منظمة الأغذية والزراعة للأمم المتحدة

FPMA نشرة خاصة
لرصد أسعار الأغذية وتحليلها

#5 AR
11 يونيو/حزيران 2024

ISSN 2707-2010

التقرير الشهري حول اتجاهات أسعار الأغذية

الرسائل الأساسية

- شهدت أسعار الحبوب الأساسية كافة ارتفاعًا على المستوى العالمي خلال مايو/أيار 2024. فقد سُجلت زيادات ملحوظة في أسعار تصدير القمح على خلفية المخاوف حيال تأثيرات الظروف غير المؤاتية في هذا المحصول التي تشهدها بلدان منتجة رئيسة، في حين ارتفعت أسعار تصدير الذرة نتيجة لعوامل مختلفة. والأمر سيّان بالنسبة لمؤشر منظمة الأغذية والزراعة لعموم أسعار الأرز الذي ارتفع هو الآخر خلال مايو/أيار مدفوعًا بارتفاع عروض أسعار صنف الأرز "إنديكا".
- وفي كثير من البلدان الخاضعة أسواقها لرصد منظمة الأغذية والزراعة نجد أن أسعار الأغذية الأساسية على المستوى المحلي حافظت ارتفاعها خلال شهري أبريل/نيسان ومايو/أيار 2024، مدعومة بفعاليات الطقس المناوئة والاضطرابات التي لحقت بسلاسل الإمداد بفعل النزاعات، ناهيك عن المصاعب التي تعصف بالاقتصاد الشامل وإسهامها في ارتفاع تكاليف توزيع الأغذية.
- لا يزال استمرار تأثيرات النزاعات المديدة وانعدام الأمن الدافع الرئيس وراء ارتفاع أسعار الأغذية في كل من هايتي وميانمار وجنوب السودان والسودان وبلدان الساحل. أما في الجنوب الأفريقي والأرجنتين، فقد تسببت التوقعات بتراجع إنتاج الذرة قياسًا بحجم نظيره للعام الفائت في ضغط على الأسعار وسط استمرار أعمال الحصاد. في حين نجد أن أسعار الأرز في أمريكا الجنوبية وبلدان الشرق الأقصى في آسيا كانت أعلى عمومًا من نظيرتها المسجلة العام المنصرم في البلدان المنتجة الرئيسة رغم ضغط الحصاد الموسمي المؤدي إلى تراجع الأسعار.

قائمة المحتويات

(هنا التقرير الكامل متوفر فقط باللغة الإنجليزية)

أسعار الحبوب على المستوى الدولي..... 2
تحذيرات بخصوص الأسعار المحلية 3

تحذير الأسعار على المستوى المحلي

مستوى الانذار بالأسعار: مرتفع معتدل [اعتماداً على تحليل"النظام العالمي للمعلومات والانذار المبكر"]

لا يتم إدراج تحذيرات إلا في حال كانت بيانات الأسعار المتاحة ليست أقدم من شهرين.

المصدر: النظام العالمي للمعلومات والإنذار المبكر، مُعدل ليتوافق ومعايير الأمم المتحدة، 2024.

الأرجنتين | الخبز
ميانمار | الأرز
نيجيريا | الأغذية الأساسية
جنوب أفريقيا | حبوب الذرة
جنوب السودان | الأغذية الأساسية
السودان | الأغذية الأساسية
زامبيا | حبوب الذرة

أسعار كافة الحبوب الأساسية تسجل ارتفاعًا على المستوى الدولي خلال مايو/أيار 2024

شهدت أسعار تصدير **القمح** زيادة حادة على المستوى العالمي خلال شهر مايو/أيار 2024 إثر الزيادات في أسعارها لدى جميع بلدان المنشأ، حيث سجلت كثير منها نموًا بنسبة فاقت العشرة في المائة. فقد عمل تصاعد المخاوف حيال الظروف غير المؤاتية وتأثيراتها في المحاصيل وحصاد 2024 داخل الاتحاد الأوروبي والاتحاد الروسي على دعم زيادة الأسعار بنسبة 16 في المائة في قيم الاتحاد الأوروبي (فرنسا، نخب أول، روان) وبنسبة 12 في المائة في عروض أسعار الاتحاد الروسي (مخصص للطحن، عروض، تسليم ظهر السفينة في موانئ البحار العميقة). أضف إلى ذلك أنه كان للأضرار التي لحقت بالبنى التحتية المخصصة للشحن في منطقة البحر الأسود دور في تفاقم الضغط المؤدي إلى ارتفاع الأسعار. وعلى خلفية اتقاد الأسواق، سجلت قيم القمح الأرجنتيني (12 في المائة، تسليم أعلى النهر) وأسعار القمح الأسترالي (الولايات الشرقية، القمح الأبيض الأسترالي المعياري) والقمح الكندي (القمح الربيعي الأحمر في غرب كندا، محتوى بروتين 13.5 في المائة، سان لورانس) والقمح الأمريكي المرجعي (أمريكي رقم 2، قاسي، أحمر، شتوي) زيادة شهرية بنسبة 13 في المائة، و10 في المائة، وتسعة في المائة وثلاثة في المائة على الترتيب.

والأمر سيّان بالنسبة لأسعار **الذرة** عالميًا، حيث ارتفعت هي الأخرى خلال مايو/أيار 2024. فقد سجلت زيادات ملحوظة في أسعار الذرة الأوكرانية (مخصصة للطحن، عروض، تسليم ظهر السفينة) وصلت إلى ثمانية في المائة لأسباب تُعزى في المقام الأول إلى محدودية مبيعات المزارعين في أوكرانيا وسط انكماش الإمدادات والطلب العالمي القوي، إلى جانب استمرار اتساع نطاق الأضرار التي لحقت بالبنى التحتية. أما المخاوف حيال الإنتاج في الأرجنتين وما قد يلحق به من أضرار بفعل تفشي مرض "سبيروبلازما"، وفي البرازيل بفعل الطقس غير المؤاتي، فقد كانت السبب وراء زيادة عروض الأسعار بنسبة اثنين في المائة في عروض أسعار البرازيل (باراناغوا، علفية). كذلك ارتفعت أسعار الذرة الأمريكية المرجعية (أمريكية رقم 2، صفراء، تسليم ظهر السفينة) بنسبة واحد في المائة خلال مايو/أيار.

سجل معدل مؤشر منظمة الأغذية والزراعة لعموم أسعار **الأرز** 137.3 نقطة خلال مايو/أيار 2024، مرتفعًا بنسبة 1.3 في المائة عن نظيره المسجل خلال أبريل/نيسان لأسباب ترجع بالدرجة الأولى إلى ارتفاع عروض أسعار الصنف "إنديكا". إذ ارتفعت أسعار تصدير أرز "إنديكا" في كل من تايلند وباكستان خلال مايو/أيار عقب تراجعها على مدى ثلاثة أشهر متتالية. وتأتي هذه القفزة في الأسعار إثر الإعلان عن مناقصة استيراد من جانب وكالة الشؤون اللوجستية "BULOG" في إندونيسيا. ومع دنو أعمال حصاد المحصول خارج الموسم من نهايتها في تايلند، تلقت الأسعار دعمًا إضافيًا جراء تراجع الضغط الناجم عن الإمداد. أما في فييت نام، فقد ظلت عروض أسعار التصدير قريبة من مستوياتها المسجلة خلال أبريل/نيسان بعد أن عملت محدودية الطلبات الجديدة، باستثناء طلبات إندونيسيا، على منع تسجيل زيادات ملموسة في الأسعار. وبالتزامن مع ذلك، عملت وتيرة الصادرات القوية المتجهة إلى أسواق منتظمة في أمريكا اللاتينية على تحقيق استقرار في عروض أسعار الأرز طويل الحبة في الولايات المتحدة الأمريكية.

أسعار القمح على المستوى الدولي

	آخر سعر (24 مايو/أيار)	نسبة التغيير: سنة واحدة	نسبة التغيير: ثلاثة أشهر	نسبة التغيير: شهر واحد
الولايات المتحدة (الخليج)، القمح (أمريكي رقم 2 قاسي، أحمر، شتوي)	290.90	3.3	5.0	-20.1
الأرجنتين، القمح (12 في المائة، أعلى النهر)	286.70	12.8	29.7	-21.8
الاتحاد الأوروبي (فرنسا)، قمح (نخب أول، مدينة روان)	255.57	16.0	13.2	-2.3

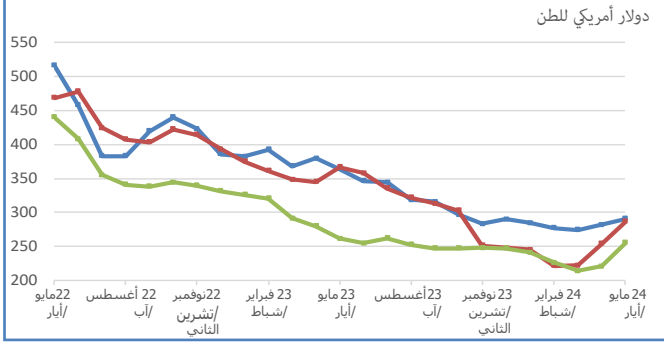

أسعار الذرة على المستوى الدولي

	آخر سعر (24 مايو/أيار)	نسبة التغيير: سنة واحدة	نسبة التغيير: ثلاثة أشهر	نسبة التغيير: شهر واحد
الولايات المتحدة الأمريكيّة (الخليج)، الذرة (أمريكية رقم 2، صفراء)	197.22	1.2	6.9	-26.2
البرازيل (باراناغوا) الذرة (علفية)	207.57	2.1	7.1	-14.3
أوكرانيا، الذرة (عروض، تسليم ظهر السفينة)	201.25	7.6	17.0	-

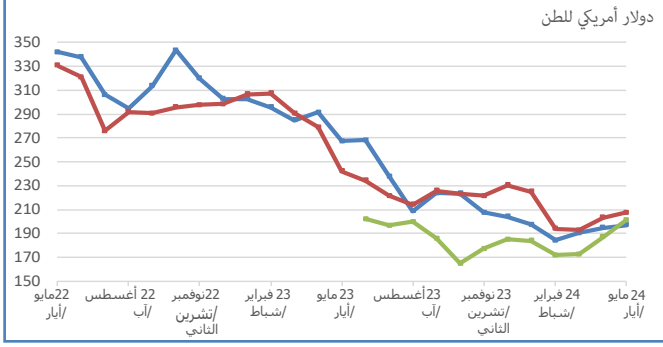

أسعار الأرز على المستوى الدولي

	آخر سعر (24 مايو/أيار)	نسبة التغيير: سنة واحدة	نسبة التغيير: ثلاثة أشهر	نسبة التغيير: شهر واحد
فييت نام، أرز (مكسر بنسبة 25 في المائة)	543.00	0.5	-5.2	18.6
باكستان، أرز (مكسر بنسبة 25 في المائة)	532.40	2.2	-1.7	5.9
تايلند (بانكوك)، أرز (تاي 100 في المائة % ب الأبيض)	651.67	7.2	2.0	24.3
الولايات المتحدة الأمريكية، أرز (أمريكي رقم 2، طويل الحبة بنسبة أربعة في المائة)	782.25	0.2	-1.9	9.3

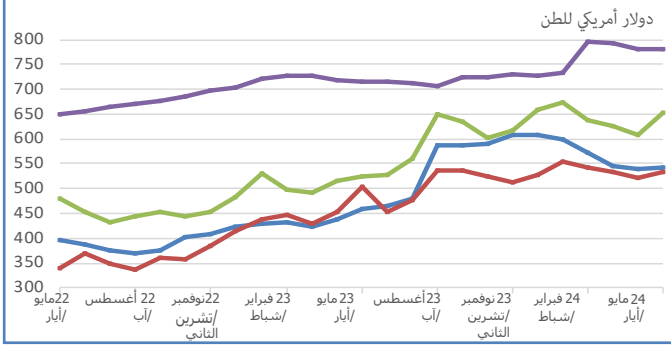

لمزيد من المعلومات، يمكنكم زيارة الموقع الالكتروني لرصد بيانات أسعار الأغذية وتحليلها هنا

تحذيرات الأسعار على المستوى المحلي

في البلدان التي ترتفع فيها أسعار سلعة غذائية أساسية أو أكثر على نحو غير طبيعي ما يؤثر سلباً في الحصول على الأغذية

الأرجنتين | الخبز

نسبة النموّ		
معدّل هذه الفترة	حتى 04-24	
3 أشهر	72.8	10.6
12 أشهر	18.5	4.6

المعدل للنمو المركب بالقيمة الحقيقية.
المرجع هو: الأرجنتين، مدينة بوينس آيرس الكبرى، المبيع بالتجزئة، الخبز (الطراز الفرنسي).

أسعار الخبز تواصل ارتفاعها بالقيمة الاسمية خلال أبريل/نيسان 2024

واصلت أسعار **الخبز (الطراز الفرنسي)** ارتفاعها، مسجلة زيادة شهرية بنسبة سبعة في المائة، متجاوزة خلال أبريل/نيسان 2024 قيمها المسجلة قبل عام بنسبة 335 في المائة بفعل ارتفاع تكاليف الإنتاج والطحن والنقل. بصورة عامة، واصلت أسعار المواد الغذائية ارتفاعها خلال أبريل/نيسان لكن بوتيرة أقل قياسًا بنظيرتها المسجلة على مدى الأشهر الخمس الأخيرة وسط الظروف الصعبة التي يعيشها الاقتصاد الشامل والتي فاقمها انخفاض قيمة العملة في ديسمبر/كانون الأول 2023. ومنذ تلك الآونة شهدت قيمة العملة مزيدًا من التراجع ليسجل سعر الدولار الأمريكي الواحد خلال أبريل/نيسان 2024 قرابة 870 بيزو أرجنتيني قياسًا بـ 217 بيزو أرجنتيني للدولار الأمريكي الواحد قبل عام. أما معدل التضخم السنوي في أسعار الأغذية فقد وصل في أبريل/نيسان إلى 293 في المائة على المستوى الوطني.

ميانمار | الأرز

نسبة النموّ		
معدّل هذه الفترة	حتى 05-24	
3 أشهر	-18.0	3.2
12 أشهر	0.6	0.0

المعدل للنمو المركب بالقيمة الحقيقية.
المرجع هو: ميانمار، يانغون، البيع بالتجزئة، الأرز (إيماتا، وسط)

أسعار الأرز تسجل تغيرات طفيفة إلا أنها لاتزال عند مستويات مرتفعة خلال مايو/أيار 2024

شهدت أسعار البيع بالجملة لصنف **الأرز** "إيماتا" المستهلك في البلاد على نطاق واسع استقرارًا للشهر الثاني على التوالي خلال مايو/أيار 2024 وذلك إثر الزيادات المطردة التي لحقت بها ما بين نوفمبر/تشرين الثاني 2023 وفبراير/شباط 2024، وذلك مع وصول إمداد الحصاد الجديد من المحصول الثانوي لعام 2023 الذي من المرتقب أن يزيد عن نظيره المسجل قبل عام. إلا أن الأسعار لاتزال أعلى بنحو 30 في المائة قياسًا بالمستويات المرتفعة المسجلة العام المنصرم، لأسباب تعزى في المقام الأول إلى ارتفاع تكاليف المستلزمات الزراعية والنقل، والاضطرابات التي لحقت بالأسواق بفعل النزاعات. أضف إلى ذلك أن الطلب القوي لاسيما من الصين (البر الرئيس) أسهم في الإبقاء على الأسعار عند مستويات مرتفعة.

نيجيريا | الأغذية الأساسية

نسبة النموّ		
معدّل هذه الفترة	حتى 04-24	
3 أشهر	79.4	1.2
12 أشهر	20.8	-0.1

المعدل للنمو المركب بالقيمة الحقيقية.
المرجع هو: نيجيريا، لاغوس، تجارة الجملة، الذرة (البيضاء).

أسعار الأغذية الأساسية لاتزال عند مستويات جدّ مرتفعة خلال أبريل/نيسان 2024

استقرت أسعار البيع بالجملة لمنتَجَي **الدخن** و**الذرة** محليّ الإنتاج تارة وارتفعت تارة أخرى خلال أبريل/نيسان 2024، في حين أظهرت أسعار **الذرة الرفيعة** المحلية اتجاهات متقلبة. أما أسعار البيع بالجملة لمنتج **الأرز** محلي الإنتاج فقد سجلت زيادة، قابلها انخفاض في أسعار الأرز المستورد. وكانت أسعار الدخن والذرة والذرة الرفيعة أعلى من مستوياتها قبل عام بنسبة 147 و156 و174 في المائة على الترتيب. أضف إلى ذلك أن أسعار الأرز محلي الإنتاج تجاوزت قيم نظيرتها المسجلة قبل عام بنسبة 118 في المائة، في حين كانت أسعار الأرز المستورد أعلى بنسبة 108 في المائة من قيمها قبل عام. وتُعزى هذه الزيادة في أسعار **الحبوب** في المقام الأول إلى ضعف قيمة العملة واستمرار النزاعات التي أثرت في الإنتاج وكذلك اضطرابات الأسواق وارتفاع تكاليف النقل. أضف إلى ذلك أن الطلب القوي محليًا إلى جانب عدم رغبة التجار والمزارعين في تحرير المخزون بسبب ظروف الهطولات المطرية غير المؤاتية في بعض المناطق مع بدء موسم الأمطار لعام 2024 شكلت عوامل أخرى أسهمت في ارتفاع أسعار الحبوب.

مستوى التحذير بالأسعار: مرتفع متوسط

لمزيد من المعلومات، يمكنكم زيارة الموقع الالكتروني لرصد بيانات أسعار الأغذية وتحليلها هنا

جنوب أفريقيا | حبوب الذرة

نسبة النموّ		
معدّل هذه الفترة	حتى 05-24	
3 أشهر	-9.9	-3.2
12 أشهر	-0.8	0.2

المعدل للنمو المركب بالقيمة الحقيقية.
المرجع هو: جنوب أفريقيا، راندفونتين، تجارة الجملة، الذرة (البيضاء).

تراجع في أسعار البيع بالجملة لمنتج الذرة البيضاء بعد وصولها إلى مستويات قياسية خلال مايو/أيار 2024

شهدت أسعار البيع بالجملة لمنتج **حبوب الذرة** البيضاء – التي تعتبر غذاءً أساسيًا – تراجعًا خلال مايو/أيار 2024 بعد أن وصلت إلى أعلى مستوى لها خلال أبريل/نيسان. ويأتي هذا الانخفاض في الأسعار مؤخرًا عقب إعادة النظر في توقعات إنتاج الذرة البيضاء لعام 2024 ورفع سقفها. لكن رغم هذا التطور الطفيف، إلا أن التوقعات بشأن حصاد الذرة البيضاء تشير إلى انخفاض إنتاجها بنسبة 25 في المائة قياسًا بالعام الفائت، فالجفاف المرتبط بظاهرة النينيو قلّص آفاق الغلة بصورة حادة. كما اختلفت اتجاهات أسعار الذرة البيضاء عن تلك الخاصة بالذرة الصفراء – التي تستخدم كعلف بشكل رئيس – وذلك على خلفية تفاوت آفاق الحصاد لكلا المحصولين؛ ناهيك عن أن تأثير الجفاف لم يكن بالشدة عينها في المساحة المزروعة بالذرة الصفراء، ما يعني أن نسبة انخفاض إنتاج الذرة الصفراء بحسب التوقعات لا تتعدى 13 في المائة قياسًا بالعام الفائت. وإلى جانب ضغط الإمدادات على المستوى المحلي، عملت زيادة الطلب على التصدير من البلدان المجاورة – بعد أن تسبب نقص الإنتاج لديها في زيادة الحاجة إلى الاستيراد في المنطقة دون الإقليمية – على استمرار الضغط المسبب لارتفاع الأسعار تبعًا للتوقعات.

جنوب السودان | الأغذية الأساسية

نسبة النموّ		
معدّل هذه الفترة	حتى 05-24	
3 أشهر	-8.4	36.6
12 أشهر	30.4	4.2

المعدل للنمو المركب بالقيمة الحقيقية.
المرجع هو: جنوب السودان، جوبا، البيع بالتجزئة، الذرة (البيضاء).

ارتفاع أسعار الذرة والذرة الرفيعة خلال مايو/أيار 2024 إلى مستويات قياسية جديدة إثر انخفاض قيمة العملة الوطنية بصورة حادة متأثرة بتراجع الصادرات النفطية

سجلت أسعار المنتَجَين الحبيبَين الأساسيين **الذرة الرفيعة** و**الذرة** ارتفاعًا في العاصمة جوبا خلال شهر مايو/أيار 2024 بنسبة 16 في المائة و18 في المائة على التوالي. والأمر سيّان بالنسبة لأسعار **الكسافا** و**الفول السوداني** و**القمح المستورد** التي تشكل مكونات أساسية مهمة في الوجبات المحلية، حيث ارتفعت هي الأخرى بنسبة أربعة و20 و26 في المائة على الترتيب. فقد حلّقت الأسعار خلال مارس/آذار إثر التراجع الحاد في قيمة العملة الوطنية، لأسباب ترجع في المقام الأول إلى الانخفاض الهائل في الصادرات النفطية بفعل الأضرار التي لحقت بالأنابيب التي تمر عبر السودان وكذلك اضطرابات شحنات النفط عن طريق البحر الأحمر. ويُذكر أن أسعار الذرة والذرة الرفيعة المنتجة محليًا شهدت تراجعًا خلال أبريل/نيسان، إلا أنها ما لبثت أن عاودت منحاها التصاعدي خلال مايو/أيار. وكانت أسعار الذرة والذرة الرفيعة خلال مايو/أيار أعلى بالقيمة الاسمية بمقدار الضعف وبنسبة 77 في المائة على الترتيب قياسًا بقيمها المسجلة قبل عام، وبنحو 200 ضعف قيمها المسجلة خلال يوليو/تموز 2015 قبل انهيار العملة. أما ما يقف وراء ارتفاع أسعار الأغذية فيُعزى إلى نقص الإمدادات بفعل تدني الإنتاج المحلي واستمرار الحالة الصعبة التي يعيشها الاقتصاد الشامل نتيجة تدني الاحتياطي من النقد الأجنبي وضعف قيمة العملة الوطنية.

مستوى التحذير بالأسعار: مرتفع متوسط

لمزيد من المعلومات، يمكنكم زيارة الموقع الالكتروني لرصد بيانات أسعار الأغذية وتحليلها هنا

السودان | الأغذية الأساسية

نسبة النموّ		
معدّل هذه الفترة	حتى 04-24	
3 أشهر	723.0	2.5
12 أشهر	70.1	-0.8

المعدل للنمو المركب بالقيمة الحقيقية.
المرجع هو: السودان، نيالا، البيع بالتجزئة، الدخن.

أسعار الأغذية الأساسية تصل إلى مستويات جدّ مرتفعة متأثرة باستمرار ال نزاعات

واصلت أسعار المنتجَين الأساسيَين **الذرة الرفيعة** و**الدخن** ارتفاعها خلال أبريل/نيسان 2024، حيث سجلت زيادة بنسبة تراوحت بين أربعة و33 في المائة في جلّ الأسواق الخاضعة للرصد، الأمر الذي أوصلها إلى مستويات قياسية جديدة. وبدأت أسعار **الحبوب** تتبع منحى تصاعديًا مطردًا في أواخر 2017 نتيجة الظروف الصعبة التي تعصف بالاقتصاد الشامل والتي اجتمعت مع ارتفاع أسعار الوقود والمستلزمات الزراعية التي تسببت في تضخم تكاليف الإنتاج والنقل. أما تصاعد الاضطرابات السياسية منذ عام 2019 والنزاعات التي تدور رحاها في البلاد منذ أبريل/نيسان 2023 فقد أسفرت عن مزيد من الضغوطات المسببة لارتفاع الأسعار. وخلال الفترة ما بين مارس/آذار 2023 – أي مباشرة قبل اندلاع النزاعات في أبريل/نيسان– وأبريل/نيسان 2024، ازدادت أسعار الذرة الرفيعة والدخن بأكثر من الضعف. ويفيد التقرير الصادر عن بعثة منظمة الأغذية والزراعة لتقييم المحاصيل والإمداد بالأغذية عام 2023 بأن إنتاج الذرة الرفيعة عام 2023 يُقدّر بنحو ثلاثة ملايين طن، أي أدنى من نظيره لعام 2022 بنسبة 42 في المائة، ودون معدل السنوات الخمس الأخيرة بنسبة 34 في المائة، في حين يُقدر إنتاج الدخن بنحو 500 683 طن، أي أقل من الإنتاج المجني عام 2022 بنسبة 64 في المائة ودون المعدل بنسبة 60 في المائة. ويُعزى هذا التراجع الهائل في إجمالي إنتاج الحبوب عام 2023 بالدرجة الأولى إلى تأثير النزاعات المتواصلة سلبًا في العمليات الزراعية بفعل انعدام الأمن ومحدودية توافر المستلزمات الزراعية وارتفاع أسعارها.

زامبيا | حبوب الذرة

نسبة النموّ		
معدّل هذه الفترة	حتى 05-24	
3 أشهر	-21.1	2.7
12 أشهر	1.2	1.0

المعدل للنمو المركب بالقيمة الحقيقية.
المرجع هو: زامبيا، المتوسط الوطني، تجارة التجزئة، الذرة (البيضاء).

أسعار حبوب الذرة تشهد انخفاضًا موسميًا مع بقائها عند مستويات شبه قياسية خلال مايو/أيار 2024

شهد معدل أسعار **حبوب الذرة** تراجعًا موسميًا على المستوى الوطني خلال مايو/أيار 2024 للشهر الثاني على التوالي، إلا أن الأسعار لاتزال قريبة من حاجز المستوى القياسي الذي طرقته خلال مارس/آذار. ويأتي هذا التراجع الذي سجلته الأسعار مؤخرًا وسط ضغط الحصاد، حيث تسببت المحاصيل المحصودة مؤخرًا في تعزيز إمدادات السوق المحلية، إلا أن التراجع الأخير يبقى دون المعدلات السابقة للفترة عينها، ما يعكس انخفاض إنتاج الذرة عن المعدل متأثرًا بالجفاف الناجم عن ظاهرة النينيو. وعليه، من المتوقع أن تصبح زامبيا مستوردًا صرفًا للذرة خلال السنة التسويقية 25/2024، ما يعني أنها قد تستورد كمية تنوف على نصف مليون طن من هذا المنتج. ولعل استمرار ضعف قيمة العملة، الذي دفع بالأسعار نحو مستويات مرتفعة، حيث ارتفع معدل التضخم السنوي في أسعار الأغذية خلال مايو/أيار إلى 16 في المائة، إلى جانب زيادة الحاجة إلى الحبوب المستوردة، قد تفضي إلى تفاقم الضغط التضخمي بفعل الواردات. وسعيًا من الحكومة لكبح هذا الضغط التضخمي، أقدمت على رفع معدل الفائدة على المستوى الوطني للمرة الثانية هذا العام.

مستوى التحذير بالأسعار: مرتفع متوسط

لمزيد من المعلومات، يمكنكم زيارة الموقع الالكتروني لرصد بيانات أسعار الأغذية وتحليلها هنا

أُعدّت هذه النشرة من قبل الفريق المعني **برصد أسعار الأغذية وتحليلها** التابع للنظام العالمي للمعلومات والإنذار المبكر في ميدان الأغذية والزراعة لدى شعبة التجارة والأسواق لمنظمة الأغذية والزراعة. وتشتمل هذه النشرة على آخر المعلومات والتحليلات المتعلقة بأسعار الأغذية الأساسية على المستوى المحلي في بلدان مختارة تتوافر فيها بيانات متسقة ومُحدّثة عن الأسعار، لتكمّل بذلك تحليل منظمة الأغذية والزراعة للأسواق الدولية. كما توفر إنذارًا مبكرًا بارتفاع أسعار الأغذية على المستوى القطري الذي من شأنه التأثير سلبًا في الأمن الغذائي.

يعود مصدر البيانات المعتمدة لإعداد المخططات والجداول المدرجة في هذا التقرير إلى **أداة رصد أسعار الأغذية وتحليلها للنظام العالمي للمعلومات والإنذار المبكر التابع للمنظمة**. وتشتمل أداة رصد أسعار الأغذية وتحليلها على سلسلة أسعار شهرية للبيع بالجملة أو التجزئة لأغذية أساسية تستهلك في أكثر من 100 بلدًا، مع أسعار أسبوعية أو شهرية لأكثر من 80 مادة غذائية وعلفية متداولة تجاريًا على المستوى العالمي. يمكنكم زيارة هذه الأداة على موقع النظام العالمي للمعلومات والإنذار المبكر بالنقر على الرابط: https://fpma.fao.org

يستند هذا التقرير إلى المعلومات المتاحة حتى أوائل يونيو/حزيران 2024، التي جرى جمعها من مصادر مختلفة.

لمزيد من المعلومات، يرجى زيارة الموقع الالكتروني **لرصد أسعار الأغذية وتحليلها** على الرابط: www.fao.org/giews/food-price/home/ar/

توجّه تساؤلاتكم إلى:
النظام العالمي للمعلومات والإنذار المبكر للأغذية والزراعة FPMA نشرة خاصة
رصد أسعار الأغذية وتحليلها
الأسواق والتجارة - التنمية الاقتصادية والاجتماعية
GIEWS1@fao.org

منظمة الأغذية والزراعة للأمم المتحدة
روما، إيطاليا

أعد النظام العالمي للمعلومات والإنذار المبكر لمنظمة الأغذية والزراعة قائمة بالعناوين البريدية بغرض نشر تقاريره.

للاشتراك يرجى تقديم استمارة التسجيل من خلال الرابط التالي:
http://newsletters.fao.org/k/Fao/markets_and_trade_english_giews_world

المسميات المستخدمة في هذا المنتج الإعلامي وطريقة عرض المواد الواردة فيه لا تعبر عن أي رأي كان خاص بمنظمة الأغذية والزراعة للأمم المتحدة (المنظمة) بشأن الوضع القانوني أو الإنمائي لأي بلد، أو إقليم، أو مدينة، أو منطقة، أو لسلطات أي منها، أو بشأن تعيين حدودها وتخومها. ولا تعني الإشارة إلى شركات أو منتجات محددة لمصنعين، سواء كانت مشمولة ببراءات الاختراع أم لا، أنها تحظى بدعم أو تزكية المنظمة تفضيلا لها على أخرى ذات طابع مماثل لم يرد ذكرها.

ISSN 2707-2010 [مَطْبُوع]
ISSN 2707-2029 [عبر الإنترنيت]

© منظمة الأغذية والزراعة، 2024

بعض الحقوق محفوظة. هذا المُصنَّف متاح وفقا لشروط الترخيص العام للمشاع الإبداعي نسب المصنف - غير تجاري - المشاركة بالمثل 3.0+ لفائدة المنظمات الحكومية الدولية (CC BY-NC-SA 3.0 IGO; https://creativecommons.org/licenses/by-nc-sa/3.0/igo/deed.ar).

بموجب أحكام هذا الترخيص، يمكن نسخ هذا العمل، وإعادة توزيعه، وتكييفه لأغراض غير تجارية، بشرط التنويه بمصدر العمل على نحو مناسب. وفي أي استخدام لهذا العمل، لا ينبغي أن يكون هناك أي اقتراح بأن المنظمة تؤيد أي منظمة، أو منتجات، أو خدمات محددة. ولا يسمح باستخدام شعار المنظمة. وإذا تم تكييف العمل، فإنه يجب أن يكون مرخصا بموجب نفس ترخيص المشاع الإبداعي أو ما يعادله. وإذا تم إنشاء ترجمة لهذا العمل، فيجب أن تتضمن بيان إخلاء المسؤولية التالي بالإضافة إلى التنويه المطلوب: «لم يتم إنشاء هذه الترجمة من قبل منظمة الأغذية والزراعة للأمم المتحدة. والمنظمة ليست مسؤولة عن محتوى أو دقة هذه الترجمة. وسوف تكون الطبعة [طبعة اللغة] الأصلية هي الطبعة المعتمدة.

تتم تسوية النزاعات الناشئة بموجب الترخيص التي لا يمكن تسويتها بطريقة ودية عن طريق الوساطة والتحكيم كما هو وارد في المادة 8 من الترخيص، باستثناء ما هو منصوص عليه بخلاف ذلك في هذا الترخيص. وتتمثل قواعد الوساطة المعمول بها في قواعد الوساطة الخاصة بالمنظمة العالمية للملكية الفكرية http://www.wipo.int/amc/en/mediation/rules، وسيتم إجراء أي تحكيم طبقا لقواعد التحكيم الخاصة بلجنة الأمم المتحدة للقانون التجاري الدولي (UNCITRAL).

مواد الطرف الثالث. يتحمل المستخدمون الراغبون في إعادة استخدام مواد من هذا العمل المنسوب إلى طرف ثالث، مثل الجداول، والأشكال، والصور، مسؤولية تحديد ما إذا كان يلزم الحصول على إذن لإعادة الاستخدام والحصول على إذن من صاحب حقوق التأليف والنشر. وتقع تبعة المطالبات الناشئة عن التعدي على أي مكون مملوك لطرف ثالث في العمل على عاتق المستخدم وحده.

المبيعات، والحقوق، والترخيص. يمكن الاطلاع على منتجات المنظمة الإعلامية على الموقع الشبكي للمنظمة (http://www.fao.org/publication/ar) ويمكن شراؤها من خلال publications-sales@fao.org. وينبغي تقديم طلبات الاستخدام التجاري عن طريق: www.fao.org/contact-us/licence-request. وينبغي تقديم الاستفسارات المتعلقة بالحقوق والترخيص إلى: copyright@fao.org.

CD1169AR/1/06.24