

## التقرير الشهري حول اتجاهات أسعار الأغذية

### قائمة المحتويات

### الرسائل الأساسية

(هنا التقرير الكامل متوفر فقط باللغة الإنجليزية)

2 أسعار الحبوب على المستوى الدولي .....

3 تحذيرات بخصوص الأسعار المحلية .....

ما زالت الإمدادات الموسمية تلقي بظلالها على أسعار منتجي القمح والذرة على المستوى الدولي خلال أغسطس/آب 2023، حيث اختتمت أعمال حصاد المحصولين في نصفي الكرة الشمالي والجنوبي على حد سواء. لكن بالمقابل، ارتفعت أسعار الأرز عالمياً لتطرق حاجز أعلى مستوى لها خلال 15 سنة بالقيمة الاسمية متأثرة إلى حد كبير بالاضطرابات التي تعصف بالأنشطة التجارية إثر حظر الهند لتصدير صنف الأرز الأبيض إندিকা في يوليو/تموز.

وفي جلّ البلدان الخاضعة لرصد منظمة الأغذية والزراعة، لا تزال أسعار السلع الغذائية الأساسية على المستوى المحلي أعلى من نظيرتها المسجلة قبل عام خلال شهري يوليو/تموز وأغسطس/آب 2023 على خلفية النزاعات وانعدام الأمن، وكذلك الطقس المناوئ وارتفاع أسعار المستلزمات الزراعية، ناهيك عن ارتفاع تكاليف التوزيع وضعف قيمة العملة. وعلى المستوى الشهري، سجلت أسعار الأرز على المستوى المحلي ارتفاعاً موسميّاً في معظم بلدان شرق آسيا، في حين عملت الإمدادات من حصاد 2023 على دعم تراجع أسعار الذرة في الجنوب الأفريقي وأمريكا الجنوبية. أما في بلدان شرق أوروبا والقوقاز وآسيا الوسطى وشرقي آسيا، فقد أدت وفرة المخزونات المدورة والإمدادات من الحصاد مؤخراً إلى دعم تراجع أسعار القمح ودقيق القمح قياساً بالشهر الفائت.

### تحذير الأسعار على المستوى المحلي



مستوى الانذار بالأسعار: مرتفع (أعلى اعتماداً على تحليل "النظام العالمي للمعلومات والانذار المبكر") معتدل (أعلى اعتماداً على تحليل "النظام العالمي للمعلومات والانذار المبكر") لا يتم إدراج تحذيرات إلا في حال كانت بيانات الأسعار المتاحة ليست أقدم من شهرين. المصدر: النظام العالمي للمعلومات والانذار المبكر، مُعدل ليتوافق ومعايير الأمم المتحدة، 2023.

الأرجنتين | الخبز  
إكوادور | الأرز  
غانا | الحبوب الخشنة  
ملاوي | الذرة  
ميانمار | الأرز  
باكستان | دقيق القمح  
جنوب السودان | الأغذية الأساسية  
السودان | الأغذية الأساسية  
زامبيا | مسحوق الذرة  
زيمبابوي | المواد الغذائية

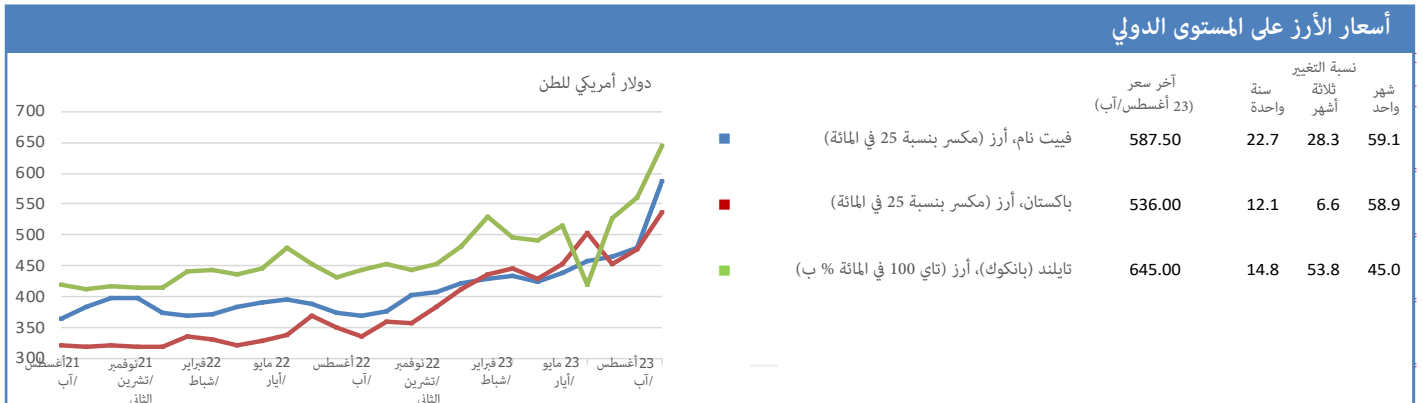
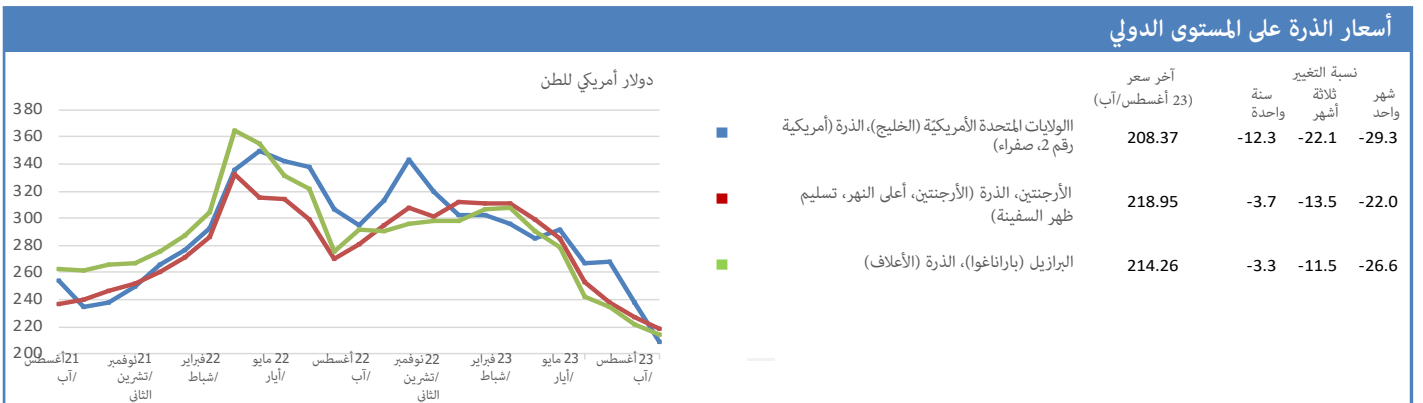
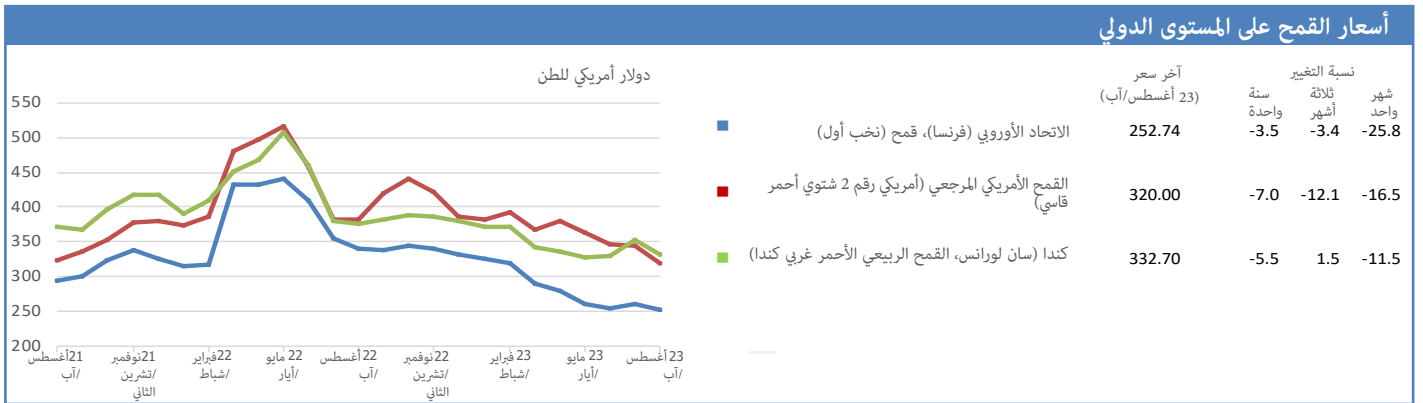
## أسعار القمح والذرة تتراجع على المستوى الدولي خلال أغسطس/آب مقابل ارتفاع أسعار الأرز إلى أعلى مستوى لها خلال 15 عامًا بالقيمة الاسمية

في ظروف المحصول في مطلع الشهر وقوة التنافس من جانب البرازيل التي هي بصدد اختتام أعمال حصاد المحصول بكميات قياسية.

سجل معدل مؤشر منظمة الأغذية والزراعة لعموم أسعار الأرز 142.4 نقطة خلال أغسطس/آب 2023، أي ارتفاعاً بنسبة 9.8 في المائة قياساً بشهر يوليو/تموز ليشكل بذلك أعلى ارتفاع له بالقيمة الاسمية خلال 15 عامًا. ولعل ما وقف وراء هذه الزيادة يُعزى في المقام الأول إلى عروض أسعار أرز إندونيسيا التي ارتفعت في جميع البلدان المصدرة الآسيوية الأساسية وسط الاضطرابات التجارية التي تم تسجيلها في أعقاب حظر الهند لتصدير أرز إندونيسيا الأبيض في يوليو/تموز. ولعل محدودية التوافر الموسمي للأرز قبيل حصاد المحصول الجديد وحالة الضبابية المرتبطة بفترة تطبيق حظر التصدير والمخاوف من اتساع فرض قيود على التصدير لتشمل أنواع أخرى من الأرز دفعت بالجهات الفاعلة في سلسلة الإمداد إلى الاحتفاظ بمخزوناتهما، وإعادة التفاوض مجدداً بشأن العقود أو التوقف عن تقديم عروض الأسعار، وبالتالي الاقتصار على تجارة كميات صغيرة أو على المبيعات المبرمة مسبقاً. لكن بالمقابل، تراجعت عروض أسعار تصدير الأرز طويل الحبة تراجعاً طفيفاً في الولايات المتحدة الأمريكية مع بدء حصاد محصول موسم 2024/2023 واستمرار الهدوء الذي تشهده الأنشطة التجارية.

ألقى توافر كميات كبيرة موسميًا والتنافس المحتدم على التصدير بظلاله على أسعار القمح خلال أغسطس/آب 2023 مع اختتام أعمال الحصاد في بلدان النصف الشمالي للأرض. فقد سجلت عروض أسعار الاتحاد الأوروبي (فرنسا، نخب أول) وكندا (سان لورانس، القمح الربيعي الأحمر غربي كندا) والقمح الأمريكي المرجعي (أمريكي رقم 2 شتوي أحمر قاسي) تراجعاً شهرياً بنسبة 3.5 و5.5 و6.9 في المائة على التوالي. ولعل ما أوقف هذا التراجع في الأسعار يعزى إلى المخاوف المرتبطة بجودة المحصول في بعض المناطق، ناهيك عن استمرار الاضطرابات التي تشهدها أوكرانيا. لكن خلافاً لبعض بلدان المنشأ الأخرى، ارتفعت قيم القمح في الاتحاد الروسي (مخصص للطحن، تسليم ظهر السفينة، موانئ البحار العميقة) خلال أغسطس/آب بنسبة 5.1 في المائة مدعومة بقوة المبيعات.

والأمر سيان بالنسبة لإمدادات الذرة التي شهدت زيادة موسمية مع اختتام أعمال الحصاد في كل من الأرجنتين والبرازيل، متسببة في دفع أسعار تصدير الذرة نحو التراجع على المستوى الدولي. فقد هوت عروض الأسعار الأرجنتينية (تسليم ظهر السفينة أعلى النهر) والبرازيلية (باراناغوا، علفية) بنسبة 3.7 في المائة و3.3 في المائة على التوالي خلال أغسطس/آب 2023. وهذا التراجع انطبق أيضاً على الذرة المرجعية الأمريكية (أمريكية رقم 2 صفراء)، حيث هوت أسعارها بنسبة 12.3 في المائة على خلفية التحسن الطفيف



لمزيد من المعلومات، يمكنكم زيارة الموقع الإلكتروني لرصد بيانات أسعار الأغذية وتحليلها هنا

## تحذيرات الأسعار على المستوى المحلي

في البلدان التي ترتفع فيها أسعار سلعة غذائية أساسية أو أكثر على نحو غير طبيعي ما يؤثر سلباً في الحصول على الأغذية

### الأرجنتين | الخبز

نسبة النمو		
معدل هذه الفترة حتى 23-07		
3 أشهر	4.4	-0.3
12 أشهر	0.6	0.1

المعدل للنمو المركب بالقيمة الحقيقية.

المرجع هو: الأرجنتين، مدينة بوينس آيرس الكبرى، المبيع بالتجزئة، الخبز (من الطراز الفرنسي).

**أسعار الخبز تسجل مزيداً من الارتفاع وتطرق حاجز مستويات قياسية جديدة**  
واصلت أسعار بيع الخبز (من الطراز الفرنسي) بالتجزئة ارتفاعها خلال يوليو/تموز متجاوزة قيم نظيرتها قبل عام بنسبة 130 في المائة، وذلك على خلفية ارتفاع أسعار دقيق القمح واجتماع ارتفاع تكاليف الطحن وتكاليف النقل. بصورة عامة، واصلت أسعار المواد الغذائية ارتفاعها وسط الظروف الصعبة التي تعصف بالاقتصاد الشامل للبلاد، حيث سجلت زيادة شهرية في يوليو/تموز 2023 بنسبة ستة في المائة، في حين سجل معدل التضخم السنوي في أسعار الأغذية 116 في المائة على المستوى الوطني. وفي منتصف شهر أغسطس/آب، أقدم المصرف المركزي على خفض قيمة البيزو الأرجنتيني بنسبة 18 في المائة، حيث بات يعادل 350 بيزو أرجنتيني للدولار الأمريكي الواحد، الأمر الذي أسفر عن زيادة حادة في الأسعار وتسارع وتيرة التضخم الذي تشهده البلاد.

### إكوادور | الأرز

نسبة النمو		
معدل هذه الفترة حتى 23-08		
3 أشهر	10.2	0.2
12 أشهر	2.5	-0.1

المعدل للنمو المركب بالقيمة الحقيقية.

المرجع هو: الإكوادور، كيتو، الجملة، الأرز (الحبة الطويلة).

**أسعار الأرز واصلت ارتفاعها خلال أغسطس/آب متجاوزة بأشواط قيم نظيرتها المسجلة قبل عام**  
سجلت أسعار البيع بالجملة لمنتج الأرز ارتفاعاً حاداً خلال يونيو/تموز بعد الأضرار التي لحقت بمحصول الموسم الرئيس من الأرز غير المقشور جراء الأمطار الغزيرة التي شهدتها فترة الحصاد. ونتيجة لمحدودية الإمداد إثر انخفاض كميات الحصاد، واصلت الأسعار ارتفاعها خلال أغسطس/آب لتتجاوز بذلك قيم نظيرتها المسجلة قبل عام بنحو 35 في المائة في العاصمة كيتو. ولزيادة توافر الأرز محلياً وتحقيق الاستقرار في أسعاره، علقت الحكومة استيفاء الرسوم الجمركية على استيراد الأرز (لكمية 63 246 طن كحد أقصى) وذلك اعتباراً من 17 يوليو/تموز ولغاية 31 ديسمبر/كانون الأول 2023.

### غانا | الحبوب الخشنة

نسبة النمو		
معدل هذه الفترة حتى 23-08		
3 أشهر	51.6	0.8
12 أشهر	10.3	0.3

المعدل للنمو المركب بالقيمة الحقيقية.

المرجع هو: غانا، أكرا، البيع بالجملة، الذرة.

**أسعار الحبوب الخشنة تحافظ على استقرارها في كثير من الأسواق عند مستويات جد مرتفعة خلال أغسطس/آب**  
حافظت أسعار البيع بالجملة لمنتجات الحبوب الخشنة المحلية على استقرارها في كثير من أسواق غانا خلال أغسطس/آب في حين سجلت بعض الأسواق زيادات موسمية طفيفة في الأسعار. وارتفعت أسعار البيع بالجملة لمنتجات الدخن والذرة الرفيعة والذرة قياساً بقيمتها المسجلة قبل عام بنسبة 72 و89 و125 في المائة على الترتيب. أما الأسباب التي تقف وراء دعم ارتفاع أسعار الحبوب فتأتي في المقام الأول حصيلة تراجع قيمة السيدي الغاني، حيث سجل سعره 11.3 سيدي غاني للدولار الأمريكي الواحد في أغسطس/آب 2023، قياساً بـ 2023 سيدي غاني للدولار الأمريكي الواحد في أغسطس/آب 2022، ناهيك عن الارتفاع العالمي الذي تشهده أسعار السلع وتكاليف النقل.

لمزيد من المعلومات، يمكنكم زيارة الموقع الإلكتروني لرصد بيانات أسعار الأغذية وتحليلها [هنا](#)

مستوى التحذير بالأسعار: ● مرتفع ● متوسط

## ملاوي | الذرة

### أسعار الذرة ترتفع إلى مستويات شبه قياسية وتقترب من ضعف قيم نظيرتها المسجلة قبل عام

سجل معدل أسعار حبوب الذرة على المستوى الوطني زيادة حادة على مدى الأشهر الثلاثة السابقة لأغسطس/آب 2023، حيث وصلت إلى مستويات شبه قياسية وقرابة ضعف قيمها المسجلة قبل عام. ولعل ضعف قيمة العملة كان السبب الرئيس الذي أسهم في ارتفاع أسعار الذرة على وجه الخصوص وأسعار الأغذية على وجه العموم (فقد قدر التضخم السنوي في أسعار الأغذية بنسبة 39 في المائة خلال يوليو/تموز)، إذ شهدت أسعار استيراد السلع الأساسية المستخدمة لإنتاج المنتجات الغذائية وتوزيعها، وعلى رأسها الوقود، زيادة سريعة الوتيرة خلال 2023.

نسبة النمو		
معدل هذه الفترة حتى 23-08		
3 أشهر	10.4	3.7
12 أشهر	4.3	0.9

المعدل للنمو المركب بالقيمة الحقيقية.  
المرجع هو: ملاوي، مزيمبا، البيع بالتجزئة، الذرة.

## ميامار | الأرز

### أسعار الأرز على المستوى المحلي ترتفع خلال أغسطس/آب إلى مستويات قياسية جديدة

على خلفية محدودة توافر الحبوب نتيجة انخفاض إنتاجها عن المعدل خلال عام 2022 والاضطرابات التي لحقت بالأسواق بفعل النزاعات، تشهد أسعار الحبوب محلية الإنتاج منحنى تصاعدياً منذ مطلع 2022. فهذه أسعار صنف الأرز "إيماتا" المستهلك على نطاق واسع تصل على المستوى المحلي إلى مستويات قياسية خلال أغسطس/آب 2023، لتتجاوز أكثر من ثلاثة أضعاف نظيرتها المسجلة قبل عام، زيادة فاقمها ارتفاع أسعار المستلزمات الزراعية وتكاليف النقل. والأمر سيان بالنسبة لأسعار الفول السوداني وشتى أنواع البقوليات الحبية التي تعتبر مصدراً مهماً للبروتين في الوجبات المحلية، حيث تشهد منحنى تصاعدياً منذ مطلع 2022، لتتخطى خلال أغسطس/آب 2023 قيم نظيرتها المسجلة قبل عام بنسبة 40 و100 في المائة على التوالي ما أوصلها إلى مستويات قياسية أو شبه قياسية. وبالمثل، وصلت أسعار طيف واسع من المواد الغذائية الأساسية المهمة بما فيها دقيق القمح وزيت الطبخ واللحوم ومنتجات الألبان إلى مستويات قياسية أو شبه قياسية خلال أغسطس/آب 2023. ولعل ما دعم ارتفاع الأسعار يعزى إلى تراجع توافر المنتجات في الأسواق المحلية في أعقاب انخفاض مستويات الواردات عن المعدل منذ عام 2022 متأثرة بتدني قدرة البلد عموماً على الاستيراد بفعل الانخفاض الملحوظ في قيمة الكيات.

نسبة النمو		
معدل هذه الفترة حتى 23-08		
3 أشهر	5.8	-0.4
12 أشهر	4.7	0.3

المعدل للنمو المركب بالقيمة الحقيقية.  
المرجع هو: ملاوي، مزيمبا، البيع بالتجزئة، الأرز.

## باكستان | دقيق القمح

### أسعار دقيق القمح تشهد استقراراً أو تراجعاً هامشياً خلال أغسطس/آب مع بقائها عند مستويات شبه قياسية

شهدت أسعار دقيق القمح - وهو منتج غذائي أساسي - حالة من الاستقرار أو التراجع الهامشي خلال أغسطس/آب 2023 على خلفية تحسن توافر المنتج في الأسواق من حصاد محصول 2023 مؤخرًا، حيث قد تتخطى كمياته المعدل بحسب التقديرات. بيد أن الأسعار لا تزال عند مستويات شبه قياسية متخطية نظيرتها قبل عام بنسبة بين 60 إلى نحو 180 في المائة، لتعكس بذلك الضغط التضخمي والارتفاع الحاد في أسعار الطاقة والوقود الذي أسهم بدوره في ارتفاع تكاليف النقل. أضف إلى ذلك أن ارتفاع تكاليف الإنتاج أسهم في دعم ارتفاع الأسعار.

نسبة النمو		
معدل هذه الفترة حتى 23-08		
3 أشهر	لا ينطبق	لا ينطبق
12 أشهر	لا ينطبق	لا ينطبق

المعدل للنمو المركب بالقيمة الحقيقية.  
المرجع هو: باكستان، لاهور، البيع بالتجزئة، قمح (دقيق).

لمزيد من المعلومات، يمكنكم زيارة الموقع الإلكتروني لرصد بيانات أسعار الأغذية وتحليلها هنا

مستوى التحذير بالأسعار: مرتفع متوسط

## جنوب السودان | الأغذية الأساسية

نسبة النمو		
معدّل هذه الفترة حتى 23-08		
3 أشهر	21.7	5.4
12 أشهر	6.6	0.2

المعدل للنمو المركب بالقيمة الحقيقية.  
المرجع هو: جنوب السودان، رومبيك، البيع بالتجزئة، الذرة (البيضاء).

أسعار الذرة تتراجع مقابل استقرار في أسعار الذرة الرفيعة خلال أغسطس/ آب عند مستويات مرتفعة استثنائية لأسباب تعزى في المقام الأول إلى نقص الإمدادات والمصاعب الهائلة التي تحيط بالاقتصاد الشامل في العاصمة جوبا، تراجعت أسعار الذرة بنسبة خمسة في المائة، بينما حافظت أسعار الذرة الرفيعة على استقرارها خلال أغسطس/ آب. كذلك سجلت أسعار الفول السوداني والكسافا والقمح المستورد - التي تشكل منتجات أساسية مهمة في الوجبات المحلية - تراجعاً خلال أغسطس/ آب بنسبة بين اثنين وأربعة في المائة. وكانت أسعار الأغذية وفق القيمة الاسمية خلال أغسطس/ آب عند مستويات مرتفعة استثنائية، حيث تخطت أسعار الذرة والذرة الرفيعة قيم نظيرتها المرتفعة أصلاً المسجلة قبل عام بنسبة 32 و46 في المائة على التوالي، وأكثر من 2015 ضعف قيمها المسجلة في يوليو/ تموز 2023 قبل انهيار العملة. ولعل ما يدعم ارتفاع أسعار الأغذية يعزى إلى نقص الإمدادات بسبب تدني الإنتاج المحلي وتراجع الواردات واستمرار الحالة الصعبة التي تعصف بالاقتصاد الشامل نتيجة انخفاض احتياطي النقد الأجنبي وضعف قيمة العملة الوطنية.

## السودان | الأغذية الأساسية

نسبة النمو		
معدّل هذه الفترة حتى 23-07		
3 أشهر	-16.4	-2.0
12 أشهر	-2.5	1.6

المعدل للنمو المركب بالقيمة الحقيقية.  
المرجع هو: السودان، الدمازين، البيع بالتجزئة، الذرة الرفيعة.

أسعار الأغذية عند مستويات جد مرتفعة فاقمها استمرار النزاعات سجلت أسعار المحصولين الأساسيين الذرة الرفيعة والدخن تراجعاً بنسبة ستة و18 في المائة خلال يوليو/ تموز 2023، حيث أسفرت النزاعات التي تشهدها البلاد عن إعاقه القدرة الشرائية بشكل كبير لدى الأسر وبالتالي خفض الطلب، وذلك بعد الارتفاع الحاد الذي لحق بأسعار هذين المنتجين خلال الفترة ما بين أبريل/ نيسان ويونيو/ حزيران في العديد من الأسواق إثر اضطرابات الأنشطة التجارية والأسواق بفعل النزاعات. ورغم التراجع الذي شهدته الأسعار مؤخراً، إلا أنها اقتربت في يوليو/ تموز 2023 من قيمها المرتفعة جداً قبل عام وكانت تعادل قرابة أربعة أضعاف قيمها المسجلة قبل عامين. ويذكر أن أسعار الحبوب بدأت تشهد اتجاهاً تصاعدياً مطرداً منذ أواخر 2017 بسبب الحالة الصعبة التي يعيشها الاقتصاد الشامل، إلى جانب ارتفاع أسعار الوقود والمستلزمات الزراعية التي تؤدي إلى تضخم تكاليف الإنتاج والنقل. أضف إلى ذلك أن تردّي اعدادم الاستقرار السياسي منذ 2019 وتأجج النزاعات الطائفية منذ أبريل/ نيسان 2023 تسبب في ضغط إضافي زاد من ارتفاع الأسعار.

## زامبيا | مسحوق الذرة

نسبة النمو		
معدّل هذه الفترة حتى 23-08		
3 أشهر	1.9	-2.6
12 أشهر	2.9	0.1

المعدل للنمو المركب بالقيمة الحقيقية.  
المرجع هو: زامبيا، المتوسط الوطني، تجارة التجزئة، الذرة (البيضاء).

ضعف قيمة العملة يدفع بأسعار الأغذية نحو الارتفاع وصلت أسعار مسحوق الذرة، وهو منتج غذائي أساسي في البلاد، إلى مستويات قياسية خلال أغسطس/ آب 2023 بعد الارتفاع الحاد الذي شهدته على مدى الشهرين المنصرمين. ولعل ضعف قيمة العملة كان المسبب الرئيس الذي أسهم في ارتفاع أسعار مسحوق الذرة، حيث ارتفعت أسعار استيراد السلع الأساسية المستخدمة في إنتاج الأغذية وتوزيعها، وعلى رأسها أسعار الوقود، ارتفاعاً حاداً في 2023. ولعل الزيادة التي لحقت بأسعار ضخ الوقود مع نهاية أغسطس/ آب قد تسبب في ضغط إضافي على أسعار الأغذية، في حين تشكل قوة الطلب على التصدير على المستوى الإقليمي عاملاً يسهم في ارتفاع أسعار الذرة. بالمقابل شكل إنتاج الحبوب بكميات فاقت المعدل خلال 2023 وحصاد المحاصيل في يوليو/ تموز عاملاً ساعد على كبح الضغط التضخمي.

لمزيد من المعلومات، يمكنكم زيارة الموقع الإلكتروني لرصد بيانات أسعار الأغذية وتحليلها [هنا](#)

مستوى التحذير بالأسعار: مرتفع متوسط

## زيمبابوي | المواد الغذائية

### تراجع أسعار الأغذية مع بقائها عند مستويات مرتفعة استثنائية

تراجعت أسعار مسحوق الذرة - المنتج الغذائي الأساسي - خلال أغسطس/آب 2023 لأول مرة خلال أربعة أشهر. وبالتالي، نظرًا للوزن الكبير نسبيًا لمسحوق الذرة في مؤشر أسعار الأغذية، هوى المعدل الشهري لتضخم أسعار الأغذية بنسبة سبعة في المائة خلال أغسطس/آب 2023 قياسًا بزيادته بنسبة فاقت 100 في المائة خلال يونيو/حزيران 2023. وهذا التراجع إلى المنطقة السلبية يعزى إلى التحسن المتواضع في قيمة العملة وسط تنفيذ الحكومة للعديد من التدابير التي تهدف إلى تحقيق الاستقرار في سعر الدولار الزيمبابوي. أضاف إلى ذلك أن حصاد كمية أكبر من الحبوب قياسًا بالعام الفائت خلال 2023 ساعد على تعزيز توافر المنتج في البلاد وتخفيف ضغط الإمداد. غير أن أسعار الأغذية لاتزال عند مستويات مرتفعة استثنائية، حيث يقدر معدل التضخم السنوي في أسعار الأغذية بنسبة 71 في المائة خلال أغسطس/آب 2023، حيث ما فتئ ارتفاع الأسعار يكبح القدرة الشرائية لدى الأسر ويتسبب في تردٍ ملحوظ في حالة انعدام الأمن الغذائي.

نسبة النمو		
معدّل هذه الفترة حتى 23-08		
لا ينطبق	لا ينطبق	3 أشهر
لا ينطبق	لا ينطبق	12 أشهر

المعدل للنمو المركب بالقيمة الحقيقية.  
المرجع هو: زيمبابوي، هراري، مبار، الذرة (مسحوق).



أعدت هذه النشرة من قبل فريق رصد أسعار الأغذية وتحليلها التابع للنظام العالمي للمعلومات والإنذار المبكر في ميدان الأغذية والزراعة في شعبة الأسواق والتجارة لمنظمة الأغذية والزراعة. وتشتمل هذه النشرة على آخر المعلومات والتحليلات المتعلقة بالأسعار على المستوى المحلي للأغذية الأساسية، لاسيما في البلدان النامية لتستكمل بذلك تحليل منظمة الأغذية والزراعة للأسواق الدولية. كما توفر تحذيراً مبكراً بارتفاع أسعار الأغذية على المستوى القطري التي قد تؤثر سلباً في الأمن الغذائي.

يعود مصدر البيانات المعتمدة لإعداد المخططات والجداول المدرجة في هذا التقرير إلى أداة رصد أسعار الأغذية وتحليلها للنظام العالمي للمعلومات والإنذار المبكر التابع للمنظمة. وتشتمل أداة رصد أسعار الأغذية وتحليلها على سلسلة أسعار شهرية للبيع بالجملة أو التجزئة لأغذية أساسية تستهلك في أكثر من 95 بلداً، مع أسعار أسبوعية أو شهرية لأكثر من 80 مادة غذائية وعلفية متداولة تجارياً على المستوى العالمي. يمكنكم زيارة هذه الأداة على موقع النظام العالمي للمعلومات والإنذار المبكر بالنقر على الرابط: <https://fpma.fao.org>

يستند هذا التقرير إلى المعلومات المتاحة حتى أوائل سبتمبر/أيلول 2023، التي جرى جمعها من مصادر مختلفة.

لمزيد من المعلومات، يرجى زيارة الموقع الإلكتروني لرصد أسعار الأغذية وتحليلها على الرابط: [www.fao.org/giews/food-price/home/ar/](http://www.fao.org/giews/food-price/home/ar/)

توجه تساؤلاتكم إلى:

النظام العالمي للمعلومات والإنذار المبكر للأغذية والزراعة FPMA نشرة خاصة

رصد أسعار الأغذية وتحليلها

الأسواق والتجارة - التنمية الاقتصادية والاجتماعية

[GIEWS1@fao.org](mailto:GIEWS1@fao.org)

منظمة الأغذية والزراعة للأمم المتحدة

روما، إيطاليا

أعد النظام العالمي للمعلومات والإنذار المبكر لمنظمة الأغذية والزراعة قائمة بالعناوين البريدية بغرض نشر تقاريره.

للاشتراك يرجى تقديم استمارة التسجيل من خلال الرابط التالي:

[http://newsletters.fao.org/k/Fao/markets\\_and\\_trade\\_english\\_giews\\_world](http://newsletters.fao.org/k/Fao/markets_and_trade_english_giews_world)

المسميات المستخدمة في هذا المنتج الإعلامي وطريقة عرض المواد الواردة فيه لا تعبر عن أي رأي كان خاص بمنظمة الأغذية والزراعة للأمم المتحدة (المنظمة) بشأن الوضع القانوني أو الإمائي لأي بلد، أو إقليم، أو مدينة، أو منطقة، أو لسلطات أي منها، أو بشأن تعيين حدودها وتخومها. ولا تعني الإشارة إلى شركات أو منتجات محددة لمصنعين، سواء كانت مشمولة ببراءات الاختراع أم لا، أنها تحظى بدعم أو ترقية المنظمة تفضيلاً لها على أخرى ذات طابع مماثل لم يرد ذكرها.

إن وجهات النظر المُعبّر عنها في هذا المنتج الإعلامي تخص المؤلف (المؤلفين) ولا تعكس بالضرورة وجهات نظر المنظمة أو سياساتها.

ISSN 2707-2010 [مطبوع]

ISSN 2707-2029 [عبر الإنترنت]

© منظمة الأغذية والزراعة، 2023



بعض الحقوق محفوظة. هذا المصنّف متاح وفقاً لشروط الترخيص العام للمشاع الإبداعي نسب المصنف - غير تجاري - المشاركة بالمثل 3.0 لفائدة المنظمات الحكومية الدولية (<https://creativecommons.org/licenses/by-nc-sa/3.0/igo/deed.ar>; CC BY-NC-SA 3.0 IGO).

بموجب أحكام هذا الترخيص، يمكن نسخ هذا العمل، وإعادة توزيعه، وتكييفه لأغراض غير تجارية، بشرط التنويه بمصدر العمل على نحو مناسب. وفي أي استخدام لهذا العمل، لا ينبغي أن يكون هناك أي اقتراح بأن المنظمة تؤيد أي منظمة، أو منتجات، أو خدمات محددة. ولا يسمح باستخدام شعار المنظمة. وإذا تم تكييف العمل، فإنه يجب أن يكون مرخصاً بموجب نفس ترخيص المشاع الإبداعي أو ما يعادله. وإذا تم إنشاء ترجمة لهذا العمل، فيجب أن تتضمن بيان إخلاء المسؤولية التالي بالإضافة إلى التنويه المطلوب: «لم يتم إنشاء هذه الترجمة من قبل منظمة الأغذية والزراعة للأمم المتحدة. والمنظمة ليست مسؤولة عن محتوى أو دقة هذه الترجمة. وسوف تكون الطبعة [طبعة اللغة] الأصلية هي الطبعة المعتمدة.»

تتم تسوية النزاعات الناشئة بموجب الترخيص التي لا يمكن تسويتها بطريقة ودية عن طريق الوساطة والتحكيم كما هو وارد في المادة 8 من الترخيص، باستثناء ما هو منصوص عليه بخلاف ذلك في هذا الترخيص. وتتمثل قواعد الوساطة المعمول بها في قواعد الوساطة الخاصة بالمنظمة العالمية للملكية الفكرية <http://www.wipo.int/amc/en/mediation/rules>، وسيتم إجراء أي تحكيم طبقاً لقواعد التحكيم الخاصة بلجنة الأمم المتحدة للقانون التجاري الدولي (UNCITRAL).

**مواد الطرف الثالث.** يتحمل المستخدمون الراغبون في إعادة استخدام مواد من هذا العمل المنسوب إلى طرف ثالث، مثل الجداول، والأشكال، والصور، مسؤولية تحديد ما إذا كان يلزم الحصول على إذن لإعادة الاستخدام والحصول على إذن من صاحب حقوق التأليف والنشر. وتقع تبعة المطالبات الناشئة عن التعدي على أي مكون مملوك لطرف ثالث في العمل على عاتق المستخدم وحده.

**المبيعات، والحقوق، والترخيص.** يمكن الاطلاع على منتجات المنظمة الإعلامية على الموقع الشبكي للمنظمة (<http://www.fao.org/publication/ar>) ويمكن شراؤها من خلال [publications-sales@fao.org](mailto:publications-sales@fao.org). وينبغي تقديم طلبات الاستخدام التجاري عن طريق: [www.fao.org/contact-us/licence-request](http://www.fao.org/contact-us/licence-request). وينبغي تقديم الاستفسارات المتعلقة بالحقوق والترخيص إلى: [copyright@fao.org](mailto:copyright@fao.org).