


IDENTIFICACIÓN DE RIESGOS EN EL NEGOCIO AGRÍCOLA

Consejos para minimizar riesgos en el negocio agrícola

EN EL MERCADO

- Conozca y cumpla los criterios de calidad del producto
- Previo a la siembra, firme un contrato de compra-venta del producto
- Mantenga un monitoreo constante de precios del producto
- Defina el precio mínimo de venta aceptable, en base a sus costos de producción



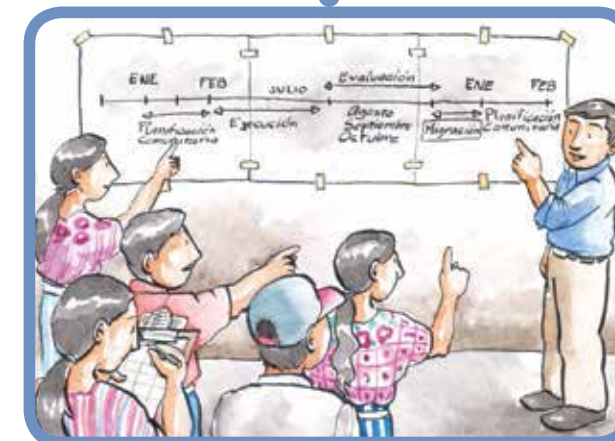
EN LA PRODUCCIÓN

- Defina y cumpla con un plan de manejo agronómico (plan de fertilización y plan fitosanitario para el cultivo)
- Use y maneje responsablemente productos para la protección de cultivos (insecticidas, fungicidas, herbicidas)
- Adquiera un seguro agrícola con cobertura de factores climáticos
- Implemente registros en la producción (cuaderno de registros del productor)




EN LA ORGANIZACIÓN

- Defina y cumpla con una programación de siembras
- Garantice tener asistencia técnica por medio de técnicos o promotores agrícolas
- Garantice que todos los productores participen en los talleres de capacitación programados
- Defina un lugar apropiado, así como horarios y responsables del acopio del producto



EN LAS FINANZAS

- En grupos de productores, implemente herramientas administrativas que faciliten la transparencia en el manejo de fondos
- Conozca a detalle los costos de producción y costos de comercialización
- Tome en cuenta los impuestos en el negocio agrícola
- Reduzca costos aplicando economías de escala en la compra de insumos (no es lo mismo comprar un quintal de fertilizantes que 100 quintales)



RECUERDE ADQUIRIR UN SEGURO AGRÍCOLA