

التقرير الشهري حول اتجاهات أسعار الأغذية

قائمة المحتويات

(هنا التقرير الكامل متوفر فقط باللغة الإنجليزية)

- 1 أسعار الحبوب على المستوى الدولي.....
- 2 تحذيرات بخصوص الأسعار المحلية.....
- 3

الرسائل الأساسية

- تراجعت أسعار تصدير القمح خلال يناير/كانون الثاني، ما يعكس زيادة توافر المنتج موسمياً من كميات الحصاد الكبيرة في النصف الجنوبي من الكرة الأرضية. لكن بالمقابل، ارتفعت أسعار الذرة على المستوى الدولي، مدعومة بالدرجة الأولى بالمخاوف المرتبطة بظروف الجفاف التي يعيشها النصف الجنوبي للأرض. والأمر سيان بالنسبة لأسعار الأرز التي ارتفعت هي الأخرى مع اقتراب استكمال حصاد المحصول الرئيس والدعم الذي تسببت به الجهات الشرائية الآسيوية.
- وفي معظم مناطق غرب أفريقيا، ارتفعت أسعار الحبوب الخشنة أو حافظت على استقرارها، رغم الحصاد الذي استكمل مؤخراً، حيث كانت أعلى مراحل قياساً بنظيرتها قبل عام، مدعومة بصورة أساسية باستمرار النزاعات وارتفاع تكاليف النقل.
- أما في شرق أفريقيا، فقد سجلت أسعار الحبوب الخشنة اتجاهات مختلطة خلال يناير/كانون الثاني، إلا أنها بقيت عموماً أعلى بشكل ملحوظ قياساً بقيم نظيرتها قبل عام في المنطقة دون الإقليمية. في حين ساد ارتفاع الأسعار إلى مستويات استثنائية في جنوب السودان والسودان.
- وفي جنوب آسيا، ارتفعت أسعار الأغذية الأساسية في سري لانكا لتصل إلى مستويات قياسية أو شبه قياسية خلال يناير/كانون الثاني ما يعكس تراجعاً آخر في قيمة العملة الوطنية، إضافة إلى المخاوف الناجمة عن آفاق محصول الأرز غير المقشور "Maha" المتأثر بنقص المستلزمات خلال الموسم الزراعي.

مستوى الانذار بالأسعار:  مرتفع  معتدل [اعتماداً على تحليل "النظام العالمي للمعلومات والانذار المبكر"]

تحذير الأسعار على المستوى المحلي

شيلي | القمح
كولومبيا | دقيق القمح
إثيوبيا | الذرة
نيجيريا | الحبوب الخشنة
بيرو | دقيق القمح
الصومال | الذرة الرفيعة
جنوب السودان | الأغذية الأساسية
سري لانكا | الأرز ودقيق القمح
السودان | الأغذية الأساسية
أوغندا | الذرة
زيمبابوي | المواد الغذائية



لا يتم إدراج تحذيرات إلا في حال كانت بيانات الأسعار المتاحة ليست أقدم من شهرين.
المصدر: النظام العالمي للمعلومات والانذار المبكر، مُعدل ليتوافق ومعايير الأمم المتحدة، 2022

تراجع أسعار القمح قابله ارتفاع في أسعار الذرة والأرز

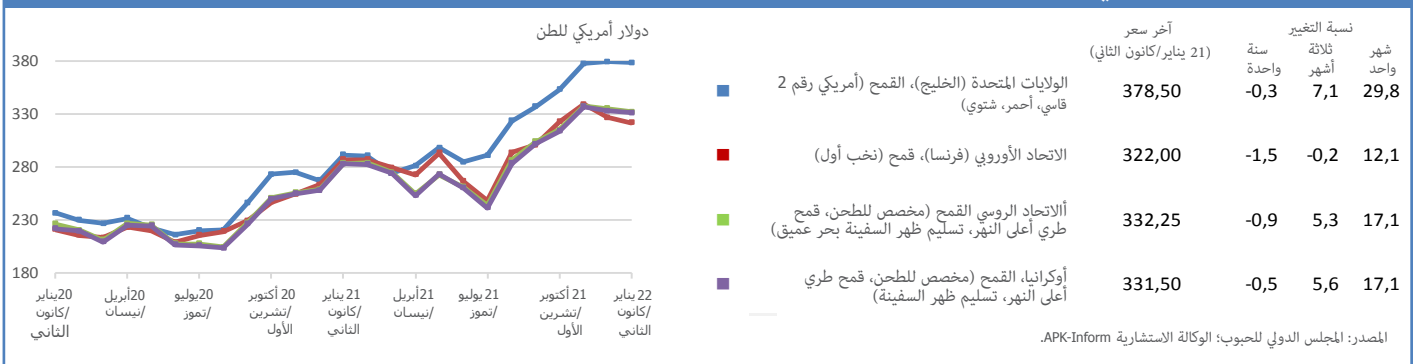
تراجعت أسعار القمح على المستوى الدولي خلال يناير/كانون الثاني متأثرة بالزيادة الموسمية في الإمدادات التي وفرتها حصاد كميات كبيرة في كل من الأرجنتين وأستراليا. فقد انخفض عرض السعر الأرجنتيني (قمح الخبز، تسليم ظهر السفينة أعلى النهر) بنسبة 4,4 في المائة قياساً بالشهر الفائت، في حين عاوض الطلب القوي الضغط المسبب لتراجع الأسعار جراء زيادة الإمدادات في أستراليا، ما رفع سعر تصدير القمح الأسترالي (الولايات الشرقية، القمح الأسترالي القياسي) بنسبة 0,7 في المائة. ولعل تباطؤ حركة التصدير من الاتحاد الأوروبي نتيجة تراجع مشتريات الجزائر التي تعد الجهة المستوردة الرئيسية من الاتحاد الأوروبي، وكذلك تراجعها من الاتحاد الروسي، أدى إلى انخفاض الأسعار في المنشأ بنسبة 1,5 في المائة في الاتحاد الأوروبي (فرنسا، نخب أول) وبنسبة 0,9 في المائة والاتحاد الروسي (مخصص للطحن، عرض، تسليم ظهر السفينة، الموانئ البحرية العميقة). أما أسعار تصدير القمح الأمريكي المرجعي (رقم 2، قاسي، أحمر، شتوي) فكانت شبه مستقرة خلال يناير/كانون الثاني، متراجعة بنسبة 0,3 في المائة، فالضغط الناجم عن تردي ظروف المحاصيل في الولايات المتحدة الأمريكية عاوضه تباطؤ في حركة المبيعات.

تحسنت أسعار تصدير الذرة خلال يناير/كانون الثاني. فقد أدت المخاوف المرتبطة بظروف الجفاف في النصف الجنوبي للأرض لاسيما في الأرجنتين والبرازيل إلى رفع عروض الأسعار الأرجنتينية (تسليم ظهر السفينة أعلى النهر) والبرازيلية (باراناغوا، علفي) بنسبة 4,2 و 4,1 في المائة على الترتيب منذ ديسمبر/كانون الأول. كما ارتفعت قيمة الذرة الأمريكية المرجعية (رقم 2 صفراء، تسليم ظهر السفينة) بنحو 3,2 في المائة، ما يعكس ارتفاع تكاليف الشحن

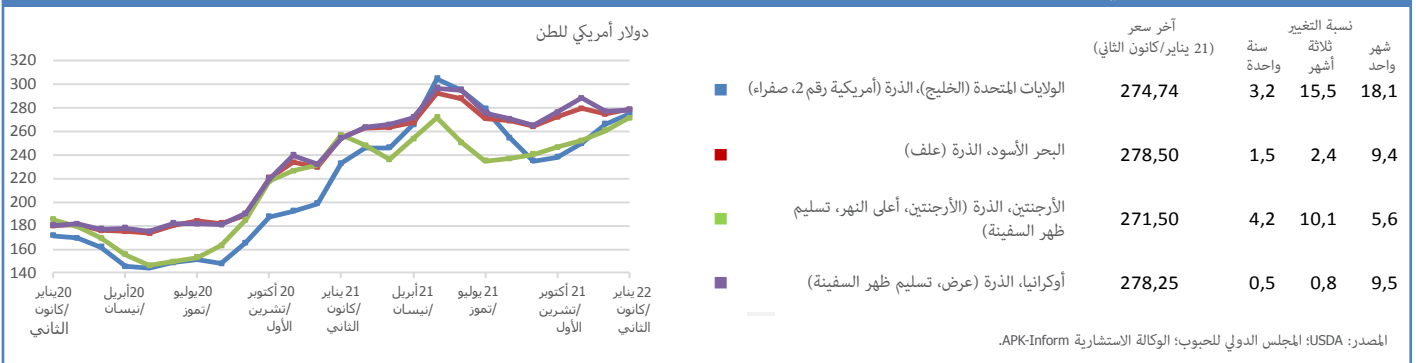
والمصاعب التي تواجه قطاع النقل، بينما كان الارتفاع هامشياً في أوكرانيا (عروض، تسليم ظهر السفينة) بنسبة 0,5 في المائة، مدعوماً بالطلب القوي على الاستيراد. ومن الحبوب الخشنة الأخرى، ارتفعت أسعار الذرة الرفيعة على المستوى الدولي خلال يناير/كانون الثاني، لتواكب اتجاهات أسعار الذرة، في حين سجلت عروض أسعار الشعير انخفاضاً طفيفاً.

وصل معدل مؤشر منظمة الأغذية والزراعة لعموم أسعار الأرز (2016-2014=100) إلى 101,4 نقطة خلال يناير/كانون الثاني 2022، مرتفعاً بذلك بنسبة 3,1 في المائة عن مستواه المسجل في ديسمبر/كانون الأول 2021. وارتفعت أسعار الأرز على المستوى الدولي في جل البلدان المصدرة الرئيسية الآسيوية خلال يناير/كانون الثاني، وذلك مع اقتراب استكمال حصاد المحصول الرئيس وتركيز التجار على تنفيذ طلبات الجهات الشرائية الآسيوية قبل بدء الاحتفالات بالسنة القمرية الجديدة. ولعل تحسن قيمة العملات مقابل الدولار الأمريكي لدى العديد من الجهات الموردة أثر أيضاً في تلك الزيادات. وفي الهند، يعزى استمرار زيادة الأسعار إلى تواصل عمليات الشراء الحكومية، إضافة إلى المعوقات اللوجستية الناجمة عن نقص قطارات الشحن. ومن بين الجهات المصدرة الرئيسية في آسيا، كانت فيت نام البلد الوحيد الذي تراجع فيه الأسعار خلال يناير/كانون الثاني، ما يعكس تراجع الطلب والتخلص من المخزون قبل حصاد الموسم "الشتوي - الربيعي" لعام 2022. أما في الولايات المتحدة الأمريكية، فقد كانت التقلبات في اتجاهات أسعار التصدير طفيفة خلال يناير/كانون الثاني، حيث اقتصرت الأنشطة التجارية على مشتريات من قبل جهات شرائية خارجية معتادة، إضافة إلى عمليات الشراء المحلية.

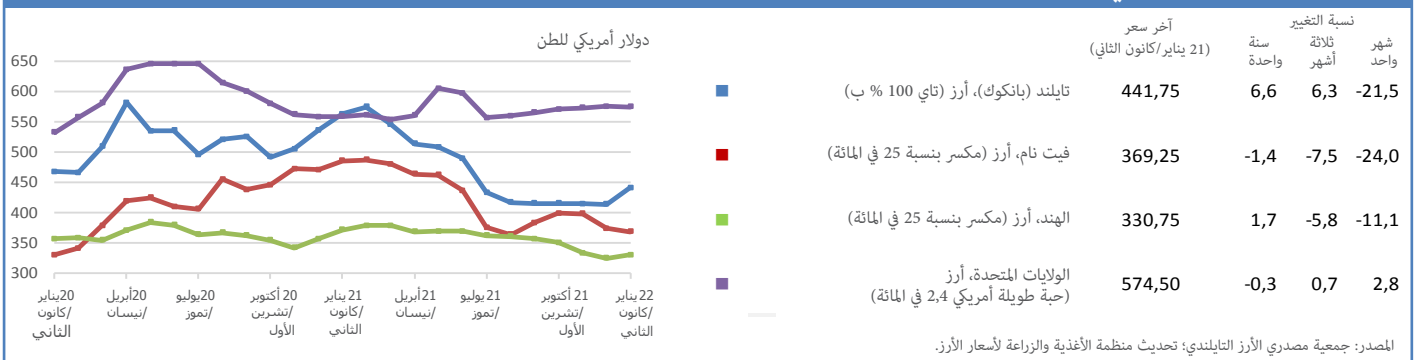
أسعار القمح على المستوى الدولي



أسعار الذرة على المستوى الدولي



أسعار الأرز على المستوى الدولي



لمزيد من المعلومات، يمكنكم زيارة الموقع الإلكتروني لرصد بيانات أسعار الأغذية وتحليلها هنا

تحذيرات الأسعار على المستوى المحلي

في البلدان التي ترتفع فيها أسعار سلعة غذائية أساسية أو أكثر على نحو غير طبيعي ما يؤثر سلباً في الحصول على الأغذية

شيلي | القمح

نسبة النمو		
معدل هذه الفترة		حتى 01/22
3 أشهر	4,6	-1,1
12 أشهر	3,4	0,0

المعدل للنمو المركب بالقيمة الحقيقية.
المرجع هو: شيلي، المعدل الوطني، البيع بالجملة، قمح.

أسعار القمح تطرق حاجز مستويات قياسية خلال يناير/كانون الثاني 2022
استقرت أسعار المبيع بالجملة لمنتج القمح خلال يناير/كانون الثاني 2022، رغم استمرار عمليات الحصاد الذي يصل إلى معدلاته تبعاً للتوقعات. إلا أنه نتيجة الزيادات المطردة على مدار عام 2021، ارتفعت الأسعار خلال يناير/كانون الثاني عن قيم نظيرتها قبل عام بنسبة 60 في المائة، لتطرق بذلك حاجزاً قياسيًّا. ولعل ارتفاع مستوى الأسعار يعكس بالدرجة الأولى ارتفاع تكاليف الإنتاج والنقل، إلى جانب ارتفاع اتجاهات الأسعار في السوق الدولية التي تحصل شيلي منها على نحو نصف احتياجاتها الاستهلاكية من القمح.

كولومبيا | دقيق القمح

نسبة النمو		
معدل هذه الفترة		حتى 01/22
3 أشهر	6,9	-0,2
12 أشهر	3,2	-0,1

المعدل للنمو المركب بالقيمة الحقيقية.
المرجع هو: كولومبيا، بوغوتا، البيع بالجملة، قمح (دقيق).

أسعار دقيق القمح ترتفع للشهر السادس على التوالي لتصل إلى مستويات قياسية
بعد الزيادات الحادة التي سجلتها منذ أغسطس/آب 2021، شهدت أسعار المبيع بالجملة لمنتج دقيق القمح زيادة أخرى خلال يناير/كانون الثاني، لكن بمعدل طفيف، لتصل بذلك إلى مستوى قياسي. ونتيجة الاعتماد الكبير على الواردات، تبقى الأسعار المحلية سريعة التأثر باتجاهات الأسعار المرتفعة في البلدين الموردين الرئيسيين لكولومبيا: كندا والولايات المتحدة الأمريكية، حيث انخفض الإنتاج فيهما عن معدل السنوات الخمس الأخيرة. ووفقاً لآخر التقديرات الرسمية، سجلت أسعار الأغذية والمشروبات غير الكحولية أعلى زيادة عام 2021، حيث قدر التضخم في أسعار الأغذية بنسبة 17 في المائة خلال ديسمبر/كانون الأول 2021.

إثيوبيا | الذرة

نسبة النمو		
معدل هذه الفترة		حتى 01/22
3 أشهر	-4,6	-4,8
12 أشهر	3,1	0,0

المعدل للنمو المركب بالقيمة الحقيقية.
المرجع هو: إثيوبيا، أديس أبابا، البيع بالجملة، ذرة.

أسعار الذرة تواصل تراجعها خلال يناير/كانون الثاني، مع بقائها أعلى بأشواط من قيم نظيرتها قبل عام لأسباب تعزى بالدرجة الأولى إلى ضعف قيمة العملة الوطنية

واصلت أسعار الذرة انخفاضها خلال يناير/كانون الثاني، متراجعة بنسبة بين اثنين وتسعة في المائة في سوق باهر دار في العاصمة أديس أبابا، وهي سوق تقع في منطقة أمهرة الغربية ذات الفائض في الإنتاج، وكذلك في سوق ديريداوا الواقعة في المنطقة الشرقية التي تعيش عجزاً في إنتاج الحبوب، حيث أدت محاصيل الموسم الرئيس "Meher" لعام 2021 التي تم حصادها مؤخراً إلى زيادة إمدادات الأسواق. لكن رغم هذا التراجع مؤخراً، إلا أن الأسعار لا تزال أعلى ما بين 75 و95 في المائة من قيمها المسجلة قبل عام. فيعد أن شهدت أسعار القمح - المستورد جزئياً والمستهلك بصورة أساسية في المناطق الحضرية - تراجعاً في سوق أديس أبابا بنسبة 17 في المائة ما بين أكتوبر/تشرين الأول وديسمبر/كانون الأول 2021، عاودت ارتفاعها بنحو تسعة في المائة خلال يناير/كانون الثاني 2022، متخطية بذلك نظيرتها قبل عام بنسبة 60 في المائة. ويعزى ارتفاع الأسعار بالدرجة الأولى إلى استمرار تراجع قيمة العملة الوطنية، حيث تسبب ذلك في ارتفاع أسعار الوقود المستورد والمستلزمات، ناهيك عن ضعف إنتاجية حصاد الموسم الثانوي "Belg" الذي استكمل في أغسطس/آب بتأخير لنحو شهر بسبب شح الأمطار. أضف إلى ذلك أن اضطرابات النشاط التجاري الناجمة عن النزاعات في بعض المناطق أدت هي الأخرى إلى ضغط تسبب في رفع الأسعار بشكل أكبر.

لمزيد من المعلومات، يمكنكم زيارة الموقع الإلكتروني لرصد بيانات أسعار الأغذية وتحليلها [هنا](#)

مستوى التحذير بالأسعار: ● مرتفع ● متوسط

نيجيريا | الحبوب الخشنة

نسبة النمو		
معدل هذه الفترة		حتى 12/21
3 أشهر	-0,5	-3,3
12 أشهر	1,7	0,0

المعدل للنمو المركب بالقيمة الحقيقية.
المرجع هو: نيجيريا، كانو، البيع بالجملة، ذرة (بيضاء).

أسعار الحبوب الخشنة ترتفع للشهر الثاني على التوالي وتصل إلى مستويات أعلى بأشواط من قيم نظيرتها قبل عام

بعد التراجع الموسمي في أسعار الحبوب الخشنة خلال سبتمبر/أيلول وأكتوبر/تشرين الأول، مدعومة بحصاد الموسم الرئيس، بدأت الأسعار بالزيادة خلال نوفمبر/تشرين الثاني، لتواصل ارتفاعها للشهر الثاني على التوالي في ديسمبر/كانون الأول، معززة بارتفاع تكاليف النقل، والعجز الموضعي في الإنتاج، إضافة إلى قوة الطلب من المؤسسات والتجار والأسر. واعتباراً من ديسمبر/كانون الأول، كانت أسعار الدخن والذرة الرفيعة والذرة أعلى ما بين 30 و45 في المائة عن مستوياتها قبل عام. أما ما دعم الأسعار فعزى إلى استمرار المصاعب التي يعيشها الاقتصاد الشامل، بما في ذلك ضعف قيمة العملة الوطنية وارتفاع معدلات التضخم. إذ فقدت النيرة ثمانية في المائة من قيمتها في ديسمبر/كانون الأول 2021 قياساً بالعام السابق، بينما وقف معدل التضخم السنوي في ديسمبر/كانون الأول عند 15,6 في المائة. ولعل تدهور الوضع الأمني، لاسيما تفشي ظاهرة قطع الطرق والعنف الطائفي في البقاع الشمالية الوسطى والشمالية الغربية والعنف من جانب المتمردين في البقاع الشمالية الشرقية، أثر سلباً في إنتاج الحبوب لعام 2021 والأنشطة التسويقية، ما تسبب في ضغط إضافي على أسعار الأغذية.

بيرو | دقيق القمح

نسبة النمو		
معدل هذه الفترة		حتى 01/22
3 أشهر	0,1	-0,3
12 أشهر	2,8	-0,2

المعدل للنمو المركب بالقيمة الحقيقية.
المرجع هو: بيرو، ليما، البيع بالجملة، قمح (دقيق).

استقرار أسعار دقيق القمح في يناير/كانون الثاني مع بقائها عند مستويات قياسية

لم تشهد أسعار دقيق القمح تغييراً يذكر في أسواق البيع بالجملة خلال يناير/كانون الثاني، إلا أنها وقفت عند مستويات قياسية أعلى من نظيرتها المسجلة قبل عام بنسبة 50 في المائة بالقيمة الاسمية. فقد سجلت الأسعار زيادات مطردة على مدار عام 2021 بسبب ارتفاع أسعار التصدير في كندا والولايات المتحدة الأمريكية، الموردتين الرئيسيتين للقمح إلى البلاد. وتعتمد بيرو بدرجة كبيرة على واردات القمح لتلبية الاحتياجات الاستهلاكية المحلية. أما ارتفاع مستويات أسعار المبيع بالجملة فأسهم في زيادة أسعار الخبز في أسواق التجزئة، حيث تجاوزت في ديسمبر/كانون الأول 2021 قيمها المسجلة العام المنصرم بنسبة 18 في المائة.

الصومال | الذرة الرفيعة

نسبة النمو		
معدل هذه الفترة		حتى 12/21
3 أشهر	9,6	1,2
12 أشهر	4,1	-1,0

المعدل للنمو المركب بالقيمة الحقيقية.
المرجع هو: الصومال، بيدوا، البيع بالتجزئة، ذرة رفيعة (حمراء).

أسعار الذرة والذرة الرفيعة تواصل ارتفاعها خلال ديسمبر/كانون الأول لتصل إلى مستويات جد مرتفعة بعد تدني توافرها الناجم عن انخفاض الحصاد عن المعدل للموسم الرابع على التوالي

واصلت أسعار الذرة والذرة الرفيعة ارتفاعها خلال ديسمبر/كانون الأول لكن بمعدلات أسرع قياساً بالأشهر السابقة، فقد اتضحت الآفاق غير المؤاتية بشأن حصاد موسم "Deyr" الذي جُمع خلال يناير/كانون الثاني والذي تأثر بظروف الجفاف الاستثنائية. فقد سجلت أسعار الذرة الرفيعة في سوقي دينسور وبابوا، الواقعتين في "حزام الذرة الرفيعة" بمنطقة باي، زيادة خلال ديسمبر/كانون الأول بنحو 10 في المائة، بينما شهدت أسعار الذرة في سوقي ماركا وكوريولي، الواقعتين في منطقة شيلة السفلى المنتجة الرئيسة للذرة، ارتفاعاً حاداً بنسبة 23 و35 في المائة على الترتيب. وفي ديسمبر/كانون الأول تجاوزت الأسعار ضعفي قيمها المرتفعة أصلاً قبل عام، وقريبة من المستويات التي وصلت إليها خلال فترة الجفاف 2016-2017 وإبان أزمة الأغذية العالمية لعام 2008، بسبب قلة توافرها إثر انخفاض كمية الحصاد عن المعدل للموسم الرابع على التوالي. فقد أخفق حصاد "Deyr" إخفاً ملحوظاً في المناطق الزراعية البعلية، بينما أدى ضعف الإنتاجية للموسم المطر إلى انخفاض المساحة المزروعة عن المعدل، ناهيك عن فشل الإنبات وذبول المحصول على نطاق واسع. أما المناطق المحاذية لنهري جوبا وشبيلة، حيث يقوم فيها المزارعون بري المحاصيل وزراعة الأراضي بعد انحسار الفيضانات عنها فتندرج بين المناطق القليلة التي نجح فيها حصاد بعض المحاصيل. إلا أن انخفاض مستويات المياه وارتفاع تكاليف الري وانعدام الأمن أعاق أيضاً إنتاج المحاصيل في تلك المناطق، حيث من المتوقع أن ينخفض إجمالي إنتاج موسم "Deyr" عن المعدل بنسبة تتراوح بين 60 و70 في المائة.

لمزيد من المعلومات، يمكنكم زيارة الموقع الإلكتروني لرصد بيانات أسعار الأغذية وتحليلها هنا

مستوى التحذير بالأسعار: مرتفع متوسط

جنوب السودان | الأغذية الأساسية

نسبة النمو		
معدّل هذه الفترة حتى 01/22		
3 أشهر	1,8	3,1
12 أشهر	-2,2	0,6

المعدل للنمو المركب بالقيمة الحقيقية.
المرجع هو: جنوب السودان، جوبا، البيع بالتجزئة، ذرة (بيضاء).

أسعار الذرة والذرة الرفيعة ترتفع في يناير/كانون الثاني وتبقى عند مستويات مرتفعة استثنائية لأسباب تعزى بالدرجة الأولى إلى استمرار تأثيرات النزاعات المديدة والتحديات الجسيمة التي تعصف بالاقتصاد الشامل

واصلت أسعار الذرة الرفيعة والذرة ارتفاعها غير الموسمي خلال يناير/كانون الثاني في العاصمة جوبا بنسبة أربعة وسبعة في المائة على التوالي، بسبب ضعف إنتاج الحبوب لعام 2020، رغم وصول محاصيل الموسم الثاني التي تم حصادها مؤخراً إلى الأسواق. أما أسعار منتجات أساسية أخرى تدخل في الوجبات المحلية، بما فيها القمح المستورد والكسافا والبقول السوداني فتراجعت بنسبة أربعة وخمسة و18 في المائة على التوالي. في حين بقيت أسعار الأغذية بالقيمة الاسمية عند مستويات مرتفعة استثنائية، بينما كانت أسعار الذرة والذرة الرفيعة أدنى من قيم نظيرتها قبل عام، لكن أعلى بنحو 50 ضعفاً عن قيمتها المسجلة في يوليو/تموز 2015 قبل انهيار العملة. ولعل ما يدعم ارتفاع أسعار الأغذية يتجلى في استمرار الحالة الصعبة التي يعيشها الاقتصاد الشامل والتي ترتبط بانخفاض احتياطي النقد الأجنبي، وضعف قيمة العملة الوطنية. أضف إلى ذلك أن الاضطرابات الناجمة عن جائحة كوفيد-19 العام المنصرم التي لحقت بالأسواق المحلية والتجارة المتأثرة سلباً بالأصل بفعل استمرار تأثير النزاعات المديدة، تسببت في دعم إضافي للأسعار.

سري لانكا | الأرز ودقيق القمح

نسبة النمو		
معدّل هذه الفترة حتى 01/22		
3 أشهر	8,7	-0,9
12 أشهر	3,3	-0,2

المعدل للنمو المركب بالقيمة الحقيقية.
المرجع هو: سري لانكا، كولمبو، البيع بالتجزئة، قمح (دقيق).

أسعار الأرز ودقيق القمح عند مستويات قياسية خلال يناير/كانون الأول

سجلت أسعار الأرز، وهو الغذاء الأساسي في البلاد، زيادة ملحوظة خلال يناير/كانون الثاني 2022، لتصل إلى مستويات قياسية تتجاوز 55 في المائة من قيم نظيرتها المسجلة قبل عام، مدفوعة بالدرجة الأولى بالتراجع الحاد في قيمة العملة الوطنية. وقد بدأت الأسعار تشهد ارتفاعاً حاداً خلال سبتمبر/أيلول 2021، رغم التراجع الطفيف في الضغط المسبب لارتفاعها خلال ديسمبر/كانون الأول. ولعل الضغط الآخر المسبب لارتفاع الأسعار يعزى إلى المخاوف المرتبطة بتأثيرات نقص الوقود والأسمدة في آفاق إنتاج محصول الأرز غير المقشور للموسم الرئيس "Maha" لعام 2022 المرتقب حصاده بدءاً من فبراير/شباط 2022. وبالمثل، ارتفعت أسعار طائفة واسعة من المواد الغذائية الأساسية المستوردة، بما فيها دقيق القمح (غير المنتج في البلد) والسكر والحليب المجفف والبقوليات الحبية منذ سبتمبر/أيلول 2021 لتصل إلى مستويات مرتفعة في حالات كثيرة خلال يناير/كانون الثاني 2022. وتتخذ الحكومة منذ يونيو/حزيران 2021 عدة إجراءات لتحسين توافر الأغذية الأساسية في الأسواق المحلية - وعلى رأسها الأرز والسكر - والحد من ارتفاع أسعارها. ومن هذه الإجراءات تنظيم الاحتفاظ بالمخزونات، وتنفيذ تدابير الطوارئ لضبط الإمداد بالأرز والسكر على المستوى المحلي، وزيادة المبيعات بأسعار مدعومة، وتخفيض الرسوم المفروضة على الواردات وزيادة كمياتها. وإثر هذه الإجراءات، شهدت الأسعار تراجعاً طفيفاً لعدة أشهر، فعلى سبيل المثال، بعد الزيادات الكبيرة خلال شهري مايو/أيار ويونيو/حزيران، تراجعت أسعار الأرز بين يوليو/تموز وسبتمبر/أيلول 2021. إلا أن استمرار التراجع في قيمة العملة الوطنية منذ أكتوبر/تشرين الأول 2021 غطى على تأثير هذه التدابير، محدثاً زيادات أخرى مباشرة على الأسعار.

لمزيد من المعلومات، يمكنكم زيارة الموقع الإلكتروني لرصد بيانات أسعار الأغذية وتحليلها هنا

مستوى التحذير بالأسعار:  مرتفع  متوسط

السودان | الأغذية الأساسية

أسعار الأغذية الأساسية تتبع اتجاهات مختلطة لكنها تبقى عموماً عند مستويات مرتفعة استثنائية

في بعض الأسواق الخاضعة للرصد، تراجعت أسعار الذرة الرفيعة محلية الإنتاج خلال يناير/كانون الثاني بنسبة بين خمسة و30 في المائة، بينما سجلت أسعار الدخن زيادة موسمية في عديد من الأسواق بنسبة بين خمسة و25 في المائة، حيث أسفرت تقلبات الأمطار الموسمية عن توقعات بانخفاض حصاد موسم 2021 الذي اقترب من نهايته عن المعدل. وفي سوق دنقلا، وهي سوق مرجعية لمنتج القمح المحلي، ارتفعت الأسعار إلى مستويات قياسية خلال يناير/كانون الثاني، حيث من المتوقع أن ينخفض الحصاد المرتقب جمعه في مارس/آذار إلى مستويات أدنى من المعدل بأشواط. وتعزى هذه الآفاق غير المؤاتية بالدرجة الأولى إلى انخفاض معدلات الزراعة بسبب نقص البذور المحسنة وزيادة تكاليف الكهرباء المطلوبة لضخ مياه الري. وبدأت أسعار الحبوب باتباع اتجاه تصاعدي مطرد منذ أواخر 2017 بسبب الحالة الصعبة للاقتصاد الشامل. إلى جانب نقص الوقود وارتفاع أسعار المستلزمات الزراعية التي تؤدي إلى تضخم تكاليف الإنتاج والنقل. وفي العام المنصرم، تسببت اضطرابات الأنشطة التسويقية والتجارية نتيجة التدابير المطبقة لاحتواء تفشي جائحة كوفيد-19، ورفع الدعم عن الوقود الذي طبق في يونيو/حزيران 2021 والفيضانات منذ أواخر يوليو/تموز، وكذلك تردي انعدام الاستقرار السياسي والصراعات الطائفية منذ أواخر أكتوبر/تشرين الأول 2021 في مزيد من الضغط الذي أفضى إلى ارتفاع الأسعار.

نسبة النمو		
معدل هذه الفترة	حتى 01/22	
3 أشهر	-16,4	0,7
12 أشهر	-12,7	0,2

المعدل للنمو المركب بالقيمة الحقيقية.
المرجع هو: السودان، القضارف، البيع بالجملة، ذرة رفيعة (فترية).

أوغندا | الذرة

أسعار الذرة تتراجع خلال يناير/كانون الثاني مع بقائها أعلى بأشواط من قيم نظيرتها قبل عام، مدعومة بتراجع توافر المنتج إثر انخفاض إنتاج الحبوب عن المعدل عام 2021

تراجعت أسعار الذرة في يناير/كانون الثاني بنسبة بين 15 و30 في المائة عن مستوى ذروتها المسجلة في ديسمبر/كانون الأول، حيث أدت محاصيل الموسم الثاني التي تم حصادها مؤخراً في زيادة إمدادات الأسواق. ورغم حالات التراجع في الأسعار مؤخراً، إلا أنها لا تزال أعلى بنسبة 25 إلى 45 في المائة عن مستويات قيمها قبل عام. ويعزى ارتفاع الأسعار إلى انخفاض توافر المنتج في الأسواق بعد تدني إنتاج الحبوب عن المعدل عام 2021 بفعل تقلبات الهطولات المطرية التي أثرت في حصاد الموسمين الأول والثاني. ولعل استمرار التصدير إلى جنوب السودان وارتفاع تكاليف الوقود تسبب في دعم أكبر للأسعار. كما تأثر حصاد الموسم الثاني المستكمل مؤخراً بضعف إنتاجية الموسم الماطر الممتد من سبتمبر/أيلول إلى ديسمبر/كانون الأول، حيث وُصف بتأخره وتخللته فترات جفاف مديدة لاسيما في المناطق الشمالية، الأمر الذي أعاق الغلال، هذا بالإضافة إلى ما أحدثته الزخات المطرية الغزيرة من فيضانات وخسائر محلية في المحصول في المناطق الجنوبية، ناهيك عن انحسار الأمطار الموسمية قبل المعتاد في مطلع ديسمبر/كانون الأول.

نسبة النمو		
معدل هذه الفترة	حتى 01/22	
3 أشهر	-6,7	3,7
12 أشهر	2,8	-0,8

المعدل للنمو المركب بالقيمة الحقيقية.
المرجع هو: أوغندا، كباله، البيع بالجملة، ذرة.

لمزيد من المعلومات، يمكنكم زيارة الموقع الإلكتروني لرصد بيانات أسعار الأغذية وتحليلها هنا

مستوى التحذير بالأسعار:  مرتفع  متوسط

زмбаوي | المواد الغذائية

استقرار في الأسعار المرتفعة للأغذية

قدر المعدل الرسمي للتضخم الشهري في أسعار الأغذية بنسبة ستة في المائة خلال يناير/كانون الثاني 2022، أي دون تغيير يذكر قياساً بمعدل ديسمبر/كانون الأول، وذلك بعد أن شهد تسارعاً طفيفاً على مدى الشهرين السابقين. ولعل هذا الاستقرار في الأسعار المرتفعة يعكس جزئياً تحسن سعر الصرف الرسمي، بينما بقيت أسعار الصرف في السوق الموازية متقلبة. كذلك أسهمت الزيادات التي لحقت بتكاليف الطاقة، بما في ذلك الكهرباء والوقود، في استمرار ارتفاع أسعار الأغذية. وقياساً مع مستويات عام 2020 عندما وصلت معدلات التضخم الشهرية إلى 38 في المائة، كانت معدلات التضخم في أسعار الأغذية في عام 2021 ومطلع 2022 أدنى بصورة ملحوظة.

نسبة النمو		
معدّل هذه الفترة حتى 11/21		
لا ينطبق	لا ينطبق	3 أشهر
لا ينطبق	لا ينطبق	12 أشهر

المعدل للنمو المركب بالقيمة الحقيقية.
المرجع هو: زмбаوي، هراري، المبيع بالتجزئة، مواد غذائية.

لمزيد من المعلومات، يمكنكم زيارة الموقع الإلكتروني لرصد بيانات أسعار الأغذية وتحليلها [هنا](#)

مستوى التحذير بالأسعار: ● مرتفع ● متوسط

أعدت هذه النشرة من قبل فريق رصد أسعار الأغذية وتحليلها التابع للنظام العالمي للمعلومات والإنذار المبكر في ميدان الأغذية والزراعة في شعبة الأسواق والتجارة لمنظمة الأغذية والزراعة. وتشتمل هذه النشرة على آخر المعلومات والتحليلات المتعلقة بالأسعار على المستوى المحلي للأغذية الأساسية، لاسيما في البلدان النامية لتستكمل بذلك تحليل منظمة الأغذية والزراعة للأسواق الدولية. كما توفر تحذيراً مبكراً بارتفاع أسعار الأغذية على المستوى القطري التي قد تؤثر سلباً في الأمن الغذائي.

يستند هذا التقرير إلى المعلومات المتاحة حتى أوائل فبراير/شباط 2022، التي جرى جمعها من مصادر مختلفة.

تجدون كافة البيانات المستخدمة في هذا التحليل في أداة رصد أسعار الأغذية وتحليلها على الرابط:

<https://fpma.apps.fao.org/giews/food-price/tool/public/#/home>

لمزيد من المعلومات، يرجى زيارة الموقع الإلكتروني لرصد أسعار الأغذية وتحليلها على الرابط: www.fao.org/giews/food-price/home/ar/

توجّه تساؤلاتكم إلى:

النظام العالمي للمعلومات والإنذار المبكر للأغذية والزراعة FPMA نشرة خاصة

رصد أسعار الأغذية وتحليلها

الأسواق والتجارة - التنمية الاقتصادية والاجتماعية

GIEWS1@fao.org

منظمة الأغذية والزراعة للأمم المتحدة

روما، إيطاليا

أعد النظام العالمي للمعلومات والإنذار المبكر لمنظمة الأغذية والزراعة قائمة بالعناوين البريدية بغرض نشر تقاريره.

للاشتراك يرجى تقديم استمارة التسجيل من خلال الرابط التالي:

http://newsletters.fao.org/k/Fao/markets_and_trade_english_giews_world

المسميات المستخدمة في هذا المنتج الإعلامي وطريقة عرض المواد الواردة فيه لا تعبر عن أي رأي كان خاص بمنظمة الأغذية والزراعة للأمم المتحدة (المنظمة) بشأن الوضع القانوني أو الإجمالي لأي بلد، أو إقليم، أو مدينة، أو منطقة، أو لسلطات أي منها، أو بشأن تعيين حدودها وتخومها. ولا تعني الإشارة إلى شركات أو منتجات محددة لمصنعين، سواء كانت مشمولة ببراءات الاختراع أم لا، أنها تحظى بدعم أو ترقية المنظمة تفضيلاً لها على أخرى ذات طابع مماثل لم يرد ذكرها.

إن وجهات النظر المُعبر عنها في هذا المنتج الإعلامي تخص المؤلف (المؤلفين) ولا تعكس بالضرورة وجهات نظر المنظمة أو سياساتها.

© منظمة الأغذية والزراعة، 2022

ISSN 2707-2010 [مَطْبُوع]

ISSN 2707-2029 [عبر الإنترنت]



بعض الحقوق محفوظة. هذا المصنّف متاح وفقاً لشروط الترخيص العام للمشاع الإبداعي نسب المصنف - غير تجاري - المشاركة بالمثل 3.0 * لفائدة المنظمات الحكومية الدولية (CC BY-NC-SA 3.0 IGO; <https://creativecommons.org/licenses/by-nc-sa/3.0/igo/deed.ar>).

بموجب أحكام هذا الترخيص، يمكن نسخ هذا العمل، وإعادة توزيعه، وتكييفه لأغراض غير تجارية، بشرط التنويه بمصدر العمل على نحو مناسب. وفي أي استخدام لهذا العمل، لا ينبغي أن يكون هناك أي اقتراح بأن المنظمة تؤيد أي منظمة، أو منتجات، أو خدمات محددة. ولا يسمح باستخدام شعار المنظمة. وإذا تم تكييف العمل، فإنه يجب أن يكون مرخصاً بموجب نفس ترخيص المشاع الإبداعي أو ما يعادله. وإذا تم إنشاء ترجمة لهذا العمل، فيجب أن تتضمن بيان إخلاء المسؤولية التالي بالإضافة إلى التنويه المطلوب: «لم يتم إنشاء هذه الترجمة من قبل منظمة الأغذية والزراعة للأمم المتحدة. والمنظمة ليست مسؤولة عن محتوى أو دقة هذه الترجمة. وسوف تكون الطبعة [طبعة اللغة] الأصلية هي الطبعة المعتمدة.»

تتم تسوية النزاعات الناشئة بموجب الترخيص التي لا يمكن تسويتها بطريقة ودية عن طريق الوساطة والتحكيم كما هو وارد في المادة 8 من الترخيص، باستثناء ما هو منصوص عليه بخلاف ذلك في هذا الترخيص. وتتمثل قواعد الوساطة المعمول بها في قواعد الوساطة الخاصة بالمنظمة العالمية للملكية الفكرية الدولية (UNCITRAL)، وسيتم إجراء أي تحكيم طبقاً لقواعد التحكيم الخاصة بلجنة الأمم المتحدة للقانون التجاري الدولي (UNCITRAL).

مواد الطرف الثالث. يتحمل المستخدمون الراغبون في إعادة استخدام مواد من هذا العمل المنسوب إلى طرف ثالث، مثل الجداول، والأشكال، والصور، مسؤولية تحديد ما إذا كان يلزم الحصول على إذن لإعادة الاستخدام والحصول على إذن من صاحب حقوق التأليف والنشر. وتقع تبعة المطالبات الناشئة عن التعدي على أي مكون مملوك لطرف ثالث في العمل على عاتق المستخدم وحده.

المبيعات، والحقوق، والترخيص. يمكن الاطلاع على منتجات المنظمة الإعلامية على الموقع الشبكي للمنظمة (<http://www.fao.org/publication/ar/>) ويمكن شراؤها من خلال publications-sales@fao.org. وينبغي تقديم طلبات الاستخدام التجاري عن طريق: www.fao.org/contact-us/licence-request. وينبغي تقديم الاستفسارات المتعلقة بالحقوق والترخيص إلى: copyright@fao.org.