



ЕЖЕМЕСЯЧНЫЙ ОТЧЕТ О ТЕНДЕНЦИЯХ В ЦЕНАХ НА ПРОДОВОЛЬСТВИЕ

ОСНОВНЫЕ ТЕЗИСЫ

- ↗ Международные цены на пшеницу и кукурузу оставались относительно стабильными в ноябре, что отражает хороший уровень предложения, а экспортные котировки риса укрепились на фоне увеличения покупательского интереса и движения валюты.
- ↗ В большинстве стран Восточной Африки цены на зерновые в ноябре по-прежнему снижались на фоне продолжающегося сбора урожая 2017 года и были, за некоторыми исключениями, на уровне близком или меньшем, чем годом ранее. В отличие от этого, в Судане цены выросли и достигли рекордных максимумов на некоторых рынках, главным образом, из-за резкого снижения суданского фунта на неофициальном рынке.
- ↗ В Центральной Америке цены на белую кукурузу ослабли в ноябре, что обусловлено восстановлением торговых потоков после разрушения, вызванного сильными дождями в предыдущем месяце. Благодаря хорошим внутренним запасам цены оставались на уровне ниже, чем годом ранее.

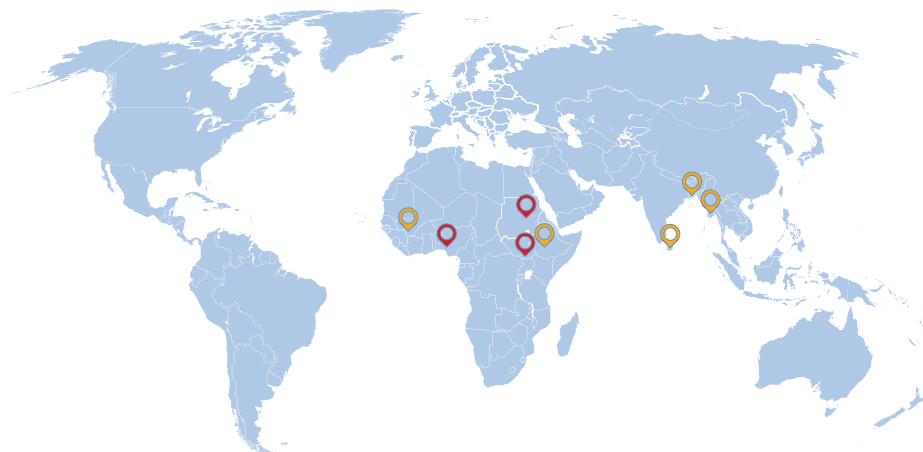
СОДЕРЖАНИЕ

(Полная версия отчета доступна только на английском языке)

МЕЖДУНАРОДНЫЕ ЦЕНЫ НА ЗЕРНОВЫЕ.....	2
ПРЕДУПРЕЖДЕНИЯ О ВНУТРЕННИХ ЦЕНАХ.....	4
СНГ – АЗИЯ И ЕВРОПА.....	7

Мировые и внутренние цены

Уровень ценового предупреждения: Высокий Умеренный
[Основано на анализе GIEWS]



Предупреждения включены только в том случае, если доступные цены не позднее последних двух месяцев. Используемые обозначения и представление материала на карте (картах) не означают выражения какого-либо мнения со стороны ФАО относительно правового или конституционного статуса той или иной страны, территории или морского района, или относительно делимитации границ.

- Бангладеш | Рис
- Эфиопия | Зерновые
- Мали | Фуражное зерно
- Мьянма | Рис
- Нигерия | Продукты питания
- Южный Судан | Продукты питания
- Шри-Ланка | Рис
- Судан | Продукты питания

МЕЖДУНАРОДНЫЕ ЦЕНЫ НА ЗЕРНОВЫЕ

Международные цены на пшеницу и кукурузу в целом стабильны, цены на рис несколько укрепились

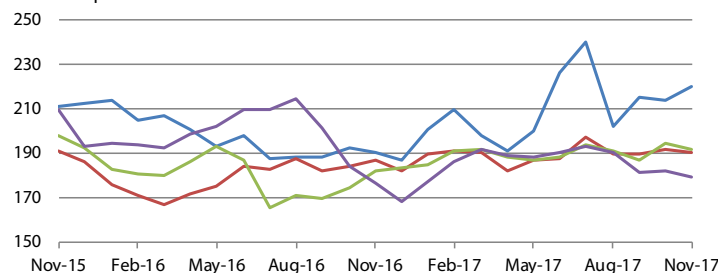
Международные цены на **пшеницу** в ноябре несколько снизились на фоне высоких мировых запасов и сильной экспортной конкуренции. Средняя цена на базисную американскую пшеницу - цена FOB на твердую краснозерную озимую пшеницу №2 (No.2, HardRedWinter, f.o.b.) несколько увеличилась, в среднем составив 220 долларов США за тонну, что на 3 процента больше, чем в предыдущем месяце, и на 16 процентов выше, чем в ноябре 2016 года. Цены в Соединенных Штатах Америки поддерживались высоким спросом и опасениями относительно посевов озимой пшеницы 2018 года. Неблагоприятная погода в Австралии, влияющая на посевы во время сбора урожая, также повлияла на укрепление цен. В других странах экспортные котировки упали, особенно в Аргентине,

где сбор урожая 2017 года почти завершился, несмотря на сообщения о плохих урожаях.

Международные цены на **кукурузу** почти не изменились в ноябре. Средняя цена на базисную американскую кукурузу - цена FOB на желтую кукурузу № 2, (No.2, Yellow, f.o.b.) составила 148 долларов США за тонну, почти также как и в октябре, и чуть ниже соответствующего месяца в 2016 году. Цены оставались слабыми на фоне почти завершившегося сбора урожая в Соединенных Штатах Америки, результаты которого превышают предварительные ожидания рынка. Однако более быстрые экспортные продажи несколько ограничили снижение цен. В Украине цены на кукурузу немного снизились из-за медленных темпов экспорта. В Южной Америке цены несколько улучшились, чему

Международные цены на пшеницу

US Dollar per tonne

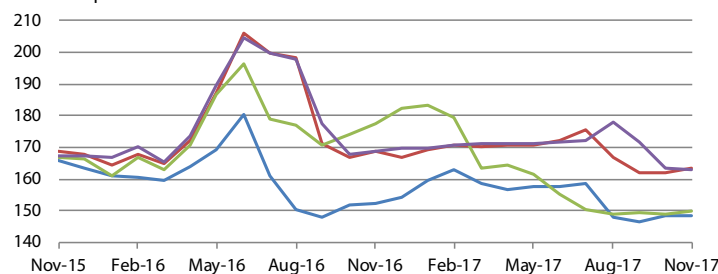


Source(s): International Grains Council

	Latest Price (Nov-17)	Percent Change		
		1M	3M	1Y
US (Gulf), Wheat (US No. 2, Hard Red Winter)	220.25	2.9	8.8	15.6
EU (France), Wheat (grade 1)	190.50	-0.7	0.3	1.9
Black Sea, Wheat (milling)	192.00	-1.3	0.6	5.4
Argentina, Wheat (Argentina, Trigo Pan, Up River, f.o.b.)	179.00	-1.9	-5.9	1.5

Международные цены на кукурузу

US Dollar per tonne



Source(s): USDA; International Grains Council; APK-Inform Agency

	Latest Price (Nov-17)	Percent Change		
		1M	3M	1Y
US (Gulf), Maize (US No. 2)	148.27	-0.1	0.1	-2.5
Black Sea, Maize (feed)	163.25	0.6	-2	-3.4
Argentina, Maize (Argentina, Up River, f.o.b.)	150.00	0.7	0.8	-15.5
Ukraine, Maize (offer, f.o.b.)	163.00	-0.2	-8.3	-3.6

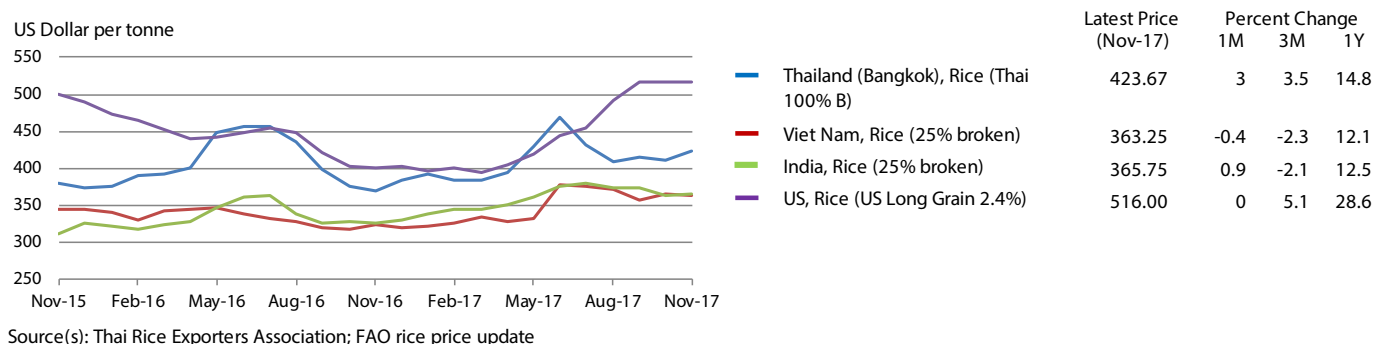
С дополнительной информацией можно ознакомиться на веб-сайте FPMA [здесь](#)

способствовал высокий спрос и опасения из-за засухи в некоторых ключевых районах выращивания.

Индекс цен ФАО на Все-Виды-Риса (2002-2004=100) в ноябре 2017 года составлял в среднем 218,7 пункта, что на 1,1 процента выше, чем в октябре, и на самом высоком уровне с марта 2015 года. Несмотря на то, что цены на ароматные сорта риса снизились в ноябре, укрепление спроса и движение валюты привели к усилению котировок во всех других основных сегментах рынка. В Таиланде цена на базисный тайский

белый рис 100% Б (Thai 100% B white rice) выросла на 3 процента до 424 долларов США за тонну в ноябре, что обусловлено укреплением национальной валюты и запуском правительственных программ, поощряющих отсрочку продаж риса в течение двух-шести месяцев. В Северной и Южной Америке экспортные котировки на рис сорта Indica были стабильными в Соединенных Штатах Америки и Аргентине, в то время как они выросли в Бразилии и Уругвае, в основном из-за постепенного сокращения запасов.

Международные цены на рис



С дополнительной информацией можно ознакомиться на веб-сайте FPMA [здесь](#)

ПРЕДУПРЕЖДЕНИЯ О ВНУТРЕННИХ ЦЕНАХ

Страны, в которых цены на один или несколько основных сырьевых продуктов питания находятся на ненормально высоком уровне, что может негативно повлиять на доступность продовольствия

Бангладеш | Рис

Темпы роста (%)		
	До 11/17	Средняя величина за тот же период
3 месяца	-1.2	0.2
12 месяцев	 1.0	-0.3

Общий темп роста в реальном исчислении.

Со ссылкой на: Bangladesh, Dhaka, Retail, Rice (Medium)

В ноябре цены на рис и пшеничную муку оставались на высоком уровне

В Дакке цены на **рис** в ноябре оставались выше, чем годом ранее, несмотря на их снижение второй месяц подряд после увеличения импорта и начала сбора урожая *aman* 2017 года, на долю которого приходится почти 40 процентов от общего объема производства. По-прежнему высокий уровень цен является результатом роста цен с середины 2016 года из-за сокращения объемов производства и снижения импорта в прошлом году и последующим сокращением урожая в 2017 году вызванного сильным наводнением. Цены на **atta** (сырая пшеничная мука), один из важных продуктов питания в местном рационе, практически не изменились в ноябре, что отражает улучшение рыночного предложения благодаря рекордному импорту в последние месяцы. Цены, однако, были значительно выше прошлогодних показателей из-за роста спроса на данный продукт после резкого повышения цен на рис.

Эфиопия | Зерновые

Темпы роста (%)		
	До 11/17	Средняя величина за тот же период
3 месяца	-10.2	-7.4
12 месяцев	 1.6	-0.1

Общий темп роста в реальном исчислении.

Со ссылкой на: Ethiopia, Shashemene, Wholesale, Maize

Цены на зерновые выше их прошлогодних значений

Цены на **кукурузу** и **teff** резко снизились в ноябре на фоне продолжающегося сбора урожая *meher*, в то время как цены на **пшеницу** продолжали расти. В целом, цены были выше их прошлогодних значений из-за низких показателей вторичного урожая *belg*, больших институциональных закупок и устойчивого экспорта в Кению. Опасения из-за заражения посевов кукурузной совкой и засухи, влияющие на посевы *meher*, также способствовали укреплению цен. Тем не менее, прогнозы в целом остаются благоприятными ([GIEWS Сводки по странам](#)). Девальвация национальной валюты, принятая Центробанком в октябре для увеличения экспорта, также способствовала укреплению цен на продовольствие. Высокие цены на продукты питания отражены в годовом индексе продовольственной инфляции, который в ноябре достиг 18,1 процента, что является самым высоким показателем с августа 2012 года.

Мали | Фуражное зерно

Темпы роста (%)		
	До 11/17	Средняя величина за тот же период
3 месяца	0.6	-2.2
12 месяцев	 2.5	-0.1

Общий темп роста в реальном исчислении.

Со ссылкой на: Mali, Bamako, Wholesale, Sorghum (local)

Несмотря на снижение, цены на фуражное зерно в ноябре были выше по сравнению с предыдущим годом

Цены на **сорго** и **просо** продолжали снижаться в ноябре на большинстве рынков в стране, что отражает текущий сбор урожая, что, в свою очередь, улучшило запасы и доступность продовольствия. Несмотря на недавнее снижение, цены остались намного выше их прошлогодних значений. Высокий уровень цен отражает сохраняющееся отсутствие безопасности, особенно в центральной и северной части страны, что нарушает традиционные торговые маршруты. Высокий спрос со стороны дефицитных районов в стране, а также соседних стран также оказал давление на цены. Тем не менее, ожидается, что в ближайшие месяцы гуманитарная продовольственная помощь и благоприятные прогнозы относительно текущего урожая приведут к снижению цен.

Уровень ценового предупреждения:  Высокий  Умеренный

С дополнительной информацией можно ознакомиться на веб-сайте [FPMA здесь](#)

Мьянма | Рис

Темпы роста (%)		
	До 11/17	Средняя величина за тот же период
3 месяца	 0.8	-3.9
12 месяцев	 2.1	-0.5

Общий темп роста в реальном исчислении.

Со ссылкой на: Myanmar, Yangon, Wholesale, Rice (Emata, EHYV-FQ)

Цены на рис на 30 процентов выше уровня предыдущего года

Внутренние цены на **рис** несколько уменьшились в ноябре, что отражает улучшение поставок с рекордного урожая 2017 года. Сезонное снижение, однако, было ограничено, и цены оставались на 30% выше, чем годом ранее, после стабильного роста с начала года из-за увеличения экспорта. Высокие продажи объясняются конкурентной ценой, которая позволила стране извлечь выгоду из роста спроса в Южной Азии. В целом, экспортные направления увеличились в этом году, в то время как страна сохранила прочные позиции на китайском рынке. Ожидается, что в 2018 году экспорт будет расти еще больше.

Нигерия | Продукты питания

Темпы роста (%)		
	До 10/17	Средняя величина за тот же период
3 месяца	-1.9	3.2
12 месяцев	 0.0	1.3

Общий темп роста в реальном исчислении.

Со ссылкой на: Nigeria, Lagos, Wholesale, Sorghum (white)

Цены на продукты питания были стабильными или снизились в октябре, оставаясь по-прежнему высокими

Цены на **фуражное зерно** и другие продукты питания снизились или оставались относительно стабильными в октябре. Продолжающийся сбор урожая основного сезона и постепенное улучшение макроэкономической ситуации, включая некоторую стабильность обменного курса, способствовали снижению цен на продовольствие. Цены на **импортный** и **местный рис** оставались ниже уровня предыдущего года, поскольку относительная стабилизация в валюте способствовала увеличению импорта, в то время как доходы с хорошего урожая 2016 года в сочетании с благоприятным прогнозом урожая 2017 года также способствовали снижению цен на местный рис. Аналогично, цены на **кукурузу** были ниже высоких показателей в октябре прошлого года. Тем не менее, несмотря на недавние тенденции, цены на продовольствие в октябре оставались высокими, особенно в северо-восточной части страны из-за перебоев в торговле и продолжающегося конфликта в этом районе. Высокие цены на продовольствие отражаются на ежегодной продовольственной инфляции, которая в октябре оставалась на высоком уровне в 20,3 процента, в отличие от годового уровня инфляции, который снижался в октябре восьмой месяц подряд.

Южный Судан | Продукты питания

Темпы роста (%)		
	До 11/17	Средняя величина за тот же период
3 месяца	-0.2	-8.5
12 месяцев	 4.7	-1.3

Общий темп роста в реальном исчислении.

Со ссылкой на: South Sudan, Juba, Retail, Groundnuts

Цены на большинство продуктов питания остаются на исключительно высоких уровнях

В столице Джубе цены на **кукурузу** и **сорго** продолжали снижаться в ноябре благодаря продолжающемуся сбору урожая 2017 года. Кроме того, распределение продовольственной помощи и субсидируемые правительством продажи основных продуктов питания способствовали снижению цен. Цены на субсидируемые продукты питания на 25-45 процентов ниже рыночных. Однако, цены на такие продукты как **маниока** и **арахис** увеличились. В целом, в номинальном выражении цены на основные продукты питания в ноябре были в два раза выше, чем в предыдущем году, и более чем в восемь раз выше, чем в соответствующем периоде два года назад, в основном за счет слабой местной валюты и повсеместного отсутствия безопасности. Конфликт серьезно ограничивает сельскохозяйственную деятельность, а также нарушает торговые потоки и поставки продовольственной помощи. Кроме того, во всех регионах страны сообщалось о заражении посевов гусеницей кукурузной совки, что вызвало значительные потери урожая. В результате ограниченные запасы продовольствия и высокие транспортные расходы способствовали укреплению цен.

Уровень ценового предупреждения:  Высокий  Умеренный

С дополнительной информацией можно ознакомиться на веб-сайте FPMA [здесь](#)

Шри-Ланка | Рис

Темпы роста (%)		
	До 11/17	Средняя величина за тот же период
3 месяца	-0.2	2.0
12 месяца	 -0.1	0.1

Общий темп роста в реальном исчислении.

Со ссылкой на: Sri Lanka, Colombo, Retail, Rice (white)

Цены на рис остались неизменными, выше их прошлогодних значений

Цены на **рис** оставались стабильными в ноябре, но были выше, чем в прошлом году, что обусловлено низкими запасами. По официальным оценкам, общий объем производства в 2017 году составил 2,4 миллиона тонн, что на 45 процентов ниже уровня 2016 года и является самым низким показателем с 1998 года из-за продолжительной засухи. Сообщается, что сокращение поставок риса привело к закрытию нескольких мелких и средних рисовых заводов по всей стране. Посев урожая 2018 года почти завершен, и сохраняются опасения относительно низкого уровня воды в основных водохранилищах. Однако недавний импорт улучшил предложение в стране, что способствовало относительной стабильности цен в ноябре.

Судан | Продукты питания

Темпы роста (%)		
	До 11/17	Средняя величина за тот же период
3 месяца	 8.5	-1.9
12 месяца	 3.7	-0.3

Общий темп роста в реальном исчислении.

Со ссылкой на: Sudan, Khartoum, Wholesale, Millet

В ноябре цены на продовольствие выросли

После снижения в октябре, с началом сбора урожая 2017 года, цены на **просо** и **сорго** выросли в ноябре на большинстве рынков, несмотря на общие благоприятные прогнозы производства. Данное увеличение было обусловлено резким обесцениванием местной валюты на неофициальном рынке, что вызвало значительный рост общих темпов инфляции. Суданский фунт упал против доллара США на черном рынке, зарегистрировав в ноябре самый низкий показатель в истории, 28 суданских футов, из-за низких запасов иностранной валюты и растущего спроса со стороны импортеров и трейдеров. Дефицит производства в некоторых областях в сочетании с сильным внутренним спросом также способствовал росту цен на просо и сорго. Низкие переходные запасы и некоторые задержки со сбором урожая также влияли на укрепление цен. Увеличились также цены на **пшеницу**, в основном импортируемую и потребляемую в городских районах. В целом, цены на зерновые были в два раза выше их показателей в ноябре прошлого года и на рекордных уровнях на некоторых рынках. Сообщалось также о резком увеличении цен на другие продукты питания, особенно **мясо** и **сахар**. В конце ноября правительство объявило меры по ограничению девальвации национальной валюты.

Уровень ценового предупреждения:  Высокий  Умеренный

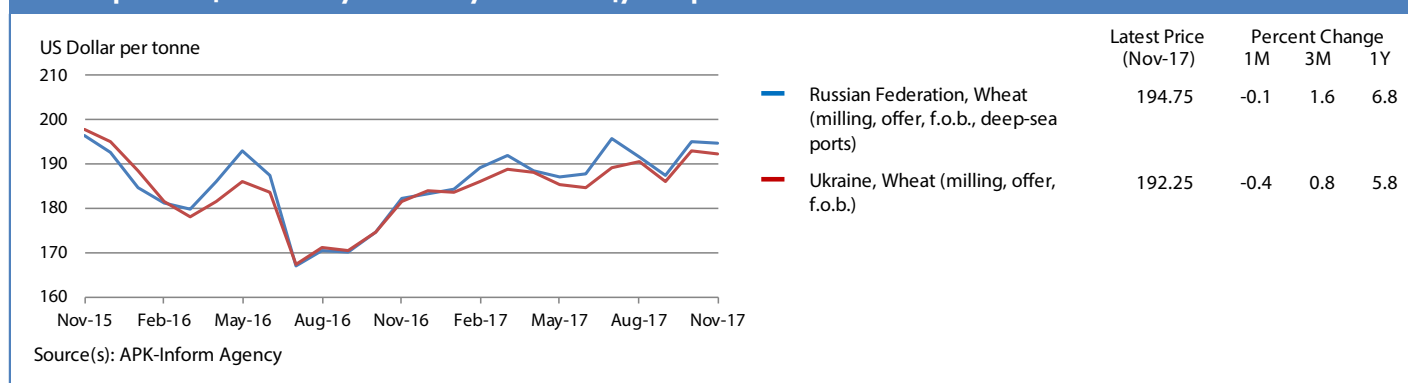
С дополнительной информацией можно ознакомиться на веб-сайте FPMA [здесь](#)

Экспортные цены на пшеницу снизились, тогда как внутренние цены в странах-импортерах оставались относительно стабильными

В странах-экспортерах региона экспортные цены на мукомольную пшеницу несколько ослабли в ноябре в связи с ростом конкуренции, а также из-за снижения спроса со стороны импортеров. На внутренние цены, напротив, отмечался некоторый рост. В **Украине** оптовые цены на мукомольную пшеницу и пшеничную муку в ноябре усилились, чему способствовало ослабление местной валюты во второй половине месяца и устойчивый внутренний спрос. Аналогично, в **Российской Федерации** оптовые цены на мукомольную пшеницу несколько увеличились в ноябре после снижения в последние несколько месяцев, но остались значительно ниже уровня предыдущего года, также как и цены на пшеничную муку, что связано с высоким предложением с рекордного урожая 2017 года. Несмотря на высокие объемы экспорта в этом году, по состоянию на 1 ноября, запасы были официально объявлены на 16 процентов выше, чем в соответствующем месяце прошлого года. В странах-импортерах региона цены на пшеничную муку оставались в целом стабильными. В **Кыргызстане** цены на пшеничную муку остались неизменными или укрепились на некоторых рынках в ноябре и находились примерно на уровне или несколько ниже прошлого года, что отражает хорошие запасы после сбора урожая и тенденции на экспортном

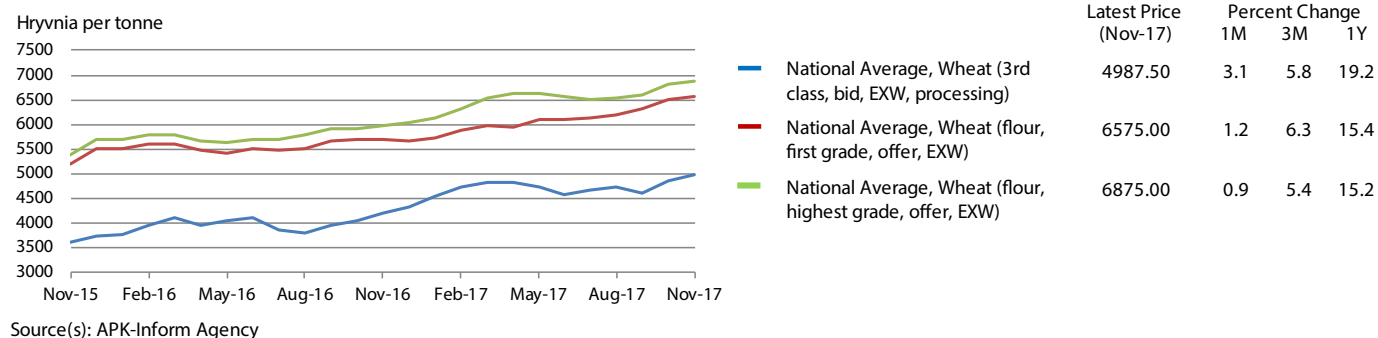
рынке в регионе в 2017 году. В **Таджикистане** и **Грузии** цены на пшеничную муку были относительно стабильными, но выше их значений годом ранее, в основном из-за слабых национальных валют. Цены на пшеничную муку ослабли в **Азербайджане**, в то время как в **Армении** они практически не изменились. В **Узбекистане** цены выросли в первый раз за последние несколько месяцев, после того как правительство одобрило свободный курс национальной валюты ([ФРМА Продовольственная политика](#)). Цены на картофель, еще один основной продукт питания в местном рационе, увеличились в большинстве стран региона и были выше, чем годом ранее из-за сокращения регионального производства в 2017 году. В **Российской Федерации** и в **Кыргызстане** отмечался сезонный рост цен в ноябре, которые были выше прошлогодних показателей. В **Армении** цены выросли более чем на 10 процентов третий месяц подряд и были на 50 процентов выше, чем в ноябре прошлого года, что обусловлено сокращением внутренних запасов. Аналогичным образом, в **Казахстане** и **Грузии** цены на картофель были значительно выше их уровня ноября прошлого года. В ключевом экспортере, **Беларуси**, цены в октябре продолжали снижаться на фоне сбора урожая, но оставались выше, чем годом ранее.

Экспортные цены на мукомольную пшеницу в странах СНГ

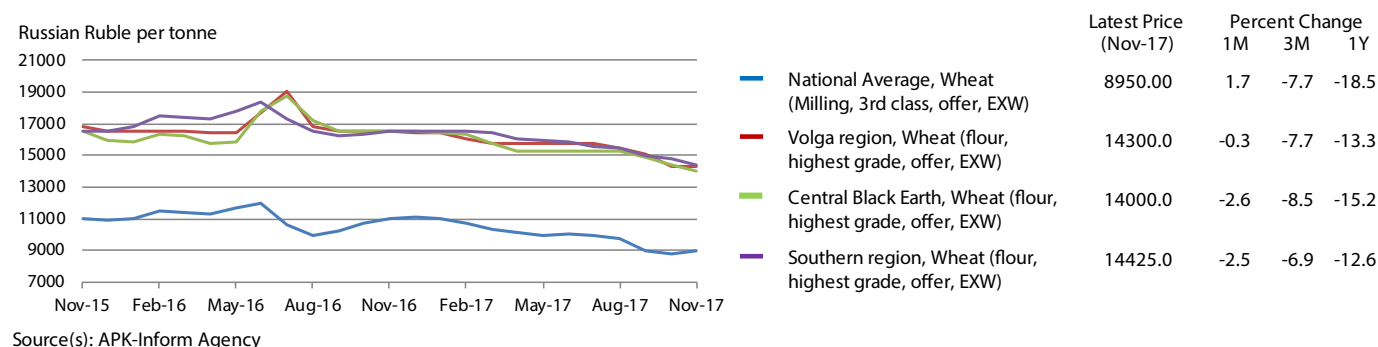


С дополнительной информацией можно ознакомиться на веб-сайте [ФРМА здесь](#)

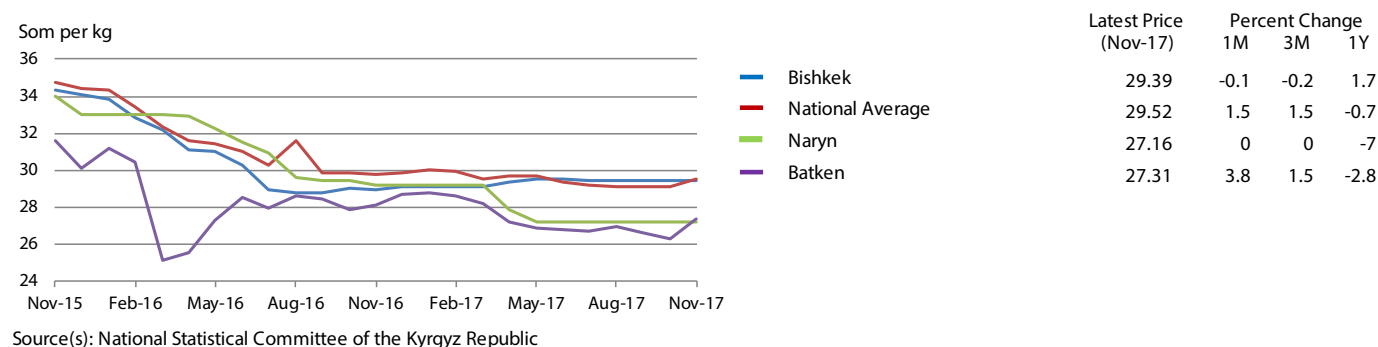
Оптовые цены на пшеницу и пшеничную муку в Украине



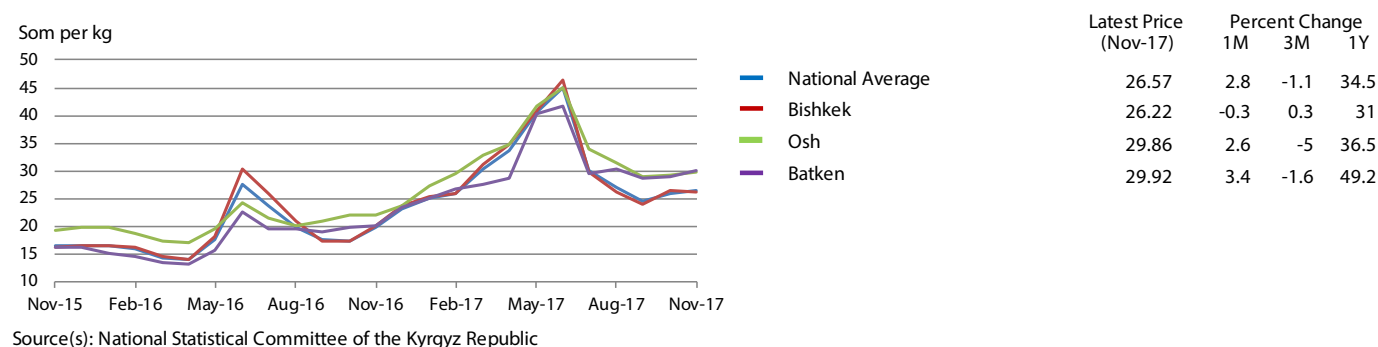
Оптовые цены на пшеницу и пшеничную муку в Российской Федерации



Розничные цены на пшеничную муку в Кыргызстане

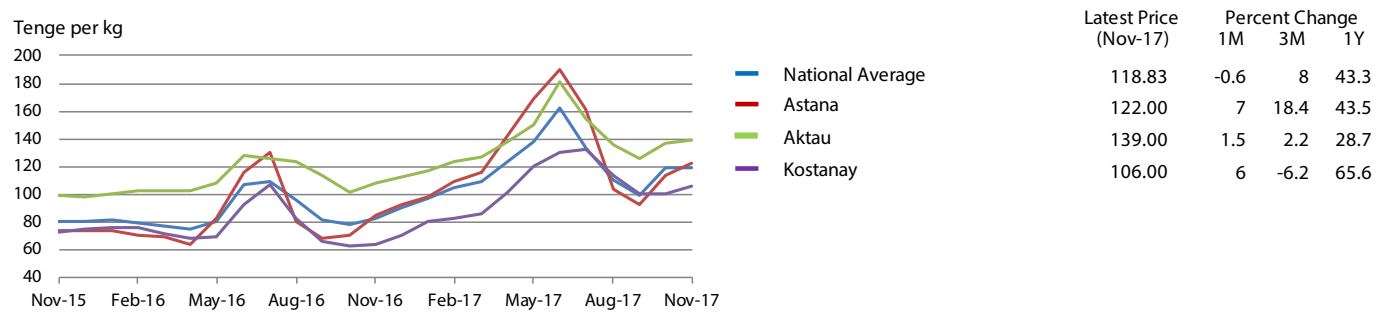


Розничные цены на картофель в Кыргызстане



С дополнительной информацией можно ознакомиться на веб-сайте FPMA [здесь](#)

Розничные цены на картофель в Казахстане



Source(s): Ministry of National Economy of the Republic of Kazakhstan - Committee on Statistics

С дополнительной информацией можно ознакомиться на веб-сайте FPMA [здесь](#)

Данный бюллетень подготовлен командой **Анализа и мониторинга продовольственных цен (FPMA)** Глобальной системы информирования и раннего предупреждения в продовольствии и сельском хозяйстве (GIEWS) отдела торговли и рынков ФАО. В нем содержится самая последняя информация и анализ внутренних цен на основные продукты питания, преимущественно в развивающихся странах, что дополняет анализ международных рынков, проводимый ФАО. В бюллетене публикуются ранние предупреждения о высоких ценах на продовольствие в отдельных странах, которые могут негативно повлиять на продовольственную безопасность.

Этот доклад основан на информации, доступной к началу декабря 2017 года.

Со всеми данными, использованными при анализе, можно ознакомиться в **(FPMA Tool)**. Адрес веб-сайта: <http://www.fao.org/giews/food-prices/tool/public/index.html#/home>

Дополнительную информацию можно получить на **веб-сайте АМЦП**.

Его адрес: www.fao.org/giews/food-prices

Запросы можно направлять на следующий адрес:

GIEWS Анализ и мониторинг цен на продовольствие (FPMA)

Отдел торговли и рынков (EST)

Продовольственная и сельскохозяйственная организация Объединенных Наций (FAO)

Viale delle Terme di Caracalla

00153 Rome, Italy

Электронный адрес: GIEWS1@fao.org

Письменный отказ от ответственности

Используемые обозначения и представление материала в настоящем информационном продукте не означают выражения какого-либо мнения со стороны Продовольственной и сельскохозяйственной организации Объединенных Наций относительно правового статуса или уровня развития той или иной страны, территории, города или района, или их властей, или относительно делимитации их границ или рубежей. Упоминание конкретных компаний или продуктов определенных производителей, независимо от того, запатентованы они или нет, не означает, что ФАО одобряет или рекомендует их, отдавая им предпочтение перед другими компаниями или продуктами аналогичного характера, которые в тексте не упоминаются.

Мнения, выраженные в настоящем информационном продукте, являются мнениями автора (авторов) и не обязательно отражают точку зрения или политику ФАО.

© ФАО, 2017