



INFORME MENSUAL SOBRE TENDENCIAS DE LOS PRECIOS ALIMENTARIOS

MENSAJES PRINCIPALES

- Los precios de exportación del trigo bajaron en enero, debido a la mayor disponibilidad estacional de cosechas abundantes en el hemisferio sur. En cambio, los precios internacionales del maíz se mantuvieron firmes, sobre todo por la inquietud por las condiciones de sequía en el hemisferio sur. Los precios internacionales del arroz también subieron, ya que la recolección de las cosechas principales se acerca a su fin y las compras de los compradores asiáticos suponen un ulterior apoyo.
- En la mayor parte de África occidental, los precios de los cereales secundarios aumentaron o se mantuvieron estables, a pesar de la recolección de las cosechas recién concluida, y fueron significativamente más altos de un año a otro, sobre todo por la persistencia de los conflictos y el alza de los costes de transporte.
- En África oriental, los precios de los cereales secundarios siguieron tendencias desiguales en enero, pero en general se mantuvieron muy por encima de los niveles del año anterior en toda la subregión. En particular, en Sudán del Sur y en Sudán se registraron niveles de precios excepcionalmente altos.
- En el Lejano Oriente, en Sri Lanka, los precios de los alimentos básicos alcanzaron niveles récord o casi récord en enero, como reflejo de una nueva depreciación de la moneda nacional, así como de la preocupación por las perspectivas de la próxima cosecha principal de arroz "Maha", afectada por la escasez de insumos durante la temporada agrícola.

ÍNDICE

(Informe completo disponible sólo en Inglés)

PRECIOS INTERNACIONALES DE LOS CEREALES...	2
ALERTAS DE PRECIOS INTERNOS.....	4
AMÉRICA CENTRAL Y EL CARIBE.....	10
AMÉRICA DEL SUR.....	12

Alertas de precios internos

Nivel de alerta sobre precios: Alto Moderado [Basado en análisis de SMIA]



Chile Trigo
Colombia Harina de trigo
Etiopía Maíz
Nigeria Cereales secundarios
Perú Harina de trigo
Somalia Sorgo
Sri Lanka Arroz y harina de trigo
Sudán Alimentos básicos
Sudán del Sur Alimentos básicos
Uganda Maíz
Zimbabwe Productos alimentarios

Solo se incluyen alertas si los últimos datos de precios disponibles tienen menos de dos meses.

Fuente: SMIA, modificado para adaptarse a la ONU, 2022.

PRECIOS INTERNACIONALES DE LOS CEREALES

Los precios del trigo bajan, mientras que los del maíz y el arroz suben

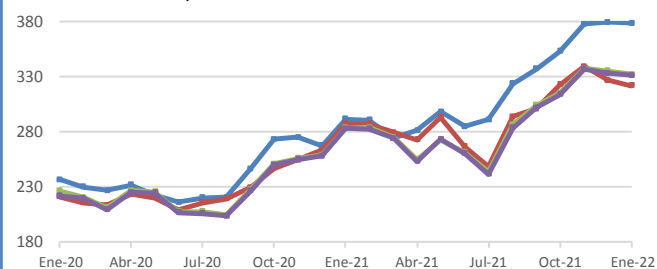
En enero, los precios internacionales del **trigo** bajaron al aumentar la oferta estacional gracias a las abundantes cosechas en Argentina y Australia. El precio en Argentina (Trigo Pan, Up River, f.o.b.) se redujo un 4,4 por ciento intermensual, mientras que la fuerte demanda contrarrestó la presión a la baja del aumento de la oferta en Australia, elevando el precio de exportación (Eastern States, ASW) un 0,7 por ciento. El menor ritmo de las exportaciones de la Unión Europea debido a la reducción de las compras de Argelia –el principal importador de la Unión Europea–, y de la Federación de Rusia, provocó una caída del 1,5 y del 0,9 por ciento en los precios de origen de la Unión Europea (Francia, grado 1) y de la Federación de Rusia (molienda, oferta, f.o.b. puertos de aguas profundas), respectivamente. El precio de referencia del trigo estadounidense (nº 2, Hard Red Winter) para la exportación se mantuvo casi estable en enero, con un descenso de tan sólo el 0,3 por ciento, ya que la presión ejercida por el empeoramiento de las condiciones

de las cosechas en los Estados Unidos de América compensó el ritmo lento de las ventas.

Los precios de exportación del **maíz** se mantuvieron más firmes en enero. La preocupación por las condiciones de sequía en el hemisferio sur –concretamente en Argentina y Brasil–, hizo que las cotizaciones de Argentina (Up River, f.o.b.) y Brasil (Paranagua, pienso) subieran un 4,2 y un 4,1 por ciento, respectivamente, respecto a diciembre. El valor del maíz estadounidense de referencia (Nº.2, amarillo, f.o.b.) también subió, un 3,2 por ciento, como consecuencia del aumento de los costes de flete y de las dificultades de transporte, mientras que el precio de Ucrania (oferta, f.o.b.) se incrementó ligeramente, solo un 0,5 por ciento, apoyado por la fuerte demanda de importaciones. Entre los otros cereales secundarios, los precios internacionales del sorgo también aumentaron en enero, en consonancia con la tendencia de los precios del maíz, mientras que los precios de la cebada fueron ligeramente inferiores.

Precio internacionales de trigo

Dólar de los EE.UU. por tonelada

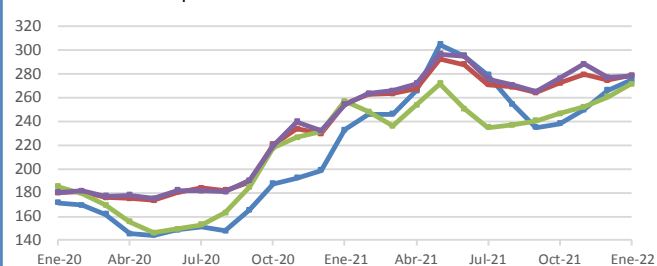


Fuentes: Consejo Internacional de Cereales, APK-Inform Agency.

	Último precio Ene-22	Variación porcentual		
		1M	3M	1A
Estados Unidos de America (Gulf), trigo (Estados Unidos de America Nº 2, Hard Red Winter)	378,50	-0,3	7,1	29,8
Unión European (Francia), trigo (1ª calidad)	322,00	-1,5	-0,2	12,1
Federación Rusa, trigo (molienda, oferta, f.o.b., puertos de aguas profundas)	332,25	-0,9	5,3	17,1
Ucrania, trigo (molienda, oferta, f.o.b.)	331,50	-0,5	5,6	17,1

Precios internacionales de maíz

Dólar de los EE.UU. por tonelada



Fuentes: USDA; Consejo Internacional de Cereales; APK-Inform Agency.

	Último precio Ene-22	Variación porcentual		
		1M	3M	1A
Estados Unidos de America (Gulf), maíz (Estados Unidos de America Nº2, amarillo)	274,74	3,2	15,5	18,1
Mar Negro, maíz (piensos)	278,50	1,5	2,4	9,4
Argentina, maíz (Argentina, Up River, f.o.b.)	271,50	4,2	10,1	5,6
Ucrania, maíz (oferta, f.o.b.)	278,25	0,5	0,8	9,5

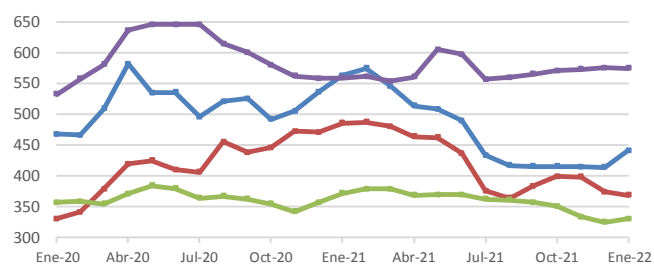
Para más información visite el sitio web del FPMA [aquí](#)

El índice de la FAO para todos los tipos del **arroz** (2014-2016=100) alcanzó un promedio de 101,4 puntos en enero de 2022, un 3,1 por ciento más que en diciembre de 2021. Los precios internacionales del arroz subieron en la mayoría de los principales exportadores asiáticos en enero, ya que las cosechas principales se acercan a su fin y los comerciantes se centran en completar los pedidos de los compradores asiáticos antes de las festividades del año nuevo lunar. La apreciación de las divisas frente al dólar de los EE.UU. en varios proveedores también influyó en estas subidas. En la India, hubo un apoyo adicional de

las compras públicas internas en curso, así como de las limitaciones logísticas causadas por la escasez de trenes de carga. Entre los principales exportadores asiáticos, Viet Nam fue el único origen que vio un descenso de los precios en el mes de enero, como reflejo de la escasa demanda y de la venta de existencias antes de la cosecha de “invierno-primavera” de 2022. En los Estados Unidos de América, los precios de exportación tendieron a variar poco en enero, ya que la actividad comercial se limitó a las adquisiciones de los compradores extranjeros habituales y a las transacciones internas.

Precios internacionales del arroz

Dólar de los EE.UU. por tonelada




Fuentes: Asociación de Exportadores de Arroz de Tailandia; Actualización de precios de arroz de la FAO.

Para más información visite el sitio web del FPMA [aquí](#)

ALERTAS DE PRECIOS INTERNOS

Países en los que los precios de uno o más productos alimentarios básicos se encuentran en niveles inusualmente altos que pueden afectar negativamente al acceso a los alimentos

Chile | Trigo

Tasa de crecimiento (%)		
	en 01/22	Media del mismo periodo
3 meses	 4,6	-1,1
12 meses	 3,4	0,0



Tasa de crecimiento compuesta en términos reales.

Hace referencia a: Chile, media nacional, venta al por mayor, trigo.

Los precios del trigo alcanzan un nivel récord en enero de 2022

Los precios al por mayor del **trigo** se mantuvieron estables en enero de 2022, a pesar de la cosecha en curso que se espera en un nivel medio. Sin embargo, tras las subidas sostenidas a lo largo de 2021, los precios de enero se situaron un 60 por ciento por encima del año anterior y a un nivel récord. El alto nivel de los precios refleja sobre todo los elevados costes de producción y transporte, combinados con las tendencias alcistas en el mercado internacional, del que el país obtiene cerca de la mitad de sus necesidades de consumo de trigo.

Colombia | Harina de trigo

Tasa de crecimiento (%)		
	en 01/22	Media del mismo periodo
3 meses	 6,9	-0,2
12 meses	 3,2	-0,1

Tasa de crecimiento compuesta en términos reales.

Hace referencia a: Colombia, Bogotá, venta al por mayor, trigo (harina).

Los precios de la harina de trigo suben por sexto mes consecutivo hasta alcanzar niveles récord

Tras los fuertes aumentos desde agosto de 2021, los precios al por mayor de la **harina de trigo** se fortalecieron nuevamente en enero, aunque de manera más modesta y alcanzaron un nivel récord. Al depender en gran medida de las importaciones, los precios internos son sensibles a las tendencias del mercado internacional. De ahí que los precios récord reflejen las elevadas cotizaciones de los principales proveedores de trigo del país -Canadá y los Estados Unidos de América-, cuyas producciones en 2021 fueron inferiores de la media quinquenal. Según las últimas estimaciones oficiales, los precios de los alimentos y las bebidas no alcohólicas registraron el mayor aumento en 2021, con una inflación alimentaria estimada en el 17 por ciento en diciembre de 2021.

Etiopía | Maíz

Tasa de crecimiento (%)		
	en 01/22	Media del mismo periodo
3 meses	-4,6	-4,8
12 meses	 3,1	0,0

Tasa de crecimiento compuesta en términos reales.

Hace referencia a: Etiopía, Addis Abeba, venta al por mayor, maíz.


Los precios del maíz siguen bajando en enero pero se mantienen muy por encima de los niveles del año anterior, debido principalmente a la debilidad de la moneda nacional

Los precios del **maíz** siguieron bajando en enero, con un descenso de entre un 2 y 9 por ciento en la capital, Addis Abeba, y en el mercado de Bahirdar, situado en una zona productora excedentaria de la región occidental de Amhara, y en el mercado de Diredawa, situado en una zona oriental deficitaria de cereales, ya que las cosechas de la temporada principal "Meher" de 2021, recién recolectados, aumentaron los suministros en los mercados. Sin embargo, a pesar de los recientes descensos, los precios se mantuvieron entre un 75 y un 95 por ciento más altos que un año antes. En el mercado de Addis Abeba, los precios del **trigo**, en parte importado y consumido principalmente en las zonas urbanas, tras haber bajado un 17 por ciento entre octubre y diciembre de 2021, aumentaron un 9 por ciento en enero de 2022 y fueron un 60 por ciento más altos en términos anuales. Los elevados precios de los cereales obedecen mayormente a la continua depreciación de la moneda nacional, que elevó los precios de los combustibles e insumos importados y a los malos resultados de la cosecha de la temporada secundaria "Belg", finalizada en agosto con cerca de un mes de retraso, debido a las escasas lluvias. Las interrupciones del comercio relacionadas con el conflicto en algunas zonas ejercieron ulterior presión alcista sobre los precios.

Nivel de alerta sobre precios:  Alto  Moderado

Para más información visite el sitio web del FPMA [aquí](#)

Nigeria | Cereales secundarios

Tasa de crecimiento (%)		
	en 12/21	Media del mismo periodo
3 meses	-0,5	-3,3
12 meses	 1,7	0,0


Tasa de crecimiento compuesta en términos reales.

Hace referencia a: Nigeria, Kano, venta al por mayor, maíz (blanco).

Los precios de los cereales secundarios suben por segundo mes consecutivo y se sitúan muy por encima de los niveles del año anterior

Tras los descensos estacionales de septiembre y octubre, apoyados por la cosecha de la temporada principal, los precios de los **cereales secundarios** empezaron a fortalecerse en noviembre y aumentaron por segundo mes consecutivo en diciembre, apoyados por los elevados costes de transporte, la escasez de producción local y la fuerte demanda de organismos institucionales, comerciantes y hogares. En diciembre, los precios del **mijo**, el **sorgo** y el **maíz** producidos localmente se mantenían entre el 30 y el 45 por ciento por encima de los niveles del año anterior. Los altos precios se vieron favorecidos por las persistentes dificultades macroeconómicas, incluyendo la debilidad de la moneda nacional y altas tasas de inflación. El naira perdió un 8 por ciento de su valor anual en diciembre de 2021, mientras que la tasa de inflación anual en diciembre se situó en el 15,6 por ciento. El deterioro de las condiciones de seguridad, en especial el aumento del bandolerismo y la violencia intercomunal en el centro-norte y el noroeste, y la violencia insurgente en el noreste, afectaron negativamente a las actividades de producción y comercialización de cereales de 2021, añadiendo una mayor presión sobre los precios de los alimentos.

Perú | Harina de trigo

Tasa de crecimiento (%)		
	en 01/22	Media del mismo periodo
3 meses	0,1	-0,3
12 meses	 2,8	-0,2

Tasa de crecimiento compuesta en términos reales.

Hace referencia a: Perú, Lima, venta al por mayor, trigo (harina).



Los precios de la harina de trigo se mantienen estables en enero pero siguen en niveles récord

Los precios de la **harina de trigo** se mantuvieron prácticamente sin cambios en los mercados mayoristas en enero pero se situaron en un nivel récord, un 50 por ciento por encima de sus niveles del año anterior en términos nominales. Los precios subieron constantemente a lo largo de 2021 debido a los elevados precios de exportación de trigo del país. El país depende en gran medida de las importaciones de trigo para satisfacer sus necesidades de consumo interno. El elevado nivel de los precios al por mayor de la harina de trigo contribuyó a la subida de los precios del pan en los mercados minoristas, y en diciembre de 2021 eran cerca de un 18 por ciento superiores en términos interanuales.

Nivel de alerta sobre precios:  Alto  Moderado

Para más información visite el sitio web del FPMA [aquí](#)

Somalia | Sorgo

Tasa de crecimiento (%)		
	en 12/21	Media del mismo periodo
3 meses	 9,6	1,2
12 meses	 4,1	-1,0

Tasa de crecimiento compuesta en términos reales.

Hace referencia a: Somalia, Baidoa, venta al por menor, sorgo (rojo).



Los precios del maíz y el sorgo continúan subiendo en diciembre hasta niveles muy elevados, debido a la reducción de las disponibilidades tras cuatro cosechas consecutivas por debajo de la media

Los precios del **maíz** y el **sorgo** siguieron aumentando en diciembre pero a un ritmo más rápido que en los meses anteriores, al hacerse patentes las perspectivas desfavorables de la cosecha de "Deyr", recolectada en enero y afectada por unas condiciones excepcionalmente secas. Los precios del **sorgo** en los mercados de Dinsoor y Baidoa, situados en el "cinturón del sorgo" de la Región de la Bahía, aumentaron en diciembre alrededor de un 10 por ciento, mientras que los del **maíz** en Merca y Qoryooley, en la región del Bajo Shebelle -la principal productora, se dispararon un 23 y 35 por ciento, respectivamente. Los precios de diciembre duplicaron con creces los valores ya elevados de un año antes y se acercaron a los niveles alcanzados durante la sequía de 2016-2017 y la crisis mundial de los precios alimentarios de 2008, debido a las menores disponibilidades tras cuatro cosechas consecutivas por debajo de la media. La cosecha "Deyr", ha fracasado en gran medida en las zonas de agricultura de secano, donde los malos resultados de la temporada de lluvias se tradujeron en una superficie plantada inferior a la media, en fallos generalizados de germinación y en el marchitamiento de los cultivos. Las zonas ribereñas a lo largo de los ríos Juba y Shebelle -donde los agricultores practican la agricultura de regadío y de recesión-, se encuentran entre las pocas zonas donde se han recolectado algunas cosechas. Sin embargo, los bajos niveles de agua, los altos costes de irrigación y la inseguridad también han limitado la producción agrícola en estas zonas, con una cosecha total de cereales "Deyr" estimada entre un 60 y 70 por ciento por debajo de la media.

Nivel de alerta sobre precios:  Alto  Moderado

Para más información visite el sitio web del FPMA [aquí](#)

Sri Lanka | Arroz y harina de trigo

Tasa de crecimiento (%)		
	en 01 / 22	Media del mismo periodo
3 meses	 8,7	-0,9
12 meses	 3,3	-0,2

Tasa de crecimiento compuesta en términos reales.

Hace referencia a: Sri Lanka, Colombo, venta al por menor, trigo (harina).

Los precios del arroz y la harina de trigo alcanzan récords máximos en enero

Los precios del **arroz** —el principal alimento básico del país—, aumentaron fuertemente en enero de 2022 y alcanzaron máximos históricos, más del 55 por ciento por encima de sus valores del año anterior, impulsados en gran medida por la fuerte depreciación de la moneda nacional. Los precios empezaron a subir en septiembre de 2021, aunque la presión alcista había disminuido un poco en diciembre. La presión al alza adicional se derivó de la preocupación por las posibles repercusiones de la escasez de combustible y fertilizantes en las perspectivas de producción de la cosecha de la temporada principal de arroz “Maha” de 2022, que se recolectará a partir de febrero de 2022. Asimismo, los precios de una amplia gama de alimentos básicos importados, como la **harina de trigo** (no producida en el país), el **azúcar**, la **leche en polvo** y las **legumbres**, han aumentado desde septiembre de 2021 y han alcanzado, en muchos casos, niveles elevados en enero de 2022. Desde junio de 2021, el Gobierno ha puesto en marcha varias medidas para mejorar la disponibilidad de los alimentos básicos, principalmente el arroz y el azúcar, en los mercados nacionales y limitar el aumento de sus precios. Estas medidas incluyen la regulación de las existencias, la aplicación de un reglamento de emergencia para controlar los suministros nacionales de arroz y azúcar, el aumento de las ventas a precios subvencionados, la reducción de las tasas aplicadas a las importaciones y el aumento de las importaciones. Tras estas medidas, los precios se suavizaron ligeramente durante varios meses; por ejemplo, tras las fuertes subidas de mayo y junio de 2021, los precios del **arroz** descendieron entre julio y septiembre de 2021. Sin embargo, la nueva depreciación de la moneda nacional a partir de octubre de 2021 contrarrestó el impacto de estas medidas, instigando inmediatamente nuevas subidas de precios.

Nivel de alerta sobre precios:  Alto  Moderado

Para más información visite el sitio web del FPMA [aquí](#)

Sudán | Alimentos básicos


Tasa de crecimiento (%)		
	en 01/22	Media del mismo periodo
3 meses	-16,4	0,7
12 meses	-12,7	0,2

Tasa de crecimiento compuesta en términos reales.
Hace referencia a: Sudán, El Gedarif, venta al por mayor, sorgo (feterita).

Los precios de los alimentos básicos siguen tendencias desiguales pero continúan en general en niveles excepcionalmente altos

En algunos mercados vigilados, los precios del **sorgo** cultivado localmente bajaron en enero entre un 5 y un 30 por ciento, mientras que los del **mijo** subieron de forma intempestiva en varios mercados entre un 5 y un 25 por ciento, ya que las erráticas lluvias estacionales dieron lugar a unas estimaciones inferiores a la media para la casi concluida cosecha de 2021. En el mercado de Dongola –referencia para el **trigo** cultivado localmente–, los precios alcanzaron en enero máximos históricos, ya que la cosecha, que se recolectará en marzo, se prevé muy por debajo de la media. Las perspectivas desfavorables se deben principalmente a una siembra inferior a la media, causada por la escasez de semillas mejoradas y el aumento de los costes de electricidad para el riego por bombeo. Los precios de los **cereales** empezaron a seguir una tendencia al alza sostenida a finales de 2017 debido a la difícil situación macroeconómica, unida a la escasez de combustible y a los altos precios de los insumos agrícolas que inflan los costes de producción y transporte. En el último año, las interrupciones de las actividades de comercialización y comercio relacionadas con las medidas aplicadas para contener la propagación del COVID-19, la eliminación de los subsidios a los combustibles en junio de 2021, las inundaciones de finales de julio de 2021 y el aumento de la inestabilidad política y los enfrentamientos intercomunales desde finales de octubre de 2021, ejercieron una mayor presión alcista sobre los precios.

Sudán del Sur | Alimentos básicos

Tasa de crecimiento (%)		
	en 01/22	Media del mismo periodo
3 meses	 1,8	3,1
12 meses	-2,2	0,6

Tasa de crecimiento compuesta en términos reales.
Hace referencia a: Sudán del Sur, Juba, venta al por menor, maíz (blanco).


Los precios del maíz y el sorgo suben en enero y se mantienen en niveles excepcionalmente altos, debido sobre todo a los efectos persistentes del prolongado conflicto y a los graves problemas macroeconómicos

Los precios del **sorgo** y el **maíz** siguieron aumentando de forma inusitada en enero en la capital, Yuba, con una subida del 4 y 7 por ciento, respectivamente –a pesar de la llegada a los mercados de las cosechas de la temporada secundaria recién recolectadas–, debido a la reducción de la producción de cereales de 2020. Los precios de otros productos básicos de la dieta local, como el **trigo**, la **mandioca** y los **manís** importados, disminuyeron un 4, 5 y 18 por ciento, respectivamente. Los precios nominales de los alimentos en enero se mantuvieron en niveles excepcionalmente altos, con los del maíz y el sorgo por debajo de los altos valores del año anterior, pero cerca de 50 veces los de julio de 2015, antes del colapso de la moneda. En la base de los altos precios de los alimentos están la insuficiencia de suministros y la situación macroeconómica continuamente difícil, debido a las bajas reservas de divisas y a la debilidad de la moneda nacional. Además, el año pasado, las perturbaciones relacionadas con el COVID-19 en los mercados internos y el comercio –ya afectados negativamente por el impacto persistente del prolongado conflicto–, supusieron un apoyo adicional a los precios.

Nivel de alerta sobre precios:  Alto  Moderado

Para más información visite el sitio web del FPMA [aquí](#)

Uganda | Maíz

Tasa de crecimiento (%)		
	en 01/22	Media del mismo periodo
3 meses	-6,7	3,7
12 meses	 2,8	-0,8

Tasa de crecimiento compuesta en términos reales.

Hace referencia a: Uganda, Kabale, venta al por mayor, maíz.

Los precios del maíz bajan en enero pero se mantienen muy por encima de los niveles de hace un año, apuntalados por las menores disponibilidades tras una producción de cereales inferior a la media en 2021

Los precios del **maíz** bajaron en enero entre un 15 y un 30 por ciento con respecto a los máximos alcanzados en diciembre, ya que las cosechas de la temporada secundaria recién recolectadas incrementaron la oferta en el mercado. A pesar de los recientes descensos, los precios se mantuvieron entre un 25 y un 45 por ciento por encima de los niveles de hace un año. Los precios elevados derivan principalmente a la menor disponibilidad en el mercado tras la producción de cereales inferior a la media en 2021, debido a las erráticas lluvias que afectaron tanto a la cosecha principal como a la temporada secundaria. Las continuas exportaciones a Sudán del Sur y el elevado coste del combustible han contribuido a sostener los precios. La recién concluida cosecha de la temporada secundaria se vio afectada por los malos resultados de la temporada de lluvias de septiembre a diciembre, que se inició con retraso y contó con prolongados períodos de sequía –en especial en las zonas del norte y del este del país–, que limitaron los rendimientos, fuertes lluvias que provocaron inundaciones y causaron pérdidas localizadas de cultivos en las zonas del sur, y un cese de las lluvias estacionales a principios de diciembre antes de lo normal.

Zimbabwe | Productos alimentarios

Tasa de crecimiento (%)		
	en 01/22	Media del mismo periodo
3 meses	n.a	n.a
12 meses	n.a	n.a

Tasa de crecimiento compuesta en términos reales.

Hace referencia a: Zimbabwe, Harare, venta al por menor, artículos alimenticios.

El alza de precios de los alimentos se estabiliza

La tasa oficial de inflación mensual de los **alimentos** se estimó en un 6 por ciento en enero de 2022, casi sin cambios en comparación con la tasa de diciembre, tras una moderada aceleración en los dos meses anteriores. Los precios, estables pero en aumento, reflejan en parte un afianzamiento del tipo de cambio oficial. Los tipos en el mercado paralelo, sin embargo, siguieron siendo volátiles. Las recientes subidas de los costes de la energía –incluidos la electricidad y el combustible– contribuyeron también al continuo aumento de los precios de los alimentos. En comparación con los niveles de 2020, cuando las tasas mensuales alcanzaron máximos del 38 por ciento, las tasas de inflación alimentaria en 2021 e inicios de 2022, fueron sin embargo, notablemente menores.

Nivel de alerta sobre precios:  Alto  Moderado

Para más información visite el sitio web del FPMA [aquí](#)

Los precios del maíz y frijoles se mantienen estables en toda la subregión, en niveles superiores a los del año anterior

En la mayoría de los países de la subregión, los precios al por mayor del maíz blanco, aunque a un nivel elevado, se mantuvieron estables en enero de 2022, con un suministro adecuado en los mercados de las cosechas de 2021. La excepción notable fue **Guatemala**, donde los precios aumentaron por tercer mes consecutivo en enero y fueron casi un 40 por ciento más altos en términos interanuales. Este elevado nivel refleja unos suministros reducidos, –incluidas las escasas importaciones de México–, acentuados por el aumento de los costes del combustible. En **El Salvador** y **Honduras**, los precios se mantuvieron estables, pero superaron en un 35 y un 25 por ciento, respectivamente, los niveles de un año antes, tras los aumentos sostenidos de los meses anteriores debido a los elevados costes de producción y transporte. De la misma manera, en **México**, los precios del maíz se mantuvieron estables o se debilitaron con la cosecha principal en curso, que se espera se sitúe en un nivel cercano a la media, y en general fueron superiores a los de un año antes. En **Nicaragua**, los precios bajaron como consecuencia de la mejora de la disponibilidad en el mercado de la cosecha de la temporada secundaria, aunque se mantenían casi un 50 por ciento por encima del nivel del año anterior.

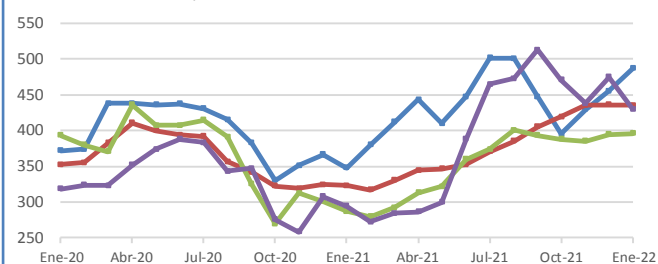
Los precios al por mayor de los frijoles rojos continuaron subiendo en **Nicaragua** y **El Salvador** durante más de tres meses consecutivos, a pesar de la recién terminada cosecha de la temporada secundaria, ya que los altos costos de producción y transporte ejercieron una presión alcista sobre los precios. En **Honduras**, tras subir en los dos meses anteriores los precios se estabilizaron en enero de 2022 debido a la mejora de los suministros estacionales del mercado. Mientras que en Nicaragua y Honduras los precios se situaron respectivamente un 15 y un 25 por ciento por encima de los niveles de enero de

2021, en El Salvador fueron inferiores en términos interanuales. En cuanto a los frijoles negros, los precios se mantuvieron en general estables durante los dos últimos meses en **Guatemala**, con mayor disponibilidad en el mercado compensada por la presión alcista tras las pérdidas de cosechas en la región oriental, y estaban casi un 15 por ciento por encima de sus valores de un año antes. En **México**, los precios se debilitaron en la capital a causa de la recién terminada recolección de la cosecha principal, que se estima más abundante a nivel interanual.

En el Caribe, los precios al por menor del arroz subieron por segundo mes consecutivo y se situaron más de un 10 por ciento por encima que hace un año en **la República Dominicana**, como reflejo de la cosecha inferior a la media obtenida durante el último trimestre de 2021. Sin embargo, la producción anual de arroz en 2021 se estima oficialmente en un 5 por ciento por encima de la media, gracias a las extensas plantaciones. En **Haití**, los precios del maíz y los frijoles negros subieron en general y se situaron muy por encima de los niveles de un año antes en diciembre de 2021, ya que los suministros en los mercados se vieron afectados por la escasez de combustible y el agravamiento de la inseguridad. El escaso nivel de las cosechas anteriores –resultado de menores precipitaciones–, junto con la inquietud de que persistan las condiciones de sequía durante la tercera temporada de 2021 en curso, añadieron presión alcista a los precios. Los precios del arroz importado también subieron en la mayoría de los mercados tras la constante depreciación de la moneda nacional, que perdió el 40 por ciento de su valor en 2021. El aumento de la violencia y los disturbios sociopolíticos siguieron perturbando la cadena de suministro y la actividad de los mercados, afectando negativamente al acceso a los alimentos.

Precios mayoristas de maíz blanco en Centroamérica

Dólar de los EE.UU. por tonelada



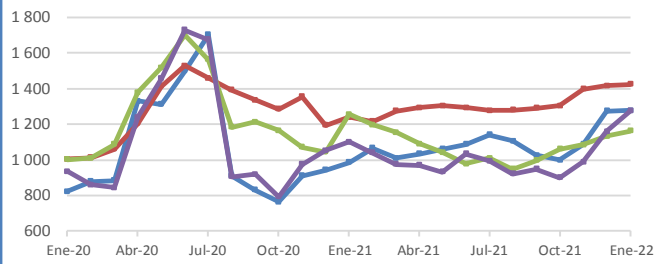
	Último precio Ene-22	Variación porcentual 1M	3M	1A
Guatemala, Ciudad de Guatemala, maíz (blanco)	486,86	6,9	23,2	40,1
El Salvador, San Salvador, maíz (blanco)	435,38	-0,2	3,8	34,7
Honduras, Tegucigalpa, maíz (blanco)	396,00	0,3	2,0	37,9
Nicaragua, Managua (oriental), maíz (blanco)	430,32	-9,4	-8,6	46,2

Fuentes: Ministerio de Agricultura, Ganadería y Alimentación; Dirección General de Economía Agropecuaria, MAG; SIMPAH.

Para más información visite el sitio web del FPMA [aquí](#)

Precios mayoristas de frijoles en Centroamérica

Dólar de los EE.UU. por tonelada



■ Honduras, Tegucigalpa, frijoles (rojos)	1 276,88	0,1	27,8	29,6
■ Guatemala, Ciudad de Guatemala, frijoles (negros)	1 426,04	0,7	9,3	14,9
■ El Salvador, San Salvador, frijoles (rojos)	1 162,04	2,5	9,6	-7,6
■ Nicaragua, Managua (oriental), frijoles (rojos)	1 273,80	9,8	41,3	15,8

Último precio Ene-22

Variación porcentual 1M 3M 1A

Fuentes: SIMPAH; Ministerio de Agricultura, Ganadería y Alimentación; Dirección General de Economía Agropecuaria, MAG.

Los precios del trigo y el maíz suben en su conjunto y son más altos en términos interanuales en enero

En toda la subregión, los precios del trigo subieron en general en enero y se situaron por encima de los niveles del año antes, debido a las elevadas cotizaciones internacionales. En **Argentina**, a pesar de la reciente cosecha récord, los precios se mantuvieron firmes en enero y subieron más de un 25 por ciento respecto al año anterior, debido a la fuerte demanda de exportaciones en medio de una reducción interanual de la producción mundial de trigo. Asimismo, en **Chile**, los precios se mantuvieron estables a pesar de la cosecha en curso y subieron un 60 por ciento interanual tras las subidas sostenidas a lo largo de 2021. En **Uruguay**, los precios subieron mucho de un mes a otro, a pesar de la mejora del suministro estacional de la cosecha de 2021, superior a la media, ya que la fuerte demanda de exportaciones en diciembre contribuyó al aumento. En **Brasil**, los precios mostraron tendencias desiguales en los dos importantes estados productores de Paraná y Rio Grande do Sul. Fueron más altos interanualmente debido a las alzas en Argentina, el principal proveedor de trigo del país. En los países importadores, **Perú** y **Colombia**, los precios también fueron muy superiores a los de un año antes, en consonancia con las tendencias del mercado internacional.

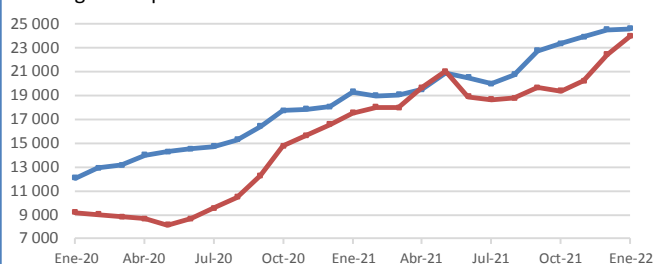
Los precios del maíz amarillo se situaron igualmente muy por encima de sus niveles del año anterior, reflejando los elevados costes de producción y las mayores precios internacionales interanuales. En **Argentina**, los precios aumentaron por tercer mes consecutivo y fueron un 35 por ciento más altos que en enero de 2021, ya que la inquietud por el impacto de las persistentes condiciones de sequía desde noviembre ejerció una presión alcista. Las voluminosas exportaciones del segundo semestre de 2021 –estimadas en más de un 30 por ciento de incremento interanual–, favorecieron también la subida de precios. Del mismo modo, en **Brasil**, las condiciones meteorológicas desfavorables en la región meridional provocaron un aumento de los precios, que se situaron alrededor de un 25 por ciento por encima de los niveles ya elevados de un año antes. A pesar de las perspectivas desfavorables para el rendimiento de la primera temporada secundaria, la producción de 2022 se prevé oficialmente en un

nivel muy superior a la media, lo que refleja la previsión de una superficie sembrada récord, instigada por los altos precios. Es probable que la mejora de las previsiones de precipitaciones en los próximos meses tenga efectos positivos en la cosecha de la temporada principal, que se está sembrando actualmente. Los precios se fortalecieron en **Uruguay**, en consonancia con las tendencias estacionales, y se mantuvieron estables en **Perú**, a pesar de las mayores disponibilidades de mercado con la recolección de la temporada secundaria en curso. En estos países, los precios aumentaron más de un 10 y un 20 por ciento a nivel interanual, respectivamente.

En cuanto al arroz, los precios mostraron tendencias desiguales. Bajaron en **Brasil**, aunque la falta de lluvias en las principales zonas productoras del sur ha empeorado las perspectivas de la producción de arroz cáscara, que se recolectará a partir de mediados de febrero. El debilitamiento refleja un suministro adecuado de los mercados gracias a las menores exportaciones y a una cosecha ligeramente superior a la media en 2021. Los precios fueron casi un 20 por ciento más bajos que los niveles de un año antes, cuando la fuerte demanda y las elevadas cotizaciones internacionales mantuvieron los precios internos en niveles elevados. Por el contrario, en **Uruguay**, los precios se fortalecieron de cara al inicio de la cosecha de 2022, que se espera que sea superior a la media y que se apoye en una extensa superficie plantada. A pesar de la abundante producción obtenida el año pasado, los precios subieron más de un 25 por ciento con respecto al año anterior, debido a los elevados costes de producción y a las mayores exportaciones interanuales en el segundo semestre de 2021. En **Colombia**, los precios subieron estacionalmente, pero en general fueron más bajos en términos interanuales, debido a que se recolectaron cosechas abundantes en 2020 y 2021. Los precios se estabilizaron en **Perú**, ya que la mejora del suministro a los mercados gracias a la reciente cosecha secundaria compensó la presión alcista derivada del aumento de los costes de producción y transporte. Los precios se mantuvieron estables o se debilitaron en **Ecuador**, con mercados abastecidos adecuadamente, y eran inferiores en términos interanuales.

Precios mayoristas de cereales en Argentina

Peso argentino por tonelada



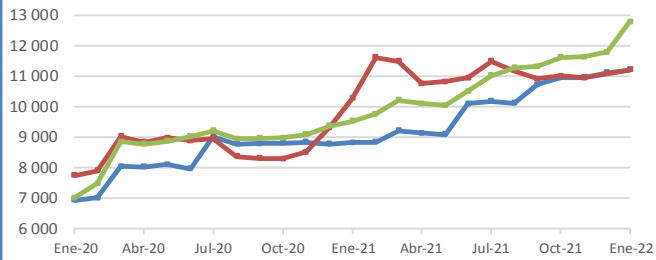
Fuente: Bolsa de Cereales.

	Último precio Ene-22	Variación porcentual 1M	3M	1A
■ Argentina, Buenos Aires, trigo	24 592,36	0,3	5,4	27,4
■ Argentina, Rosario, maíz (amarillo)	23 947,65	6,9	23,7	36,8

Para más información visite el sitio web del FPMA [aquí](#)

Precios mayoristas de cereales en Uruguay

Peso uruguayo por tonelada

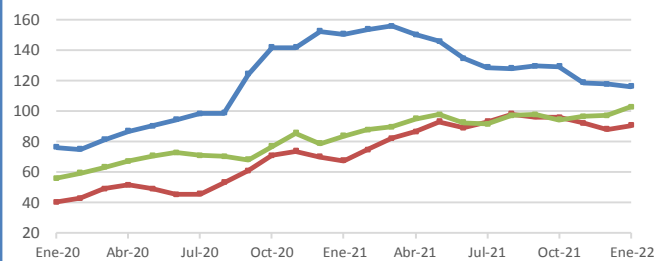


	Último precio Ene-22	Variación porcentual		
		1M	3M	1A
Uruguay, Promedio nacional, arroz	11 223,60	0,9	2,4	27,2
Uruguay, Promedio nacional, maíz	11 223,35	1,1	1,9	9,2
Uruguay, Promedio nacional, trigo	12 794,54	8,6	10,1	34,3

Fuente: Instituto Nacional de Estadística, División Estadísticas Económicas, Departamento de Encuestas de Actividad Económica, Sección Encuestas Estructurales de Actividad Económica.

Precios mayoristas de cereales en Brasil

Real brasileño por 30 kg

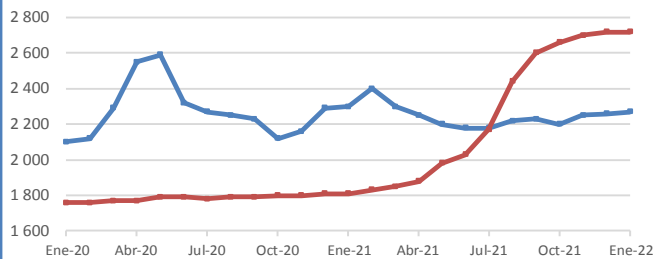


	Último precio Ene-22	Variación porcentual		
		1M	3M	1A
Brasil, Rio Grande do Sul, arroz (molido, grano largo fino, tipo 1)	116,35	-1,1	-10,1	-22,7
Brasil, Mato Grosso, maíz (amarillo)	90,50	2,8	-5,7	34,2
Brasil, Paraná, trigo	102,73	5,6	8,7	22,7

Fuente: Companhia Nacional de Abastecimento (Conab).

Precios mayoristas de cereales en Perú

Nuevo sol por tonelada

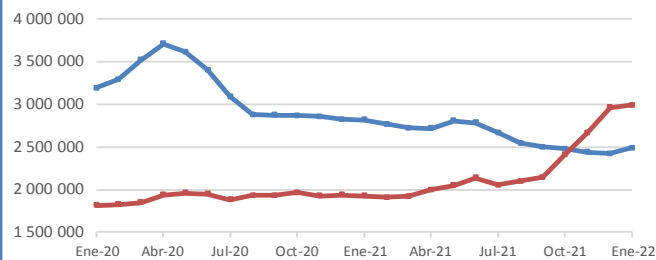


	Último precio Ene-22	Variación porcentual		
		1M	3M	1A
Perú, Lima, arroz (molido, superior)	2 270	0,4	3,2	-1,3
Perú, Lima, trigo (harina)	2 720	0,0	2,3	50,3

Fuente: Ministerio de Agricultura y Riego.

Precios mayoristas de cereales en Colombia

Peso colombiano per tonne



	Último precio Ene-22	Variación porcentual		
		1M	3M	1A
Colombia, Medellín, arroz (primera calidad)	2 490 000	2,9	0,5	-11,7
Colombia, Bogotá, trigo (harina)	2 987 670	0,8	24,1	55,1

Fuente: Departamento Administrativo Nacional de Estadística (DANE).

Para más información visite el sitio web del FPMA [aquí](#)

Este boletín ha sido preparado por el **equipo de seguimiento y análisis de los precios alimentarios (FPMA)** del Sistema mundial de información y alerta sobre la alimentación y la agricultura (SMIA) de la División de Mercados y Comercio de la FAO. Contiene la más reciente información y análisis sobre los precios internos de los alimentos básicos, principalmente en los países en desarrollo, complementando el análisis de la FAO sobre los mercados internacionales. Ofrece alertas tempranas sobre aumentos de los precios de los alimentos a nivel de país que pueden afectar negativamente a la seguridad alimentaria.

El presente informe se basa en información disponible hasta principios de febrero de 2022, recopilada de diversas fuentes.

Todos los datos utilizados en el análisis pueden encontrarse en el **instrumento de seguimiento y análisis de los precios alimentarios (FPMA Tool)** en: <https://fpma.apps.fao.org/gIEWS/food-prices/tool/public/#/home>

Para más información, visite el **sitio web FPMA** en: <http://www.fao.org/gIEWS/food-prices/home/es/>

Puede dirigir sus consultas a:

Equipo a cargo de Seguimiento y análisis de los precios alimentarios (FPMA) del SMIA
Mercados y comercio - Desarrollo económico y social
GIEWS1@fao.org

Organización de las Naciones Unidas para la Alimentación y la Agricultura (FAO)

Rome, Italy

El **Sistema mundial de información y alerta sobre la alimentación y la agricultura (SMIA)** ha creado una lista de distribución para difundir sus informes. Para suscribirse, envíe el formulario de inscripción que encontrará en el siguiente enlace: http://newsletters.fao.org/k/Fao/markets_and_trade_english_giews_world

Las denominaciones empleadas en este producto informativo y la forma en que aparecen presentados los datos que contiene no implican, por parte de la Organización de las Naciones Unidas para la Alimentación y la Agricultura (FAO), juicio alguno sobre la condición jurídica o nivel de desarrollo de países, territorios, ciudades o zonas, o de sus autoridades, ni respecto de la delimitación de sus fronteras o límites. La mención de empresas o productos de fabricantes en particular, estén o no patentados, no implica que la FAO los apruebe o recomiende de preferencia a otros de naturaleza similar que no se mencionan.

Las opiniones expresadas en este producto informativo son las de su(s) autor(es), y no reflejan necesariamente los puntos de vista o políticas de la FAO.

ISSN 2707-1995 [Impresa]

ISSN 2707-2002 [En línea]

© FAO, 2022



Algunos derechos reservados. Este obra está bajo una licencia de Creative Commons Reconocimiento-NoComercial-CompartirIgual 3.0 Organizaciones intergubernamentales.; <https://creativecommons.org/licenses/by-nc-sa/3.0/igo/deed.es>.

De acuerdo con las condiciones de la licencia, se permite copiar, redistribuir y adaptar la obra para fines no comerciales, siempre que se cite correctamente, como se indica a continuación. En ningún uso que se haga de esta obra debe darse a entender que la FAO refrenda una organización, productos o servicios específicos. No está permitido utilizar el logotipo de la FAO. En caso de adaptación, debe concederse a la obra resultante la misma licencia o una licencia equivalente de Creative Commons. Si la obra se traduce, debe añadirse el siguiente descargo de responsabilidad junto a la referencia requerida: "La presente traducción no es obra de Organización de las Naciones Unidas para la Alimentación y la Agricultura (FAO). La FAO no se hace responsable del contenido ni de la exactitud de la traducción. La edición original en inglés será el texto autorizado".

Todo litigio que surja en el marco de la licencia y no pueda resolverse de forma amistosa se resolverá a través de mediación y arbitraje según lo dispuesto en el artículo 8 de la licencia, a no ser que se disponga lo contrario en el presente documento. Las reglas de mediación vigentes serán el reglamento de mediación de la Organización Mundial de la Propiedad Intelectual <http://www.wipo.int/amc/en/mediation/rules> y todo arbitraje se llevará a cabo de manera conforme al reglamento de arbitraje de la Comisión de las Naciones Unidas para el Derecho Mercantil Internacional (CNUDMI).

Materiales de terceros. Si se desea reutilizar material contenido en esta obra que sea propiedad de terceros, por ejemplo, cuadros, gráficos o imágenes, corresponde al usuario determinar si se necesita autorización para tal reutilización y obtener la autorización del titular del derecho de autor. El riesgo de que se deriven reclamaciones de la infracción de los derechos de uso de un elemento que sea propiedad de terceros recae exclusivamente sobre el usuario.

Ventas, derechos y licencias. Los productos informativos de la FAO están disponibles en la página web de la Organización (<http://www.fao.org/publications/es>) y pueden adquirirse dirigiéndose a publications-sales@fao.org. Las solicitudes de uso comercial deben enviarse a través de la siguiente página web: www.fao.org/contact-us/licence-request. Las consultas sobre derechos y licencias deben remitirse a: copyright@fao.org.