



Продовольственная и
сельскохозяйственная организация
Объединенных Наций



Международный договор
о генетических ресурсах растений для производства
продовольствия и ведения сельского хозяйства

R

Пункт 18 предварительной повестки дня

ДЕСЯТАЯ СЕССИЯ УПРАВЛЯЮЩЕГО ОРГАНА

Рим, Италия, 20–24 ноября 2023 года

**Финансовый отчет о ходе исполнения Программы работы и бюджета на
двухгодичный период 2022–2023 годов**

Записка Секретаря

В настоящем документе приведены промежуточный финансовый отчет о ходе исполнения бюджета Международного договора за период с 1 января 2022 года по 31 июля 2023 года и отчет, раскрывающий промежуточную финансовую отчетность за период с 1 января по 31 июля 2023 года.

Оба отчета содержат полную информацию о финансовом положении Договора, включая отчеты по причитающимся к получению и полученным суммам в счет пополнения Резервного фонда оборотных средств и Оперативного резерва третьих сторон – бенефициаров.

С документами МДГРПСХ ФАО можно ознакомиться на сайте <https://www.fao.org/plant-treaty/meetings/meetings-detail/ru/c/1618930/>.



Продовольственная и
сельскохозяйственная организация
Объединенных Наций



Международный договор
О ГЕНЕТИЧЕСКИХ РЕСУРСАХ РАСТЕНИЙ
ДЛЯ ПРОИЗВОДСТВА ПРОДОВОЛЬСТВИЯ
И ВЕДЕНИЯ СЕЛЬСКОГО ХОЗЯЙСТВА

Бюджет Международного договора

Промежуточный финансовый отчет
1 января 2022 года – 31 июля 2023 года

Основной административный бюджет

(включая отчеты по причитающимся к получению и поступившим суммам в
счет пополнения

Резервного фонда оборотных средств
и

Оперативного резерва третьих сторон – бенефициаров)

Предисловие

Согласно финансовому правилу 8.2 Международного договора, Договаривающимся Сторонам представляется проверенный заключительный финансовый отчет на конец финансового периода.

Отчет представлен в документе "Промежуточная финансовая отчетность за период с января 2022 года по июль 2023 года – основной административный бюджет, специальные фонды для согласованных целей, специальные фонды поддержки участия Договаривающихся Сторон – развивающихся стран и Фонд распределения выгод".

Кроме того, что установлено требование о представлении проверенных отчетов, настоящий документ был составлен с целью представить заинтересованным Договаривающимся Сторонам всеобъемлющий обзор финансового положения Договора по состоянию на конец периода и информацию, которая может быть полезной при рассмотрении будущих потребностей, связанных с развитием Договора.

В настоящем документе освещены следующие вопросы:

- финансирование основного административного бюджета за счет вноса ФАО и добровольных взносов Договаривающихся Сторон;
- поступление взносов Договаривающихся Сторон;
- основной доход Международного договора;
- расходы по основному административному бюджету;
- Резервный фонд оборотных средств (РФОС);
- Оперативный резерв третьих сторон – бенефициаров (ОР ТСБ).

Секретариат надеется, что такая информация будет полезной; для получения дальнейших сведений и пояснений в отношении приведенных в настоящем документе данных, если в этом возникнет необходимость, следует обращаться в Секретариат Международного договора по адресу PGRFA-Treaty@fao.org.

Основной административный бюджет Международного договора Финансовый отчет за период с января 2022 года по июль 2023 года

Содержание

- [Основной административный бюджет \(ОАБ\)](#)
 - [Финансирование основного административного бюджета](#)
- [Поступление взносов в ОАБ и резервные фонды](#)
 - [Взнос ФАО в Международный договор](#)
 - [Взносы Договаривающихся Сторон](#)
- [Расходы по ОАБ](#)
- [Резервные фонды](#)
 - [Резервный фонд оборотных средств](#)
 - [Оперативный резерв третьих сторон – бенефициаров](#)
- [Дополнение 1. Взносы в основной административный бюджет, поступившие в 2022 году](#)
- [Дополнение 2. Взносы в основной административный бюджет, поступившие в 2023 году](#)
- [Дополнение 3. Фактические и утвержденные суммы затрат по основному административному бюджету на 2022–2023 годы по состоянию на 31 июля 2023 года](#)

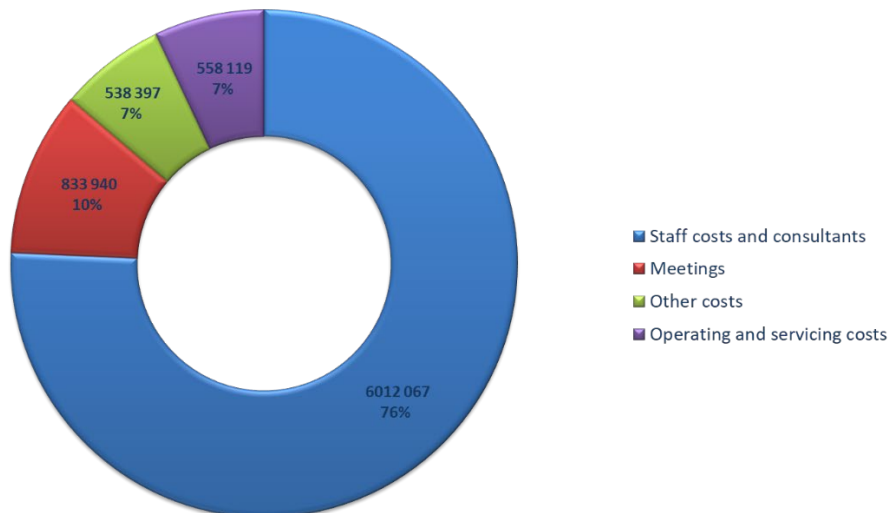
Резервные фонды

- [Приложение 1. Отчет по взносам в резервный фонд оборотных средств на 31 июля 2023 года](#)
- [Приложение 2. Отчет по взносам в оперативный резерв третьих сторон – бенефициаров на 31 июля 2023 года](#)

Основной административный бюджет (ОАБ)

ОАБ утверждается Управляющим органом Международного договора в целях покрытия уставных и накладных расходов по обслуживанию Международного договора. ОАБ на двухгодичный период 2022-2023 годов в сумме 7 942 523 долл. США был утвержден резолюцией 17/2022 девятой сессией Управляющего органа, состоявшейся в Нью-Дели 19–24 сентября 2022 года (см. рисунок 1).

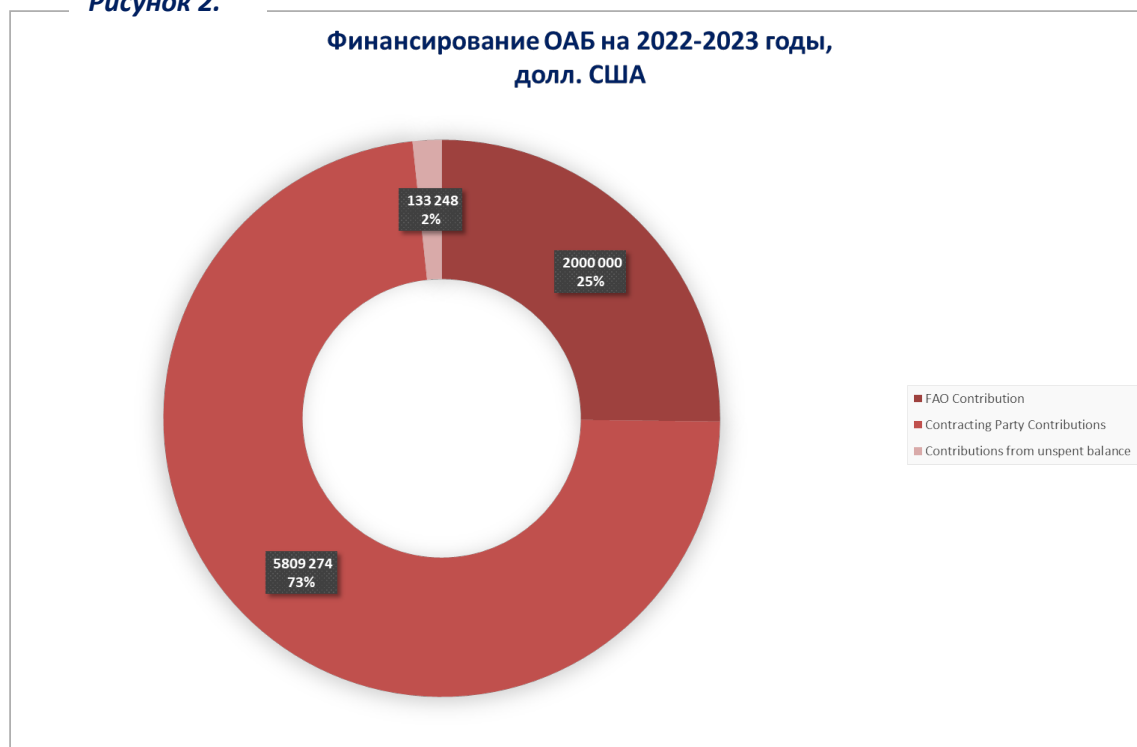
Рисунок 1. Основной административный бюджет на 2022-2023 годы, долл. США



Финансирование основного административного бюджета

ОАБ на 2022–2023 годы должен быть профинансирован за счет взноса ФАО в сумме 2 млн долл. США и взносов Договаривающихся Сторон Международного договора общей суммой 5,8 млн долл. США, а остающаяся часть в размере 133 248 долл. США – за счет неизрасходованного остатка средств на 31.12.2021.

Рисунок 2.



Поступление взносов в основной административный бюджет и резервные фонды

Взнос ФАО в Международный договор

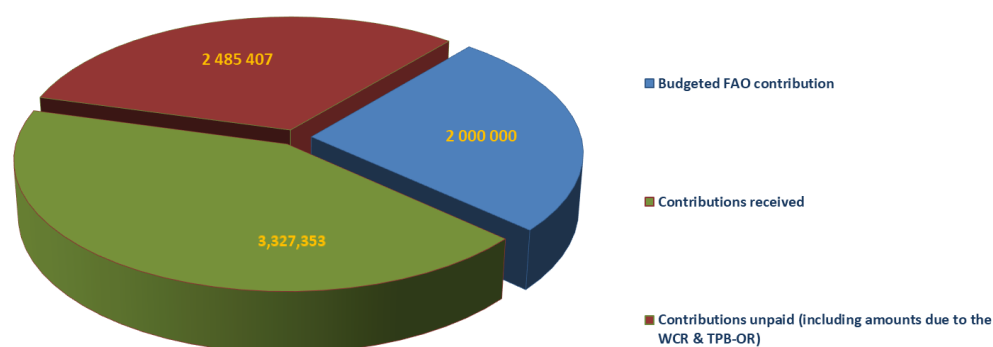
1. Предварительно ожидалось, что взнос ФАО в основной административный бюджет (ОАБ) на 2022–2023 годы составит 2 млн долл. США, фактически же сумма, полученная от Организации в счет ОАБ, составила 1 939 518 долл. США.

Взносы Договаривающихся Сторон

2. Взносы на финансирование ОАБ, поступившие в 2022 календарном году – см. *Дополнение 1*, в 2023 году – см. *Дополнение 2*. По состоянию на 31 июля 2023 года общая сумма поступлений (включая взносы, поступившие авансом, а также взносы в резервный фонд оборотных средств и оперативный резерв третьих сторон – бенефициаров) составила 3 327 352,95 долл. США. Это около 57% от общей суммы ожидаемых взносов Договаривающихся Сторон (с учетом причитающихся взносов в РФОС и ОР ТСБ). В указанную сумму включены взнос Европейской комиссии в сумме 50 000 евро (50 150,45 долл. США) и взносы ряда ДС по предыдущему двухгодичному периоду.
3. Общее состояние начисленных взносов на финансирование ОАБ и пополнение резервных фондов по состоянию на 31 июля 2023 года отражено на *рисунке 3*.

Рисунок 3.

Общее состояние – взносы в ОАБ за 2022–2023 годы
по состоянию на 31 июля 2023 года,
вкл. резервный фонд оборотного капитала и оперативный резерв ТСБ



Взносы из неизрасходованного остатка на 31/12/2021

4. Резолюция 17/2022 подтвердила, что Секретарь в порядке исключения вправе использовать неизрасходованный остаток средств или взносы за предыдущие финансовые периоды в сумме до 150 000 долл. США для компенсации взносов за 2023 год при условии, что использование этого остатка не приведет к сокращению резервного фонда оборотных средств и что любое такое использование будет распределяться в рамках программы работы пропорционально утвержденному бюджету. Недостаток средств для финансирования утвержденного основного административного бюджета в размере 133 248 долл. США был покрыт на основании указанного положения.

Расходы по основному административному бюджету

5. Сводная информация о расходах по основному административному бюджету за период с 01.01.2022 по 31.07.2023 приводится в *Дополнении 3*. Сумма расходов по ОАБ на июль 2023 года не превысила утвержденный бюджет.
6. Затраты на людские ресурсы по статье 5011 "Заработная плата сотрудников категории специалистов" составили 2,3 млн долл. США (64% суммы, предусмотренной бюджетом), а расходы на выплату заработной платы сотрудникам категории общего обслуживания – 565 326 долл. США (48% суммы, предусмотренной бюджетом).
7. Следует напомнить, что согласно финансовому правилу 4.1 Договора Секретарь уполномочен "принимать обязательства и производить оплату только в целях, по которым были согласованы ассигнования, и в рамках согласованных сумм; при этом обязательства должны быть обеспечены соответствующими поступившими взносами либо средствами резервного фонда оборотных средств, как того требует правило VI.4, и процентами на средства в доверительном фонде".
8. Часто наложенное указанным финансовым правилом ограничение затрудняет либо делает невозможным заполнение вакансий без принятия обязательств, превышающих сумму поступивших средств, что противоречит финансовому правилу 4.1. Исходя из сказанного, жизнеспособным с финансовой точки зрения промежуточным решением, позволяющим обеспечить выполнение утвержденной Программы работы, было признано обращение к услугам консультантов.
9. По состоянию на 31 июля 2023 года общая сумма затрат на штатные и внештатные людские ресурсы составила 70% суммы, ассигнованной согласно ОАБ на двухгодичный период 2022–2023 годов.
10. В отношении отраженных в *Дополнении 3* расходов по статьям "Совещания", "Прочие расходы" и "Общие оперативные расходы" следует учитывать, что бюджетные строки, утвержденные в составе основного административного бюджета, не в полной мере соответствуют категориям затрат, используемым в официальных отчетах ФАО (например, по статье "Совещания" учитываются затраты многочисленных категорий самого разного характера: на консультационные услуги, поездки, закупку предметов снабжения, представительские расходы и прочие общие оперативные расходы, в том числе на устный и письменный перевод и изготовление печатных материалов).

Резервные фонды

11. Для двух резервных фондов соответственно определены уровни 580 000 долл. США (резервный фонд оборотных средств) и 283 280 долл. США (оперативный резерв третьих сторон – бенефициаров); в настоящее время средства резервных фондов хранятся на "дочерних счетах" доверительного фонда *MTF/INT/017/MUL – Основной административный бюджет*.
12. На текущий момент средства в резервные фонды внесли не все Договаривающиеся Стороны, поэтому регулярно направляемые последним уведомление о необходимости уплатить взносы в основной административный бюджет содержат указание на дополнительные суммы, которые следует внести, чтобы обеспечить полное финансирование резервных фондов.

Резервный фонд оборотных средств

13. В соответствии с пунктом 8 резолюции 14/2017 седьмой сессии Управляющего органа уровень резервного фонда оборотных средств на двухгодичный период 2018–2019 годов был увеличен до 580 000 долл. США. Суммы, которые Договаривающимся Сторонам предлагается внести в резервный фонд (в соответствии с ориентировочной шкалой взносов на 2018–2019 годы), рассчитываются с учетом уже перечисленных платежей.

Пункт 13 резолюции 17/2022 подтвердил сохранение текущего уровня резервного фонда оборотных средств – 580 000 долл. США.

14. В течение двухгодичного периода 2022–2023 годов от 3 Договаривающихся Сторон поступили взносы на общую сумму 553,40 долл. США.

15. Отчет по поступившим и причитающимся взносам в резервный фонд оборотных средств на 31 июля 2023 года представлен в Приложении 1.

Оперативный резерв третьих сторон – бенефициаров

16. В резолюции 5/2009 третьей сессии Управляющего органа содержится поручение Секретарю сформировать оперативный резерв третьих сторон – бенефициаров и предложение по его финансированию за счет добровольных взносов в объеме, соразмерном потребностям указанного резерва. В связи с этим состоявшееся в марте 2009 года второе совещание Специального комитета третьих сторон – бенефициаров предложило Управляющему органу первоначально сформировать оперативный резерв в размере 283 280 долл. США¹.

17. Финансовое правило 6.5, принятое в связи с созданием оперативного резерва (условие, определенное резолюцией 5/2009), гласит, что взносы следует переводить в этот резерв "в первоочередном порядке". Соответственно, в распространенном в начале 2010 года уведомлении о взносах содержался обращенный к Договаривающимся Сторонам призыв выполнить обязательство, принятое ими на сессии Управляющего органа. В дальнейшем аналогичные напоминания направлялись Договаривающимся Сторонам вместе с регулярными уведомлениями о взносах.

18. В ответ от 83 Договаривающихся Сторон поступили взносы общей суммой 269 875 долл. США, что соответствует 95% установленного уровня ОР ТСБ. В течение двухгодичного периода 2022–2023 годов поступили взносы от четырех Договаривающихся Сторон в сумме 464,58 долл. США, по состоянию на 31 июля 2023 года непокрытый остаток составил 12 939,91 долл. США.

19. Отчет по поступившим и причитающимся взносам в оперативный резерв третьих сторон – бенефициаров на 31 июля 2023 года представлен в Приложении 2.

¹ www.fao.org/3/be431e/be431e.pdf

Дополнение 1. Взносы в основной административный бюджет, поступившие в 2022 году
(включая суммы, внесенные в резервный фонд оборотных средств и оперативный резерв третьих сторон – бенефициаров)

Contracting Party	Date	Amount USD
Costa Rica	28-Jan-2022	2,087.02
Estonia	28-Jan-2022	1,298.02
Australia	01-Feb-2022	74,114.59
Finland	01-Feb-2022	14,125.55
Latvia	01-Feb-2022	1,577.99
Switzerland	02-Feb-2022	38,609.83
Denmark	08-Feb-2022	18,579.55
Luxembourg	08-Feb-2022	3,165.48
Malta	15-Feb-2022	536.43
Trinidad and Tobago	15-Feb-2022	1,348.93
United Kingdom	15-Feb-2022	153,217.67
Czech Republic	16-Feb-2022	10,435.09
Canada	01-Mar-2022	91,701.54
Turkey	02-Mar-2022	45,990.75
Uganda	02-Mar-2022	279.97
Austria	11-Mar-2022	27,004.31
Uganda	15-Mar-2022	639.02
India	23-Mar-2022	27,971.13
Kenya	28-Mar-2022	898.05
Hungary	06-Apr-2022	6,897.34
Cyprus	05-Apr-2022	1,196.22
Serbia	01-Apr-2022	941.70
Zimbabwe	21-Apr-2022	415.65
Philippines	29-Apr-2022	6,871.89
Panama	04-May-2022	1,501.63
Brazil	20-May-2022	1,349.59
Egypt	23-May-2022	6,235.60
Jamaica	02-Jun-2022	639.00
Oman	06-Jun-2022	4,062.42
Guatemala	13-Jun-2022	1,196.22
Ecuador	16-Jun-2022	2,672.40
Germany	08-Jul-2022	102,149.36
Uruguay	11-Jul-2022	2,927.00
Malaysia	15-Jul-2022	11,427.70
Japan	19-Jul-2022	323,531.00
Indonesia	01-Aug-2022	18,223.23
Italy	22-Aug-2022	110,441.77
Uruguay	22-Aug-2022	365.00
Trinidad and Tobago	25-Aug-2022	3,498.43
Papua New Guinea	06-Sep-2022	355.87
Greece	21-Sep-2022	12,267.59
European Commission	29-Sep-2022	50,150.45
Norway	06-Oct-2022	25,298.73
United States of America	02-Nov-2022	650,000.00
Lithuania	03-Nov-2022	2,392.44
France	03-Nov-2022	200,000.00
Republic of Korea	14-Nov-2022	76,048.90
United Republic of Tanzania	07-Dec-2022	431.63
Germany	30-Dec-2022	128,958.47
Total receipts 2022		2,266,028.15

Дополнение 2. Взносы в основной административный бюджет, поступившие в 2023 году
(включая суммы, внесенные в резервный фонд оборотных средств и оперативный резерв третьих сторон – бенефициаров)

Contracting Party	Date	Amount USD
Sweden	18-Jan-2023	34,855.65
Costa Rica	10-Jan-2023	3,431.79
Latvia	16-Jan-2023	2,430.41
Brazil	20-Jan-2023	161,091.20
Spain	25-Jan-2023	71,976.67
Ecuador	25-Jan-2023	3,485.43
Algeria	27-Jan-2023	4,990.85
Malta	27-Jan-2023	950.48
Finland	31-Jan-2023	19,219.69
Switzerland	02-Feb-2023	38,609.83
Estonia	02-Feb-2023	2,245.64
Bangladesh	06-Feb-2023	770.00
Denmark	14-Feb-2023	25,687.13
Australia	15-Feb-2023	94,819.13
United Kingdom	15-Feb-2023	196,907.33
Turkey	22-Feb-2023	21,629.21
Papua New Guinea	22-Feb-2023	482.43
Cyprus	22-Feb-2023	1,708.42
Lao People's Democratic Republic	22-Feb-2023	600.13
Austria	27-Feb-2023	26,496.15
Switzerland	28-Feb-2023	13,521.22
Samoa	28-Feb-2023	58.09
Czech Republic	06-Mar-2023	16,752.32
Nicaragua	08-Mar-2023	406.65
Namibia	14-Mar-2023	710.71
Zimbabwe	15-Mar-2023	174.28
Burundi	27-Mar-2023	58.09
Norway	27-Mar-2023	29,017.99
Canada	14-Apr-2023	118,594.22
Trinidad and Tobago	14-Apr-2023	1,613.80
Lesotho	14-Apr-2023	177.87
Rwanda	19-Apr-2023	232.37
Eswatini	27-Apr-2023	174.28
Oman	05-May-2023	4,825.77
Cook Islands	05-May-2023	86.72
Guatemala	16-May-2023	2,056.97
Tuvalu	16-May-2023	58.09
Slovenia	19-May-2023	6,332.11
Benin	24-May-2023	406.65
Bhutan	26-May-2023	58.09
Malaysia	29-May-2023	16,398.73
Moldova	29-May-2023	406.65
Panama	29-May-2023	5,701.87
Spain	06-Jun-2023	98,816.02
Indonesia	12-Jun-2023	25,694.89
Jordan	14-Jun-2023	1,742.78
Egypt	21-Jun-2023	4,860.00
Total receipts 2023		1,061,324.80
Total receipts Biennium till 31.07.2023		3,327,352.95

Дополнение 3. Фактические и утвержденные суммы затрат по основному административному бюджету на 2022–2023 годы по состоянию на 31 июля 2023 года, долл. США

Утвержденный основной административный бюджет на 2022–2023 годы (резолуция 17/2022)		Категория затрат (описание счета)	Фактические расходы на 31.07.2023	Разница
А.1 Утвержденные штатные единицы	3 606 063	5011 – Заработная плата сотрудников категории специалистов	2 296 949	1 309 114
А.1 Утвержденные штатные единицы	1 173 083	5012 – Заработная плата сотрудников категории общего обслуживания	565 326	607 757
А.3 Прочие расходы по консультационным услугам	1 232 921	5013 – Консультанты (включая 8% ПУВР)	1 318 458	- 85 537
В. Совещания	833 940	5050 – Общие оперативные расходы – внутренние общие услуги	213 602	620 338
С.1 Расходы на служебные поездки основного штатного персонала	311 260	5021 – Служебные поездки	324 244	- 12 984
С.2 Публикации и информационная работа	71 350	5040 – Общие оперативные расходы – общие услуги сторонних организаций	7 756	63 594
С.3 Предметы снабжения и оборудование	31 425	5024 – Закупка расходных материалов 5025 – Закупка материалов длительного пользования	54 076	- 22 651
С.4 Контракты	78 597	5014 – Контракты	46 489	32 108
С.5 Обучение персонала	25 425	5023 – Обучение	170 053	- 144 628
С.6 Разное	20 340	5026 – Представительские расходы 5020 – Нанятые на месте работники	5 832	14 508
Д. Общие оперативные услуги	221 750	5028 – Общие оперативные расходы	33 309	188 441
Е. Расходы по обслуживанию проектов	336 369	5029 – Вспомогательные расходы	238 944	97 425
Итого утвержденный бюджет	7 942 523		5 275 038	2 667 485

Отчет по взносам в резервный фонд оборотных средств на 31 июля 2023 года

(установленный пунктом 8 резолюции 14/2017 уровень – 580 000 долл. США)

Договаривающаяся Сторона	По шкале ² на 2018– 2019 годы*	Начисленная	Уплачено	Остаток к уплате, долл. США
		сумма, долл. США	в 2010– 2023 годах ³ , долл. США	
Афганистан	0,008%	46,40	-	46,40
Албания	0,010%	58,00	-	58,00
Алжир	0,201%	1 165,80	1 165,80	-
Ангола	0,012%	69,60	69,60	-
Антигуа и Барбуда	0,003%	17,40	-	17,40
Аргентина	1,114%	6 461,20	-	6 461,20
Армения	0,008%	46,40	-	46,40
Австралия	2,919%	16 930,20	16 930,20	-
Австрия	0,899%	5 214,20	5 214,20	-
Бангладеш	0,012%	69,60	69,60	-
Бельгия	1,105%	6 409,00	1 373,60	5 035,40
Бенин	0,004%	23,20	23,20	-
Бутан	0,001%	5,80	5,80	-
Боливия	0,015%	87,00	-	87,00
Бразилия	4,775%	27 695,00	27 695,00	-
Болгария	0,056%	324,80	272,00	52,80
Буркина-Фасо	0,005%	29,00	29,00	-
Бурунди	0,001%	5,80	5,80	-
Камбоджа	0,005%	29,00	20,00	9,00
Камерун	0,012%	69,60	69,60	-
Канада	3,648%	21 158,40	21 158,40	-
Центральноафриканская Республика	0,001%	5,80	-	5,80
Чад	0,006%	34,80	34,80	-
Чили	0,498%	2 888,40	-	2 888,40
Республика Конго	0,008%	46,40	-	46,40
Острова Кука	0,001%	5,80	-	5,80
Коста-Рика	0,059%	342,20	342,20	-
Кот-д'Ивуар	0,011%	63,80	-	63,80
Хорватия	0,124%	719,20	-	719,20
Куба	0,081%	469,80	-	469,80
Кипр	0,054%	313,20	313,20	-
Чехия	0,430%	2 494,00	2 494,00	-
Корейская Народно- Демократическая Республика	0,006%	34,80	34,80	-
Демократическая Республика Конго	0,010%	58,00	-	58,00
Дания	0,729%	4 228,20	4 228,20	-

² Ориентировочная шкала взносов на 2018–2019 годы на основе шкалы взносов ООН на 2016–2018 годы, утвержденной резолюцией 70/245 Генеральной Ассамблеи от 23 декабря 2015 года.

³ Включая переплаты по итогам переоценки на 1 января 2018 года, учтенные как взносы в основной административный бюджет на 2018–2019 годы.

Договаривающаяся Сторона	По шкале ² на 2018– 2019 годы*	Начисленная сумма, долл. США	Уплачено в 2010– 2023 годах ³ , долл. США	Остаток к уплате, долл. США
Джибути	0,001%	5,80	-	5,80
Эквадор	0,084%	487,20	487,20	-
Египет	0,190%	1 102,00	1 102,00	-
Сальвадор	0,018%	104,40	-	104,40
Эритрея	0,001%	5,80	5,80	-
Эстония	0,047%	272,60	272,60	-
Эфиопия	0,012%	69,60	21,00	48,60
Фиджи	0,004%	23,20	23,20	-
Финляндия	0,570%	3 306,00	3 306,00	-
Франция	6,070%	35 206,00	-	35 206,00
Габон	0,021%	121,80	-	121,80
Германия	7,981%	46 289,80	46 289,80	-
Гана	0,020%	116,00	-	116,00
Греция	0,588%	3 410,40	3 410,40	-
Гватемала	0,035%	203,00	203,00	-
Гвинея	0,003%	17,40	-	17,40
Гвинея-Бисау	0,001%	5,80	5,80	-
Гайана	0,003%	17,40	-	17,40
Гондурас	0,010%	58,00	58,00	-
Венгрия	0,201%	1 165,80	1 165,80	-
Исландия	0,029%	168,20	-	168,20
Индия	0,921%	5 341,80	5 341,80	-
Индонезия	0,630%	3 654,00	3 654,00	-
Иран (Исламская Республика)	0,588%	3 410,40	-	3 410,40
Ирак	0,161%	933,80	-	933,80
Ирландия	0,418%	2 424,40	2 424,40	-
Италия	4,681%	27 149,80	27 149,80	-
Ямайка	0,011%	63,80	63,80	-
Япония	12,092%	70 133,60	70 133,60	-
Иордания	0,025%	145,00	145,00	-
Кения	0,022%	127,60	127,60	-
Кирибати	0,001%	5,80	5,80	-
Кувейт	0,356%	2 064,80	-	2 064,80
Кыргызстан	0,003%	17,40	-	17,40
Лаосская Народно-Демократическая Республика		23,20	4,00	19,20
	0,004%			
Латвия	0,062%	359,60	359,60	-
Ливан	0,057%	330,60	236,00	94,60
Лесото	0,001%	5,80	4,00	1,80
Либерия	0,001%	5,80	4,00	1,80
Ливия	0,156%	904,80	-	904,80
Литва	0,090%	522,00	522,00	-
Люксембург	0,080%	464,00	-	-
Мадагаскар	0,004%	23,20	23,20	-
Малави	0,003%	17,40	-	17,40

Договаривающаяся Сторона	По шкале ² на 2018– 2019 годы*	Начисленная сумма, долл. США	Уплачено в 2010– 2023 годах ³ , долл. США	Остаток к уплате, долл. США
Малайзия	0,402%	2 331,60	2 331,60	-
Мальдивская Республика	0,003%	17,40	4,00	13,40
Мали	0,004%	23,20	-	23,20
Мальта	0,020%	116,00	116,00	-
Маршалловы Острова	0,001%	5,80	-	5,80
Мавритания	0,003%	17,40	3,08	14,32
Маврикий	0,015%	87,00	-	87,00
Черногория	0,005%	29,00	5,00	24,00
Марокко	0,067%	388,60	-	388,60
Мьянма	0,012%	69,60	69,60	-
Намибия	0,012%	69,60	56,00	13,60
Непал	0,008%	46,40	-	46,40
Нидерланды (Королевство)	1,851%	10 735,80	10 735,80	-
Никарагуа	0,005%	29,00	29,00	-
Нигер	0,003%	17,40	-	17,40
Норвегия	1,060%	6 148,00	6 148,00	-
Оман	0,141%	817,80	817,80	-
Пакистан	0,116%	672,80	392,00	280,80
Палау	0,001%	5,80	-	5,80
Панама	0,042%	243,60	243,60	-
Папуа – Новая Гвинея	0,005%	29,00	4,00	25,00
Парагвай	0,018%	104,40	-	104,40
Перу	0,170%	986,00	-	986,00
Филиппины	0,206%	1 194,80	1 194,80	-
Польша	1,050%	6 090,00	-	6 090,00
Португалия	0,490%	2 842,00	-	2 842,00
Катар	0,336%	1 948,80	-	1 948,80
Республика Корея	2,547%	14 772,60	14 772,60	-
Республика Молдова	0,005%	29,00	29,00	-
Румыния	0,230%	1 334,00	462,00	872,00
Руанда	0,003%	17,40	4,00	13,40
Сент-Люсия	0,001%	5,80	-	5,80
Самоа	0,001%	5,80	5,80	-
Сан-Томе и Принсипи	0,001%	5,80	-	5,80
Саудовская Аравия	1,431%	8 299,80	-	8 299,80
Сенегал	0,006%	34,80	25,76	9,04
Сербия	0,040%	232,00	232,00	-
Сейшельские Острова	0,001%	5,80	5,80	-
Сьерра-Леоне	0,001%	5,80	4,00	1,80
Словакия	0,200%	1 160,00	-	1 160,00
Словения	0,105%	609,00	609,00	-
Испания	3,051%	17 695,80	17 695,80	-
Шри-Ланка	0,039%	226,20	-	226,20
Судан	0,012%	69,60	-	69,60
Свазиленд	0,003%	17,40	17,40	-

Договаривающаяся Сторона	По шкале ² на 2018– 2019 годы*	Начисленная сумма, долл. США	Уплачено в 2010– 2023 годах ³ , долл. США	Остаток к уплате, долл. США
Швеция	1,194%	6 925,20	6 925,20	-
Швейцария	1,424%	8 259,20	8 259,20	-
Сирийская Арабская Республика	0,030%	174,00	-	174,00
Того	0,001%	5,80	4,00	1,80
Тонга	0,001%	5,80	-	5,80
Тринидад и Тобаго	0,042%	243,60	243,60	-
Тунис	0,035%	203,00	203,00	-
Турция	1,271%	7 371,80	7 371,80	-
Тувалу	0,001%	5,80	5,80	-
Уганда	0,011%	63,80	63,80	-
Объединенные Арабские Эмираты	0,754%	4 373,20	-	4 373,20
Соединенное Королевство Великобритании и Северной Ирландии		32 340,80	32 340,80	-
Ирландия	5,576%			
Объединенная Республика Танзания	0,012%	69,60	-	69,60
Соединенные Штаты Америки	22,000%	127 600,00	-	127 600,00
Уругвай	0,099%	574,20	574,20	-
Венесуэла (Боливарианская Республика)		4 135,40	-	4 135,40
Йемен	0,713%			
Йемен	0,012%	69,60	46,40	23,20
Замбия	0,009%	52,20	28,00	24,20
Зимбабве	0,005%	29,00	20,00	9,00
	100,000%	580 000,00	360 114,76	219 339,61

Отчет по взносам в оперативный резерв третьих сторон – бенефициаров на 31 июля 2023 года

(установленный резолюцией 5/2009 уровень – 283 280 долл. США)

Договаривающаяся Сторона	По шкале ⁴ на 2010– 2011 годы	Начисленная сумма, долл. США	Уплачено в 2010– 2023 годах, долл. США	Остаток к уплате, долл. США
Афганистан	0,001%	2,83	-	2,83
Албания	0,000%	-	-	-
Алжир	0,163%	461,75	462,00	(0,25)
Ангола	0,006%	17,00	17,00	-
Армения	0,004%	11,33	-	11,33
Австралия	3,396%	9 620,19	9 620,19	-
Австрия	1,685%	4 773,27	4 773,27	-
Бангладеш	0,019%	53,82	53,82	-
Бельгия	2,095%	5 934,72	5 935,00	(0,28)
Бенин	0,001%	2,83	2,83	-
Бутан	0,001%	2,83	2,83	-
Бразилия	1,664%	4 713,78	4 713,78	-
Болгария	0,038%	107,65	107,65	-
Буркина-Фасо	0,004%	11,33	11,33	-
Бурунди	0,001%	2,83	2,83	-
Камбоджа	0,001%	2,83	2,83	-
Камерун	0,017%	48,16	48,16	-
Канада	5,658%	16 027,98	16 027,98	-
Центральноафриканская Республика	0,001%	2,83	-	2,83
Чад	0,001%	2,83	2,83	-
Республика Конго	0,001%	2,83	-	2,83
Острова Кука	0,001%	2,83	2,83	-
Коста-Рика	0,061%	172,80	172,80	-
Кот-д'Ивуар	0,017%	48,16	-	48,16
Хорватия	0,095%	269,12	-	269,12
Куба	0,102%	288,95	-	288,95
Кипр	0,083%	235,12	235,00	0,12
Чехия	0,533%	1 509,88	1 510,00	(0,12)
Корейская Народно- Демократическая Республика	0,013%	36,83	36,50	0,33
Демократическая Республика Конго	0,006%	17,00	-	17,00
Дания	1,405%	3 980,08	3 980,00	0,08
Джибути	0,001%	2,83	-	2,83
Эквадор	0,040%	113,31	113,00	0,31
Египет	0,168%	475,91	476,00	(0,09)
Сальвадор	0,038%	107,65	-	107,65
Эритрея	0,001%	2,83	2,83	-
Эстония	0,030%	84,98	84,98	-

⁴ Ориентировочная шкала взносов на 2010–2011 годы на основе шкалы взносов ООН на 2007–2009 годы.

Договаривающаяся Сторона	По шкале ⁴ на 2010– 2011 годы	Начисленная	Уплачено	Остаток к уплате, долл. США
		сумма, долл. США	в 2010– 2023 годах, долл. США	
Эфиопия	0,006%	17,00	17,00	-
Фиджи	0,006%	17,00	17,00	-
Финляндия	1,072%	3 036,76	3 036,77	(0,01)
Франция	11,974%	33 919,95	33 920,00	(0,05)
Габон	0,015%	42,49	-	42,49
Германия	16,299%	46 171,81	46 172,00	(0,19)
Гана	0,008%	22,66	-	22,66
Греция	1,133%	3 209,56	3 210,00	(0,44)
Гватемала	0,061%	172,80	172,80	-
Гвинея	0,001%	2,83	-	2,83
Гвинея-Бисау	0,001%	2,83	2,83	-
Гондурас	0,009%	25,50	25,50	-
Венгрия	0,463%	1 311,59	1 312,00	(0,41)
Исландия	0,070%	198,30	-	198,30
Индия	0,855%	2 422,04	2 422,00	0,04
Индонезия	0,306%	866,84	867,00	(0,16)
Иран (Исламская Республика)	0,342%	968,82	-	968,82
Ирландия	0,845%	2 393,72	2 393,72	-
Италия	9,652%	27 342,19	27 342,19	-
Ямайка	0,019%	53,82	54,00	(0,18)
Иордания	0,023%	65,15	65,15	-
Кения	0,019%	53,82	54,00	(0,18)
Кирибати	0,001%	2,83	2,83	-
Кувейт	0,346%	980,15	-	980,15
Кыргызстан	0,001%	2,83	-	2,83
Лаосская Народно-Демократическая Республика	0,001%	2,83	2,83	-
Латвия	0,034%	96,32	96,32	-
Ливан	0,064%	181,30	181,00	0,30
Лесото	0,001%	2,83	2,83	-
Либерия	0,001%	2,83	2,83	-
Ливия	0,117%	331,44	-	331,44
Литва	0,059%	167,14	167,00	0,14
Люксембург	0,163%	461,75	461,75	-
Мадагаскар	0,004%	11,33	11,33	-
Малави	0,001%	2,83	-	2,83
Малайзия	0,361%	1 022,64	1 022,64	-
Мальдивская Республика	0,001%	2,83	2,83	-
Мали	0,001%	2,83	-	2,83
Мавритания	0,001%	2,83	2,83	-
Маврикий	0,021%	59,49	-	59,49
Черногория	0,000%	-	-	-
Марокко	0,079%	223,79	-	223,79
Мьянма	0,009%	25,50	25,50	-
Намибия	0,011%	31,16	31,16	-

Договаривающаяся Сторона	По шкале ⁴ на 2010– 2011 годы	Начисленная	Уплачено	Остаток
		сумма, долл. США	в 2010– 2023 годах, долл. США	к уплате, долл. США
Непал	0,000%	-	-	-
Нидерланды (Королевство)	3,559%	10 081,94	10 081,94	-
Никарагуа	0,004%	11,33	11,33	-
Нигер	0,001%	2,83	-	2,83
Норвегия	1,486%	4 209,54	4 210,00	(0,46)
Оман	0,138%	390,93	391,00	(0,07)
Пакистан	0,112%	317,27	317,00	0,27
Палау	0,001%	2,83	-	2,83
Панама	0,043%	121,81	122	(0,19)
Парагвай	0,009%	25,50	-	25,50
Перу	0,147%	416,42	-	416,42
Филиппины	0,147%	416,42	416,42	-
Польша	0,953%	2 699,66	-	2 699,66
Португалия	1,002%	2 838,47	-	2 838,47
Катар	0,163%	461,75	-	461,75
Республика Корея	4,130%	11 699,46	11 699,46	-
Румыния	0,132%	373,93	374,00	(0,07)
Руанда	0,000%	2,83	2,83	-
Сент-Люсия	0,001%	2,83	-	2,83
Самоа	0,001%	2,83	2,83	-
Сан-Томе и Принсипи	0,001%	2,83	-	2,83
Саудовская Аравия	1,422%	4 028,24	4 028,00	0,24
Сенегал	0,008%	22,66	-	22,66
Сейшельские Острова	0,004%	11,33	11,00	0,33
Сьерра-Леоне	0,001%	2,83	2,83	-
Словакия	0,000%	-	-	-
Словения	0,183%	518,40	518,00	0,40
Испания	5,641%	15 979,82	15 979,82	-
Судан	0,019%	53,82	-	53,82
Швеция	2,035%	5 764,75	5 764,75	-
Швейцария	2,311%	6 546,60	6 546,60	-
Сирийская Арабская Республика	0,030%	84,98	-	84,98
Того	0,001%	2,83	2,83	-
Тринидад и Тобаго	0,051%	144,47	144,00	0,47
Тунис	0,059%	167,14	167,14	-
Турция	0,724%	2 050,95	2 051,00	(0,05)
Уганда	0,006%	17,00	17,00	-
Объединенные Арабские Эмираты	0,575%	1 628,86	-	1 628,86
Соединенное Королевство Великобритании и Северной Ирландии	12,622%	35 755,60	35 755,60	-
Объединенная Республика Танзания	0,011%	31,16	-	31,16
Уругвай	0,051%	144,47	144,47	-
Венесуэла (Боливарианская Республика)	0,380%	1 076,46	-	1 076,46
Йемен	0,013%	36,83	37,00	(0,17)

Договаривающаяся Сторона	По шкале ⁴ на 2010– 2011 годы	Начисленная сумма, долл. США	Уплачено в 2010– 2023 годах, долл. США	Остаток к уплате, долл. США
Замбия	0,001%	2,83	2,83	-
Зимбабве	0,015%	42,49	42,49	-
	100,000%	283 280,00	269 875,50	12 939,91



Международный договор
о генетических ресурсах растений для производства
продовольствия и ведения сельского хозяйства



Продовольственная и
сельскохозяйственная организация
Объединенных Наций



Международный договор

О ГЕНЕТИЧЕСКИХ РЕСУРСАХ РАСТЕНИЙ
ДЛЯ ПРОИЗВОДСТВА ПРОДОВОЛЬСТВИЯ
И ВЕДЕНИЯ СЕЛЬСКОГО ХОЗЯЙСТВА

Промежуточные финансовые отчеты

1 января 2022 года – 31 июля 2023 года

Основной административный бюджет

(включая резервные фонды),

а также

специальные фонды для согласованных целей,

специальные фонды поддержки участия

Договаривающихся Сторон – развивающихся стран

и

Фонд распределения выгод

Содержание

- Введение
- Подтверждение достоверности финансовой отчетности
- Консолидированный финансовый отчет по Основному административному бюджету
 - Пояснительные примечания по остаткам, перенесенным по завершении периода на будущий период
 - Резервный фонд оборотных средств и оперативный резерв третьих сторон – бенефициаров
- Отчет о состоянии доверительного фонда, где хранятся средства специальных фондов для согласованных целей
- Отчет о состоянии доверительного фонда, где хранятся средства специальных фондов поддержки участия Договаривающихся Сторон – развивающихся стран
- Сводный отчет о состоянии Фонда распределения выгод

Введение

Настоящий документ представляется в соответствии с финансовым правилом 8.2 Международного договора, согласно которому Договаривающимся Сторонам направляется проверенный заключительный финансовый отчет на конец финансового периода. Он включает отчетность по бюджету Международного договора, как это определено финансовым правилом 3.3, и по средствам *Фонда распределения выгод*, как того требует пункт j) правила 5.1:

"Бюджет состоит из следующих частей:

3.3 а) *Основной административный бюджет, включающий:*

- *сумму средств, предусмотренных для Международного договора в Регулярной программе работы и бюджете ФАО в соответствии с пунктом а) правила V.1,*
- *добровольные взносы, вносимые Договаривающимися Сторонами в соответствии с пунктом b) правила V.1; добровольные взносы, вносимые государствами, не являющимися Договаривающимися Сторонами, межправительственными организациями, неправительственными организациями и другими организациями в соответствии с пунктом с) правила V.1, и*
- *средства, перенесенные в соответствии с пунктом h) правила V.1, и прочие поступления, включая проценты, полученные от инвестирования средств, находящихся в доверительном управлении, в соответствии с пунктом i) правила V.1.*

b) *Специальные фонды, относящиеся к дополнительным добровольным взносам Договаривающихся сторон и добровольным взносам государств, не являющихся Договаривающимися Сторонами, межправительственных организаций, неправительственных организаций и других субъектов:*

- *для осуществления согласованных целей в соответствии с пунктами d) и e) правила V.1;*
- *для обеспечения участия представителей Договаривающихся Сторон, являющихся развивающимися странами, и Договаривающихся Сторон с переходной экономикой в работе Управляющего органа и его вспомогательных органов в соответствии с пунктами f) и g) правила V.1".*

Ресурсы Фонда распределения выгод подпадают под действие финансового правила V "Поступление средств", пункт j) статьи 5.1 "Обязательные и добровольные взносы согласно статье 13.2 Договора".

В соответствии с финансовым правилом 8.1 "К отчетности и управлению финансовыми ресурсами всех фондов, регулируемых настоящими Правилами, применяются процедуры внутреннего и внешнего аудита, действующие в ФАО".

Наиболее актуальная проверенная финансовая отчетность ФАО за 2021 год утверждена и опубликована (документ С 2023/6 А "Проверенная финансовая отчетность ФАО за 2021 год"), она сопровождается положительным заключением Генерального инспектора – ревизора Индии, назначенного внешним аудитором ФАО, от 22 октября 2022 года:

"По нашему мнению, прилагаемая финансовая отчетность во всех существенных аспектах достоверно отражает финансовое положение ФАО по состоянию

на 31 декабря 2021 года, а также финансовые результаты ее деятельности, изменения в чистых активах/капитале, движение денежных средств и сравнение бюджетных и фактических сумм за год, закончившийся на указанную дату, в соответствии с Международными стандартами финансовой отчетности общественного сектора (МСФО ОС)...

Кроме того, мы полагаем, что операции Продовольственной и сельскохозяйственной организации Объединенных Наций, с которыми мы ознакомились или которые мы проверили в рамках аудита, во всех существенных отношениях соответствовали Финансовым положениям ФАО".

Приводимые в настоящей отчетности цифры взяты из официальных документов ФАО, неотъемлемой частью которых является Международный договор.



OCB Office of Climate Change, Biodiversity and Environment

TFAA970006414 158232 MTF/INT/017/MUL International Treaty on Plant Genetic Resources for Food and Agriculture (IT-PGRFA) - Core Administrative Budget

RY3030000CT51 CTA IT-PGRFA - Biodiversity and Ecosystem Services for Food and Agriculture

	MTF/INT/017/MUL- Core Admin Budget				RU2030200 & RU2030300 - "FAO Contribution"			Consolidated		
	Prior years to: 31/12/2021	2022	2023	Total	2022	2023	Total	2020	2021	Total
Funds Received										
Carry forward		<2,988,723>		<2,988,723>				<2,988,723>	0	<2,988,723>
FAO Contribution					<896,348>	<1,043,170>	<1,939,518>	<896,348>	<1,043,170>	<1,939,518>
Voluntary Contributions Received	<28,073,423>	<2,767,091>	<1,022,984>	<3,790,075>				<2,767,091>	<1,022,984>	<3,790,075>
Interest accrued on voluntary contributions	<113,014>	<34,377>	0	<34,377>				<34,377>	0	<34,377>
Refund to Donors and transfer of project funds	865,952	0	0							
Support cost and other income	<77>	0				0	0	0	0	0
Total Revenue	<27,320,562>	<5,790,191>	<1,022,984>	<6,813,175>	<896,348>	<1,043,170>	<1,939,518>	<6,686,539>	<2,066,154>	<8,752,693>
Expenditure										
5011 Salaries Professional	11,687,386	1,074,656	1,222,293	2,296,949	422,431	449,988	872,419	1,497,087	1,672,281	3,169,368
5012 Salaries General Service	1,153,739	316,413	248,912	565,326	105,521	209,496	315,017	421,934	458,408	880,343
5013 Consultants	3,620,246	617,647	700,810	1,318,458	11,766	44,226	55,992	629,413	745,036	1,374,450
5014 Contracts	375,452	5,832	0	5,832	65,353	0	65,353	71,185	0	71,185
5020 Locally Contracted Labour	73,090	44,230	2,259	46,489	0	0	0	44,230	2,259	46,489
5021 Travel	1,646,240	209,368	114,876	324,244	36,838	69,385	106,223	246,206	184,261	430,467
5023 Training	183,445	169,468	586	170,053	0	0	0	169,468	586	170,053
5024 Expendable Procurement	106,885	26,444	12,705	39,149	1,051	0	1,051	27,495	12,705	40,200
5025 Non Expendable Procurement	40,488	9,018	5,909	14,927	3,624	0	3,624	12,642	5,909	18,551
5026 Hospitality	20,820	0	0	0	0	0	0	0	0	0
5027 Technical Support Services	0	0	208		0	0	0	0	208	0
5028 General Operating Expenses	1,181,654	12,179	20,922	33,101	0	0	0	12,179	20,922	33,101
5029 Support Costs	1,377,243	161,530	77,414	238,944	0	0	0	161,530	77,414	238,944
5040 General Operating Expenses - external common services	89,878	6,176	1,580	7,756	4,248	960	5,208	10,424	2,540	12,964
5050 General Operating Expenses - internal common services	2,775,274	200,734	12,868	213,602	343,836	67,320	411,156	544,570	80,188	624,758
Total Expenditure	24,331,839	2,853,695	2,421,343	5,275,038	994,668	841,375	1,836,043	3,848,363	3,262,718	7,111,081
Balance	<2,988,723>	<2,936,496>	1,398,359	<1,538,137>	98,320	<201,795>	<103,475>	<2,838,176>	1,196,564	<1,641,612>

Notes:

Balance carried forward from 2021 includes: USD 96,848 interest income accrued during 2020-21



**Food and Agriculture
Organization of the
United Nations**



**International Treaty
on Plant Genetic Resources
for Food and Agriculture**

*TF Project Status Report
Core Administrative Budget - Working Capital Reserve*

Up to Period 2023-07

OCB Office of Climate Change, Biodiversity and Environment

TFAA970106414 158232 MTF/INT/017/MUL International Treaty on Plant Genetic Resources for Food and Agriculture (IT-PGRFA) - Core Administrative Budget -Working Capital Reserve

	Prior years to: 31/12/2021	Year: 2022 to 2022-12	Cumulative to 2022-12	Current Year: 2023 to 2023-07	Cumulative up to 2023-07
3001 Contributions Received	<580,000>	0	<580,000>	0	<580,000>
Total Revenue	<580,000>	0	<580,000>	0	<580,000>
Expenditure	0	0	0	0	0
Total Expenditure	0	0	0	0	0
Balance	<580,000>	0	<580,000>	0	<580,000>



**Food and Agriculture
Organization of the
United Nations**



**International Treaty
on Plant Genetic Resources
for Food and Agriculture**

*TF Project Status Report
Core Administrative Budget - Third Party Beneficiary Operational
Reserve*

Up to Period 2023-07

OCB Office of Climate Change, Biodiversity and Environment

TFAA970206414 158232 MTF/INT/017/MUL International Treaty on Plant Genetic Resources for Food and Agriculture (IT-PGRFA) - Core Administrative Budget -Third Party Beneficiary OR

	Prior years to: 31/12/2021	Year: 2022 to 2022-12	Cumulative to 2022-12	Current Year: 2023 to 2023-07	Cumulative up to 2023-07
3001 Contributions Received	<283,280>	0	<283,280>	0	<283,280>
Total Revenue	<283,280>	0	<283,280>	0	<283,280>
Expenditure	0	0	0	0	0
Total Expenditure	0	0	0	0	0
Balance	<283,280>	0	<283,280>	0	<283,280>



OCB Office of Climate Change, Biodiversity and Environment

TFAA970006412 158216 MTF/INT/019/MUL International Treaty on Plant Genetic Resources for Food and Agriculture (IT-PGRFA) - Special Fund

	Prior years to: 31/12/2021	Year: 2022 to 2022-12	Cumulative to 2022-12	Current Year: 2023 to 2023-07	Cumulative up to 2023-07
Funds Received					
Voluntary Contributions Received	<16,965,919>	<583,686>	<17,549,606>	<179,220>	<17,728,825>
Interest accrued on voluntary contributions	<62,417>	<6,619>	<69,036>	0	<69,036>
Refund to Donors and transfer of project funds	2,080,020	0	2,080,020	0	2,080,020
Total Revenue	<14,948,317>	<590,305>	<15,538,622>	<179,220>	<15,717,841>
Expenditure					
5011 Salaries Professional	3,089,688	188,386	3,278,074	124,619	3,402,693
5012 Salaries General Service	901,048	153,888	1,054,936	92,756	1,147,692
5013 Consultants	3,634,639	67,750	3,702,388	69,915	3,772,304
5014 Contracts	1,447,762	0	1,447,762	38,616	1,486,378
5020 Locally Contracted Labour	20,257	0	20,257	214	20,471
5021 Travel	2,756,951	119,920	2,876,871	94,358	2,971,229
5023 Training	159,877	0	159,877	0	159,877
5024 Expendable Procurement	56,699	0	56,699	215	56,913
5025 Non Expendable Procurement	0	0	0	0	0
5026 Hospitality	15,736	0	15,736	0	15,736
5027 Technical Support Services (Parent)	0	208		260	260
5028 General Operating Expenses	283,327	8,189	291,516	55,244	346,760
5029 Support Costs	796,461	33,776	830,237	29,545	859,782
5040 General Operating Expenses - external common services	18,130	79	18,209	0	18,209
5050 General Operating Expenses - internal common services	890,237	24,514	914,751	16,220	930,970
Total Expenditure	14,070,811	596,710	14,667,313	521,961	15,189,274
Balance	<877,506>	6,405	<871,309>	342,741	<528,568>



**Food and Agriculture
Organization of the
United Nations**



**International Treaty
on Plant Genetic Resources
for Food and Agriculture**

TF Project Status Report
Special Funds to support the participation of developing country Contracting Parties

Period from 2022-01 to 2023-07

OCB Office of Climate Change, Biodiversity and Environment

TFAA970006413 158224 MTF/INT/018/MUL International Treaty on Plant Genetic Resources for Food and Agriculture (IT-PGRFA) - Developing Countries Participation

	Prior years to: 31/12/2021	Year: 2022 to 2022-12	Cumulative to 2022-12	Current Year: 2023 to 2023-07	Cumulative up to 2023-07
Funds Received					
Voluntary Contributions Received	<2,760,818>	<171,501>	<2,932,319>	0	<2,932,319>
Interest accrued on voluntary contributions	<41,975>	<941>	<42,916>	0	<42,916>
Total Revenue	<2,802,793>	<172,442>	<2,975,234>	0	<2,975,234>
Expenditure					
5011 Salaries Professional	0	0	0	0	0
5012 Salaries General Service	0	0	0	0	0
5013 Consultants	0	0	0	0	0
5014 Contracts	0	0	0	81,530	81,530
5020 Locally Contracted Labour	0	0	0	0	0
5021 Travel	2,717,979	127,992	2,845,971	<923>	2,845,048
5023 Training	0	39,803	0	0	0
5024 Expendable Procurement	0	0	0	0	0
5025 Non Expendable Procurement	0	0	0	0	0
5026 Hospitality	0	0	0	0	0
5027 Technical Support Services	0	0	0	156	0
5028 General Operating Expenses	172	11,256	11,428	68	11,496
5029 Support Costs	0	0	0	0	0
5040 General Operating Expenses - external common services	15	0	15	0	15
5050 General Operating Expenses - internal common services	0	0	0	0	0
Total Expenditure	2,718,166	179,051	2,857,414	80,832	2,938,090
Balance	<84,627>	6,610	<117,820>	80,832	<37,144>



TFAA990008594 601923 GINC/INT/031/MUL International Treaty on Plant Genetic Resources for Food and Agriculture (IT-PGRFA) - Benefit Sharing Fund

	Prior years to: 31/12/2021	Year: 2022 to 2022-12	Cumulative to 2022-12	Current Year: 2023 to 2023-07	Cumulative up to 2023-07
Funds Received					
Voluntary Contributions Received	<24,676,866>	<2,050,712>	<26,727,578>	<554,116>	<27,281,694>
Interest accrued on voluntary contributions	<160,850>	<15,137>	<175,987>	0	<175,987>
Refund to Donors and transfer of project funds	20,588,536	<88,896>	20,499,640	0	20,499,640
Total Revenue	<4,249,180>	<2,154,746>	<6,403,926>	<554,116>	<6,958,042>

TFAA110009650 609036 GCP/GLO/281/MUL IT-PGRFA Trust Fund account for the disbursement of funds for approved projects under the Benefit Sharing Fund

	Prior years to: 31/12/2021	Year: 2022 to 2022-12	Cumulative to 2022-12	Current Year: 2023 to 2023-07	Cumulative up to 2023-07
Funds Received					
Voluntary Contributions Received	<24,676,866>	<3,919,902>	<28,596,767>	<554,116>	<29,150,884>
Interest accrued on voluntary contributions	<160,850>	<47,157>	<208,008>	0	<208,008>
Refund to Donors and transfer of project funds	20,588,536	0	20,588,536	0	20,588,536
Total Revenue	<4,249,180>	<3,967,059>	<8,216,239>	<554,116>	<8,770,355>
Expenditure					
5013 Consultants	394,185	44,548	438,733	<14,055>	424,678
5014 Contracts	18,004,395	14,237	18,018,632	<1,564,430>	16,454,202
5020 Locally Contracted Labour	618	0	618	0	618
5021 Travel	164,755	4,219	168,974	171	169,146
5023 Training	21,341	8,634	29,975	0	29,975
5024 Expendable Procurement	28,442	254	28,696	0	28,696
5025 Non Expendable Procurement	80,389	51,667	132,057	<49,000>	83,057
5027 Technical Support Services	132,682	208	132,890	312	133,202
5028 General Operating Expenses	5,052	5,625	10,677	<2,275>	8,402
5029 Support Costs	1,321,138	9,057	1,330,195	<114,049>	1,216,146
5050 General Operating Expenses - internal common services	41,534	0	41,534	0	41,534
Total Expenditure	20,194,532	138,449	20,332,981	<1,743,327>	18,589,655
Balance	15,945,352	<3,828,610>	12,116,742	<2,297,443>	9,819,299



Международный договор
о генетических ресурсах растений для производства
продовольствия и ведения сельского хозяйства