



ЕЖЕМЕСЯЧНЫЙ ОТЧЕТ О ТЕНДЕНЦИЯХ В ЦЕНАХ НА ПРОДОВОЛЬСТВИЕ

ОСНОВНЫЕ ТЕЗИСЫ

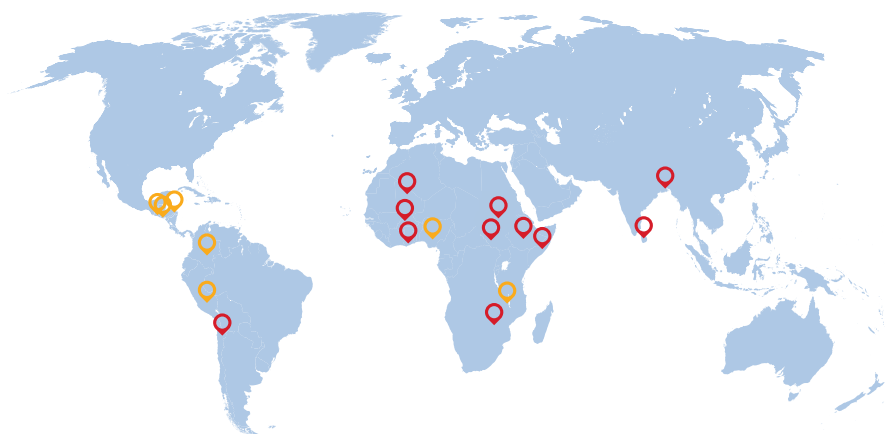
- Мировые цены на пшеницу и кукурузу снизились в июне, что отражает сезонное увеличение предложения пшеницы у экспортеров Северного полушария и кукурузы у экспортеров Южного полушария. Напротив, высокий спрос на рис «Индика» и «Басмати» в сочетании с сокращением предложения «Басмати» способствовал росту мировых цен на рис в июне.
- Согласно последним данным, анализ ФАО показывает, что число стран, где наблюдались аномально высокие цены на продовольствие, в июне оставалось высоким. В то время как сокращение внутренних запасов, ухудшение макроэкономической ситуации в странах и/или локальная нестабильность по-прежнему обуславливают рост цен, разрушительное воздействие войны в Украине на международные рынки продовольствия, топлива и удобрений остается основной причиной высоких цен, особенно для стран, сильно зависящих от импорта пшеницы и фуражного зерна.

СОДЕРЖАНИЕ

(Полная версия отчета
доступна только на
английском языке)

| | |
|---|----|
| МЕЖДУНАРОДНЫЕ ЦЕНЫ НА ЗЕРНОВЫЕ..... | 2 |
| ПРЕДУПРЕЖДЕНИЯ О ВНУТРЕННИХ ЦЕНАХ..... | 4 |
| СНГ – АЗИЯ И ЕВРОПА..... | 11 |

Мировые и внутренние цены



Уровень ценового предупреждения: Высокий Умеренный [Основано на анализе GIEWS]

Предупреждения включены только в том случае, если доступные цены не позднее последних двух месяцев.

Источник: GIEWS, изменено в соответствии с требованиями ООН, 2022.

- Бангладеш** | Пшеничная мука
- Буркина-Фасо** | Фуражное зерно
- Гана** | Фуражное зерно
- Гватемала** | Кукуруза
- Гондурас** | Кукуруза
- Эфиопия** | Зерновые
- Зимбабве** | Продовольственные товары
- Колумбия** | Пшеничная мука
- Малави** | Кукуруза
- Мали** | Фуражное зерно
- Нигерия** | Фуражное зерно
- Перу** | Пшеничная мука
- Сальвадор** | Кукуруза
- Сомали** | Сорго
- Судан** | Основные продукты питания
- Чили** | Пшеница
- Шри-Ланка** | Рис и пшеничная мука
- Южный Судан** | Основные продукты питания

МЕЖДУНАРОДНЫЕ ЦЕНЫ НА ЗЕРНОВЫЕ

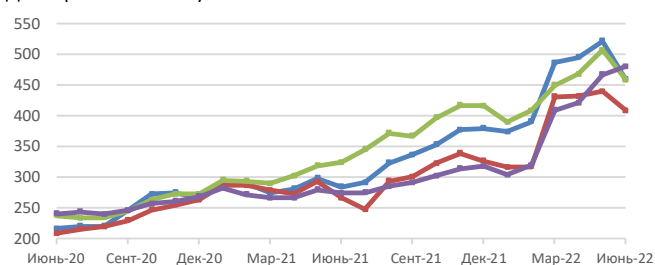
Мировые цены на пшеницу и фуражные зерновые в июне снизились, а цены на рис выросли

Достигнув почти рекордного уровня в мае, мировые цены на **пшеницу** упали в июне, но остались значительно выше своих значений годом ранее. Снижение цен в июне было в значительной степени обусловлено сезонным увеличением предложения на фоне поступлений с нового урожая в Северном полушарии и улучшением погодных условий для развития посевов у некоторых крупных производителей, что нашло отражение в 10-, 7- и 12-процентном месячном падении цен на пшеницу из Канады (St Lawrence, Канада западная красная яровая, CWRS), Европейского Союза (Франция, 1-й класс) и на базисную американскую пшеницу (твердая краснозерная озимая пшеница № 2), соответственно. Напротив, низкие запасы и неопределенность на мировом рынке продолжали повышать экспортные котировки среди ключевых экспортеров Южного полушария, в том числе в Аргентине (Ап Ривер, ФОб) и Австралии (Восточные штаты, австралийская стандартная белая пшеница, ASW), которые увеличились на 3 процента по сравнению с предыдущим месяцем.

Международные цены на фуражное зерно также упали в июне, отметив снижение третий месяц подряд, оставаясь при этом выше прошлогодних показателей. Экспортные котировки на **кукурузу** из всех основных стран-производителей в июне снизились на фоне сезонного улучшения предложения в Аргентине и Бразилии, где быстро был собран урожай кукурузы, что привело к снижению котировок на 5 и 3 процента на кукурузу из Аргентины (Ап Ривер, ФОб) и Бразилии (Паранагуа, кормовая), соответственно. Базисная цена на американскую кукурузу (цена ФОб на желтую кукурузу № 2) также снизилась на 3 процента, поскольку состояние посевов в основных производственных районах продолжало улучшаться. Опасения относительно прогнозов снижения глобального спроса на фоне замедления экономического роста также обусловили снижение мировых цен на кукурузу. Мировые цены на сорго и ячмень, так же, как и котировки на кукурузу и пшеницу, были ниже, чем в прошлом месяце.

Международные цены на пшеницу

Доллар США за тонну

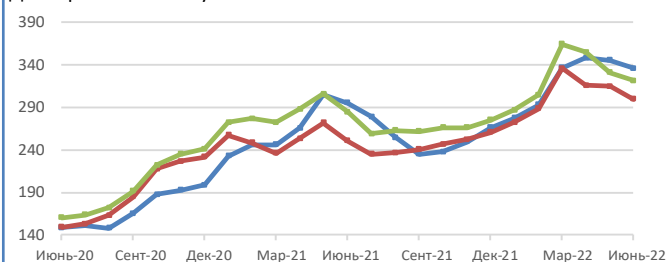


Источник: Международный совет по зерну.

| | Последняя цена Июнь-22 | Процент изменения | | |
|--|---------------------------|-------------------|------|------|
| | | 1М | 3М | 1Г |
| Соединенные Штаты Америки (залив), Пшеница (№ 2 США, твердая красная озимая) | 459,59 | -11,9 | -5,5 | 61,4 |
| Европейский союз (Франция), Пшеница (1 класс) | 408,41 | -7,2 | -5,3 | 53,1 |
| Австралия (Восточные штаты), Пшеница (АСВ) | 458,50 | -9,5 | 1,8 | 41,4 |
| Канада (St Lawrence), Пшеница (КУРС) | 479,95 | 2,8 | 17,1 | 75,0 |

Международные цены на кукурузу

Доллар США за тонну



Источники: USDA; Международный совет по зерну.

| | Последняя цена Июнь-22 | Процент изменения | | |
|---|---------------------------|-------------------|-------|------|
| | | 1М | 3М | 1Г |
| Соединенные Штаты Америки (залив), Кукуруза (№ 2 США, желтая) | 335,72 | -2,8 | -0,2 | 13,8 |
| Аргентина, Кукуруза (Аргентина, Верхнее течение реки, ФОб) | 299,45 | -4,8 | -10,8 | 19,5 |
| Бразилия (Паранагуа), Кукуруза (кормовая) | 321,09 | -2,9 | -11,8 | 12,9 |

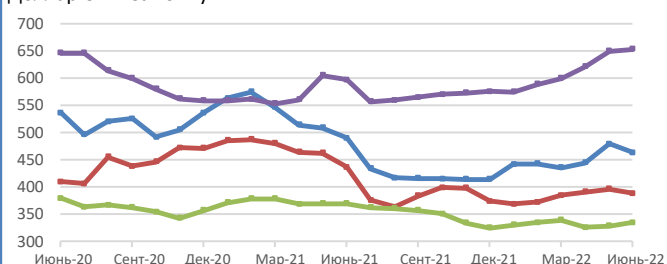
С дополнительной информацией можно ознакомиться на веб-сайте FPMA [здесь](#)

Индекс цен ФАО на Все-Виды-Риса (2014-2016=100) в июне составил в среднем 110,8 пункта, что на 1,4 процента больше, чем в мае, и на 2,3 процента выше уровня годом ранее. В июне экспортные котировки следовали разнонаправленным тенденциям у различных экспортеров риса сорта «Индика». В Пакистане цены увеличились до 12-месячного максимума, чему способствовал сильный рост экспорта в этом году в сочетании с усилением инфляционного давления. Котировки также выросли в Индии на фоне

стабильно высокого спроса. Напротив, цены упали в Таиланде из-за приостановки новых закупок со стороны иракских покупателей на фоне и без того низкого спроса и обесценивания бата. Низкие темпы торговли также снизили цены во Вьетнаме, где на рынок начал поступать ранний летне-осенний урожай. Аналогично, на фоне спокойной торговой деятельности рост цен на рис в Соединенных Штатах Америки (США длиннозерный рис, 2,4%) замедлился за счет высокого предложения в июне.

Международные цены на рис

Доллар США за тонну



Источники: Ассоциация экспортеров тайского риса; Обновленные цены на рис ФАО.

Последняя цена Июнь-22

| | Последняя цена Июнь-22 | Процент изменения 1М | 3М | 1Г |
|--|------------------------|----------------------|------|-------|
| ■ Таиланд (Бангкок), Рис (Тайский 100% сорта Б) | 463,75 | -3,2 | 6,5 | -5,4 |
| ■ Вьетнам, Рис (25% дробленый) | 388,30 | -2,1 | 0,8 | -11,1 |
| ■ Индия, Рис (25% дробленый) | 335,30 | 1,8 | -1,4 | -9,4 |
| ■ Соединенные Штаты Америки, Рис (США Длиннозерный 2,4%) | 653,25 | 0,5 | 8,8 | 9,3 |

С дополнительной информацией можно ознакомиться на веб-сайте [FPMA здесь](#)

ПРЕДУПРЕЖДЕНИЯ О ВНУТРЕННИХ ЦЕНАХ

Страны, в которых цены на один или несколько основных сырьевых продуктов питания находятся на ненормально высоком уровне, что может негативно повлиять на доступность продовольствия

Бангладеш | Пшеничная мука

| Темпы роста (%) | | |
|-----------------|---|-----------------------------------|
| | До 06/22 | Средняя величина за тот же период |
| 3 месяца |  4,2 | -1,2 |
| 12 месяца |  2,0 | -0,3 |

Общий темп роста в реальном исчислении.

Со ссылкой на: Бангладеш, Дакка, Розничная цена, Пшеница (мука).

Внутренние цены на пшеницу в июне остались на почти рекордных уровнях

Внутренние цены на **пшеничную муку** (местное название «Атта») незначительно снизились в июне, но остались на почти рекордном уровне. Высокие внутренние цены в основном отражают недавнее повышение мировых цен, высокие транспортные расходы и замедление импорта, в частности из Российской Федерации и Украины, из-за перебоев в цепочке поставок с февраля 2022 года. Объявление в мае о запрете на экспорт пшеницы в Индии значительно усилило рост цен на пшеницу, хотя, объявляя о запрете, Индия уточнила, что при наличии специального разрешения может быть разрешен некоторый экспорт пшеницы в соседние страны и страны с дефицитом продовольствия для обеспечения их продовольственной безопасностью. Продажи на открытом рынке (OMS) по субсидированным ценам и распределение продовольственного зерна через государственную систему распределения продовольствия продолжают по всей стране для уязвимых слоев населения.

Буркина-Фасо | Фуражное зерно

| Темпы роста (%) | | |
|-----------------|---|-----------------------------------|
| | До 06/22 | Средняя величина за тот же период |
| 3 месяца | 1,5 | 1,1 |
| 12 месяца |  2,8 | 0,2 |

Общий темп роста в реальном исчислении.

Со ссылкой на: Буркина-Фасо, Уагадугу, Оптовая цена, Сорго (местное).

Цены на фуражное зерно в июне имели разнонаправленную динамику, оставаясь при этом на рекордных уровнях

Цены на **фуражное зерно** в июне демонстрировали разнонаправленную динамику, но остались на рекордном уровне, почти вдвое превысив прошлогодний уровень, что отражает серьезное ухудшение условий безопасности для гражданского населения в пострадавших от конфликта районах. Всплеск насилия привел к снижению производства зерновых в 2021 году до ниже среднего объема, а также обусловил продолжающиеся нарушения в торговых потоках, деятельности рынков и потери средств к существованию среди сельского населения. В северных и восточных районах высокая концентрация внутренне перемещенных лиц, около 1,85 миллиона человек, привела к увеличению местного спроса на продукты питания, что сказалось на ценах. Увеличение потребности в импорте в соседних странах также обусловило рост цен относительно прошлогоднего показателя. С целью сдержать рост цен, остается в силе запрет на экспорт муки из проса, кукурузы и сорго, а также на зерно, введенный с 2021 года ([FPMA Продовольственная политика](#)).

Гана | Фуражное зерно

| Темпы роста (%) | | |
|-----------------|---|-----------------------------------|
| | До 06/22 | Средняя величина за тот же период |
| 3 месяца |  7,3 | 3,6 |
| 12 месяца | 1,6 | 0,4 |

Общий темп роста в реальном исчислении.

Со ссылкой на: Гана, Аккра, Оптовая цена, Кукуруза.

Цены на фуражное зерно остались на рекордно высоком уровне в июне после устойчивого роста с 2021 года

Цены на **фуражное зерно** местного производства оставались на рекордно высоком уровне. Несмотря на то, что в 2021 году производство зерновых превысило средний объем, продовольственная инфляция достигла в мае рекордно высокого уровня в 30 процентов в годовом исчислении после устойчивого роста с июня 2021 года на фоне высокого экспортного спроса со стороны соседних стран и ослабления обменного курса. Национальная валюта, ганский седи, значительно обесценилась, начиная с середины 2021 года. Следовательно, стоимость импортных товаров значительно увеличилась на фоне повышения мировых цен на продукты питания, топливо и удобрения, укрепившихся из-за войны в Украине, что также обусловило дополнительный рост внутренних цен на продукты питания.

Уровень ценового предупреждения:  Высокий  Умеренный

С дополнительной информацией можно ознакомиться на веб-сайте FPMA [здесь](#)

Гватемала | Кукуруза

| Темпы роста (%) | | |
|-----------------|---|-----------------------------------|
| | До 06/22 | Средняя величина за тот же период |
| 3 месяца |  4,8 | 1,8 |
| 12 месяца |  2,7 | -0,1 |

Общий темп роста в реальном исчислении.

Со ссылкой на: Гватемала, Город Гватемала, Оптовая цена, Кукуруза (белая).

Цены на белую кукурузу в июне были на 45 процентов выше, чем годом ранее

После двух месяцев относительной стабильности оптовые цены на **белую кукурузу** в июне сезонно выросли. Резкое 15-процентное увеличение по сравнению с предыдущим месяцем, зафиксированное в июне, частично было связано с ростом стоимости сельскохозяйственных производственных ресурсов и топлива, что было усугублено нарушениями в логистике в результате обильных дождей в июне. Значительное укрепление цен более чем компенсировало их возможное снижение на фоне увеличения импорта белой кукурузы из Соединенных Штатов Америки и Мексики относительно прошлого года в течение первых четырех месяцев 2022 года.

Гондурас | Кукуруза

| Темпы роста (%) | | |
|-----------------|---|-----------------------------------|
| | До 06/22 | Средняя величина за тот же период |
| 3 месяца |  9,1 | 4,5 |
| 12 месяца |  3,6 | -0,2 |

Общий темп роста в реальном исчислении.

Со ссылкой на: Гондурас, Тегусигальпа, Оптовая цена, Кукуруза (белая).

Цены на белую кукурузу резко выросли в первой половине 2022 года

Цены на **белую кукурузу** в июне продолжали расти в соответствии с сезонными тенденциями и были в среднем более чем на 70 процентов выше, чем годом ранее, на двух крупных оптовых рынках в Тегусигальпе и Сан-Педро-Сула. Высокий уровень цен обусловлен увеличением производственных и транспортных затрат, усугубляемых потерями урожая в юго-восточном производящем регионе в 2021 году из-за низких и неустойчивых осадков. Данные причины роста цен более чем компенсировали их возможное снижение на фоне высоких поставок в результате увеличения импорта белой кукурузы из Соединенных Штатов Америки в течение первых четырех месяцев года, которые более чем вдвое превышали средний показатель за предыдущие три года. С целью стимулировать сельскохозяйственное производство, правительство раздало по мешку улучшенных семян кукурузы или бобов и 90 килограммов удобрений 100 000 мелких фермеров, владеющих менее чем 0,7 га земли, на текущий посевной сезон "primera".

Эфиопия | Зерновые

| Темпы роста (%) | | |
|-----------------|---|-----------------------------------|
| | До 06/22 | Средняя величина за тот же период |
| 3 месяца | -2,2 | 3,2 |
| 12 месяца |  1,8 | 0,0 |

Общий темп роста в реальном исчислении.

Со ссылкой на: Эфиопия, Аддис-Абеба, Оптовая цена, Кукуруза.

Цены на зерновые в июне оставались на высоком уровне из-за продолжающегося обесценивания национальной валюты и перебоев в торговле, связанных с конфликтом

В столице страны Аддис-Абебе цены на зерновые в июне следовали разнонаправленным тенденциям. Цены на **кукурузу** местного производства и цены на **пшеницу**, частично импортируемую и в основном потребляемую в городских районах, выросли на 5 и 2 процента соответственно, в то время как цены на **тефф** остались неизменными. В целом цены на зерновые в июне были на высоком уровне, до 60 процентов выше чем в прошлом году, в основном из-за продолжающегося обесценивания национальной валюты, что привело к росту цен на импортное топливо и производственные ресурсы, а также из-за сбоев в торговле, связанных с конфликтом в некоторых областях страны.

Уровень ценового предупреждения:  Высокий  Умеренный

С дополнительной информацией можно ознакомиться на веб-сайте FPMA [здесь](#)

Зимбабве | Продовольственные товары

| Темпы роста (%) | | |
|-----------------|-------------|-----------------------------------|
| | До 06/22 | Средняя величина за тот же период |
| 3 месяца | неприменимо | неприменимо |
| 12 месяца | неприменимо | неприменимо |

Общий темп роста в реальном исчислении.

Со ссылкой на: Зимбабве, Хараре, Розничная торговля, Продовольственные товары.

Резкий рост продовольственной инфляции

Ежемесячный официальный уровень продовольственной инфляции продолжал резко расти в июне, достигнув 32 процента по сравнению с 7 процентами в январе. В годовом исчислении цены на **продукты питания** были выше на 225 процентов. Данный резкий рост цен был подкреплен резким обесцениванием национальной валюты, что усилило влияние роста цен на международном рынке основных продуктов питания и энергоресурсов. Хотя в мае правительство отменило ввозные пошлины на несколько основных продуктов питания, в том числе растительное масло, кукурузную муку и рис, сроком на шесть месяцев, резкое падение курса национальной валюты нивелировало последствия отмены ввозных пошлин. Снижение урожая 2022 года также способствовало росту цен, хотя ожидается, что снятие запрета на импорт кукурузы в 2022 году поможет улучшить запасы.

Колумбия | Пшеничная мука

| Темпы роста (%) | | |
|-----------------|---|-----------------------------------|
| | До 06/22 | Средняя величина за тот же период |
| 3 месяца | 1,5 | 0,1 |
| 12 месяца |  2,6 | 0,0 |

Общий темп роста в реальном исчислении.

Со ссылкой на: Колумбия, Богота, Оптовая цена, Пшеница (мука).

Цены на пшеничную муку в июне продолжили расти, достигнув рекордно высокого уровня

Цены на **пшеничную муку** неуклонно росли с середины 2021 года и по состоянию на июнь были в среднем на 70 процентов выше, чем годом ранее, и достигли рекордно высокого показателя. Поскольку страна в значительной степени зависит от импорта пшеницы для удовлетворения внутреннего потребления, цены в стране подвержены влиянию тенденций на международном рынке. Таким образом, устойчивый рост отражает повышенные котировки на пшеницу из Канады и Соединенных Штатов Америки, основных поставщиков страны. По последним официальным данным, годовой уровень инфляции продуктов питания и безалкогольных напитков в июне составил 24 процента.

Малави | Кукуруза

| Темпы роста (%) | | |
|-----------------|---|-----------------------------------|
| | До 05/22 | Средняя величина за тот же период |
| 3 месяца |  2,8 | -8,2 |
| 12 месяца |  3,6 | -0,3 |

Общий темп роста в реальном исчислении.

Со ссылкой на: Малави, Национальное среднее, Розничная цена, Кукуруза.

Цены на кукурузное зерно были высокими и в основном стабильными, несмотря на сезонное увеличение предложения с нового урожая

Цены на **кукурузное зерно**, основной продукт питания, в мае практически не изменились, в отличие от исторических сезонных тенденций, когда цены обычно снижаются в течение текущего периода сбора урожая. В годовом исчислении средняя национальная цена на зерно кукурузы была на 61 процент выше, причем цены были самыми высокими в южных районах страны. Данные тенденции отражают снижение урожая в 2022 году, особенно в южных районах, и рост мировых цен на основные товары, в том числе цены на топливо, что привело к увеличению затрат по всей цепочке поставок продовольствия. Национальная валюта (малавийская квача) была девальвирована примерно на 25 процентов в мае на фоне сокращения валютных резервов. Ожидается, что резкое падение стоимости малавийской квачи усугубит последствия высоких мировых цен и обусловит дальнейший рост внутренних цен на продовольствие в ближайшие месяцы.

Уровень ценового предупреждения:  Высокий  Умеренный

С дополнительной информацией можно ознакомиться на веб-сайте FPMA [здесь](#)

Мали | Фуражное зерно

| Темпы роста (%) | | |
|-----------------|---|-----------------------------------|
| | До 06/22 | Средняя величина за тот же период |
| 3 месяца |  6,4 | 0,9 |
| 12 месяца |  6,4 | -0,1 |

Общий темп роста в реальном исчислении.

Со ссылкой на: Мали, Бамако, Оптовая цена, Сорго (местное).

Цены на фуражное зерно в целом снизились или выровнялись в июне, но остались на рекордно высоком уровне

Цены на **фуражное зерно** местного производства в целом снизились или выровнялись в июне и были на рекордном уровне, до 180 процентов выше уровня прошлого года. Аномально высокие уровни цен на фуражное зерно в основном отражают ситуацию предложением на ниже среднем уровне, в результате перебоев на рынке, связанных с конфликтом в центральных и северных районах страны и сокращением производства зерновых в 2021 году на фоне высокого экспортного и внутреннего спроса. Кроме того, снижение товарооборота, связанное с экономическими санкциями, введенными Экономическим сообществом западноафриканских государств (ЭКОВАС) с начала 2022 года, и повышение стоимости импортных товаров из-за высоких мировых цен на продовольствие и топливо, дополнительно укрепившихся из-за войны в Украине, способствовали росту цен. С целью сдержать рост цен и улучшить рыночное предложение, в декабре 2021 года был введен запрет на экспорт зерновых, который остается в силе до дальнейшего уведомления ([FPMA Продовольственная политика](#)).

Нигерия | Фуражное зерно

| Темпы роста (%) | | |
|-----------------|---|-----------------------------------|
| | До 05/22 | Средняя величина за тот же период |
| 3 месяца | -3,4 | 1,7 |
| 12 месяца |  0,1 | 0,1 |

Общий темп роста в реальном исчислении.

Со ссылкой на: Нигерия, Кано, Оптовая цена, Кукуруза (белая).

Цены на фуражное зерно снизились или выровнялись в мае, но остались выше в годовом исчислении

Цены на **фуражное зерно** снизились или выровнялись в мае, так как фермеры продолжали высвобождать запасы с началом сбора внесезонного урожая. В целом цены на фуражное зерно оставались на 30 процентов выше, чем годом ранее, чему способствовали низкие запасы на рынке, особенно в пострадавших от конфликта северных районах, и высокий спрос. Увеличение транспортных расходов, вызванное нехваткой топлива и более высокими международными ценами на нефть также обусловило рост внутренних цен на продовольствие. Слабый обменный курс, хотя и стабильный в 2022 году, и рост годовой инфляции пятый месяц подряд продолжают способствовать росту цен.

Перу | Пшеничная мука

| Темпы роста (%) | | |
|-----------------|---|-----------------------------------|
| | До 06/22 | Средняя величина за тот же период |
| 3 месяца |  1,4 | 0,1 |
| 12 месяца |  2,9 | 0,0 |

Общий темп роста в реальном исчислении.

Со ссылкой на: Перу, Лима, Оптовая цена, Пшеница (мука).

Цены на пшеничную муку остались почти на уровне исторических максимумов

Оптовые цены на **пшеничную муку** в Лиме остались на почти рекордном уровне, более чем на 50 процентов выше в годовом исчислении, в основном из-за повышения экспортных цен у основных поставщиков пшеницы в страну (Канада, Аргентина и Соединенные Штаты Америки). Поскольку страна импортирует зерно пшеницы и производит муку, снижение импорта зерна пшеницы в период с ноября 2021 года по апрель 2022 года в сочетании с высокими затратами на переработку и транспортировку также обусловило рост цен.

Уровень ценового предупреждения:  Высокий  Умеренный

С дополнительной информацией можно ознакомиться на веб-сайте FPMA [здесь](#)

Сальвадор | Кукуруза

| Темпы роста (%) | | |
|-----------------|---|-----------------------------------|
| | До 06/22 | Средняя величина за тот же период |
| 3 месяца | 4,2 | 1,4 |
| 12 месяца |  4,2 | -0,1 |

Общий темп роста в реальном исчислении.

Со ссылкой на: Сальвадор, Сан-Сальвадор, Оптовая цена, Кукуруза (белая).

В июне цены на белую кукурузу устойчиво росли

Оптовые цены на **белую кукурузу**, которые росли с начала 2021 года, в июне продолжили расти и достигли уровня на 75 процентов выше, чем в прошлом году. Высокий уровень цен в основном отражает сезонно низкие запасы в сочетании с подорожанием сельскохозяйственных ресурсов и топлива, а также сокращение импорта белой кукурузы. Импорт в период с июня 2021 года по май 2022 года был на 20 процентов ниже среднего показателя за предыдущие три года. С целью сдержать дальнейший рост цен, правительство отменило тарифы на импорт кукурузы любого происхождения, а также на удобрения с 11 марта 2022 года до конца марта 2023 года. Более 85 процентов импорта кукурузы приходилось на Соединенные Штаты Америки и Мексику в 2019-2021 годы, где уже применялась нулевая пошлина, а остальная часть ввозилась из Бразилии.

Сомали | Сорго

| Темпы роста (%) | | |
|-----------------|---|-----------------------------------|
| | До 05/22 | Средняя величина за тот же период |
| 3 месяца | -5,2 | 1,5 |
| 12 месяца |  4,0 | -0,7 |

Общий темп роста в реальном исчислении.

Со ссылкой на: Сомали, Байдоа, Розничная цена, Сорго (красное).

Цены на кукурузу и сорго в мае были на очень высоком уровне из-за сокращения предложения после четырех последовательных урожаев ниже среднего объема

Цены на кукурузу и сорго в мае следовали разнонаправленным тенденциям. Цены на **кукурузу** оставались стабильными в Марке и выросли на 3 процента на рынке Кориоли, оба из которых расположены в Нижнем районе Шабелле, основном районе производства кукурузы. Цены на **сорго** снизились на рынках Байдоа и Динсур, расположенных в «сорговом поясе», на 9 и 13 процентов, соответственно. В столице Могадишо цены на кукурузу и сорго выросли на 4 и 6 процентов, соответственно. Цены на фуражное зерно в мае были в три раза выше уже высоких значений годом ранее и находились на почти рекордном уровне из-за значительного сокращения предложения после четырех последовательных урожаев ниже среднего объема. Цены на импортируемую **пшеницу**, потребляемую в основном в городских районах столицы Могадишо, были на 54 процента выше в годовом исчислении из-за высоких мировых цен.

Уровень ценового предупреждения:  Высокий  Умеренный

С дополнительной информацией можно ознакомиться на веб-сайте ФРМА [здесь](#)

Судан | Основные продукты питания

| Темпы роста (%) | | |
|-----------------|--|-----------------------------------|
| | До 06/22 | Средняя величина за тот же период |
| 3 месяца |  -3,8 | -3,0 |
| 12 месяца | -2,1 | -0,2 |



Общий темп роста в реальном исчислении.

Со ссылкой на: Судан, Эль-Гедариф, Оптовая цена, Сорго (Фетерита).

Цены на фуражное зерно продолжают расти, достигнув новых рекордных показателей

Цены на **сорго** и **просо** местного производства в июне продолжили расти на большинстве наблюдаемых рынков, сезонно увеличившись на 4-9 процентов и достигнув новых рекордных показателей. Согласно выводам возглавляемой правительством [миссии по оценке урожая и снабжения продовольствием на 2021 год](#), совокупное производство зерновых в 2021 году оценивается примерно в 5 миллионов тонн, что на 35 процентов ниже объема производства, полученного в 2020 году, и на 30 процентов ниже среднего показателя за пять лет из-за неустойчивого выпадения сезонных дождей, наводнений, вредителей и болезней, а также нехватки производственных ресурсов. На рынке Донгола, базисном рынке местной пшеницы, цены в июне выросли на 14 процентов после снижения в мае в результате сбора небольшого местного урожая. Цены на **пшеницу** в июне почти в три раза превышали прошлогодние показатели, чему способствовало производство ниже среднего из-за нехватки улучшенных семян и удобрений, а также повышения тарифов на электроэнергию, влияющее на насосное орошение, и увеличение спроса из-за резкого роста цен на импортную пшеницу. Потребности в импорте на 2022 маркетинговый год (январь/декабрь) пшеницы, потребляемой в основном в городских районах и большей частью импортируемой, официально прогнозируются на уровне около 2 миллионов тонн. Высокая зависимость от импорта из Российской Федерации и Украины (более 50 процентов) и высокие цены на пшеницу, преобладающие на международном рынке, в сочетании с низкими валютными резервами и продолжающейся девальвацией национальной валюты вызывают серьезную обеспокоенность относительно способности страны импортировать необходимое количество пшеницы для удовлетворения внутреннего спроса. Цены на **зерновые** начали устойчиво расти в конце 2017 года из-за сложной макроэкономической ситуации в сочетании с высокими ценами на топливо и сельскохозяйственные производственные ресурсы, что привело к увеличению производственных и транспортных затрат. Усиление политической нестабильности и межобщинные столкновения также обусловили укрепление продовольственных цен.

Чили | Пшеница

| Темпы роста (%) | | |
|-----------------|---|-----------------------------------|
| | До 06/22 | Средняя величина за тот же период |
| 3 месяца |  8,7 | 1,1 |
| 12 месяца |  4,7 | 0,2 |

Общий темп роста в реальном исчислении.

Со ссылкой на: Чили, Средний национальный показатель, Оптовая цена, Пшеница.

Цены на пшеницу устойчиво росли, достигнув новых рекордно высоких показателей в июне

Оптовые цены на **пшеницу** в июне продолжали расти, что отражает сокращение запасов из-за снижения импорта в годовом исчислении в период с января по май. Устойчивый рост цен с начала 2021 года следует за ростом цен на международном рынке, за счет которого страна обеспечивает больше половины внутреннего потребления пшеницы. Повышение производственных и транспортных издержек усилило рост цен, которые достигли нового рекордно высокого показателя. Розничные цены на хлеб в столице Сантьяго также остались на высоком уровне, на 30 процентов выше по сравнению с июнем 2021 года.

Уровень ценового предупреждения:  Высокий  Умеренный

С дополнительной информацией можно ознакомиться на веб-сайте FPMA [здесь](#)

📍 Шри-Ланка | Рис и пшеничная мука

| Темпы роста (%) | | |
|-----------------|--|-----------------------------------|
| | До 06/22 | Средняя величина за тот же период |
| 3 месяца |  11,6 | -0,3 |
| 12 месяца |  6,8 | -0,3 |

Общий темп роста в реальном исчислении.

Со ссылкой на: Шри-Ланка, Коломбо, Розничная цена, Пшеница (мука).

Цены на рис и пшеничную муку достигли нового рекордно высокого уровня в июне, что в основном отражает рост инфляционного давления и высокие транспортные расходы

Внутренние цены на **рис** продолжали резко расти и более чем удвоились по сравнению с прошлым годом, что отражает рост инфляционного давления и низкие запасы на рынке из-за значительного сокращения основного урожая «Маха» в 2022 году. Ожидания снижения вторичного урожая «Яла» в 2022 году, сбор которого начнется в августе, также способствовали укреплению цен. Внутренние цены на **пшеничную муку** росли десятый месяц подряд и были на 7 процентов выше по сравнению с предыдущим месяцем, почти втрое превысив уровень прошлого года из-за обесценивания национальной валюты, высоких транспортных расходов и роста цен на международном рынке. Рекордные цены на топливо вызвали серьезные перебои на рынке, дополнительно укрепив цены на продовольствие.

📍 Южный Судан | Основные продукты питания

| Темпы роста (%) | | |
|-----------------|---|-----------------------------------|
| | До 06/22 | Средняя величина за тот же период |
| 3 месяца | -1,1 | 5,1 |
| 12 месяца |  0,0 | 0,4 |

Общий темп роста в реальном исчислении.

Со ссылкой на: Южный Судан, Джуба, Розничная цена, Кукуруза (белая).

Цены на кукурузу и сорго в июне возобновили тенденцию к росту. Цены находятся на исключительно высоком уровне, в основном из-за низких запасов и сложной макроэкономической ситуации

Цены на **кукурузу** и **сорго** в июне возобновили тенденцию к росту в столице Джубе, увеличившись на 2 и 3 процента, соответственно. Цены на другие продукты питания следовали разнонаправленным тенденциям: цены на **маниоку** выросли на 5 процентов, цены на **арахис** остались стабильными, а цены на импортную **пшеницу** снизились на 5 процентов. В целом, номинальные цены на продовольствие в июне были на исключительно высоком уровне: цены на кукурузу и сорго были на 12 процентов выше высоких показателей годом ранее и более чем в 50 раз выше, чем в июле 2015 года, до обвала национальной валюты. В основе высоких цен на продовольствие лежат низкие запасы и сохраняющаяся сложная макроэкономическая ситуация из-за низких валютных резервов и слабой национальной валюты. Согласно выводам [Миссии ФАО/ВПП по оценке урожая и продовольственной безопасности \(CFSAM\) 2021 года](#), совокупное производство зерновых оценивается примерно в 839 500 тонн, что на 4 процента ниже среднего уровня производства 2020 года и значительно ниже уровня до начала конфликта в стране. Сокращение производства зерновых в сравнении с прошлым годом в основном обусловлено снижением урожайности из-за продолжительных засушливых периодов и широкомасштабных наводнений. Общий дефицит зерновых в 2022 маркетинговом году (январь/декабрь) оценивается примерно в 541 000 тонн, что примерно на 16 процентов больше, чем в 2021 году.

Уровень ценового предупреждения:  Высокий  Умеренный

С дополнительной информацией можно ознакомиться на веб-сайте [FPMA здесь](#)

В июне экспортные цены на пшеницу в Российской Федерации, а также цены на картофель по всему региону продолжили рост

В июне в **Российской Федерации** экспортные цены на продовольственную пшеницу выросли на 5 процентов на фоне укрепления российского рубля, который по сравнению с предыдущим месяцем укрепился на 10 процентов по отношению к доллару США. Цены выросли до нового рекордно высокого уровня в соответствии с тенденциями в других странах-производителях и были более чем на 60 процентов выше в годовом исчислении. Рост цен в основном связан с сохраняющимися опасениями по поводу сокращения глобальных экспортных поставок, на фоне запрета Индии на экспорт пшеницы и снижения прогнозов производства в 2022 году из-за более жаркой и сухой погоды в сравнении со средним показателем в некоторых основных странах-производителях и продолжающегося конфликта в Украине.

В июне оптовые цены на продовольственную пшеницу в **Украине** продолжили сезонное снижение, достигнув уровня примерно на 12 процентов ниже, чем годом ранее. В **Казахстане** средние розничные цены на пшеничную муку продолжали расти в соответствии с сезонными тенденциями, достигнув уровня примерно на 18 процентов выше показателя в июне 2021 года.

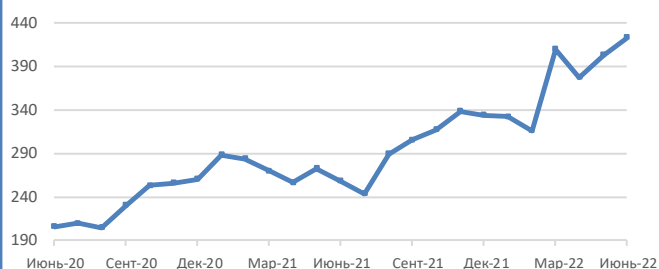
В странах-импортерах региона цены на пшеничную муку демонстрировали разнонаправленную динамику, но в целом были выше, чем годом ранее, главным образом, из-за роста мировых экспортных котировок и высокого потребительского спроса на фоне опасений по поводу нехватки предложения. Цены

сезонно выросли до более высокого уровня в годовом исчислении в июне в **Грузии** и в мае в **Беларуси**, где принятие 7 апреля 2022 года [Резолюции 214](#) частично ослабило контроль над ценами на пшеничную муку, действовавший с февраля 2021 года. В **Беларуси** сильное обесценивание национальной валюты также способствовало ежегодному росту цен. В **Кыргызстане** средние цены на пшеничную муку по стране оставались стабильными в июне. В **Азербайджане** цены в мае оставались стабильными или немного выросли, и хотя цены на муку местного производства были несколько ниже, чем годом ранее, цены на импортную муку были на 18 процентов выше. В **Армении** цены в мае снизились на 2 процента, но остались выше, чем годом ранее. Сокращение производства пшеницы в 2021 году в **Армении, Беларуси и Кыргызстане** также способствовало ежегодному росту цен в этих странах.

Цены на картофель, один из основных продуктов питания в регионе, продолжали расти, при этом сезонные тенденции усугублялись резким ростом спроса на фоне высоких цен на другие продукты питания. В мае цены выросли в **Армении и Беларуси**, а в июне в **Грузии, Казахстане и Кыргызстане** и были выше, чем в прошлом году. В **Армении и Грузии** цены достигли значительно высокого показателя из-за сокращения внутренних запасов на фоне большого экспорта в этом сезоне. В **Азербайджане** цены выросли лишь незначительно в мае, но также достигли уровня, значительно превышающего показатель в мае 2021 года.

Экспортные цены на мукомольную пшеницу в Российской Федерации

Доллар США за тонну



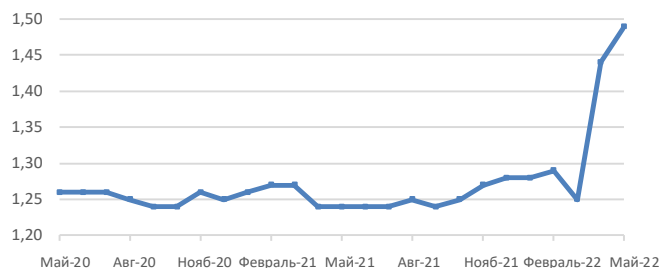
Источник: Агентство АПК-Информ.

| | Последняя цена | | | |
|--|----------------|-----|-----|------|
| | Июнь-22 | 1М | 3М | 1Г |
| ■ Национальное среднее, пшеница (мукомольная пшеница, предложение, FOB, глубоководные порты) | 423,33 | 5,0 | 3,3 | 64,1 |

С дополнительной информацией можно ознакомиться на веб-сайте FPMA [здесь](#)

Розничные цены на пшеничную муку в Беларуси

Белорусский рубль за кг



Источник: Национальный статистический комитет Республики Беларусь.

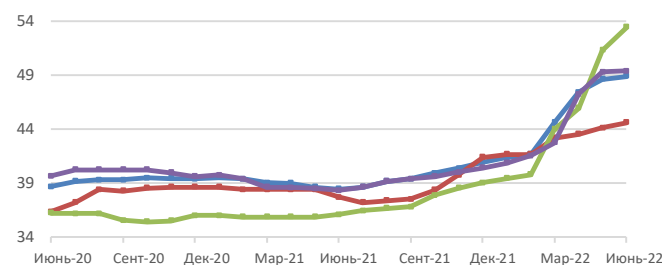
Последняя цена
Май-22

Процент изменения
1М 3М 1Г

| | | | | |
|-----------------------------------|------|-----|------|------|
| Среднее по стране, пшеница (мука) | 1,49 | 3,5 | 15,5 | 20,2 |
|-----------------------------------|------|-----|------|------|

Розничные цены на пшеничную муку в Кыргызстане

Сом за кг



Источник: Национальный статистический комитет Кыргызской Республики.

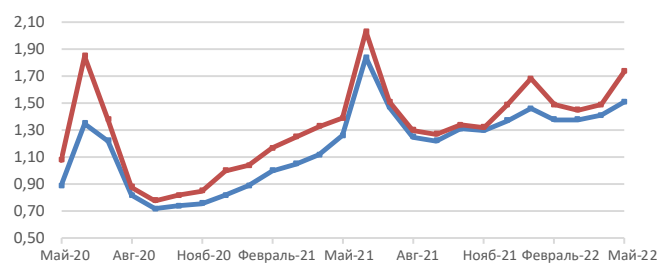
Последняя цена
Июнь-22

Процент изменения
1М 3М 1Г

| | | | | |
|---|-------|-----|------|------|
| Среднее по стране, Пшеница (мука, первый класс) | 48,89 | 0,6 | 9,5 | 27,0 |
| Баткен, Пшеница (мука, первый класс) | 44,61 | 1,1 | 3,3 | 18,2 |
| Нарын, Пшеница (мука, первый класс) | 53,45 | 4,2 | 21,5 | 48,1 |
| Бишкек, Пшеница (мука, первый класс) | 49,38 | 0,2 | 15,5 | 28,8 |

Розничные цены на картофель в Беларуси

Белорусский рубль за кг



Источник: Национальный статистический комитет Республики Беларусь.

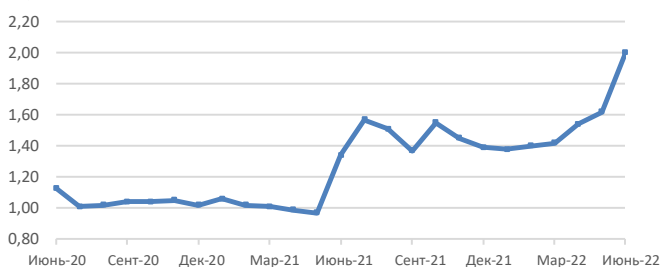
Последняя цена
Май-22

Процент изменения
1М 3М 1Г

| | | | | |
|------------------------------|------|------|------|------|
| Среднее по стране, Картофель | 1,51 | 7,1 | 9,4 | 19,8 |
| Минск, Картофель | 1,74 | 16,8 | 16,8 | 25,2 |

Розничные цены на картофель в Грузии

Лари за кг



Источник (и): Национальное статистическое управление Грузии.

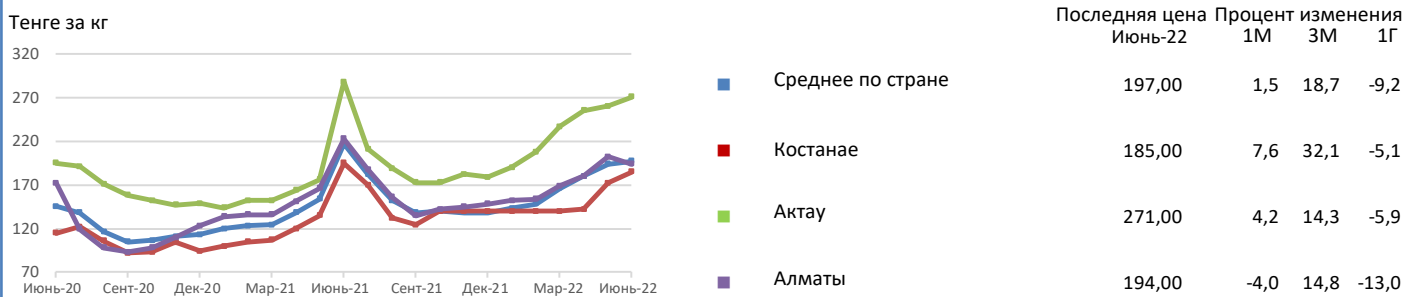
Последняя цена
Июнь-22

Процент изменения
1М 3М 1Г

| | | | | |
|------------------------------|------|------|------|------|
| Среднее по стране, картофель | 2,00 | 23,5 | 40,8 | 49,3 |
|------------------------------|------|------|------|------|

С дополнительной информацией можно ознакомиться на веб-сайте FPMA [здесь](#)

Розничные цены на картофель в Казахстане



Источник: Бюро национальной статистики Агентства по стратегическому планированию и реформам Республики Казахстан.

С дополнительной информацией можно ознакомиться на веб-сайте FPMA [здесь](#)

Данный бюллетень подготовлен **Группой по мониторингу и анализу цен на продовольствие (FPMA)** Глобальной системы информации и раннего предупреждения по вопросам продовольствия и сельского хозяйства (GIEWS) Отдела рынков и торговли ФАО. В нем содержится самая последняя информация и анализ внутренних цен на основные продукты питания, преимущественно в развивающихся странах, что дополняет анализ международных рынков, проводимый ФАО. В бюллетене публикуются ранние предупреждения о высоких ценах на продовольствие в отдельных странах, которые могут негативно повлиять на продовольственную безопасность.

Этот отчет основан на информации доступной к началу июля 2022 года и собранной из различных источников.

Со всеми данными, использованными при анализе, можно ознакомиться в **FPMA Tool**. Адрес веб-сайта: www.fdma.apps.fao.org/giews/food-prices/tool/public/#/home

Дополнительную информацию можно получить на **веб-сайте АМЦП**. Его адрес: www.fao.org/giews/food-prices/home/ru/

Запросы можно направлять на следующий адрес:

GIEWS Анализ и мониторинг цен на продовольствие (FPMA)
Рынки и торговля - экономическое и социальное развитие
GIEWS1@fao.org

Продовольственная и сельскохозяйственная организация Объединенных Наций (FAO)
Рим, Италия

Глобальная система информирования и раннего предупреждения ФАО (GIEWS) создала список рассылки для распространения своих публикаций. Для подписки, заполните и отправьте регистрационную форму по ссылке: http://newsletters.fao.org/k/Fao/markets_and_trade_english_giews_world.

Используемые обозначения и представление материала в настоящем информационном продукте не означают выражения какого-либо мнения со стороны Продовольственной и сельскохозяйственной организации Объединенных Наций относительно правового статуса или уровня развития той или иной страны, территории, города или района, или их властей, или относительно делимитации их границ или рубежей. Упоминание конкретных компаний или продуктов определенных производителей, независимо от того, запатентованы они или нет, не означает, что ФАО одобряет или рекомендует их, отдавая им предпочтение перед другими компаниями или продуктами аналогичного характера, которые в тексте не упоминаются.

Мнения, выраженные в настоящем информационном продукте, являются мнениями автора (авторов) и не обязательно отражают точку зрения или политику ФАО.

ISSN 2707-2061 [Печатная версия]

ISSN 2707-207X [Электронная версия]

© ФАО, 2022



Некоторые права защищены. Настоящая работа предоставляется в соответствии с лицензией Creative Commons "С указанием авторства – Некоммерческая - С сохранением условий 3.0 НПО" (CC BY-NC-SA 3.0 IGO; <https://creativecommons.org/licenses/by-nc-sa/3.0/igo/deed.ru>).

Согласно условиям данной лицензии настоящую работу можно копировать, распространять и адаптировать в некоммерческих целях при условии надлежащего указания авторства. При любом использовании данной работы не должно быть никаких указаний на то, что ФАО поддерживает какую-либо организацию, продукты или услуги. Использование логотипа ФАО не разрешено. В случае адаптации работы она должна быть лицензирована на условиях аналогичной или равнозначной лицензии Creative Commons. В случае перевода данной работы, вместе с обязательной ссылкой на источник, в него должна быть включена следующая оговорка: "Данный перевод не был выполнен Продовольственной и сельскохозяйственной организацией Объединенных Наций (ФАО). ФАО не несет ответственности за содержание или точность данного перевода. Достоверной редакцией является издание на [указать язык оригинала] языке".

Возникающие в связи с настоящей лицензией споры, которые не могут урегулированы по обоюдному согласию, должны разрешаться через посредничество и арбитражное разбирательство в соответствии с положениями Статьи 8 лицензии, если в ней не оговорено иное. Посредничество осуществляется в соответствии с "Правилами о посредничестве" Всемирной организации интеллектуальной собственности <http://www.wipo.int/amc/ru/mediation/rules/index.html>, а любое арбитражное разбирательство должно производиться в соответствии с "Арбитражным регламентом" Комиссии Организации Объединенных Наций по праву международной торговли (ЮНСИТРАЛ).

Материалы третьих лиц. Пользователи, желающие повторно использовать материал из данной работы, авторство которого принадлежит третьей стороне, например, таблицы, рисунки или изображения, отвечают за то, чтобы установить, требуется ли разрешение на такое повторное использование, а также за получение разрешения от правообладателя. Удовлетворение исков, поданных в результате нарушения прав в отношении той или иной составляющей части, авторские права на которую принадлежат третьей стороне, лежат исключительно на пользователе.

Продажа, права и лицензирование. Информационные продукты ФАО размещаются на веб-сайте ФАО (www.fao.org/publications); желающие приобрести информационные продукты ФАО могут обращаться по адресу: publications-sales@fao.org. По вопросам коммерческого использования следует обращаться по адресу: www.fao.org/contact-us/licence-request. За справками по вопросам прав и лицензирования следует обращаться по адресу: copyright@fao.org