



贸易政策简报

粮农组织对世贸组织第12届部长级会议谈判的支持

农产品-食品贸易格局的转变:发展中国家重要性不断提升

- 按实际价格计算,全球农产品-食品贸易额在过去三十年间翻了一番还多,但2008年金融危机之后增长势头放缓。
- 尽管仍在继续增长,但世界农产品-食品贸易的增长速度低于全球商品贸易总量的增长速度。因此,农产品-食品贸易在全球商品贸易总量中的比重下降。
- 发展中国家在全球农产品-食品贸易市场的参与度处上升态势,说明他们在全世界农产品和食品贸易中的重要性提升。但最不发达国家的参与度仍有限。
- 过去二十年中,多数最不发达国家从农产品净出口国变为农产品净进口国。

作者: Daneswar Poonyth

农产品和食品贸易的趋势

在过去三十年间,按实际价格计算全球农产品-食品¹贸易额翻了一番还多(图1)。2008年之前呈稳步增长态势,此后增长势头因2008年金融危机之后衰退所打断,后于2010年至2013年期间重拾增势。2014年之后,农产品-食品贸易额再次出现回落,主要原因是大宗商品价格下滑和汇率波动,后于2016年至2019年期间出现反弹(粮农组织,2020)。总体上看,全球农产品-食品贸易以年均3.8%的幅度增长,从1990年的5310亿美元增加至2019年的1.37万亿美元(按实际价格计)

农产品-食品贸易:增长格局

在农产品-食品贸易增长格局方面出现了较大分野。在全球层面,2000-09年期间农产品-食品贸易总量呈年均增长7%的最高增速,高于1990-99年期间的增长1.1%及2010-19年期间的3%。各国家组别之间的增长格局也各有不同,2000-19年期间发展中国家²增幅高于发达国家(图2)。

农产品-食品贸易增长是若干因素共同作用的结果,包括运输效率提高及信息、通讯和数字化技术进步促成贸易成本下降,这对发达和发展中国家的经济增长和分配都产生了积极影响。1995年1月生效的世贸组织《农业协定》及许多区域贸易协定推动了关税削减,从而改善了市场准入状况,这在促进食品和农产品贸易方面也发挥了根本性作用(粮农组织,2020)。

农产品-食品贸易与商品贸易之间走势对比

尽管1990年之后保持继续增长,但世界农产品-食品贸易的增长幅度(年均3.7%)却低于全球商品贸易年均4.4%的增

幅(图1)。因此,农产品-食品贸易在全球商品出口中的比重出现下降,从1990年的近9.5%下降至2019年的约7.7%(图3)。例如,同期最不发达国家农产品出口在其商品出口总量中的占比从22%降至11%,农产品进口在其商品进口总量中的占比则从52%下降至近31%。农产品出口在商品总出口中占比下降意味着最不发达国家来自农产品以外来源的出口收入增加。

发展中国家在世界农产品-食品贸易中的重要性不断提升

发展中国家在全球农产品-食品市场中的参与度不断提高(图4)。他们在全世界农产品-食品出口中的占比从1990年的32%增加至2019年的46%,而发达国家的占比则从68%降至54%。同期,发达国家在全世界农产品-食品进口中的占比从67%下降至49%,而发展中国家的相应占比则从33%提高至51%。若干国家,即阿根廷、巴西、中国、智利、印度、印度尼西亚、马来西亚、墨西哥、土耳其、南非和泰国是这一贸易格局转变的翘楚(粮农组织,2018)。

发展中国家面临的主要挑战

虽然发展中国家在全球农产品-食品贸易中的占比出现较大幅度提升,但最不发达国家的参与度仍有限。最不发达国家在全世界农产品-食品出口和进口中的占比2019年仅分别为1.5%和5.3%。此外,由于人口增长高于农业生产率的增长速度,对进口食品的需求增加,因此多数最不发达国家已经从农产品净出口国转变为农产品净进口国。农业对最不发达国家来说极为重要,在国内生产总值中占到30-60%,农业就业人数高于任何其他经济部门并为粮食安全和出口创收提供支撑。但基础设施薄弱、技术采用程度不足、缺乏投入品和资金来源供应以及制度孱弱等主要因素限制了最不发达国家农业生产力的提高和在全球市场上的竞争力(粮农组织,2018)。

¹ 农产品贸易数据包括世界贸易组织《农业协定》附录中涵盖的产品,即鱼类和水产品数据不在内。所有价格均为2015年不变价格。数据来源取自联合国贸易数据库,2021年6月12日登录。商品贸易数据取自世界发展指标 <https://databank.worldbank.org/source/world-development-indicators#>

² 发展中国家和最不发达国家的分类依据的是“2018年世界经济形势与前景”中采用的联合国分类方法。 www.un.org/development/desa/publications/wesp-2018.html

应对主要挑战的行动:

- ▶ 通过增进对全球农产品-食品市场趋势和动因的了解并主要依托强化人力资本和制度的方式为各国做出有关农产品-食品贸易和相关问题的决策提供参考;
- ▶ 通过开展对市场和与贸易相关的基础设施的公共和私人投资以及改善对优质投入品、信息和通讯技术及资金资源的获取,支持发展中国家,特别是最不发达国家提高农业生产力和市场准入水平;以及
- ▶ 推动发展中国家、特别是最不发达国家更多参与国际农产品-食品市场,从而实现可持续发展目标17.11,即大幅度增加发展中国家出口。

参考文献

粮农组织。2018。《2018年世界农产品市场状况》。农产品贸易、气候变化和粮食安全。罗马。第112页。<http://www.fao.org/3/I9542EN/i9542en.pdf>

粮农组织。2020。《2020年世界农产品市场状况》。农产品市场与可持续发展:全球价值链、小规模农民和数字化创新。罗马。第164页。<https://doi.org/10.4060/cb0665en>

图 1: 农产品-食品贸易走势, 1990-2019年*/**

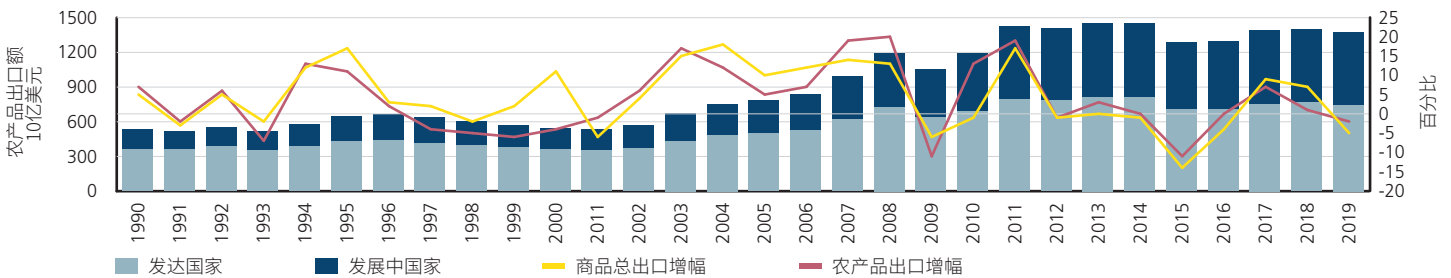


图 2: 农产品贸易增长, 出口和进口 (%), 1990-2019年*

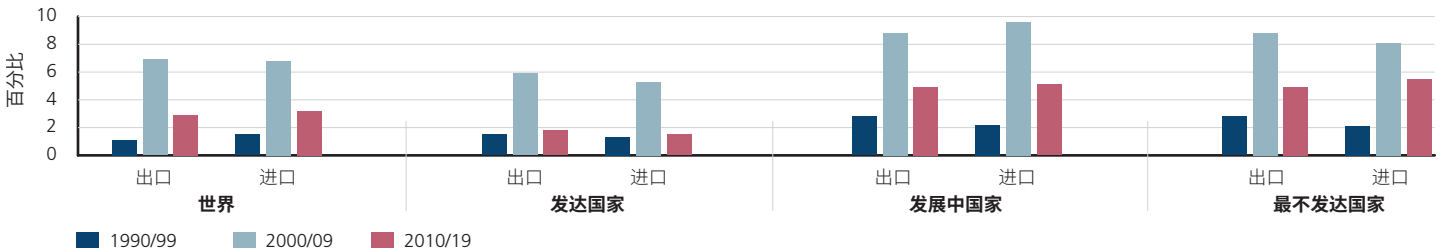


图 3: 农产品-食品贸易在商品贸易中的占比 (%), 1990-2019年**

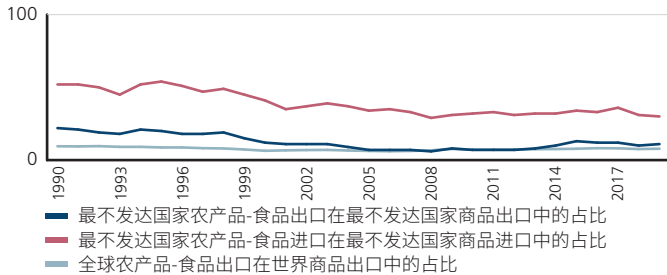
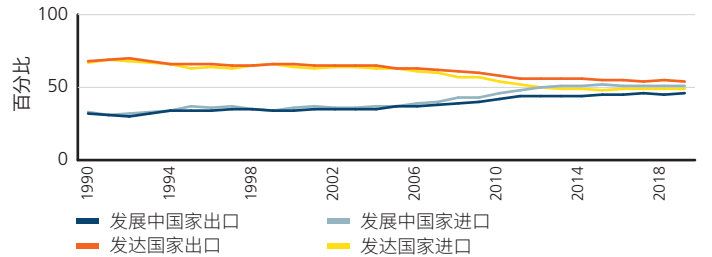


图 4: 在全球农产品进口和出口中的占比 (%), 1990-2019年*



* 来源: 取自联合国商品贸易数据库的数据, 2021, 及世界发展指标, 世界银行, 2021

** 来源: 取自及世界发展指标, 世界银行, 2021