



Продовольственная и  
сельскохозяйственная организация  
Объединенных Наций

# ОБЗОР ТЕКУЩЕЙ СЕЛЬСКОХОЗЯЙСТВЕННОЙ ТОРГОВОЙ ПОЛИТИКИ В ГРУЗИИ



RURAL AND  
AGRICULTURAL  
POLICY AND  
DEVELOPMENT  
INSTITUTE

*Ежегодное заседание Группы Экспертов по вопросам  
сельскохозяйственной торговли в Европе и Центральной Азии*

12 Сентября 2018 г.  
Одесса, Украина

Институт развития села и сельскохозяйственной политики  
Шалва Пипия  
Илья Квитаишвили

# Содержание

- Общая информация**
- Развитие сельскохозяйственной торговли в 2013-2017 годах**
- Меры сельскохозяйственной торговой политики**
- Торговые соглашения**
- Основные меры внутренней поддержки**

# Общая информация



- 43,4% (более чем 3 млн Га) всех земель на территории Грузии относятся к землям сельскохозяйственного назначения, включая: пашню (802 тыс. Га), угодия с многолетними растениями (264 тыс. Га), пастбища и луга (1940 тыс. Га)
- Климатические зоны: от субтропической до полусухой
- 49 типов почвы и 22 зоны микроклимата
- Береговая линия Черного моря = 315 км
- Обильные возобновляемые водные ресурсы площадью 63,3 км<sup>3</sup>: 860 озер, 45 водохранилищ
- Богатые традиции виноградарства и виноделия, выращивания субтропических культур, чая, орехов, фруктов и овощей, т.д.
- Длинный вегетационный период (возможность получения как раннего, так и позднего урожая для различных культур)

**Широкий спектр сельскохозяйственных культур, имеющих высокую товарную стоимость:**



Виноград, до 500 эндемических видов



Тепличные культуры



Специфический чай для широкого рынка



Орехи



Зелень



Широкий выбор фруктов и овощей (как ранних, так и поздних)



Цитрусы

# Развитие сельскохозяйственной торговли в 2013-2017 годах

В 2017 году экспорт сельскохозяйственных товаров вырос на 12,3%, а импорт - на 14,1%

Сельское хозяйство является одной из главных отраслей грузинской экономики

В 2017 году бюджетные расходы на сельское хозяйство составили 329,1 миллиона Лари, что составляет 3,6% гос. бюджета

В 2017 году в Грузии продолжились тенденции изменения географий экспорта и импорта сельскохозяйственных товаров

В 2017 году экспорт сельскохозяйственных товаров составил 778,3 миллиона долларов США, а импорт 1,17 миллиарда долларов США

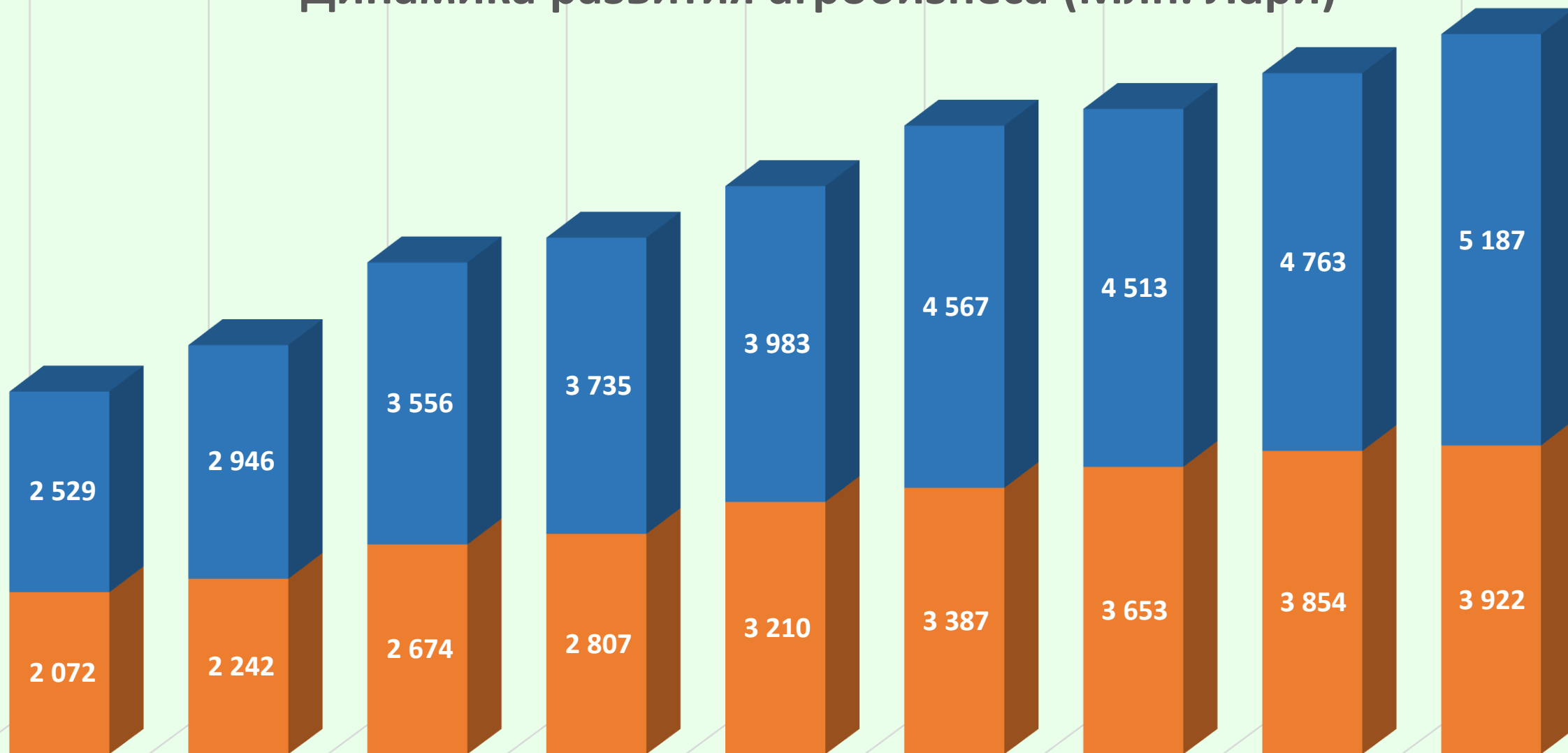
Основными партнерами по импорту являются Российская Федерация, Украина, Турция, Бразилия, Нидерланды, Германия, Польша и Франция

В 2017 году основными партнерами по экспорту являются Российская Федерация, Азербайджан, Украина, Армения, Казахстан, Ирак, Иран, Германия, Китай и Турция

# Доля сельского хозяйства в ВВП



## Динамика развития агробизнеса (Млн. Лари)



2009

2010

2011

2012

2013

2014

2015

2016

2017

■ Первичное производство

■ Переработка сельскохозяйственной продукции

# Меры сельскохозяйственной торговой политики

## *Экспортная политика*

- В Грузии нет каких либо экспортных тарифов, применяемых для экспорта сельскохозяйственной продукции из Грузии
- В Грузии нет каких-либо количественных ограничений и квот на экспорт грузинской сельхозпродукции
- Грузия не предоставляет экспортные субсидии и не имеет инструментов экспортного финансирования
- Поддержка экспорта в основном происходит в форме содействия участию экспортеров в международных выставках и миссиях торговых делегации

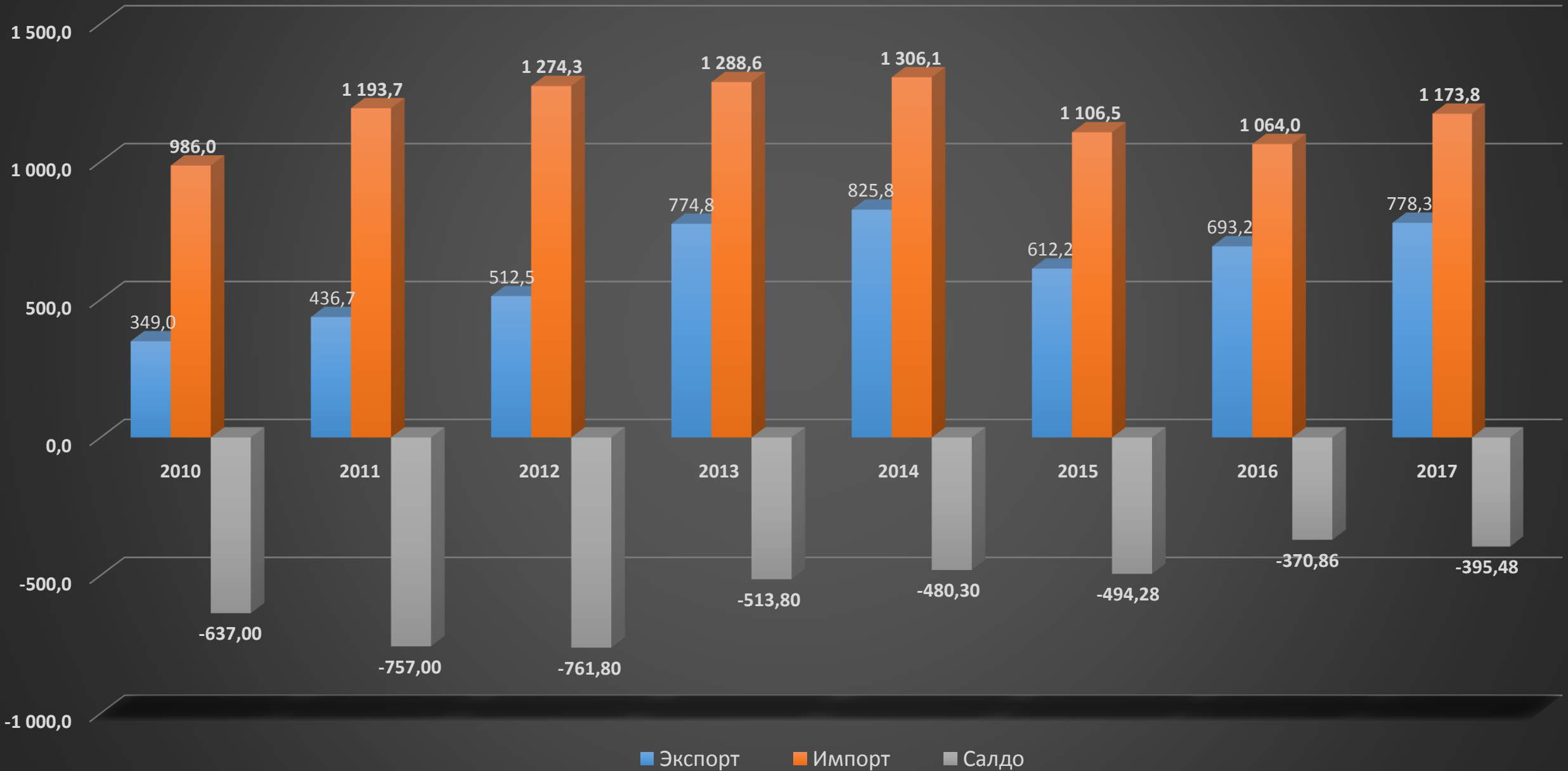
# Меры сельскохозяйственной торговой политики

## *Импортная политика*

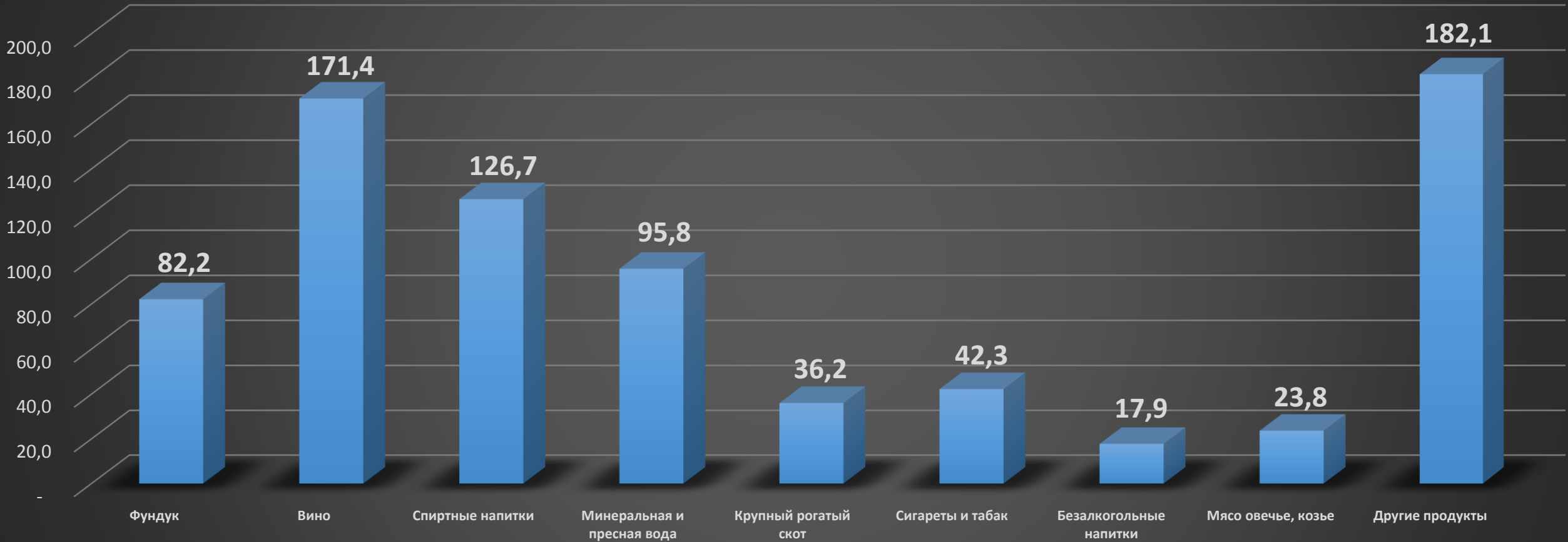
- Основным инструментом регулирования внешней торговли в Грузии является Налоговый кодекс Грузии
- «Кодекс защиты растений и ветеринарии, безопасности продуктов питания/животных кормов» применяется к производству, переработке и дистрибуции продуктов животного и растительного происхождения
- Применяемые тарифы на сельскохозяйственную продукцию в Грузии делятся на три группы: 0%, 5% и 12%
- В 2017 году простые средние тарифы MFN составляют 1,79% и 5,75% для всех товаров и сельскохозяйственной продукции соответственно
- В Грузии нет каких-либо количественных ограничений и квот на импорт сельхозпродукции
- Грузия не применяет тарифные квоты на сельхозпродукты



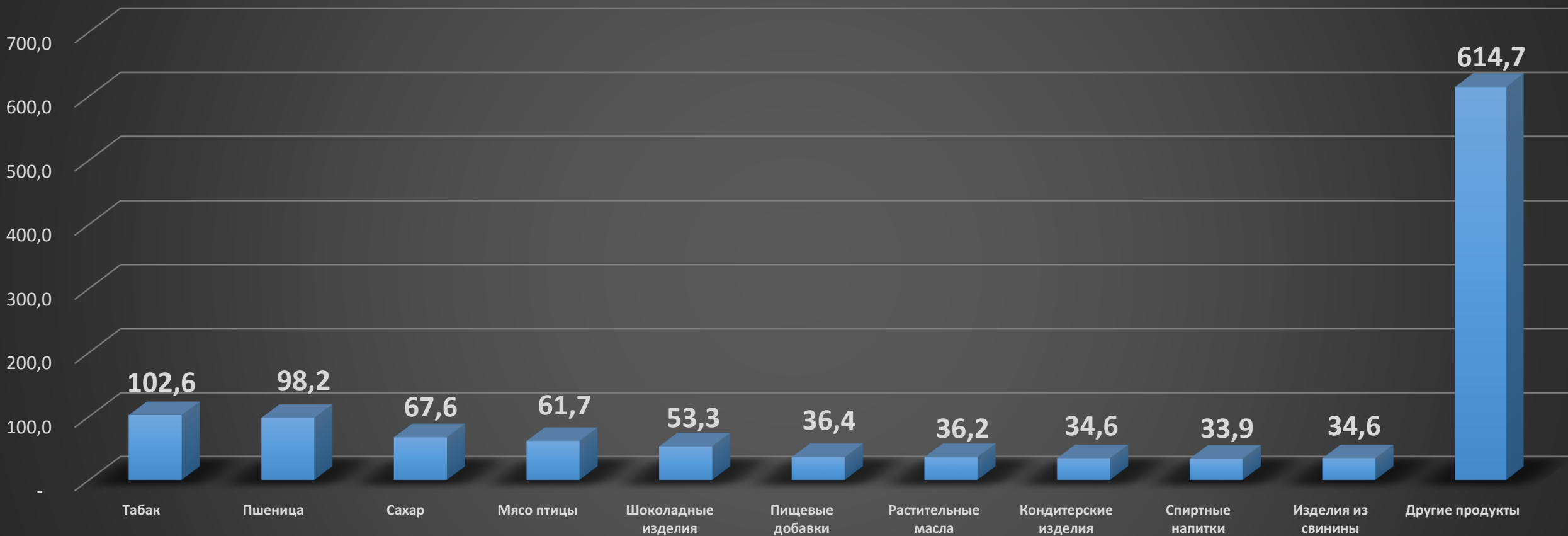
# Экспорт/импорт сельскохозяйственной продукции (млн. долларов США)



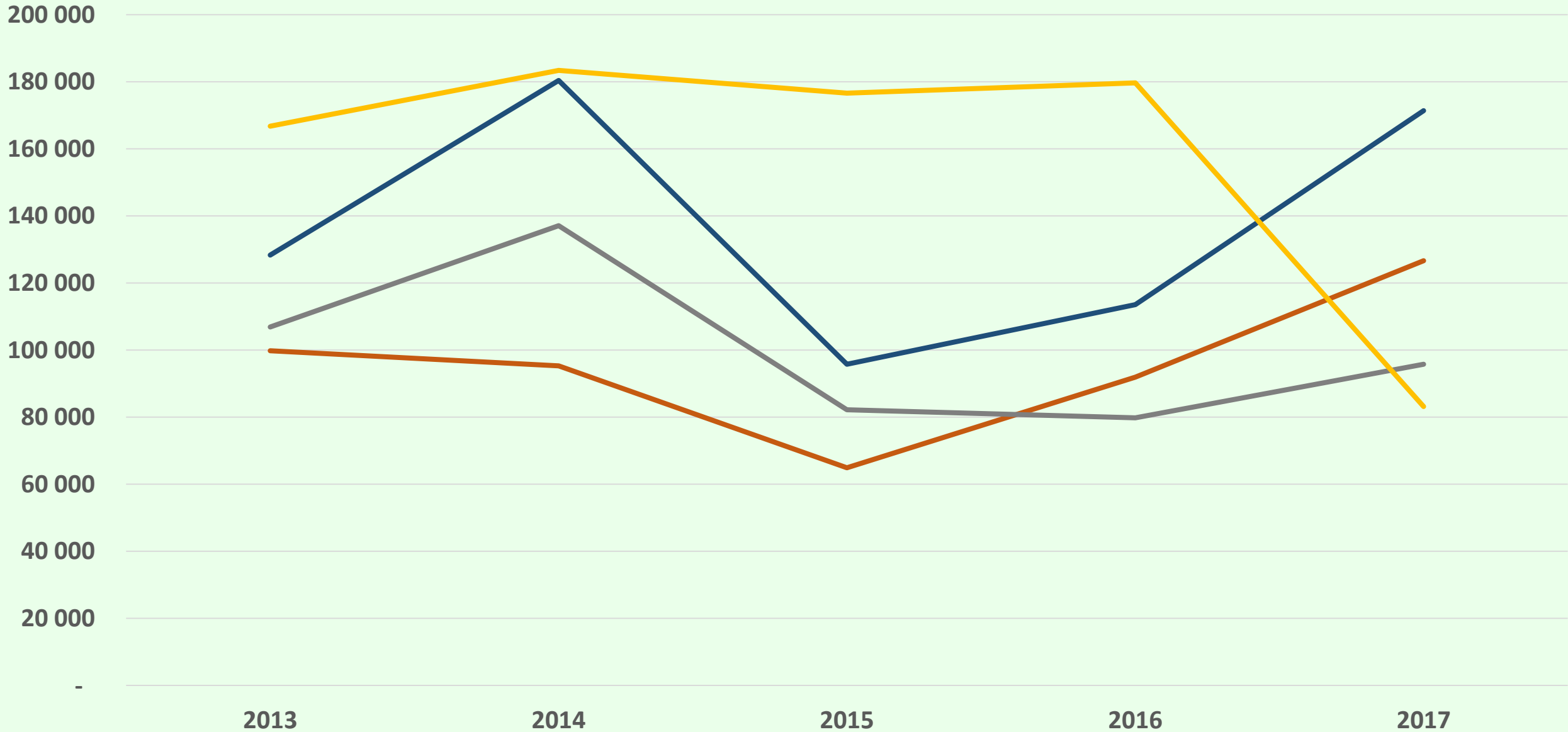
## Основные продукты экспорта, 2017 г. (млн. долларов США )



## Основные продукты импорта, 2017 г. (млн. доллар США )



# Основные продукты экспорта (млн. долларов США )



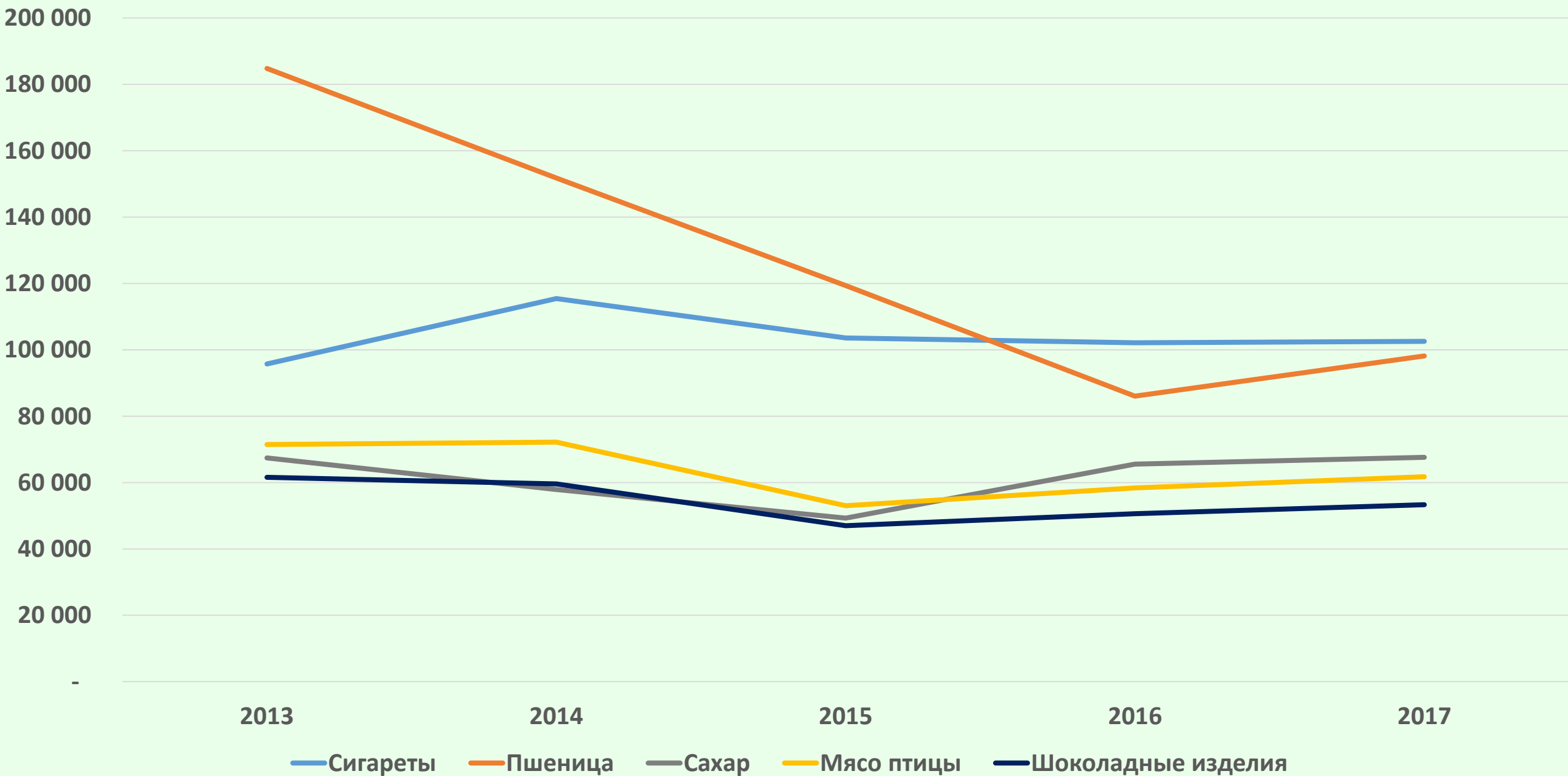
— Натуральные виноградные вина

— Минеральные и пресные воды

— Спиртные напитки с концентрацией спирта менее 80%

— Фундук

# Основные продукты импорта (млн. долларов США)



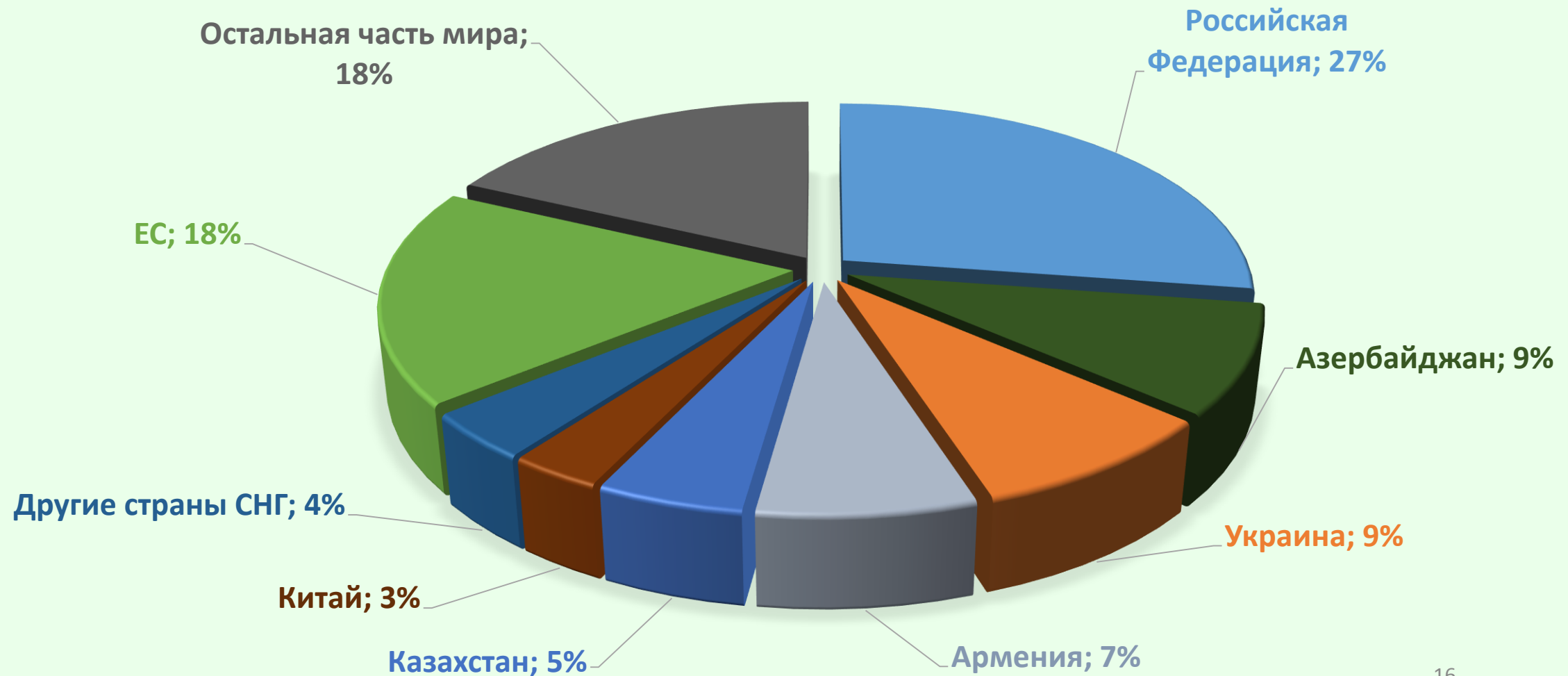
## Двухсторонние и многосторонние торговые соглашения

- С 14 июня 2000 года Грузия является членом Всемирной торговой организации (ВТО)
- В 2014 году Грузия и ЕС подписали Соглашение об ассоциации (АА), в том числе Соглашение об углубленной и всеобъемлющей зоне свободной торговли (DCFTA)
- В соответствии с Соглашением о свободной торговле (Free Trade Agreement - FTA) со странами СНГ, все сельскохозяйственные товары, импортируемые из данных 11-ти стран, свободны от импортных пошлин
- Соглашение о свободной торговле (FTA) с Турцией предусматривает льготы на значимую часть групп импортируемых товаров и ввоз этих товаров в Грузию с уменьшенной пошлиной или вовсе без нее

## Двухсторонние и многосторонние торговые соглашения

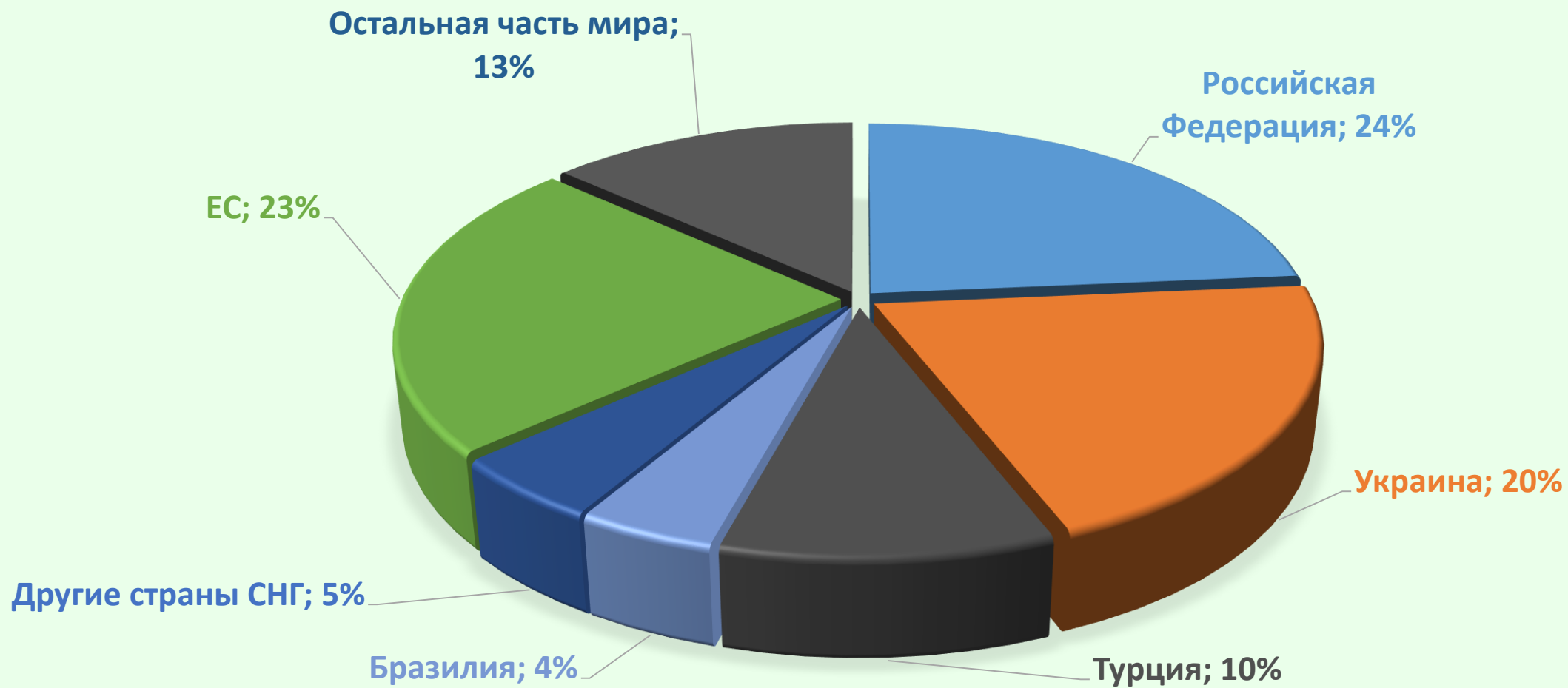
- ❑ **27 июня 2016 года Грузия подписала соглашение о свободной торговле с Европейской ассоциацией свободной торговли (ЕФТА). С сентября 2017 года соглашение вступило в силу для Норвегии и Исландии, а с 1 мая 2018 года для Швейцарии и Лихтенштейна**
- ❑ **13 мая 2017 года Грузия подписала соглашение о свободной торговле с Китаем. Договор вошёл в силу с 1 января 2018 года**
- ❑ **28 июня 2018 года было подписано соглашение о свободной торговле с Гонконгом**
- ❑ **В апреле 2017 года начались переговоры о соглашении о свободной торговле с Индией**
- ❑ **Грузия имеет торговые преференции, предоставляемые во Всеобщей системе преференций (ВПС) (Generalized System of Preferences - GSPs), с рядом крупных торговых партнеров, таких как США, Канада и Япония**

# ТОРГОВЫЕ ПАРТНЕРЫ ПО ЭКСПОРТУ, 2017 Г.

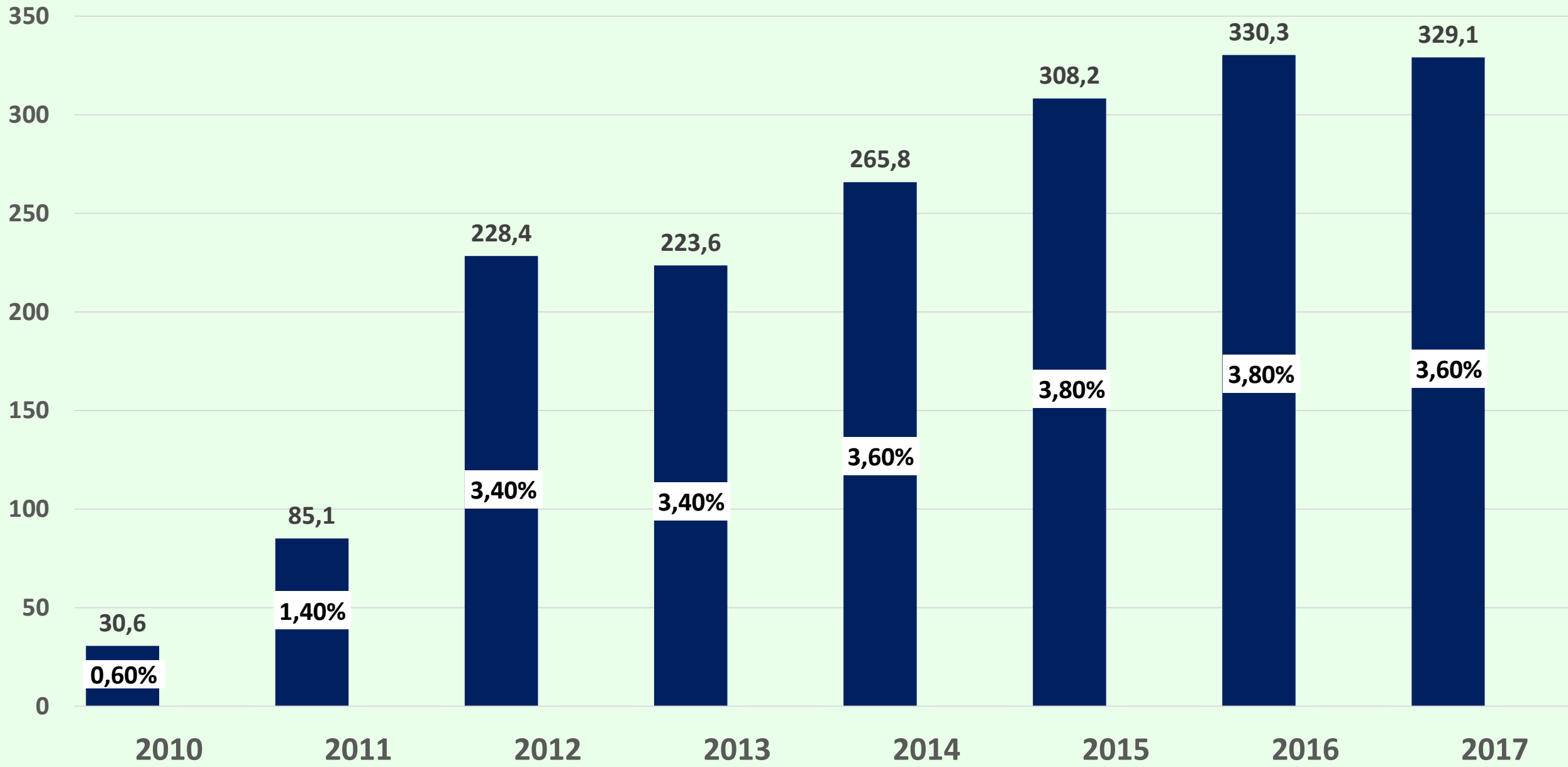




## ТОРГОВЫЕ ПАРТНЕРЫ ПО ИМПОРТУ, 2017 Г.



# Динамика бюджетных расходов Министерства сельского хозяйства Грузии (млн. Лари)



# Основные меры внутренней поддержки сельского хозяйства

- Программа сельскохозяйственных исследований
- Программа государственного контроля пищевых продуктов, кормов и ветеринарных препаратов
- Программа по эпизоотической безопасности и идентификации/регистрации животных – проведены мониторинг на убоях животных, профилактические вакцинации, а также исследования с целью выявления заболеваний у животных
- Программа фитосанитарной безопасности и защиты растений – реализованы меры по предотвращению массового распространения опасных и карантинных вредных организмов

# Основные меры внутренней поддержки сельского хозяйства

- Профилактические меры против распространения мраморного клопа
- Программа лабораторного исследования вина – в рамках данной программы проводится анализ качества экспортной продукции
- Меры поддержки сельскохозяйственных кооперативов
- Программа популяризации грузинских сельскохозяйственных товаров, вина и виноделия
- Программа по поддержке сельскохозяйственных кредитов
- Программа по поддержке агрострахования

A wide-angle landscape photograph of a mountain range. The background is dominated by jagged, snow-covered mountain peaks under a clear blue sky. The middle ground shows rolling green hills with patches of snow. In the foreground, a stone building with a prominent tower stands on a grassy slope. The text "БЛАГОДАРИМ ЗА ВНИМАНИЕ!" is overlaid in the center of the image.

**БЛАГОДАРИМ ЗА ВНИМАНИЕ!**