



## RAPPORT MENSUEL SUR LES TENDANCES DES PRIX ALIMENTAIRES

### PRINCIPAUX MESSAGES

- Dans l'ensemble, les prix internationaux du maïs et du blé ont augmenté en octobre. Les cours du maïs ont été soutenus par de nouvelles révisions à la baisse des prévisions de production pour 2015 dans les principaux pays exportateurs, tandis que ceux du blé l'ont été par des inquiétudes persistantes concernant les semis de blé d'hiver dans la région de la mer Noire et aux États-Unis. L'indice FAO des prix du riz est resté sous pression, en raison d'un fléchissement des prix des variétés aromatiques et Japonica
- En Afrique australe, les prix du maïs ont continué d'augmenter en octobre, atteignant des niveaux nettement supérieurs à ceux de l'année dernière, en particulier en Afrique du Sud et au Malawi, en raison de la faiblesse de l'offre sur le marché due à une forte contraction de la production sous-régionale cette année.
- En Amérique centrale, les prix du maïs ont considérablement chuté en octobre, sous l'effet d'une amélioration de l'offre liée à l'arrivée sur le marché des récoltes de la campagne principale de 2015 et des importations. Néanmoins, les prix sont restés plus élevés qu'il y a un an dans la plupart des pays, soutenus par la contraction de la récolte lors de la première campagne et des inquiétudes concernant les perspectives de récolte de la campagne secondaire.
- La faiblesse des monnaies nationales continue d'exercer une pression à la hausse sur les prix intérieurs des céréales dans les pays de la CEI et en Amérique du Sud, notamment au Kazakhstan et au Brésil où les dépréciations ont été les plus marquées ces derniers mois.

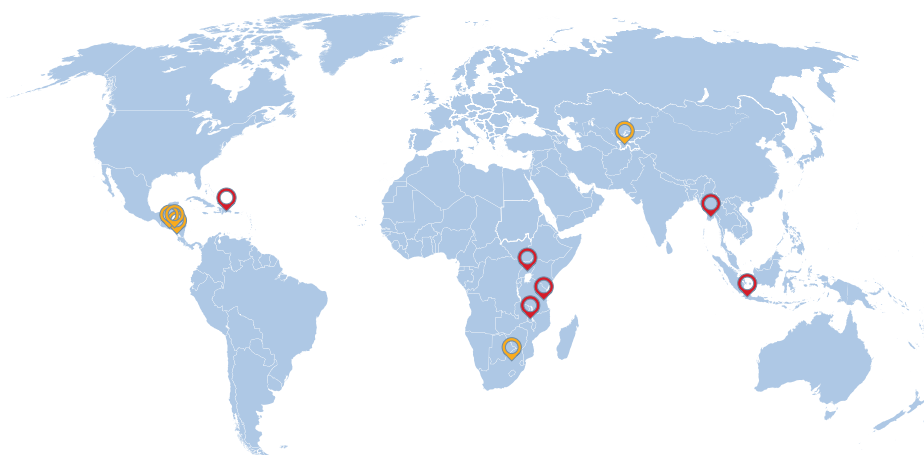
### SOMMAIRE

(le rapport complet n'existe qu'en anglais)

|   |   |
|---|---|
| PRIX DES CÉRÉALES SUR LES MARCHÉS INTERNATIONAUX..... | 2 |
| ALERTES SUR LES PRIX INTÉRIEURS.....                  | 3 |
| AFRIQUE DE L'OUEST.....                               | 7 |

### Alertes sur les prix intérieurs

Niveau de l'alerte sur les prix : Élevé Modéré [Basé sur l'analyse SMIAR]



Les appellations employées et la présentation des données sur la/les carte(s) n'impliquent de la part de la FAO aucune prise de position quant au statut juridique ou constitutionnel des pays, territoires ou zones maritimes, ni quant au tracé de leurs frontières ou limites.

|   |
|---|
| <b>République dominicaine</b>   Haricots  |
| <b>El Salvador</b>   Maïs blanc           |
| <b>Honduras</b>   Maïs blanc              |
| <b>Indonésie</b>   Riz                    |
| <b>Malawi</b>   Maïs                      |
| <b>Myanmar</b>   Riz                      |
| <b>Nicaragua</b>   Maïs blanc             |
| <b>Afrique du Sud</b>   Maïs              |
| <b>Tadjikistan</b>   Farine de blé        |
| <b>Ouganda</b>   Maïs                     |
| <b>République Unie de Tanzanie</b>   Maïs |

# PRIX DES CÉRÉALES SUR LES MARCHÉS INTERNATIONAUX

## Les cours internationaux du maïs et du blé ont globalement augmenté en octobre, tandis que ceux du riz sont restés sous pression

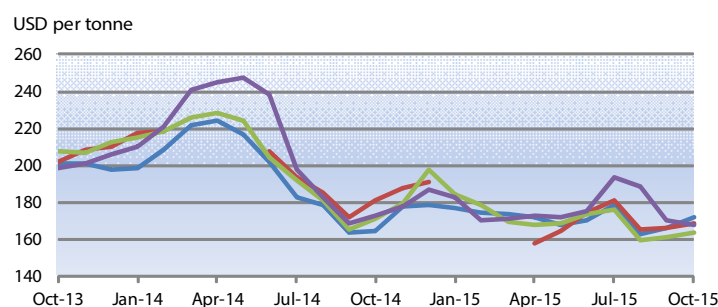
Les prix à l'exportation du maïs des États-Unis, principal producteur et exportateur de maïs au monde, ont augmenté en octobre pour le deuxième mois consécutif. Le maïs américain (N°2, jaune), qui sert de référence internationale, se négociait en moyenne à 172 USD la tonne, soit près de 4 pour cent de plus qu'en septembre, et 4,5 pour cent de plus qu'à la même époque l'année dernière. La hausse des prix s'explique par de nouvelles révisions à la baisse des prévisions de production pour 2015 dans les principaux pays exportateurs, en particulier en Ukraine. Les prix ont également été soutenus par la hausse des cours du blé. Toutefois, la pression à la baisse saisonnière, qui coïncide avec l'achèvement de l'essentiel des récoltes de 2015, et la demande d'exportation atone, ont limité la hausse des prix. En Amérique du Sud, en octobre, les prix à l'exportation du maïs ont été soutenus par une forte demande d'exportation, tandis que dans la région de la mer Noire les cours ont fléchi sous la pression saisonnière des récoltes.

Les prix à l'exportation du blé ont de nouveau augmenté en octobre; le blé américain de référence, (n°2 dur roux d'hiver) s'échangeait en moyenne à 218 USD la tonne, en hausse de 1 pour cent par rapport à septembre, mais toujours 20 pour cent de moins qu'il y a un an. Malgré un retour bénéfique des précipitations au cours de la deuxième moitié du mois, les prix sont restés soutenus par des inquiétudes persistantes

concernant les conditions générales de sécheresse, qui ont affecté les semaines de blé d'hiver en Ukraine, dans la Fédération de Russie et dans certaines régions des États-Unis. Néanmoins, dans l'ensemble, l'abondance de l'offre mondiale et la forte concurrence sur le marché des exportations ont continué de peser sur les prix.

L'indice FAO des prix du riz a de nouveau reculé en octobre; il a cédé 7 points, soit 3,3 pour cent, depuis le moins de septembre. Cette chute est principalement attribuable à une baisse des prix des variétés aromatiques et Japonica, qui ont respectivement reculé de 8 et 5 pour cent. En revanche, le sous-indice des riz Indica de qualité inférieure sont restés relativement stables, tandis que celui des riz Indica de qualité supérieure a rebondi de 1 pour cent. Les cours du riz blanc thaïlandais (Thai 100%B), qui sert de référence, font partie de ceux qui ont augmenté, de près de 3 pour cent; il se négociait ainsi à 376 USD la tonne en octobre. La plupart des cours ont augmenté en Thaïlande, mais aussi au Viet Nam, en raison de nouvelles ventes confirmées ou prévues à destination de l'Indonésie, des Philippines et de la Malaisie. En revanche, les prix à l'exportation sont restés sous pression en Inde et au Pakistan, en raison du faible intérêt des acheteurs dans l'attente de l'arrivée de nouvelles récoltes. En Amérique du Sud, les prix sont restés stables ou ont fléchi, sous la pression d'une concurrence exacerbée entre les exportateurs.

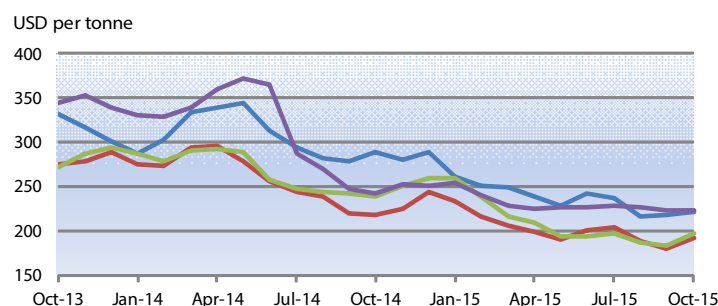
### Prix internationaux du maïs



Source(s): USDA; International Grains Council

|  | Latest Price (Oct-15) | Percent Change |       |      |
|--|-----------------------|----------------|-------|------|
|  |                       | 1M             | 3M    | 1Y   |
| US (Gulf), Maize (US No. 2, Yellow)            | 172.04                | 3.7            | -3.8  | 4.5  |
| Brazil (Paranagua), Maize (feed)               | 168.25                | 1.2            | -7.2  | -7   |
| Argentina, Maize (Argentina, Up River, f.o.b.) | 163.75                | 1.6            | -7.1  | -4.1 |
| Black Sea, Maize (feed)                        | 168.00                | -1.4           | -13.2 | -2.9 |

### Prix internationaux du blé



Source(s): International Grains Council


|   | Latest Price (Oct-15) | Percent Change |      |       |
|---|-----------------------|----------------|------|-------|
|   |                       | 1M             | 3M   | 1Y    |
| US (Gulf), Wheat (US No. 2, Hard Red Winter)              | 220.75                | 1.1            | -7.1 | -23.7 |
| EU (France), Wheat (grade 1)                              | 192.75                | 7.2            | -5.9 | -11.9 |
| Black Sea, Wheat (milling)                                | 196.50                | 7.5            | -0.3 | -17.8 |
| Argentina, Wheat (Argentina, Trigo Pan, Up River, f.o.b.) | 223.50                | 0.1            | -2.2 | -7.5  |

Pour de plus amples renseignements, veuillez consulter le site Web sur le suivi et l'analyse des produits alimentaires [ici](#)

# ALERTES SUR LES PRIX INTÉRIEURS

Pays où les prix d'un ou plusieurs produits alimentaires de base sont anormalement élevés et pourraient avoir une incidence néfaste sur l'accès à la nourriture

## République dominicaine | Haricots

| Taux de croissance (%) |   |                      |
|------------------------|---|----------------------|
|                        | en 10/15  | Moyenne même période |
| 3 mois                 | -0.9  | 0.2                  |
| 12 mois                |  2.7 | -0.1                 |


Taux de croissance composé réel.

Se réfère à: Dominican Republic, Santo Domingo, Retail, Beans (red)

### Les prix des haricots à des niveaux quasi-record

Les prix de détail des **haricots rouges** et **noirs** ont légèrement fléchi en octobre, mais se sont maintenus à des niveaux nettement supérieurs (d'environ 40 pour cent) à ceux observés à la même époque l'an dernier. Malgré les flux d'importations, les prix ont été soutenus par la contraction prévue de la production cette année en raison d'une grave sécheresse, qui fait suite à une récolte déjà réduite l'an dernier en raison de la sécheresse.

## El Salvador | Maïs blanc

| Taux de croissance (%) |   |                      |
|------------------------|---|----------------------|
|                        | en 10/15  | Moyenne même période |
| 3 mois                 | -3.6  | -4.2                 |
| 12 mois                |  0.7 | 0.2                  |


Taux de croissance composé réel.

Se réfère à: El Salvador, San Salvador, Wholesale, Maize (white)

### Les prix du maïs restent relativement élevés

Les prix de gros du **maïs blanc** sont restés relativement stables en octobre, mais à des niveaux supérieurs à ceux enregistrés un an plus tôt. Cette situation est le résultat d'une récolte réduite au cours de la première campagne et d'inquiétudes concernant la campagne secondaire, qui débutera fin novembre, en raison d'une grave sécheresse liée à El Niño qui a sévi durant la période des semis.

## Honduras | Maïs blanc


| Taux de croissance (%) |   |                      |
|------------------------|---|----------------------|
|                        | en 10/15  | Moyenne même période |
| 3 mois                 | -6.4  | -7.3                 |
| 12 mois                |  0.6 | 0.0                  |

Taux de croissance composé réel.

Se réfère à: Honduras, Tegucigalpa, Wholesale, Maize (white)



### Les prix du maïs ont fortement diminué en octobre mais restent plus élevés qu'il y a un an

Les prix de gros du **maïs blanc** ont nettement reculé en octobre, avec la conclusion de la récolte de la campagne principale de 2015 et les flux d'importation en provenance du Mexique, le principal producteur de la sous-région, ainsi qu'en provenance des États-Unis. Toutefois, les prix se sont maintenus à des niveaux plus élevés qu'un an plus tôt, soutenus par la contraction de la récolte de la première campagne et des préoccupations concernant celle de la campagne secondaire qui débutera fin novembre, en raison d'une grave sécheresse liée à El Niño qui a sévi durant la période des semis.

Niveau de l'alerte sur les prix:  Élevé  Modéré

Pour de plus amples renseignements, veuillez consulter le site Web sur le suivi et l'analyse des produits alimentaires [ici](#)

## Indonésie | Riz

| Taux de croissance (%) |   |                      |
|------------------------|---|----------------------|
|                        | en 10/15  | Moyenne même période |
| 3 mois                 |  0.7 | 0.1                  |
| 12 mois                |  0.7 | 0.1                  |



Taux de croissance composé réel.

Se réfère à: Indonesia, National Average, Retail, Rice (medium quality)

### Les prix du riz à des niveaux record

Les prix du riz de qualité moyenne se sont encore renforcés et ont atteint des niveaux record en octobre, une évolution provoquée par le niveau réduit des stocks et par une contraction des récoltes de contre-saison de 2015, actuellement en cours. Les prix ont également été soutenus par des préoccupations quant à la lenteur de la progression des semis de la campagne principale de 2016, en raison de conditions de sécheresse associées au phénomène El Niño. Pour tenter de stabiliser les prix, le gouvernement a entamé, le 2 octobre, la distribution de 300 000 tonnes de riz subventionné dans le cadre du programme *Raskin* (du riz pour les pauvres). Selon des rapports officiels, le gouvernement devrait également importer du riz dans les mois à venir afin d'améliorer l'offre sur le marché domestique et de stabiliser les prix.

## Malawi | Maïs

| Taux de croissance (%) |   |                      |
|------------------------|---|----------------------|
|                        | en 10/15  | Moyenne même période |
| 3 mois                 |  4.9 | 0.9                  |
| 12 mois                |  4.3 | -0.3                 |



Taux de croissance composé réel.

Se réfère à: Malawi, National Average, Retail, Maize

### Les prix du maïs ont de nouveau augmenté en octobre

Les prix du maïs ont continué d'augmenter sensiblement en octobre, poursuivant la tendance à la hausse constante entamée en mai. En moyenne, le maïs se négociait sur les marchés nationaux à des prix supérieurs de 90 pour cent à leurs valeurs d'il y a un an, soit seulement 4 pour cent de moins que le niveau record enregistré en janvier 2014. La forte hausse des prix s'explique par une forte réduction de la production de maïs cette année, due à une période prolongée de sécheresse au cours du premier trimestre de 2015. Malgré une hausse des volumes d'importation visant à stabiliser l'offre intérieure, l'ADMARC (*Agricultural Development and Marketing Corporation*), la société chargée de la commercialisation et du développement agricoles, a limité les ventes de maïs à 20 kg par personne et a relevé les prix subventionnés du maïs au détail d'environ 37 pour cent, une mesure qui a également soutenu les prix.

## Myanmar | Riz

| Taux de croissance (%) |   |                      |
|------------------------|---|----------------------|
|                        | en 10/15  | Moyenne même période |
| 3 mois                 |  4.7 | -1.9                 |
| 12 mois                |  2.4 | -0.3                 |

Taux de croissance composé réel.

Se réfère à: Myanmar, Yangon, Wholesale, Rice (Emata, Manawthukha)


### Les prix du riz restent à des niveaux élevés

Les prix du riz *emata*, la variété la plus couramment consommée, étaient près de 40 pour cent plus élevés en octobre qu'un an plus tôt, proches de niveaux record. En dépit d'une baisse de 6 pour cent en octobre, qui a coïncidé avec le début de la récolte de la campagne principale de 2015, les prix sont restés nettement plus élevés qu'un an auparavant, en raison de la contraction prévue de la production pour cette campagne du fait des pertes de récoltes provoquées par les graves inondations qui ont touché le pays en juillet et au début du mois d'août. La reprise des exportations de riz à la mi-septembre, alors qu'elles avaient été interrompues au début du mois d'août en vue de stabiliser les prix, ont également exercé une pression à la hausse sur les prix. Les prix avaient déjà augmenté plus tôt dans l'année, soutenus par une forte demande d'importation, stimulée par la faiblesse de la monnaie.

Niveau de l'alerte sur les prix:  Élevé  Modéré

Pour de plus amples renseignements, veuillez consulter le site Web sur le suivi et l'analyse des produits alimentaires [ici](#)

## Nicaragua | Maïs blanc

| Taux de croissance (%) |  |                      |
|------------------------|--|----------------------|
|                        | en 10/15   | Moyenne même période |
| 3 mois                 |  -2.6 | -6.2                 |
| 12 mois                | 0.9  | 0.2                  |


Taux de croissance composé réel.

Se réfère à: Nicaragua, Managua (oriental), Wholesale, Maize (white)

### Les prix du maïs blanc sont toujours nettement plus élevés qu'il y a un an, malgré des baisses marquées

Les prix du **maïs blanc** ont fortement diminué en octobre, enrayant la tendance à la hausse qui durait depuis plusieurs mois. Les prix ont été soumis à la pression de l'arrivée sur le marché de l'essentiel de la récolte de la campagne principale de 2015. Toutefois, les prix se sont maintenus à des niveaux nettement supérieurs à ceux enregistrés un an plus tôt, soutenus par la contraction de la récolte de la première campagne et des préoccupations concernant celle de la campagne secondaire qui débutera fin novembre, en raison d'une grave sécheresse liée à El Niño qui a sévi durant la période des semis.

## Afrique du Sud | Maïs

| Taux de croissance (%) |   |                      |
|------------------------|---|----------------------|
|                        | en 10/15  | Moyenne même période |
| 3 mois                 | -0.6  | 2.3                  |
| 12 mois                |  4.0 | -0.1                 |


Taux de croissance composé réel.

Se réfère à: South Africa, Randfontein, Wholesale, Maize (white)

### Les prix du maïs sont restés à des niveaux élevés en octobre

La progression des prix du **maïs** a quelque peu ralenti en octobre. Malgré une hausse de seulement 1 pour cent, les prix restent nettement plus élevés qu'il y a un an, proches de leur niveau de parité à l'importation. Cette situation est principalement le résultat d'une contraction de la production en 2015, même si la faiblesse de la monnaie a également soutenu la tendance générale à la hausse des prix. Enfin, des perspectives de production modérées concernant les récoltes de 2016, en raison d'une diminution prévue des semis et de prévisions de précipitations défavorables associées au phénomène El Niño, ont également exercé une pression à la hausse sur les prix.

## Tadjikistan | Farine de blé

| Taux de croissance (%) |   |                      |
|------------------------|---|----------------------|
|                        | en 10/15  | Moyenne même période |
| 3 mois                 | -0.2  | 2.1                  |
| 12 mois                |  0.9 | -0.1                 |

Taux de croissance composé réel.

Se réfère à: Tadjikistan, Dushanbe, Retail, Wheat (flour, first grade)



### Les prix de la farine de blé à des niveaux élevés en dépit de récentes baisses

La récolte abondante de blé de 2015, récemment rentrée, a continué de peser sur les prix de la **farine de blé**, qui a quelque peu fléchi en octobre. Toutefois, le pays dépend des importations pour satisfaire sa consommation, en particulier du Kazakhstan, et la forte dépréciation de la monnaie nationale au cours de l'année qui vient de s'écouler, ont fait grimper les prix des importations et ont empêché les prix de la farine de baisser davantage. En conséquence, les prix sont restés en octobre environ 20 pour cent plus élevés qu'à la même période l'an dernier, à des niveaux quasi-record sur plusieurs marchés.

Niveau de l'alerte sur les prix:  Élevé  Modéré

Pour de plus amples renseignements, veuillez consulter le site Web sur le suivi et l'analyse des produits alimentaires [ici](#)

## Ouganda | Maïs

| Taux de croissance (%) |   |                      |
|------------------------|---|----------------------|
|                        | en 10/15  | Moyenne même période |
| 3 mois                 |  8.2 | -6.4                 |
| 12 mois                |  3.9 | -0.5                 |


Taux de croissance composé réel.

Se réfère à: Uganda, Kampala, Wholesale, Maize

### Les prix du maïs ont de nouveau augmenté en octobre

Les prix du maïs ont continué d'augmenter en octobre, après la forte augmentation enregistrée en septembre, et ont atteint des niveaux nettement supérieurs à ceux observés il y a un an. La forte demande régionale, en particulier du Kenya, du Soudan du Sud, de la République démocratique du Congo (RDC), du Rwanda et du Burundi ont soutenu les prix ces derniers mois. Néanmoins, les prix ont progressé plus lentement en octobre qu'au cours des derniers mois en raison d'un récent ralentissement de la demande d'exportation du Kenya, où les récoltes sont en cours. La hausse des prix des carburants et des préoccupations à l'égard de récolte de la campagne secondaire, à rentrer en décembre, en raison de précipitations inférieures à la moyenne, ont exacerbé les hausses saisonnières des prix.

## République Unie de Tanzanie | Maïs

| Taux de croissance (%) |   |                      |
|------------------------|---|----------------------|
|                        | en 10/15  | Moyenne même période |
| 3 mois                 | 8.9   | 0.0                  |
| 12 mois                |  6.3 | -1.0                 |

Taux de croissance composé réel.

Se réfère à: United Republic of Tanzania, Dar es Salaam, Wholesale, Maize

### Les prix sont restés stables mais à des niveaux nettement plus élevés qu'il y a un an

Les prix du maïs sont restés relativement stables en octobre, après les fortes hausses enregistrées ces derniers mois, en raison d'une amélioration de l'offre sur le marché sous l'effet de la mise en circulation de céréales en provenance des stocks de l'Agence nationale des réserves alimentaires et d'un ralentissement de la demande d'exportation. Toutefois, les prix sont toujours deux fois plus chers qu'en octobre 2014, en raison d'une récolte de céréales inférieure à la moyenne en 2015 en raison de pluies tardives et irrégulières dans la plupart des zones de production alors que la demande d'importation est restée soutenue dans les pays voisins ces derniers mois. La hausse des coûts du carburant a accentué la pression à la hausse sur les prix.

Niveau de l'alerte sur les prix:  Élevé  Modéré

Pour de plus amples renseignements, veuillez consulter le site Web sur le suivi et l'analyse des produits alimentaires [ici](#)



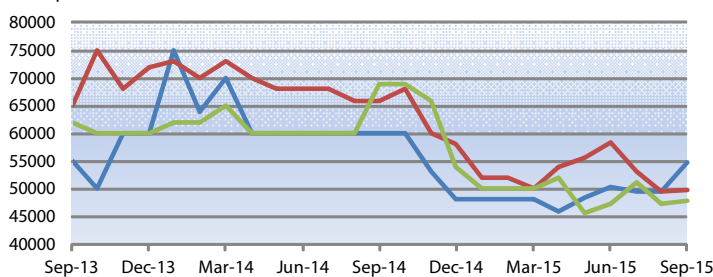
## Les prix des céréales secondaires ont continué d'observer des tendances contrastées dans les pays côtiers, mais sont restés stables dans la région du Sahel

Dans les pays côtiers le long du golfe de Guinée, la récolte de la première campagne de 2015 a exercé une importante pression à la baisse sur les prix dans certains pays, en particulier au **Nigéria**, où les prix du mil ont chuté de 15 pour cent entre juillet et septembre. En revanche, au **Bénin** et au **Togo**, bien que les prix du maïs aient quelque peu fléchi ou soient restés globalement stables en septembre, ils sont demeurés bien plus élevés qu'il y a un an, après les hausses marquées enregistrées ces derniers mois. A Malanville (Bénin) et Anie (Togo), en septembre, les prix du maïs étaient respectivement 91 et 128 pour cent plus chers qu'un an plus tôt. La pression à la hausse sur les prix

s'explique principalement par des perspectives incertaines concernant l'offre de denrées alimentaires au cours de l'actuelle campagne, en raison de pluies irrégulières qui pourraient avoir un impact négatif sur la croissance des cultures. Dans la bande sahélienne, les prix des céréales secondaires n'ont pratiquement pas évolué en octobre au **Burkina Faso**, au **Niger** et au **Mali**, après les baisses observées ces derniers mois. De même, au **Tchad**, les prix des céréales secondaires se sont stabilisés ces derniers mois dans la plupart des régions du pays, à l'exception de Moussoro et de N'Djamena, où des augmentations significatives des prix du mil et du sorgho ont été observées.

### Prix de gros de céréales secondaires à Kano, au Nigeria

Naira per tonne

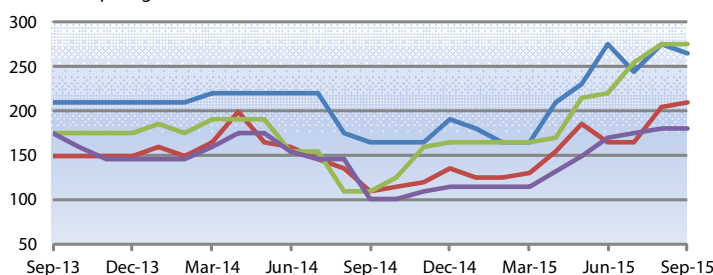


Source(s): FEWSNET

| Latest Price (Sep-15) | Percent Change |       |       |
|-----------------------|----------------|-------|-------|
|                       | 1M             | 3M    | 1Y    |
| 54800.0               | 10.7           | 8.7   | -8.7  |
| 49760.0               | 0.7            | -14.6 | -24.6 |
| 47840.0               | 0.9            | 1.1   | -30.7 |

### Prix de détail du maïs blanc au Bénin

CFA Franc per kg

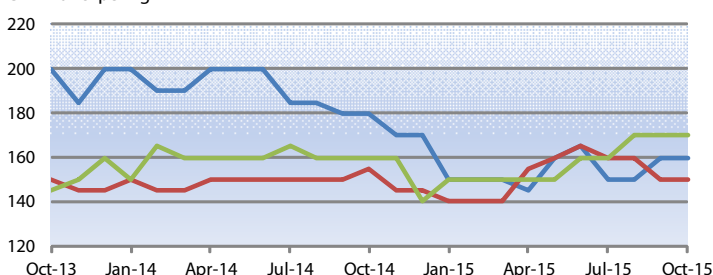


Source(s): Ministère de l'agriculture, de l'élevage et de la pêche, Office national d'appui à la sécurité alimentaire

| Latest Price (Sep-15) | Percent Change |      |      |
|-----------------------|----------------|------|------|
|                       | 1M             | 3M   | 1Y   |
| 265.00                | -3.6           | -3.6 | 60.6 |
| 210.00                | 2.4            | 27.3 | 90.9 |
| 275.00                | 0              | 25   | 150  |
| 180.00                | 0              | 5.9  | 80   |

### Prix de gros de sorgho en Afrique de l'Ouest

CFA Franc per kg



Source(s): Afrique verte

| Latest Price (Oct-15) | Percent Change |      |       |
|-----------------------|----------------|------|-------|
|                       | 1M             | 3M   | 1Y    |
| 160.00                | 0              | 6.7  | -11.1 |
| 150.00                | 0              | -6.2 | -3.2  |
| 170.00                | 0              | 6.3  | 6.3   |

Pour de plus amples renseignements, veuillez consulter le site Web sur le suivi et l'analyse des produits alimentaires [ici](#)

Le présent bulletin est établi par l'équipe chargée du **suivi et de l'analyse des prix alimentaires (FPMA)** au sein de la Division du Commerce et des Marchés de la FAO. Il contient des renseignements actualisés et des analyses sur les prix intérieurs des produits alimentaires de base, principalement dans les pays en développement, qui complètent l'analyse des marchés internationaux de la FAO. Il signale à titre précoce les hausses des prix alimentaires qui risquent de compromettre la sécurité alimentaire.

Le présent rapport a été établi sur la base des renseignements disponibles au début novembre 2015.

Toutes les données utilisées dans l'analyse peuvent être consultées à travers **l'outil de suivi et d'analyse des prix alimentaires (FPMA Tool)**, à l'adresse: [www.fao.org/gIEWS/pricetool](http://www.fao.org/gIEWS/pricetool)

Pour de plus amples renseignements, veuillez consulter **le site Web FPMA** à l'adresse: [www.fao.org/gIEWS/food-prices](http://www.fao.org/gIEWS/food-prices)

Pour toute demande de renseignements, prière de s'adresser à:

Suivi et analyse des prix alimentaires (FPMA)

Division du commerce et des marchés (EST)

Organisation des Nations Unies pour l'alimentation et l'agriculture (FAO)

Viale delle Terme di Caracalla

00153 Rome, Italy

Courriel: [GIEWS1@fao.org](mailto:GIEWS1@fao.org)

## Déni

Les appellations employées dans ce produit d'information et la présentation des données qui y figurent n'impliquent de la part de l'Organisation des Nations Unies pour l'alimentation et l'agriculture (FAO) aucune prise de position quant au statut juridique ou au stade de développement des pays, territoires, villes ou zones ou de leurs autorités, ni quant au tracé de leurs frontières ou limites. La mention de sociétés déterminées ou de produits de fabricants, qu'ils soient ou non brevetés, n'entraîne, de la part de la FAO, aucune approbation ou recommandation desdits produits de préférence à d'autres de nature analogue qui ne sont pas cités.

Les opinions exprimées dans ce produit d'information sont celles du/des auteur(s) et ne reflètent pas nécessairement les vues ou les politiques de la FAO.

© FAO, 2015