



联合国
粮食及
农业组织



粮食和农业
植物遗传资源
国际条约

C

暂定议程议题 18

管理机构第十届会议

2023 年 11 月 20 - 24 日，意大利罗马

《2022-2023 两年度工作计划和预算》 进展情况财务报告

秘书的说明

本文件载有 2022 年 1 月 1 日至 2023 年 7 月 31 日中期财务进展报告和 2022 年 1 月 1 日至 2023 年 7 月 31 日中期财务报表报告。

两份报告全面概述了《国际条约》的财务状况，包含周转准备金和第三方受益人业务储备金的应缴和已缴金额表。



联合国
粮食及组织



粮食和农业
植物遗传资源
国际条约

《国际条约》预算

中期财务报告

2022年1月1日至2023年7月31日

核心行政预算

包含周转准备金和第三方受益人业务储备金
应缴和已缴金额表

前言

《国际条约财务规则》8.2 款规定，应于财务周期期末向缔约方提交最终认定的账目报表。

报表见《2022 年 1 月至 2023 年 7 月核心行政预算、商定目的特别基金和支持发展中国家缔约方参加特别基金以及惠益分享基金中期财务报表》。

除了按照法定要求提交经认定的财务报表以外，本报告还为感兴趣的缔约方全面介绍期末《国际条约》的财务状况，并提供可能有助于考虑《国际条约》今后发展需求的信息。

考虑的主题如下：

- 粮农组织捐款和缔约方自愿捐款渠道的核心行政预算供资
- 缔约方已缴捐款
- 《国际条约》核心收入
- 核心行政预算支出
- 周转准备金
- 第三方受益人业务储备金

秘书处相信，这些补充信息有所助益，但如需任何补充信息，或需说明本报告所列数据，请联系《国际条约》秘书处 - PGRFA-Treaty@fao.org。

《国际条约》核心行政预算

2022年1月至2023年7月财务报告

目录：

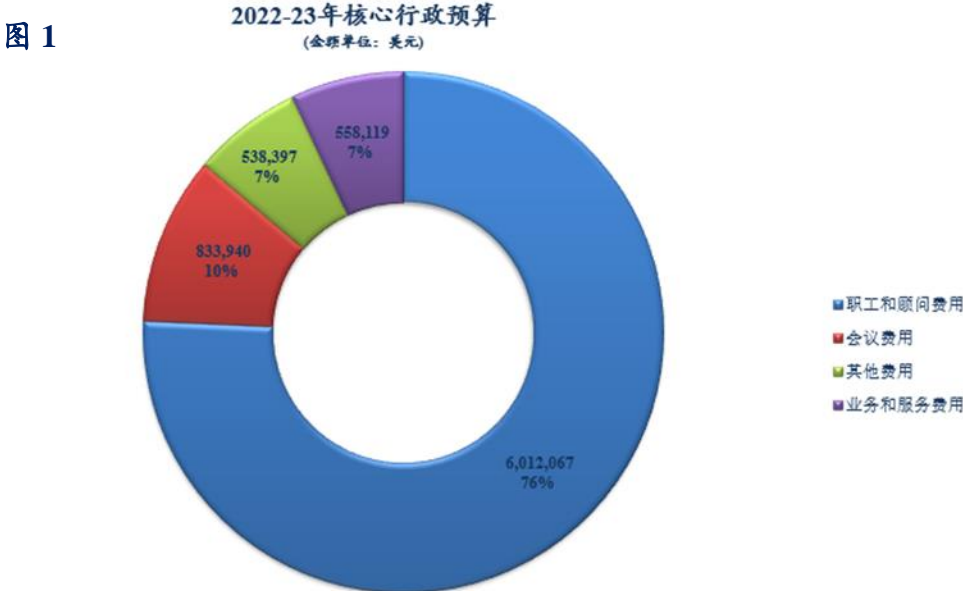
- [核心行政预算](#)
 - [核心行政预算供资](#)
- [核心行政预算和周转准备金/第三方受益人业务储备金账户已缴捐款](#)
 - [粮农组织对《国际条约》捐款](#)
 - [缔约方捐款](#)
- [核心行政预算支出](#)
- [周转准备金/第三方受益人业务储备金账户](#)
 - [周转准备金](#)
 - [第三方受益人业务储备金](#)
- [表 1 - 2022 年核心行政预算已缴捐款](#)
- [表 2 - 2023 年核心行政预算已缴捐款](#)
- [表 3 - 截至 2023 年 7 月 31 日的 2022-23 年实际支出与核定核心行政预算](#)

周转准备金/第三方受益人业务储备金账户

- [附件 1 - 截至 2023 年 7 月 31 日的周转准备金捐款表](#)
- [附件 2 - 截至 2023 年 7 月 31 日的第三方受益人业务储备金捐款表](#)

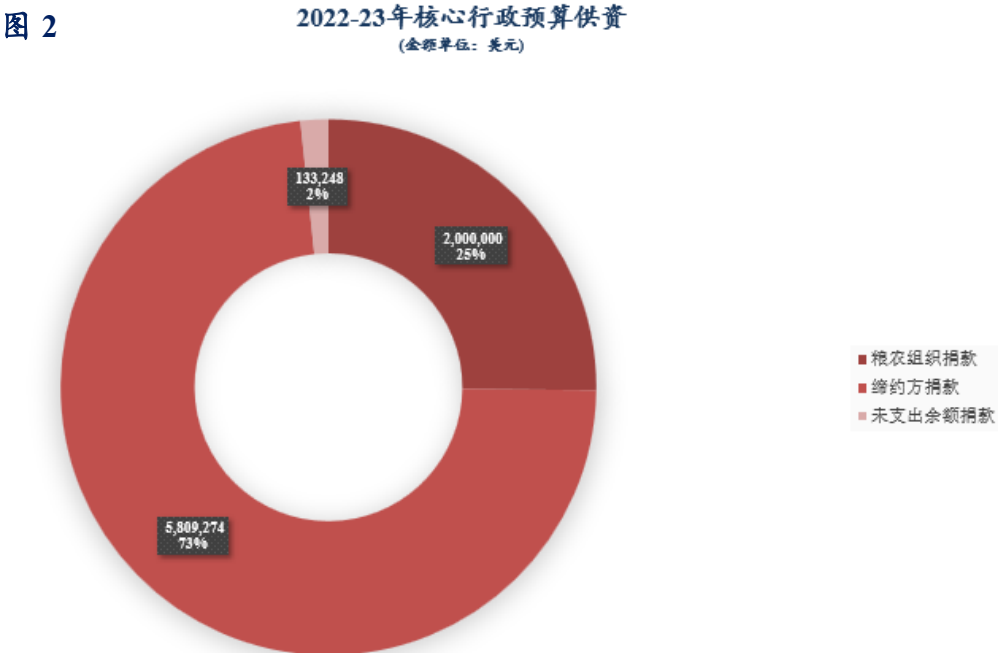
核心行政预算

核心行政预算由《国际条约》管理机构通过，用于负担维持《国际条约》运作所需法定和管理费用。2022-23 两年度核心行政预算已获管理机构第九届会议（2022 年 9 月 19-24 日，新德里）第 17/2022 号决议通过，总额 7,942,523 美元，详见以下图 1：



核心行政预算供资

2022-23 核心行政预算供资包括 200 万美元粮农组织捐款和 580 万《国际条约》缔约方捐款，以及余下 133,248 美元截至 2021 年 12 月 31 日的未支出余额捐款。



核心行政预算和周转准备金/第三方受益人业务储备金账户已缴捐款

粮农组织对《国际条约》捐款

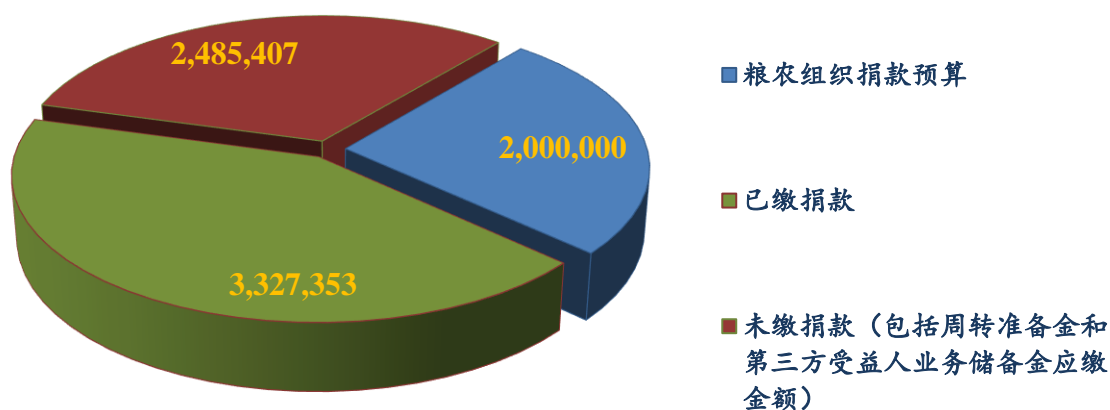
1. 粮农组织预计向 2022-23 两年度核心行政预算提供的暂定金额为 200 万美元，而本两年度核心行政预算实际收到的总金额为 1,939,518 美元。

缔约方捐款

2. 2022 日历年核心行政预算已缴捐款列于表 1，2023 年已缴捐款列于表 2。截至 2023 年 7 月 31 日，已缴共计 3,323,867.52 美元（包括周转准备金和第三方受益人业务储备金捐款以及预缴捐款）。已缴金额约占缔约方应缴捐款的 57%（包括周转准备金和第三方受益人业务储备金应缴金额）。已缴金额包含欧盟委员会 50,000 欧元（合 50,150.45 美元）捐款以及缔约方为前几个两年度提供的一些捐款。

3. 截至 2023 年 7 月 31 日的核心行政预算和周转准备金/第三方受益人业务储备金账户捐款汇总见以下图 3。

图 3 截至2023年7月31日的2022-2023年核心行政预算捐款汇总
(包括周转准备金和第三方受益人业务储备金)



截至 2021 年 12 月 31 日的未支出余额捐款

4. 第 17/2022 号决议确认，作为例外情况，授权秘书动用现有的未支出余额或以往财务期的缴款，金额最高可达 150,000 美元，以抵消 2023 年的缴款，条件是余额的使用不得减少周转准备金，而且任何此类使用均应按核定预算的比例分配给工作计划。根据这一规定，133,248 美元填补了核定核心行政预算的缺口。

核心行政预算支出

5. 2022 年 1 月 1 日至 2023 年 7 月 31 日核心行政预算支出概要见表 3。2023 年 7 月末核心行政预算支出在核定预算中占比适中。
6. “5011 专业人员薪金”类下人力资源费用为 230 万美元，占预算的 64%，一般服务人员薪金为 565,326 美元，占预算的 48%。
7. 应当指出，《国际条约财务规则》4.1 款规定，秘书只可“为已核准的拨款目的并在核准的数额限度内承担债务和支付款项，但根据第 VI 条第 4 款的规定，承付额应由获得的相关捐款或周转准备金提供的资金以及信托基金产生的利息弥补”。
8. 该条财务规则施加的限制往往造成难以或无法填补职缺，因为一旦支大于收，就违反了《财务规则》4.1 款。因此，为确保批准的工作计划得到落实，聘用顾问成为了在财务上可行的权宜之计。
9. 截至 2023 年 7 月 31 日，职工和编外人员费用共占 2022-23 两年度核心行政预算核定拨款的 70%。
10. 在审查表 3 中与“会议”、“其他费用”和“一般业务开支”有关的费用时，应当谨记的是，核心行政预算通过的预算项目并不与粮农组织官方账目支出类别一一对应（举例来说，“会议”涵盖多项迥异的费用，例如顾问、差旅、用品采购、招待以及口译、笔译和印刷等其他一般业务开支）。

周转准备金/第三方受益人业务储备金账户

11. 周转准备金和第三方受益人业务储备金核定金额分别为 580,000 美元和 283,280 美元，已划入信托基金 MTF/INT/017/MUL（核心行政预算）独立的专用“子账户”。
12. 迄今为止，缔约方并未悉数落实周转准备金/第三方受益人业务储备金捐款，因此募集核心行政预算捐款的号召常常要求缔约方追加必要资金，保证周转准备金/第三方受益人业务储备金账户全额供资。

周转准备金

13. 根据管理机构第七届会议第 14/2017 号决议第 8 段，2018-19 两年度周转准备金金额增至 580,000 美元。根据 2018-2019 年指示性捐款比额表要求缔约方缴纳的周转准备金捐款金额包含已缴金额。

第九届会议第 17/2022 号决议第 13 段确认将周转准备金维持在 580,000 美元的水平。

14. 2022-2023 两年度，3 个缔约方已缴总额 553.40 美元。
15. 截至 2023 年 7 月 31 日的周转准备金捐款已缴和应缴金额表见附件 1。

第三方受益人业务储备金

16. 管理机构第三届会议第 5/2009 号决议要求秘书设立第三方受益人业务储备金，并呼吁各方根据业务储备金需求，提供相应的自愿捐款为其供资。在此方面，第三方受益人特设委员会在其于 2009 年 3 月举行的第二次会议上将业务储备金的初始水平确定为 283,280 美元¹。
17. 作为第 5/2009 号决议的一项条件就设立业务储备金通过的《财务规则》6.5 款规定，业务储备金“优先接收”捐款。因此，2010 年初发函募资，要求缔约方履行在管理机构会议上所作承诺。后续也在例行的捐款号召中发函要求缔约方落实捐款。
18. 已有 83 个缔约方响应号召，已缴共计 269,875 美元，占比超过第三方受益人业务储备金应缴金额的 95%。2022-2023 两年度，4 个缔约方已缴捐款共计 464.58 美元，截至 2023 年 7 月 31 日的结欠未缴金额共计 12,939.91 美元。
19. 截至 2023 年 7 月 31 日的第三方受益人业务储备金已缴和应缴捐款金额表见附件 2。

¹ www.fao.org/3/be431e/be431e.pdf

表 1 - 2022 年核心行政预算已缴捐款
(包括周转准备金和第三方业务储备金捐款金额)

Contracting Party	Date	Amount USD
Costa Rica	28-Jan-2022	2,087.02
Estonia	28-Jan-2022	1,298.02
Australia	01-Feb-2022	74,114.59
Finland	01-Feb-2022	14,125.55
Latvia	01-Feb-2022	1,577.99
Switzerland	02-Feb-2022	38,609.83
Denmark	08-Feb-2022	18,579.55
Luxembourg	08-Feb-2022	3,165.48
Malta	15-Feb-2022	536.43
Trinidad and Tobago	15-Feb-2022	1,348.93
United Kingdom	15-Feb-2022	153,217.67
Czech Republic	16-Feb-2022	10,435.09
Canada	01-Mar-2022	91,701.54
Turkey	02-Mar-2022	45,990.75
Uganda	02-Mar-2022	279.97
Austria	11-Mar-2022	27,004.31
Uganda	15-Mar-2022	639.02
India	23-Mar-2022	27,971.13
Kenya	28-Mar-2022	898.05
Hungary	06-Apr-2022	6,897.34
Cyprus	05-Apr-2022	1,196.22
Serbia	01-Apr-2022	941.70
Zimbabwe	21-Apr-2022	415.65
Philippines	29-Apr-2022	6,871.89
Panama	04-May-2022	1,501.63
Brazil	20-May-2022	1,349.59
Egypt	23-May-2022	6,235.60
Jamaica	02-Jun-2022	639.00
Oman	06-Jun-2022	4,062.42
Guatemala	13-Jun-2022	1,196.22
Ecuador	16-Jun-2022	2,672.40
Germany	08-Jul-2022	102,149.36
Uruguay	11-Jul-2022	2,927.00
Malaysia	15-Jul-2022	11,427.70
Japan	19-Jul-2022	323,531.00
Indonesia	01-Aug-2022	18,223.23
Italy	22-Aug-2022	110,441.77
Uruguay	22-Aug-2022	365.00
Trinidad and Tobago	25-Aug-2022	3,498.43
Papua New Guinea	06-Sep-2022	355.87
Greece	21-Sep-2022	12,267.59
European Commission	29-Sep-2022	50,150.45
Norway	06-Oct-2022	25,298.73
United States of America	02-Nov-2022	650,000.00
Lithuania	03-Nov-2022	2,392.44
France	03-Nov-2022	200,000.00
Republic of Korea	14-Nov-2022	76,048.90
United Republic of Tanzania	07-Dec-2022	431.63
Germany	30-Dec-2022	128,958.47
Total receipts 2022		2,266,028.15

表 2 - 2023 年核心行政预算已缴捐款
(包括周转准备金和第三方业务储备金捐款金额)

Contracting Party	Date	Amount USD
Sweden	18-Jan-2023	34,855.65
Costa Rica	10-Jan-2023	3,431.79
Latvia	16-Jan-2023	2,430.41
Brazil	20-Jan-2023	161,091.20
Spain	25-Jan-2023	71,976.67
Ecuador	25-Jan-2023	3,485.43
Algeria	27-Jan-2023	4,990.85
Malta	27-Jan-2023	950.48
Finland	31-Jan-2023	19,219.69
Switzerland	02-Feb-2023	38,609.83
Estonia	02-Feb-2023	2,245.64
Bangladesh	06-Feb-2023	770.00
Denmark	14-Feb-2023	25,687.13
Australia	15-Feb-2023	94,819.13
United Kingdom	15-Feb-2023	196,907.33
Turkey	22-Feb-2023	21,629.21
Papua New Guinea	22-Feb-2023	482.43
Cyprus	22-Feb-2023	1,708.42
Lao People's Democratic Republic	22-Feb-2023	600.13
Austria	27-Feb-2023	26,496.15
Switzerland	28-Feb-2023	13,521.22
Samoa	28-Feb-2023	58.09
Czech Republic	06-Mar-2023	16,752.32
Nicaragua	08-Mar-2023	406.65
Namibia	14-Mar-2023	710.71
Zimbabwe	15-Mar-2023	174.28
Burundi	27-Mar-2023	58.09
Norway	27-Mar-2023	29,017.99
Canada	14-Apr-2023	118,594.22
Trinidad and Tobago	14-Apr-2023	1,613.80
Lesotho	14-Apr-2023	177.87
Rwanda	19-Apr-2023	232.37
Eswatini	27-Apr-2023	174.28
Oman	05-May-2023	4,825.77
Cook Islands	05-May-2023	86.72
Guatemala	16-May-2023	2,056.97
Tuvalu	16-May-2023	58.09
Slovenia	19-May-2023	6,332.11
Benin	24-May-2023	406.65
Bhutan	26-May-2023	58.09
Malaysia	29-May-2023	16,398.73
Moldova	29-May-2023	406.65
Panama	29-May-2023	5,701.87
Spain	06-Jun-2023	98,816.02
Indonesia	12-Jun-2023	25,694.89
Jordan	14-Jun-2023	1,742.78
Egypt	21-Jun-2023	4,860.00
Total receipts 2023		1,061,324.80
Total receipts Biennium till 31.07.2023		3,327,352.95

表 3 - 截至 2023 年 7 月 31 日的 2022-23 年实际支出与核定核心行政预算（金额单位：美元）

2022-23年核定核心行政预算（参见第17/2022号决议）		支出类别（账目说明）	截至2023年7月31日的实际支出	差额
A.1 常设职位	3,606,063	5011 - 专业人员薪金	2,296,949	1,309,114
A.1 常设职位	1,173,083	5012 - 一般服务人员薪金	565,326	607,757
A.3 咨询顾问费用	1,232,921	5013 - 顾问（包括8%的“改进提升费用回收”）	1,318,458	- 85,537
B. 会议	833,940	5050 - 内部公共服务和支持	213,602	620,338
C.1 核心人员公务差旅	311,260	5021 - 差旅	324,244	- 12,984
C.2 出版物和宣传交流	71,350	5040 - 一般业务开支 - 外部公共服务	7,756	63,594
C.3 用品和设备	31,425	5024 - 消耗品采购 5025 - 非消耗品采购	54,076	- 22,651
C.4 合同	78,597	5014 - 合同	46,489	32,108
C.5 员工培训	25,425	5023 培训	170,053	- 144,628
C.6 杂项	20,340	5026 - 招待费 5020 - 当地合同工	5,832	14,508
D. 一般运作服务	221,750	5028 - 一般业务开支	33,309	188,441
E. 支持费用	336,369	5029 - 支持费用	238,944	97,425
核定预算总额	7,942,523		5,275,038	2,667,485

截至 2023 年 7 月 31 日的周转准备金捐款表

(根据第 14/2017 号决议第 8 段, 核定金额为 580,000 美元)

缔约方	2018-19 年 比额表 ^{2*}	应缴金额 美元	2010-23 年 已缴金额 ³ 美元	结欠未缴 美元
阿富汗	0.008%	46.40	-	46.40
阿尔巴尼亚	0.010%	58.00	-	58.00
阿尔及利亚	0.201%	1,165.80	1,165.80	-
安哥拉	0.012%	69.60	69.60	-
安提瓜和巴布达	0.003%	17.40	-	17.40
阿根廷	1.114%	6,461.20	-	6461.20
亚美尼亚	0.008%	46.40	-	46.40
澳大利亚	2.919%	16,930.20	16,930.20	-
奥地利	0.899%	5,214.20	5,214.20	-
孟加拉国	0.012%	69.60	69.60	-
比利时	1.105%	6,409.00	1,373.60	5,035.40
贝宁	0.004%	23.20	23.20	-
不丹	0.001%	5.80	5.80	-
玻利维亚	0.015%	87.00	-	87.00
巴西	4.775%	27,695.00	27,695.00	-
保加利亚	0.056%	324.80	272.00	52.80
布基纳法索	0.005%	29.00	29.00	-
布隆迪	0.001%	5.80	5.80	-
柬埔寨	0.005%	29.00	20.00	9.00
喀麦隆	0.012%	69.60	69.60	-
加拿大	3.648%	21,158.40	21,158.40	-
中非共和国	0.001%	5.80	-	5.80
乍得	0.006%	34.80	34.80	-
智利	0.498%	2,888.40	-	2888.40
刚果共和国	0.008%	46.40	-	46.40
库克群岛	0.001%	5.80	-	5.80
哥斯达黎加	0.059%	342.20	342.20	-
科特迪瓦	0.011%	63.80	-	63.80
克罗地亚	0.124%	719.20	-	719.20
古巴	0.081%	469.80	-	469.80
塞浦路斯	0.054%	313.20	313.20	-
捷克	0.430%	2,494.00	2,494.00	-
朝鲜人民共和国	0.006%	34.80	34.80	-
刚果民主共和国	0.010%	58.00	-	58.00
丹麦	0.729%	4,228.20	4,228.20	-

² 2018-19 年指示性捐款比额表基于 2015 年 12 月 23 日通过的联合国大会第 70/245 号决议所确定的 2016-18 年联合国经费分摊比额表。

³ 包括根据 2018 年 1 月 1 日重新确定的分摊比额缴纳的金额, 记为 2018-2019 年核心行政预算捐款。

缔约方	2018-19年 比额表 ^{2*}	应缴金额 美元	2010-23年 已缴金额 ³ 美元	结欠未缴 美元
吉布提	0.001%	5.80	-	5.80
厄瓜多尔	0.084%	487.20	487.20	-
埃及	0.190%	1,102.00	1,102.00	-
萨尔瓦多	0.018%	104.40	-	104.40
厄立特里亚	0.001%	5.80	5.80	-
爱沙尼亚	0.047%	272.60	272.60	-
埃塞俄比亚	0.012%	69.60	21.00	48.60
斐济	0.004%	23.20	23.20	-
芬兰	0.570%	3,306.00	3,306.00	-
法国	6.070%	35,206.00	-	35206.00
加蓬	0.021%	121.80	-	121.80
德国	7.981%	46,289.80	46,289.80	-
加纳	0.020%	116.00	-	116.00
希腊	0.588%	3,410.40	3,410.40	-
危地马拉	0.035%	203.00	203.00	-
几内亚	0.003%	17.40	-	17.40
几内亚比绍	0.001%	5.80	5.80	-
圭亚那	0.003%	17.40	-	17.40
洪都拉斯	0.010%	58.00	58.00	-
匈牙利	0.201%	1,165.80	1,165.80	-
冰岛	0.029%	168.20	-	168.20
印度	0.921%	5,341.80	5,341.80	-
印度尼西亚	0.630%	3,654.00	3,654.00	-
伊朗伊斯兰共和国	0.588%	3,410.40	-	3410.40
伊拉克	0.161%	933.80	-	933.80
爱尔兰	0.418%	2,424.40	2,424.40	-
意大利	4.681%	27,149.80	27,149.80	-
牙买加	0.011%	63.80	63.80	-
日本	12.092%	70,133.60	70,133.60	-
约旦	0.025%	145.00	145.00	-
肯尼亚	0.022%	127.60	127.60	-
基里巴斯	0.001%	5.80	5.80	-
科威特	0.356%	2,064.80	-	2064.80
吉尔吉斯斯坦	0.003%	17.40	-	17.40
老挝人民民主共和国	0.004%	23.20	4.00	19.20
拉脱维亚	0.062%	359.60	359.60	-
黎巴嫩	0.057%	330.60	236.00	94.60
莱索托	0.001%	5.80	4.00	1.80
利比里亚	0.001%	5.80	4.00	1.80
利比亚	0.156%	904.80	-	904.80
立陶宛	0.090%	522.00	522.00	-
卢森堡	0.080%	464.00	-	-
马达加斯加	0.004%	23.20	23.20	-
马拉维	0.003%	17.40	-	17.40

缔约方	2018-19年 比额表 ^{2*}	应缴金额	2010-23年 已缴金额 ³	结欠未缴
		美元	美元	美元
马来西亚	0.402%	2,331.60	2,331.60	-
马尔代夫	0.003%	17.40	4.00	13.40
马里	0.004%	23.20	-	23.20
马耳他	0.020%	116.00	116.00	-
马绍尔群岛	0.001%	5.80	-	5.80
毛里塔尼亚	0.003%	17.40	3.08	14.32
毛里求斯	0.015%	87.00	-	87.00
黑山	0.005%	29.00	5.00	24.00
摩洛哥	0.067%	388.60	-	388.60
缅甸	0.012%	69.60	69.60	-
纳米比亚	0.012%	69.60	56.00	13.60
尼泊尔	0.008%	46.40	-	46.40
荷兰王国	1.851%	10,735.80	10,735.80	-
尼加拉瓜	0.005%	29.00	29.00	-
尼日尔	0.003%	17.40	-	17.40
挪威	1.060%	6,148.00	6,148.00	-
阿曼	0.141%	817.80	817.80	-
巴基斯坦	0.116%	672.80	392.00	280.80
帕劳	0.001%	5.80	-	5.80
巴拿马	0.042%	243.60	243.60	-
巴布亚新几内亚	0.005%	29.00	4.00	25.00
巴拉圭	0.018%	104.40	-	104.40
秘鲁	0.170%	986.00	-	986.00
菲律宾	0.206%	1,194.80	1,194.80	-
波兰	1.050%	6,090.00	-	6090.00
葡萄牙	0.490%	2,842.00	-	2842.00
卡塔尔	0.336%	1,948.80	-	1948.80
大韩民国	2.547%	14,772.60	14,772.60	-
摩尔多瓦共和国	0.005%	29.00	29.00	-
罗马尼亚	0.230%	1,334.00	462.00	872.00
卢旺达	0.003%	17.40	4.00	13.40
圣卢西亚	0.001%	5.80	-	5.80
萨摩亚	0.001%	5.80	5.80	-
圣多美和普林西比	0.001%	5.80	-	5.80
沙特阿拉伯	1.431%	8,299.80	-	8299.80
塞内加尔	0.006%	34.80	25.76	9.04
塞尔维亚	0.040%	232.00	232.00	-
塞舌尔	0.001%	5.80	5.80	-
塞拉利昂	0.001%	5.80	4.00	1.80
斯洛伐克	0.200%	1,160.00	-	1160.00
斯洛文尼亚	0.105%	609.00	609.00	-
西班牙	3.051%	17,695.80	17,695.80	-
斯里兰卡	0.039%	226.20	-	226.20
苏丹	0.012%	69.60	-	69.60
斯威士兰	0.003%	17.40	17.40	-

缔约方	2018-19年 比额表 ^{2*}	应缴金额 美元	2010-23年 已缴金额 ³ 美元	结欠未缴 美元
瑞典	1.194%	6,925.20	6,925.20	-
瑞士	1.424%	8,259.20	8,259.20	-
阿拉伯叙利亚共和国	0.030%	174.00	-	174.00
多哥	0.001%	5.80	4.00	1.80
汤加	0.001%	5.80	-	5.80
特立尼达和多巴哥	0.042%	243.60	243.60	-
突尼斯	0.035%	203.00	203.00	-
土耳其	1.271%	7,371.80	7,371.80	-
图瓦卢	0.001%	5.80	5.80	-
乌干达	0.011%	63.80	63.80	-
阿拉伯联合酋长国	0.754%	4,373.20	-	4373.20
大不列颠及北爱尔兰联合王国	5.576%	32,340.80	32,340.80	-
坦桑尼亚联合共和国	0.012%	69.60	-	69.60
美利坚合众国	22.000%	127,600.00	-	127600.00
乌拉圭	0.099%	574.20	574.20	-
委内瑞拉玻利瓦尔共和国	0.713%	4,135.40	-	4135.40
也门	0.012%	69.60	46.40	23.20
赞比亚	0.009%	52.20	28.00	24.20
津巴布韦	0.005%	29.00	20.00	9.00
	100.000%	580,000.00	360,114.76	219,339.61

截至 2023 年 7 月 31 日的第三方受益人业务储备金捐款表

(根据第 5/2009 号决议, 核定金额为 283,280 美元)

缔约方	2010-11 年 比额表 ⁴	应缴金额 美元	2010-23 年 已缴金额 美元	结欠未缴 美元
阿富汗	0.001%	2.83	-	2.83
阿尔巴尼亚	0.000%	-	-	-
阿尔及利亚	0.163%	461.75	462.00	(0.25)
安哥拉	0.006%	17.00	17.00	-
亚美尼亚	0.004%	11.33	-	11.33
澳大利亚	3.396%	9,620.19	9,620.19	-
奥地利	1.685%	4,773.27	4,773.27	-
孟加拉国	0.019%	53.82	53.82	-
比利时	2.095%	5,934.72	5,935.00	(0.28)
贝宁	0.001%	2.83	2.83	-
不丹	0.001%	2.83	2.83	-
巴西	1.664%	4,713.78	4,713.78	-
保加利亚	0.038%	107.65	107.65	-
布基纳法索	0.004%	11.33	11.33	-
布隆迪	0.001%	2.83	2.83	-
柬埔寨	0.001%	2.83	2.83	-
喀麦隆	0.017%	48.16	48.16	-
加拿大	5.658%	16,027.98	16,027.98	-
中非共和国	0.001%	2.83	-	2.83
乍得	0.001%	2.83	2.83	-
刚果共和国	0.001%	2.83	-	2.83
库克群岛	0.001%	2.83	2.83	-
哥斯达黎加	0.061%	172.80	172.80	-
科特迪瓦	0.017%	48.16	-	48.16
克罗地亚	0.095%	269.12	-	269.12
古巴	0.102%	288.95	-	288.95
塞浦路斯	0.083%	235.12	235.00	0.12
捷克	0.533%	1,509.88	1,510.00	(0.12)
朝鲜民主主义人民共和国	0.013%	36.83	36.50	0.33
刚果民主共和国	0.006%	17.00	-	17.00
丹麦	1.405%	3,980.08	3,980.00	0.08
吉布提	0.001%	2.83	-	2.83
厄瓜多尔	0.040%	113.31	113.00	0.31
埃及	0.168%	475.91	476.00	(0.09)
萨尔瓦多	0.038%	107.65	-	107.65
厄立特里亚	0.001%	2.83	2.83	-
爱沙尼亚	0.030%	84.98	84.98	-
埃塞俄比亚	0.006%	17.00	17.00	-
斐济	0.006%	17.00	17.00	-

⁴ 2010-11 年指示性捐款比额表基于 2007-09 年联合国经费分摊比额表

缔约方	2010-11年 比额表 ⁴	应缴金额 美元	2010-23年 已缴金额 美元	结欠未缴 美元
芬兰	1.072%	3,036.76	3,036.77	(0.01)
法国	11.974%	33,919.95	33,920.00	(0.05)
加蓬	0.015%	42.49	-	42.49
德国	16.299%	46,171.81	46,172.00	(0.19)
加纳	0.008%	22.66	-	22.66
希腊	1.133%	3,209.56	3,210.00	(0.44)
危地马拉	0.061%	172.80	172.80	-
几内亚	0.001%	2.83	-	2.83
几内亚比绍	0.001%	2.83	2.83	-
洪都拉斯	0.009%	25.50	25.50	-
匈牙利	0.463%	1,311.59	1,312.00	(0.41)
冰岛	0.070%	198.30	-	198.30
印度	0.855%	2,422.04	2,422.00	0.04
印度尼西亚	0.306%	866.84	867.00	(0.16)
伊朗伊斯兰共和国	0.342%	968.82	-	968.82
爱尔兰	0.845%	2,393.72	2,393.72	-
意大利	9.652%	27,342.19	27,342.19	-
牙买加	0.019%	53.82	54.00	(0.18)
约旦	0.023%	65.15	65.15	-
肯尼亚	0.019%	53.82	54.00	(0.18)
基里巴斯	0.001%	2.83	2.83	-
科威特	0.346%	980.15	-	980.15
吉尔吉斯斯坦	0.001%	2.83	-	2.83
老挝人民民主共和国	0.001%	2.83	2.83	-
拉脱维亚	0.034%	96.32	96.32	-
黎巴嫩	0.064%	181.30	181.00	0.30
莱索托	0.001%	2.83	2.83	-
利比里亚	0.001%	2.83	2.83	-
利比亚	0.117%	331.44	-	331.44
立陶宛	0.059%	167.14	167.00	0.14
卢森堡	0.163%	461.75	461.75	-
马达加斯加	0.004%	11.33	11.33	-
马拉维	0.001%	2.83	-	2.83
马来西亚	0.361%	1,022.64	1,022.64	-
马尔代夫	0.001%	2.83	2.83	-
马里	0.001%	2.83	-	2.83
毛里塔尼亚	0.001%	2.83	2.83	-
毛里求斯	0.021%	59.49	-	59.49
黑山	0.000%	-	-	-
摩洛哥	0.079%	223.79	-	223.79
缅甸	0.009%	25.50	25.50	-
纳米比亚	0.011%	31.16	31.16	-
尼泊尔	0.000%	-	-	-
荷兰王国	3.559%	10,081.94	10,081.94	-

缔约方	2010-11年 比额表 ⁴	应缴金额 美元	2010-23年 已缴金额 美元	结欠未缴 美元
尼加拉瓜	0.004%	11.33	11.33	-
尼日尔	0.001%	2.83	-	2.83
挪威	1.486%	4,209.54	4,210.00	(0.46)
阿曼	0.138%	390.93	391.00	(0.07)
巴基斯坦	0.112%	317.27	317.00	0.27
帕劳	0.001%	2.83	-	2.83
巴拿马	0.043%	121.81	122	(0.19)
巴拉圭	0.009%	25.50	-	25.50
秘鲁	0.147%	416.42	-	416.42
菲律宾	0.147%	416.42	416.42	-
波兰	0.953%	2,699.66	-	2699.66
葡萄牙	1.002%	2,838.47	-	2838.47
卡塔尔	0.163%	461.75	-	461.75
大韩民国	4.130%	11,699.46	11,699.46	-
罗马尼亚	0.132%	373.93	374.00	(0.07)
卢旺达	0.000%	2.83	2.83	-
圣卢西亚	0.001%	2.83	-	2.83
萨摩亚	0.001%	2.83	2.83	-
圣多美和普林西比	0.001%	2.83	-	2.83
沙特阿拉伯	1.422%	4,028.24	4,028.00	0.24
塞内加尔	0.008%	22.66	-	22.66
塞舌尔	0.004%	11.33	11.00	0.33
塞拉利昂	0.001%	2.83	2.83	-
斯洛伐克	0.000%	-	-	-
斯洛文尼亚	0.183%	518.40	518.00	0.40
西班牙	5.641%	15,979.82	15,979.82	-
苏丹	0.019%	53.82	-	53.82
瑞典	2.035%	5,764.75	5,764.75	-
瑞士	2.311%	6,546.60	6,546.60	-
阿拉伯叙利亚共和国	0.030%	84.98	-	84.98
多哥	0.001%	2.83	2.83	-
特立尼达和多巴哥	0.051%	144.47	144.00	0.47
突尼斯	0.059%	167.14	167.14	-
土耳其	0.724%	2,050.95	2,051.00	(0.05)
乌干达	0.006%	17.00	17.00	-
阿拉伯联合酋长国	0.575%	1,628.86	-	1628.86
大不列颠及北爱尔兰联合王国	12.622%	35,755.60	35,755.60	-
坦桑尼亚联合共和国	0.011%	31.16	-	31.16
乌拉圭	0.051%	144.47	144.47	-
委内瑞拉玻利瓦尔共和国	0.380%	1,076.46	-	1076.46
也门	0.013%	36.83	37.00	(0.17)
赞比亚	0.001%	2.83	2.83	-
津巴布韦	0.015%	42.49	42.49	-
	100.000%	283,280.00	269,875.50	12,939.91



**粮食和农业
植物遗传资源
国际条约**



联合国
粮食及
农业组织



粮食和农业
植物遗传资源
国际条约

中期财务报表

2022年1月1日至2023年7月31日

核心行政预算

(包括周转准备金和第三方受益人业务储备金)
以及

商定目的特别基金、
支持发展中国家缔约方参加特别基金
和惠益分享基金

目录:

- 前言
- 财务报表认定书
- 核心行政预算合并财务报表
 - 期末结转余额解释性脚注
 - 周转准备金和第三方受益人业务储备金
- 商定目的特别基金的信托基金项目状况报告
- 支持发展中国家缔约方参加特别基金的信托基金项目状况报告
- 惠益分享基金的合并项目状况报告

前言

《国际条约财务规则》8.2 款规定，应于财务周期期末向缔约方提交最终认定的账目报表，特此提交本报告。所载各份报表涵盖《财务规则》3.3 款定义的《国际条约》预算和《财务规则》5.1 款(j)项规定的惠益分享基金所持资金，具体条款如下：

“预算应包括以下部分：

3.3 a) 核心行政预算，涉及：

- 第 V 条 5.1 款(a)项粮农组织正常工作计划和预算向《国际条约》提供的款项；
- 第 V 条 5.1 款(b)项缔约方缴纳的自愿捐款；第 V 条 5.1 款(c)项非缔约方国家、政府间组织、非政府组织和其他实体缴纳的自愿捐款；
- 第 V 条 5.1 款(h)项结转的资金以及杂项收入，包括第 V 条 5.1 款(i)项信托基金投资产生的利息；

b) 特别基金，涉及缔约方缴纳的额外自愿捐款和非缔约方国家、政府间组织、非政府组织和其他实体为以下目的缴纳的自愿捐款：

- 在第 V 条 5.1 款(d)项和(e)项下为了商定的目的；
- 在第 V 条 5.1 款(f)项和(g)项下支持发展中国家缔约方代表和经济转型国家缔约方代表参加管理机构及其附属机构。”

惠益分享基金根据《财务规则》第 V 条（“资金的提供”）5.1 款(j)项（“根据《国际条约》第 13.2 款所提供的义务和自愿捐款”）筹措资源。

《财务规则》8.1 款规定，“现有规则指导下的各项基金的账户和财务管理将完全接受粮农组织的内部和外部审计过程”。

最新的粮农组织 2021 年审定账目见 C 2023/6 A 号文件《联合国粮农组织 2021 年审定账目》，获得粮农组织外聘审计员、印度主计长兼审计长认可，其于 2022 年 10 月 22 日出具正面审计意见，内容如下：

我们认为，随附的财务报表在所有重大方面均按照《国际公共部门会计准则》公允地列报了粮农组织截至 2021 年 12 月 31 日的财务状况，及其该日终了年度的财务业绩、净资产/权益变动、现金流量、预算与实际金额对比。

此外，我们认为，我们在审计期间所注意到的或在审计财务报表时按规定测试的粮农组织财务往来在所有重大方面均符合粮农组织《财务条例》。”

所载各份报表所列数字源于粮农组织官方记录，其中《国际条约》始终都是不可或缺的组成部分。



OCB Office of Climate Change, Biodiversity and Environment

TFAA970006414 158232 MTF/INT/017/MUL International Treaty on Plant Genetic Resources for Food and Agriculture (IT-PGRFA) - Core Administrative Budget

RY3030000CT51 CTA IT-PGRFA - Biodiversity and Ecosystem Services for Food and Agriculture

	MTF/INT/017/MUL- Core Admin Budget				RU2030200 & RU2030300 - "FAO Contribution"			Consolidated		
	Prior years to: 31/12/2021	2022	2023	Total	2022	2023	Total	2020	2021	Total
Funds Received										
Carry forward		<2,988,723>		<2,988,723>				<2,988,723>	0	<2,988,723>
FAO Contribution					<896,348>	<1,043,170>	<1,939,518>	<896,348>	<1,043,170>	<1,939,518>
Voluntary Contributions Received	<28,073,423>	<2,767,091>	<1,022,984>	<3,790,075>				<2,767,091>	<1,022,984>	<3,790,075>
Interest accrued on voluntary contributions	<113,014>	<34,377>	0	<34,377>				<34,377>	0	<34,377>
Refund to Donors and transfer of project funds	865,952	0	0							
Support cost and other income	<77>	0				0	0	0	0	0
Total Revenue	<27,320,562>	<5,790,191>	<1,022,984>	<6,813,175>	<896,348>	<1,043,170>	<1,939,518>	<6,686,539>	<2,066,154>	<8,752,693>
Expenditure										
5011 Salaries Professional	11,687,386	1,074,656	1,222,293	2,296,949	422,431	449,988	872,419	1,497,087	1,672,281	3,169,368
5012 Salaries General Service	1,153,739	316,413	248,912	565,326	105,521	209,496	315,017	421,934	458,408	880,343
5013 Consultants	3,620,246	617,647	700,810	1,318,458	11,766	44,226	55,992	629,413	745,036	1,374,450
5014 Contracts	375,452	5,832	0	5,832	65,353	0	65,353	71,185	0	71,185
5020 Locally Contracted Labour	73,090	44,230	2,259	46,489	0	0	0	44,230	2,259	46,489
5021 Travel	1,646,240	209,368	114,876	324,244	36,838	69,385	106,223	246,206	184,261	430,467
5023 Training	183,445	169,468	586	170,053	0	0	0	169,468	586	170,053
5024 Expendable Procurement	106,885	26,444	12,705	39,149	1,051	0	1,051	27,495	12,705	40,200
5025 Non Expendable Procurement	40,488	9,018	5,909	14,927	3,624	0	3,624	12,642	5,909	18,551
5026 Hospitality	20,820	0	0	0	0	0	0	0	0	0
5027 Technical Support Services	0	0	208		0	0	0	0	208	0
5028 General Operating Expenses	1,181,654	12,179	20,922	33,101	0	0	0	12,179	20,922	33,101
5029 Support Costs	1,377,243	161,530	77,414	238,944	0	0	0	161,530	77,414	238,944
5040 General Operating Expenses - external common services	89,878	6,176	1,580	7,756	4,248	960	5,208	10,424	2,540	12,964
5050 General Operating Expenses - internal common services	2,775,274	200,734	12,868	213,602	343,836	67,320	411,156	544,570	80,188	624,758
Total Expenditure	24,331,839	2,853,695	2,421,343	5,275,038	994,668	841,375	1,836,043	3,848,363	3,262,718	7,111,081
Balance	<2,988,723>	<2,936,496>	1,398,359	<1,538,137>	98,320	<201,795>	<103,475>	<2,838,176>	1,196,564	<1,641,612>

Notes:

Balance carried forward from 2021 includes: USD 96,848 interest income accrued during 2020-21



**Food and Agriculture
Organization of the
United Nations**



**International Treaty
on Plant Genetic Resources
for Food and Agriculture**

*TF Project Status Report
Core Administrative Budget - Working Capital Reserve*

Up to Period 2023-07

OCB Office of Climate Change, Biodiversity and Environment

TFAA970106414 158232 MTF/INT/017/MUL International Treaty on Plant Genetic Resources for Food and Agriculture (IT-PGRFA) - Core Administrative Budget -Working Capital Reserve

	Prior years to: 31/12/2021	Year: 2022 to 2022-12	Cumulative to 2022-12	Current Year: 2023 to 2023-07	Cumulative up to 2023-07
3001 Contributions Received	<580,000>	0	<580,000>	0	<580,000>
Total Revenue	<580,000>	0	<580,000>	0	<580,000>
Expenditure	0	0	0	0	0
Total Expenditure	0	0	0	0	0
Balance	<580,000>	0	<580,000>	0	<580,000>



**Food and Agriculture
Organization of the
United Nations**



**International Treaty
on Plant Genetic Resources
for Food and Agriculture**

*TF Project Status Report
Core Administrative Budget - Third Party Beneficiary Operational
Reserve*

Up to Period 2023-07

OCB Office of Climate Change, Biodiversity and Environment

TFAA970206414 158232 MTF/INT/017/MUL International Treaty on Plant Genetic Resources for Food and Agriculture (IT-PGRFA) - Core Administrative Budget -Third Party Beneficiary OR

	Prior years to: 31/12/2021	Year: 2022 to 2022-12	Cumulative to 2022-12	Current Year: 2023 to 2023-07	Cumulative up to 2023-07
3001 Contributions Received	<283,280>	0	<283,280>	0	<283,280>
Total Revenue	<283,280>	0	<283,280>	0	<283,280>
Expenditure	0	0	0	0	0
Total Expenditure	0	0	0	0	0
Balance	<283,280>	0	<283,280>	0	<283,280>



OCB Office of Climate Change, Biodiversity and Environment

TFAA970006412 158216 MTF/INT/019/MUL International Treaty on Plant Genetic Resources for Food and Agriculture (IT-PGRFA) - Special Fund

	Prior years to: 31/12/2021	Year: 2022 to 2022-12	Cumulative to 2022-12	Current Year: 2023 to 2023-07	Cumulative up to 2023-07
Funds Received					
Voluntary Contributions Received	<16,965,919>	<583,686>	<17,549,606>	<179,220>	<17,728,825>
Interest accrued on voluntary contributions	<62,417>	<6,619>	<69,036>	0	<69,036>
Refund to Donors and transfer of project funds	2,080,020	0	2,080,020	0	2,080,020
Total Revenue	<14,948,317>	<590,305>	<15,538,622>	<179,220>	<15,717,841>
Expenditure					
5011 Salaries Professional	3,089,688	188,386	3,278,074	124,619	3,402,693
5012 Salaries General Service	901,048	153,888	1,054,936	92,756	1,147,692
5013 Consultants	3,634,639	67,750	3,702,388	69,915	3,772,304
5014 Contracts	1,447,762	0	1,447,762	38,616	1,486,378
5020 Locally Contracted Labour	20,257	0	20,257	214	20,471
5021 Travel	2,756,951	119,920	2,876,871	94,358	2,971,229
5023 Training	159,877	0	159,877	0	159,877
5024 Expendable Procurement	56,699	0	56,699	215	56,913
5025 Non Expendable Procurement	0	0	0	0	0
5026 Hospitality	15,736	0	15,736	0	15,736
5027 Technical Support Services (Parent)	0	208		260	260
5028 General Operating Expenses	283,327	8,189	291,516	55,244	346,760
5029 Support Costs	796,461	33,776	830,237	29,545	859,782
5040 General Operating Expenses - external common services	18,130	79	18,209	0	18,209
5050 General Operating Expenses - internal common services	890,237	24,514	914,751	16,220	930,970
Total Expenditure	14,070,811	596,710	14,667,313	521,961	15,189,274
Balance	<877,506>	6,405	<871,309>	342,741	<528,568>



**Food and Agriculture
Organization of the
United Nations**



**International Treaty
on Plant Genetic Resources
for Food and Agriculture**

TF Project Status Report
Special Funds to support the participation of developing country Contracting Parties

Period from 2022-01 to 2023-07

OCB Office of Climate Change, Biodiversity and Environment

TFAA970006413 158224 MTF/INT/018/MUL International Treaty on Plant Genetic Resources for Food and Agriculture (IT-PGRFA) - Developing Countries Participation

	Prior years to: 31/12/2021	Year: 2022 to 2022-12	Cumulative to 2022-12	Current Year: 2023 to 2023-07	Cumulative up to 2023-07
Funds Received					
Voluntary Contributions Received	<2,760,818>	<171,501>	<2,932,319>	0	<2,932,319>
Interest accrued on voluntary contributions	<41,975>	<941>	<42,916>	0	<42,916>
Total Revenue	<2,802,793>	<172,442>	<2,975,234>	0	<2,975,234>
Expenditure					
5011 Salaries Professional	0	0	0	0	0
5012 Salaries General Service	0	0	0	0	0
5013 Consultants	0	0	0	0	0
5014 Contracts	0	0	0	81,530	81,530
5020 Locally Contracted Labour	0	0	0	0	0
5021 Travel	2,717,979	127,992	2,845,971	<923>	2,845,048
5023 Training	0	39,803	0	0	0
5024 Expendable Procurement	0	0	0	0	0
5025 Non Expendable Procurement	0	0	0	0	0
5026 Hospitality	0	0	0	0	0
5027 Technical Support Services	0	0	0	156	0
5028 General Operating Expenses	172	11,256	11,428	68	11,496
5029 Support Costs	0	0	0	0	0
5040 General Operating Expenses - external common services	15	0	15	0	15
5050 General Operating Expenses - internal common services	0	0	0	0	0
Total Expenditure	2,718,166	179,051	2,857,414	80,832	2,938,090
Balance	<84,627>	6,610	<117,820>	80,832	<37,144>



TFAA990008594 601923 GINC/INT/031/MUL International Treaty on Plant Genetic Resources for Food and Agriculture (IT-PGRFA) - Benefit Sharing Fund

	Prior years to: 31/12/2021	Year: 2022 to 2022-12	Cumulative to 2022-12	Current Year: 2023 to 2023-07	Cumulative up to 2023-07
Funds Received					
Voluntary Contributions Received	<24,676,866>	<2,050,712>	<26,727,578>	<554,116>	<27,281,694>
Interest accrued on voluntary contributions	<160,850>	<15,137>	<175,987>	0	<175,987>
Refund to Donors and transfer of project funds	20,588,536	<88,896>	20,499,640	0	20,499,640
Total Revenue	<4,249,180>	<2,154,746>	<6,403,926>	<554,116>	<6,958,042>

TFAA110009650 609036 GCP/GLO/281/MUL IT-PGRFA Trust Fund account for the disbursement of funds for approved projects under the Benefit Sharing Fund

	Prior years to: 31/12/2021	Year: 2022 to 2022-12	Cumulative to 2022-12	Current Year: 2023 to 2023-07	Cumulative up to 2023-07
Funds Received					
Voluntary Contributions Received	<24,676,866>	<3,919,902>	<28,596,767>	<554,116>	<29,150,884>
Interest accrued on voluntary contributions	<160,850>	<47,157>	<208,008>	0	<208,008>
Refund to Donors and transfer of project funds	20,588,536	0	20,588,536	0	20,588,536
Total Revenue	<4,249,180>	<3,967,059>	<8,216,239>	<554,116>	<8,770,355>
Expenditure					
5013 Consultants	394,185	44,548	438,733	<14,055>	424,678
5014 Contracts	18,004,395	14,237	18,018,632	<1,564,430>	16,454,202
5020 Locally Contracted Labour	618	0	618	0	618
5021 Travel	164,755	4,219	168,974	171	169,146
5023 Training	21,341	8,634	29,975	0	29,975
5024 Expendable Procurement	28,442	254	28,696	0	28,696
5025 Non Expendable Procurement	80,389	51,667	132,057	<49,000>	83,057
5027 Technical Support Services	132,682	208	132,890	312	133,202
5028 General Operating Expenses	5,052	5,625	10,677	<2,275>	8,402
5029 Support Costs	1,321,138	9,057	1,330,195	<114,049>	1,216,146
5050 General Operating Expenses - internal common services	41,534	0	41,534	0	41,534
Total Expenditure	20,194,532	138,449	20,332,981	<1,743,327>	18,589,655
Balance	15,945,352	<3,828,610>	12,116,742	<2,297,443>	9,819,299



粮食和农业
植物遗传资源
国际条约