联合国粮食及农业组织

FPMA 简报

食品价格监测与分析

#5 CH
2022年6月15日
ISSN 2707-2045

食品价格趋势月度报告

要闻

- **5月，国际小麦价格上涨，原因是印度颁布小麦出口禁令，加之2022年收成前景欠佳以及乌克兰战争影响出口，引发市场对全球供应的担忧。相比之下，由于阿根廷和巴西玉米收割，以及美国作物生长状况略有改善，市场压力得到缓解，国际粗粮价格下跌。5月，稻米价格连续第五个月上涨，原因是需求普遍强劲。**
- **粮农组织对最新获取的数据进行分析后发现，5月，食品价格处于异常高位的国家数目激增。许多国家食品价格上涨的根本原因包括国内供应减少，国家宏观经济形势艰难，以及/或局部地区动荡，而乌克兰战争对国际食品、燃料和肥料市场的影响加剧了价格上涨势头。**

目录

（完整报告仅提供英文版本）

国际谷物价格 2
国内价格预警 3

国内价格

价格预警级别：高度 中度 ［基于GIEWS分析］

只有当所掌握的最新价格数据不超过两个月时效时才会发布预警。

资料来源：GIEWS，根据联合国标准修改，2022年。

孟加拉国 | 面粉
布基纳法索 | 粗粮
智利 | 小麦
哥伦比亚 | 面粉
萨尔瓦多 | 玉米
埃塞俄比亚 | 谷物
加纳 | 粗粮
洪都拉斯 | 玉米
马里 | 粗粮
尼日利亚 | 粗粮
巴基斯坦 | 面粉
秘鲁 | 面粉
索马里 | 高粱
南苏丹 | 主粮
斯里兰卡 | 稻米和面粉
苏丹 | 主粮
乌干达 | 玉米
津巴布韦 | 食品

国际小麦和稻米价格继续上涨，而粗粮价格回落

5月，国际**小麦**价格大幅上涨，原因是印度颁布小麦出口禁令。由于乌克兰出口持续遭受战争冲击，近几个月印度小麦出口增加，这在一定程度上填补了乌克兰出口减少的缺口，因此印度施行出口限制加剧了全球供应的不确定性。在此背景下，对阿根廷、加拿大和美国作物生长状况的担忧导致阿根廷小麦（Up River，离岸价）、加拿大小麦（圣劳伦斯，加拿大西部红春小麦）和基准美国小麦（2号硬红冬麦）的报价环比分别上涨11%、8%和5%。

相比之下，5月，国际粗粮价格连续第二个月回落。其中，巴西（巴拉纳瓜港，饲料级）**玉米**出口报价跌幅最大，达7%，原因是主季玉米收割工作即将启动，且预计将创历史新高，市场价格承受下行压力。尽管出口速度强劲，但由于收割工作继续展开，季节性供应增加，阿根廷（Up River，离岸价）报价环比保持稳定。基准美国玉米（2号黄玉米，离岸价）价格下降1%，原因是随着气候条件的改善，播种进度加快。世界高粱价格也出现下降，与玉米价格走势一致，而受小麦市场走强以及对欧盟作物生长状况担忧的影响，大麦的价格环比上扬。

5月，粮农组织各类**稻米**价格指数（基准：2014-2016年=100）连续第五个月上涨，达109.2点，环比上涨3.5%，仅比去年同期水平低1.2%。5月，巴基斯坦、泰国和越南的籼米出口价格普遍坚挺，原因是海外需求保持旺盛，抵消了三国货币兑美元贬值的影响。尽管印度低品质稻米的价格也保持坚挺，但高品质稻米的报价继续回落，原因是稻米库存充足，且于近期完成收割的"Rabi"季稻米也进入了市场。在美洲，尽管需求低迷，但由于产量预计将持续下降，美国长粒米价格上涨。

国际小麦价格

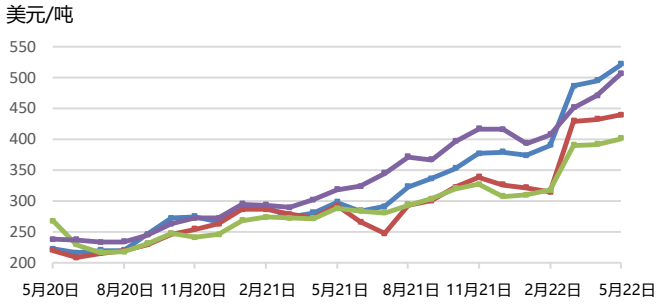

	最新价格 5月22日	百分比变化 1个月	3个月	1年
美利坚合众国（墨西哥湾），小麦（2号硬红冬麦）	521.41	5.2	33.5	74.7
欧盟（法国），小麦（1级）	439.91	1.6	39.5	49.9
澳大利亚（东部各州），小麦（ASW）	401.41	2.3	26.3	39.1
加拿大（圣劳伦斯），小麦（CWRS）	506.50	7.5	24.2	59.0

资料来源：国际谷物理事会.

国际玉米价格

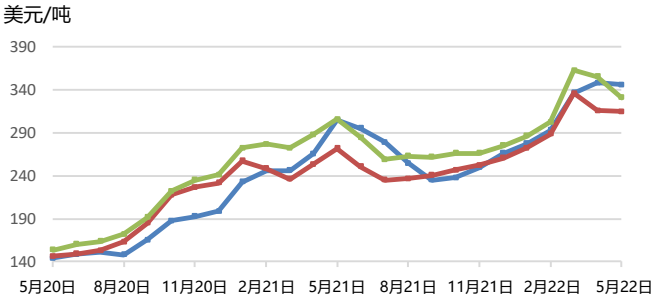

	最新价格 5月22日	百分比变化 1个月	3个月	1年
美利坚合众国（墨西哥湾），玉米（美国2号黄玉米）	346.00	-0.7	18.1	13.6
阿根廷，玉米（阿根廷，Up River，离岸价）	314.55	-0.4	9.1	15.7
巴西，（巴拉那瓜）玉米（饲料级）	330.77	-7.0	9.3	8.3

资料来源：美国农业部，国际谷物理事会。

国际稻米价格

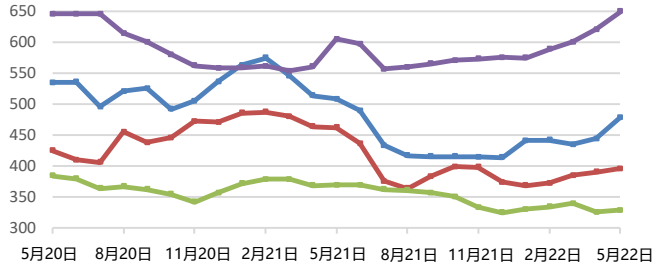

	最新价格 5月22日	百分比变化 1个月	3个月	1年
泰国（曼谷），稻米（泰国100%B级）	479.25	7.8	8.3	-5.8
越南，稻米（25%碎米率）	396.50	1.4	6.4	-14.3
印度，稻米（25%碎米率）	329.25	1.0	-1.6	-11.0
美利坚合众国，稻米（美国长粒米，2.4%）	650.00	4.7	10.4	7.4

资料来源：泰国稻米出口商协会；粮农组织稻米价格快报.

更多信息请点击此处访问FPMA网站

国内价格预警

某一种或多种基本粮食商品价格处于异常高水平且可能对粮食获取产生负面影响的国家。

孟加拉国 | 面粉

增长率 (%)		
	至 05/22	同期平均值
3 个月	5.4	-1.4
12 个月	2.7	1.3

实际复合增长率
参照: 孟加拉国 · 达卡 · 零售 · 小麦 (面粉) .

5月，国内面粉价格大幅上涨，且接近历史最高纪录

国内**面粉**（当地叫做atta）价格大幅上涨，且接近历史最高纪录。主要原因是由于2021年6月，俄罗斯联邦推行小麦出口浮动关税，又于2022年2月施行出口配额，国际价格走高且进口放缓。2016/2017年至2020/2021年间，俄罗斯联邦小麦平均占总进口量的32%。2022年2月底，乌克兰战争爆发，导致供应进一步遭受冲击，而乌克兰小麦平均占总进口量的27%。2022年5月，印度颁布小麦出口禁令，导致5月国内小麦价格环比上涨16%。不过，印度可能会继续向孟加拉国出口小麦，原因是在缺粮邻国的要求下，印度政府将特别许可继续供应小麦，以确保这些国家的粮食安全。根据官方预测，截至2022年4月21日，2021/2022销售年度（7月/6月）已进口约340万吨小麦，同比下降25%。该国继续通过公开市场销售（OMS）渠道，以补贴价向全国的脆弱家庭销售谷物，并通过公共粮食分配系统为这些家庭分配谷物。

布基纳法索 | 粗粮

增长率 (%)		
	至 05/22	同期平均值
3 个月	4.8	1.4
12 个月	4.0	0.5

实际复合增长率
参照: 布基纳法索 · 瓦加杜古 · 批发 · 高粱 (本地) .

5月，粗粮价格继续上涨，且创历史最高纪录

5月，**粗粮**（尤其是**小米**）价格连续第七个月上涨，创下历史最高纪录，同比翻番，原因是受冲突影响地区的安全形势严重恶化。暴力事件激增导致2021年谷物产量低于平均水平，且贸易、市场和农业生计持续遭受冲击。在北部和东部地区，内部流离失所者人数众多，约有185万。流离失所者增加了当地对粮食的需求，推高了价格。斋月期间（2022年4月1日至5月1日），由于国内需求强劲且邻国进口需求走高，价格同比上涨。为遏制价格上涨，该国继续施行自2021年起推行的小米粉、玉米粉和高粱粉，以及谷物出口禁令（FPMA粮食政策）。

智利 | 小麦

增长率 (%)		
	至 05/22	同期平均值
3 个月	9.7	1.4
12 个月	5.1	0.9

实际复合增长率
参照: 智利 · 全国均价 · 批发 · 小麦.

5月，小麦价格飙升，创历史最高纪录

5月，**小麦**批发价格继续上涨，且涨幅高于前几个月，原因是今年前四个月进口量同比下降，导致供应减少。价格持续走高的原因也包括国际市场价格上扬，而该国约一半的国内小麦消费需求来自国际市场。生产和运输成本上涨也为价格带来上行压力。目前价格创历史最高纪录。面包零售价格也处于高位，同比上涨超25%。

价格预警级别: 高度 中度

更多信息请点击此处访问FPMA网站

哥伦比亚 | 面粉

增长率（%）		
	至 05/22	同期平均值
3 个月	-0.7	0.3
12 个月	2.7	0.9

实际复合增长率
参照： 哥伦比亚 · 波哥大 · 批发 · 小麦（面粉）.

5月，面粉价格维持在高位

5月，**面粉**价格延续自2021年年中以来的上涨趋势，且同比走高超60%。由于该国主要依赖小麦进口以满足国内消费需求，国内价格易受国际市场走向影响。因此，价格持续走高的原因是该国主要的供应国——加拿大和美国的小麦报价上涨。根据最新的官方预测，5月，食品和非酒精饮料的年通胀率为22%。

萨尔瓦多 | 玉米

增长率（%）		
	至 05/22	同期平均值
3 个月	7.2	2.1
12 个月	3.8	0.4

实际复合增长率
参照： 萨尔瓦多、圣萨尔瓦多、批发、玉米（白）.

5月，白玉米价格仍远高于去年同期水平

自2021年3月以来，**白玉米**批发价格持续上涨，2022年5月继续走高，同比涨幅近65%。价格高企的主要原因是农业投入品和燃料成本上涨，以及百玉米季节性供应低且进口量下降。2021年5月至2022年4月期间，进口量比前三年的平均水平低25%。为遏制价格进一步上涨，自2022年3月11日起，政府取消了所有产地的进口玉米和肥料关税，直至2023年3月底。2019年至2021年期间，该国超80%的进口玉米来自美国（已实施零关税政策），其余来自巴西和墨西哥。

埃塞俄比亚 | 谷物

增长率（%）		
	至 05/22	同期平均值
3 个月	3.2	2.4
12 个月	5.6	2.6

实际复合增长率
参照： 埃塞俄比亚 · 亚的斯亚贝巴 · 批发 · 玉米.

5月，谷物价格维持在高位，原因是国家货币持续贬值，以及冲突对贸易造成冲击

5月，首都亚的斯亚贝巴的**谷物**价格走势不一。**玉米**价格连续第二个月保持坚挺，“Teff”价格季节性上涨23%，而**小麦**价格（部分依赖进口，且主要销往城市地区）下跌14%。5月，谷物价格总体处于高位，同比上涨70%，主要原因是国家货币持续贬值，导致进口燃料和投入品价格走高，加之一些地区冲突对贸易造成冲击。

价格预警级别： 高度 中度

更多信息请点击此处访问FPMA网站

加纳 | 粗粮

增长率 (%)		
	至 05/22	同期平均值
3 个月	9.6	2.3
12 个月	2.1	3.5

实际复合增长率
参照: 加纳 · 阿克拉 · 批发 · 玉米.

继2021年以来持续上涨后，5月，粗粮价格创历史最高纪录

自2021年年初以来，本地产**粗粮**价格稳步上涨，2022年5月，价格创历史最高纪录，同比上涨110%。尽管2021年谷物产量高于平均水平，但4月，食品通胀率创历史最高纪录，达26.6%，原因是受邻国出口需求强劲以及汇率疲软影响，2021年6月以来，食品通胀率持续走高。国家货币大幅贬值，2021年年中以来跌幅尤甚，主要原因是经济活动上升推高货币需求。经济活动上升也导致进口需求增加，贸易逆差扩大。进口商品成本大幅上涨，国际燃料、食品和肥料价格走高，以及乌克兰战争，也为国内食品价格带来进一步上行压力。

洪都拉斯 | 玉米

增长率 (%)		
	至 05/22	同期平均值
3 个月	11.7	3.2
12 个月	4.1	1.1

实际复合增长率
参照: 洪都拉斯 · 特古西加尔巴 · 批发 · 玉米 (白色) .

2022年前五个月白玉米价格大幅上涨

2022年，**白玉米**批发价格持续上涨，截至5月，首都特古西加尔巴的价格同比上涨近80%。价格高企的原因是生产和运输成本高企，以及降水减少且不稳定导致2021年东南产区的作物受损。价格上行压力远远抵消了今年一季度白玉米进口量创历史新高、供应增加带来的影响。为促进农业生产，政府向10万小农（土地面积不足0.7公顷）分发了一袋改良玉米或豆类种子和90公斤肥料，用于当前的"Primera"种植季。

马里 | 粗粮

增长率 (%)		
	至 05/22	同期平均值
3 个月	5.1	1.5
12 个月	6.3	0.3

实际复合增长率
参照: 马里 · 巴马科 · 批发 · 高粱 (本地) .

5月，粗粮价格飙升，并创历史最高纪录

5月，本地产**粗粮**（**高粱**和**小米**为主）价格连续第四个月飙升，且创历史最高纪录，同比上涨125%。粗粮价格处于异常高位的主要原因是中部和北部地区冲突对市场造成冲击，加之2021年谷物减产，导致市场供应低于平均水平，以及出口和国内需求强劲。此外，自2022年年初起，西非国家经济共同体（西共体）对该国实施了经济制裁，导致贸易减少；国际燃料和食品价格高企推高进口商品成本；以及乌克兰冲突，均为价格带来上行压力。为了缓解价格上涨，确保市场供应，2021年12月，政府宣布禁止谷物出口，直至另行通知（FPMA粮食政策）。

价格预警级别: 高度 中度

更多信息请点击此处访问FPMA网站

尼日利亚 | 粗粮

增长率 (%)		
	至 04/22	同期平均值
3 个月	-4.4	1.9
12 个月	-0.7	2.8

实际复合增长率
参照: 尼日利亚 · 卡诺 · 批发 · 玉米 (白) .

4月，粗粮价格走势不一，但仍远高于去年同期水平

4月，**小米**价格小幅上涨，而**玉米**和**高粱**价格回落或趋于稳定，原因是淡季收割工作启动前，农民释放了库存。粗粮价格总体同比上涨30%，原因是市场供应低于平均水平（受冲突影响的北部地区尤为如此），以及需求强劲。燃料短缺以及国际石油价格走高造成运输成本上涨，国内食品价格进一步承受上行压力。尽管2022年的汇率稳定，但汇率疲软，以及通胀率连续第五个月上升，也为价格提供了支撑。

巴基斯坦 | 面粉

增长率 (%)		
	至 05/22	同期平均值
3 个月	12.1	-1.2
12 个月	1.4	1.7

实际复合增长率
参照: 巴基斯坦 · 卡拉奇 · 零售 · 小麦 (面粉) .

5月，面粉价格进一步上涨，且大多数市场的价格创历史最高纪录

5月，**面粉**（主要主粮）价格继续大幅上涨。2022年主季收割工作尚未启动，且受3月热浪以及尿素肥料和灌溉用水短缺影响，主季收成预计将低于此前预期。农业投入品成本以及通胀压力走高也为价格提供了支撑。5月，面粉价格总体创历史最高纪录，同比平均上涨约30%。为遏制价格进一步上涨，政府宣布进口约300万吨小麦。

秘鲁 | 面粉

增长率 (%)		
	至 05/22	同期平均值
3 个月	4.7	-0.1
12 个月	3.7	0.5

实际复合增长率
参照: 秘鲁 · 利马 · 批发 · 小麦 (面粉) .

面粉价格进一步走高，同比上涨60%

5月，利马的**面粉**价格继续上涨，且创历史最高纪录，同比走高60%。价格高企的主要原因是该国主要小麦供应国（加拿大、阿根廷和美国）的出口价格上涨。由于该国进口小麦而生产面粉，因此，2021年11月至2022年4月期间，小麦进口量同比下降，以及加工和运输成本高昂，也为价格上涨带来上行压力。

价格预警级别: 高度 中度

更多信息请点击此处访问FPMA网站

索马里 | 高粱

增长率（%）		
	至 04/22	同期平均值
3 个月	-1.2	-2.7
12 个月	5.2	-1.0

实际复合增长率
参照: 索马里 · 拜多阿 · 零售 · 高粱（红）.

4月，玉米和高粱价格处于高位，原因是连续四季收成低于平均水平，供应减少

4月，主要市场的**玉米**和**高粱**价格上涨17%，原因是季节性趋势，以及即将于7月收割的主季"Gu"季收成前景极其不佳，预计将比平均水平低40-60%。收成前景不佳的原因是异常干旱导致作物大面积发芽失败和萎蔫。由于连续四季收成低于平均水平，供应大幅减少，4月价格处于高位，达到已处于高位的1年前价格的4倍，一些市场的高粱价格创历史最高纪录，高于2011年饥荒年的峰值。

南苏丹 | 主粮

增长率（%）		
	至 05/22	同期平均值
3 个月	-4.1	1.8
12 个月	1.3	0.3

实际复合增长率
参照: 南苏丹 · 朱巴 · 零售 · 玉米（白）.

主粮价格维持在异常高位，主要原因是供应不足，以及宏观经济形势严峻

5月，首都朱巴的**玉米**价格保持坚挺，而**高粱**价格小幅回落，下降3%。当地饮食中的其他主粮（包括**花生**、**木薯**和进口**小麦**）的价格也下降3-5%。5月，食品名义价格总体处于异常高位，其中，玉米和高粱的价格仅比已处于高位的1年前价格分别上涨9%和6%，但为2015年7月（货币暴跌前）价格的50多倍。食品价格居高不下的原因是供应不足，加之由于外汇储备不足以及国家货币疲软，宏观经济形势持续艰难。根据2021年粮农组织/世界粮食计划署作物和粮食安全评估团（CFSAM）的调查结果，谷物总产量预计约为83.95万吨，比2020年的平均产量低4%，远低于冲突前的水平。谷物产量同比下降的主要原因是长期干旱和大面积洪灾导致产量下降。2022销售年度（1月/12月）的谷物总短缺量预计约为54.1万吨，比2021年增加约16%。

斯里兰卡 | 稻米和面粉

增长率（%）		
	至 05/22	同期平均值
3 个月	18.5	-0.1
12 个月	7.8	1.5

实际复合增长率
参照: 斯里兰卡 · 科伦坡 · 零售 · 小麦（面粉）.

5月，稻米和面粉价格创历史最高纪录，主要原因是通胀压力激增

国内**稻米**价格继续大幅上涨，同比几乎翻番，原因是通胀压力激增，以及2022年主季"Maha"季作物大幅减产，导致市场供应紧张。即将于2022年8月开始收割的2022年次季"Yala"季作物收成预计将下降，也为价格带来上行压力。由于国家货币贬值，以及国际市场价格上扬，国内**面粉**价格连续第九个月上涨，环比上涨14%，几乎是去年同期价格的三倍。根据斯里兰卡中央银行（CBSL）的数据，5月，年食品消费价格指数上涨57.4%。自2021年年初以来，斯里兰卡卢比稳步贬值，2022年3月以来跌幅更甚，5月从去年同期的1美元兑197.1卢比，贬值至1美元兑356.7卢比，创历史纪录。

价格预警级别: 高度 中度

更多信息请点击此处访问FPMA网站

苏丹 | 主粮

增长率 (%)		
	至 05/22	同期平均值
3 个月	13.0	0.0
12 个月	8.3	6.2

实际复合增长率
参照：苏丹 · 加达里夫 · 批发 · 高粱（非洲芦粟）.

5月，粗粮价格继续上涨，且创历史最高纪录

5月，本地产**高粱**和**小米**价格继续上涨，季节性走高3-10%，且创历史最高纪录。根据政府牵头的年度作物和粮食供应评估团的调查结果，2021年谷物总产量预计约为500万吨，较之2021年下降35%，较之五年平均产量下降30%，原因是季节性降雨不规律、洪灾、病虫害和投入品短缺。由于最近完成的地方小范围收成增加了市场供应，5月，本地产**小麦**的参考市场——栋古拉市场的价格下降30%。然而价格仍处于高位，为去年同期价格的两倍多，原因是改良种子和肥料短缺，加之电力成本增加，影响了灌溉，造成产量低于平均水平，以及进口小麦价格飙升，导致本地产小麦需求走高。根据官方预测，2022销售年度（1月/12月）小麦进口需求（主要销往城市地区，且主要依赖进口）约为200万吨。由于高度依赖俄罗斯联邦和乌克兰小麦（超50%），且国际市场小麦价格普遍高昂，加之外汇储备低且本国货币持续贬值，市场尤为担忧该国是否有能力满足小麦需求。**谷物**价格持续走高的趋势始于2017年年底，原因是宏观经济形势艰难，以及燃料和农业投入品价格高企导致生产和运输成本增加。政治动荡和部落间冲突加剧，导致价格进一步承受上行压力。

乌干达 | 玉米

增长率 (%)		
	至 05/22	同期平均值
3 个月	7.7	2.9
12 个月	6.5	1.1

实际复合增长率
参照：乌干达 · 卡巴莱 · 批发 · 玉米.

5月，玉米价格继续季节性上涨，且远高于去年同期水平

5月，**玉米**价格继续季节性上涨，大多数市场上涨5-7%。5月价格为去年同期价格的2倍多，原因是2021年谷物减产，降雨不足引发对即将到来的第一季收成的担忧，燃料价格高企，对南苏丹的持续出口，以及1月取消了针对2019冠状病毒病疫情的限制措施，国内需求走高。

价格预警级别：高度 中度

更多信息请点击此处访问FPMA网站

津巴布韦 | 食品

增长率（%）		
	至 05/22	同期平均值
3 个月	不适用	不适用
12 个月	不适用	不适用

实际复合增长率
参照：津巴布韦，哈拉雷，零售，食品。

食品通胀继续上升

5月，官方月**食品**通胀率预计为26%，环比上涨50%。食品价格同比上涨超150%。价格增速加快有双重原因，一是国家货币持续贬值，二是国际食品价格持续走高。为遏制价格上涨，5月，政府取消了若干基本食品的进口关税。该政策预计仅能缓解消费者的部分压力，因为巨大的价格上行压力预计短期内将继续存在。尽管减产量低于此前预期，但2022年谷物减产将为价格带来进一步压力，特别是考虑到2022年国家供应中的进口份额预计将出现增长这一情况。

价格预警级别：高度 中度

更多信息请点击此处访问FPMA网站

本简报由粮农组织市场及贸易司全球粮食和农业信息及预警系统（GIEWS）**的粮食价格监测与分析（FPMA）**小组编写。它对国家层面可能造成负面粮食安全影响的高粮价情况将进行预警。

本报告根据截至2022年6月初掌握的各种来源的资料编写。

本分析中使用的所有数据均可见**食品价格数据及分析工具 (FPMA Tool)**，网址:
https://fpma.apps.fao.org/giews/food-prices/tool/public/#/home

更多信息请访问FPMA网站: www.fao.org/giews/food-prices/home/zh

如欲查询可联系:
GIEWS 食品价格监测与分析（FPMA）
市场与贸易 – 经济和社会发展
GIEWS1@fao.org

联合国粮食及农业组织（FAO）
Rome, Italy

全球粮食和农业信息及预警系统 (GIEWS) 提供了邮件列表服务来发送各种报告。若欲订阅，请点击下列链接提交登记表：http://newsletters.fao.org/k/Fao/markets_and_trade_english_giews_world

本信息产品中使用的名称和介绍的材料，并不意味着联合国粮食及农业组织（粮农组织）对任何国家、领地、城市、地区或其当局的法律或发展状况，或对其国界或边界的划分表示任何意见。提及具体的公司或厂商产品，无论是否含有专利，并不意味着这些公司或产品得到粮农组织的认可或推荐，优于未提及的其它类似公司或产品。

本信息产品中陈述的观点是作者的观点，不一定反映粮农组织的观点或政策。

ISSN 2707-2045 [印刷]
ISSN 2707-2053 [在线]

© 粮农组织, 2022年

保留部分权利。本作品根据署名-非商业性使用-相同方式共享 3.0 政府间组织许可（CC BY-NC- SA 3.0 IGO; https://creativecommons.org/licenses/by-nc-sa/3.0/igo/deed.zh）公开。

根据该许可条款，本作品可被复制、再次传播和改编，以用于非商业目的，但必须恰当引用。使用本作品时不应暗示粮农组织认可任何具体的组织、产品或服务。不允许使用粮农组织标识。如对本作品进行改编，则必须获得相同或等效的知识共享许可。如翻译本作品，必须包含所要求的引用和下述免责声明：“该译文并非由联合国粮食及农业组织（粮农组织）生成。粮农组织不对本翻译的内容或准确性负责。原英文版本应为权威版本。”

除非另有规定，本许可下产生的争议，如通过调解无法友好解决，则按本许可第8条之规定， 通过仲裁解决。适用的调解规则为世界知识产权组织调解规则（http://www.wipo.int/amc/en/mediation/rules), 任何仲裁将遵循联合国国际贸易法委员会(贸法委)的仲裁规则进行仲裁。

第三方材料。欲再利用本作品中属于第三方的材料（如表格、图形或图片）的用户，需自行判断再利用是否需要许可，并自行向版权持有者申请许可。对任何第三方所有的材料侵权而导致的索赔风险完全由用户承担。

销售、权利和授权。粮农组织信息产品可在粮农组织网站（www.fao.org/publications）获得，也可通过 publications-sales@fao.org 购买。商业性使用的申请应递交至 www.fao.org/contact-us/licence-request。关于权利和授权的征询应递交至copyright@fao.org。