



Food and Agriculture
Organization of the
United Nations

FAO COUNCIL

164

Mode d'emploi de l'app de la 164e session du Conseil de la FAO



Recevez des notifications
en temps réel.

Accédez aux documents,
au programme des
séances, aux informations
à l'intention des
participants et plus
encore.

Disponible dans toutes les
langues officielles.

Télécharger l'app depuis votre appareil

Pour télécharger l'app, suivez les instructions ci-dessous en utilisant l'appareil (smartphone ou tablette) sur lequel vous souhaitez l'installer. Veuillez noter que les iPhones et les iPads utilisent le système d'exploitation iOS, tandis que tous les autres appareils, comme Samsung ou Huawei, fonctionnent sous le système d'exploitation Android.

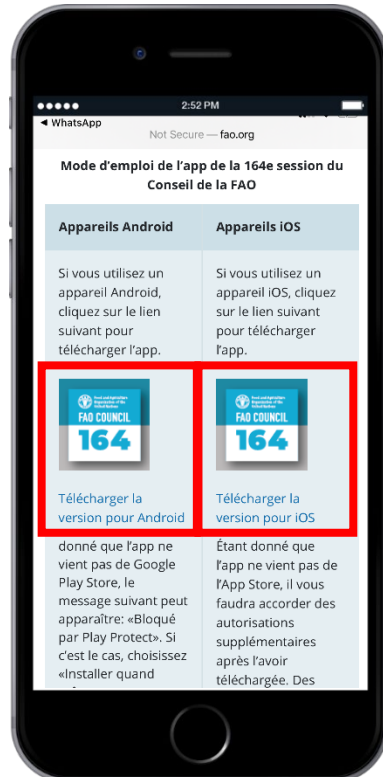
ÉTAPE 1

À l'aide de votre appareil, scannez le code QR ou [cliquez ici](#) pour accéder à la page web de l'app de la 164^e session du Conseil.



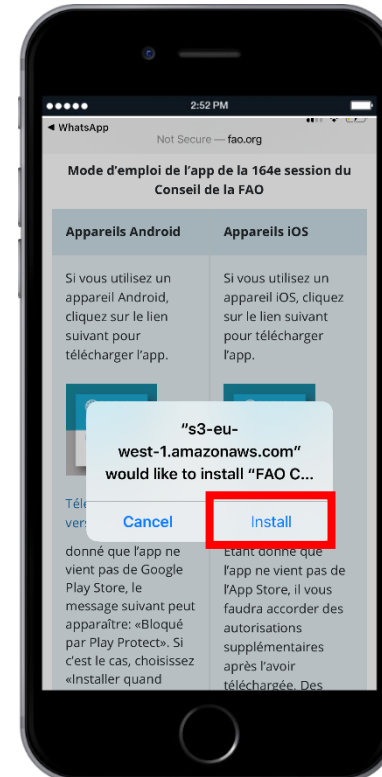
ÉTAPE 2

Sur votre appareil (Android ou iOS), sélectionnez le lien de téléchargement approprié



ÉTAPE 3

Cliquez sur «Installer».



Le téléchargement de l'app démarrera alors automatiquement.

Sur les appareils iOS, à l'issue du téléchargement, vous devrez accorder des autorisations supplémentaires pour accéder à l'app. Consultez la page suivante.

Accorder des autorisations sur les appareils iOS

ÉTAPE 1

Une fois l'app installée, ouvrez l'icône «Réglages» sur votre appareil et sélectionnez «Général». Sélectionner «Gestion de l'appareil».



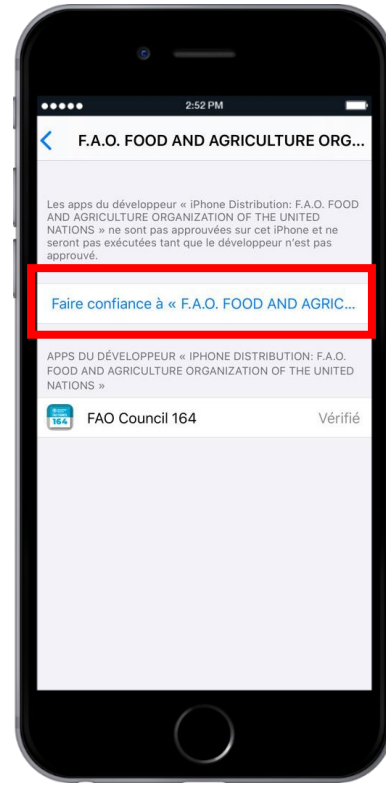
ÉTAPE 2

Sélectionner «F.A.O. FOOD AND AGRICULTURE ORGANIZATION».



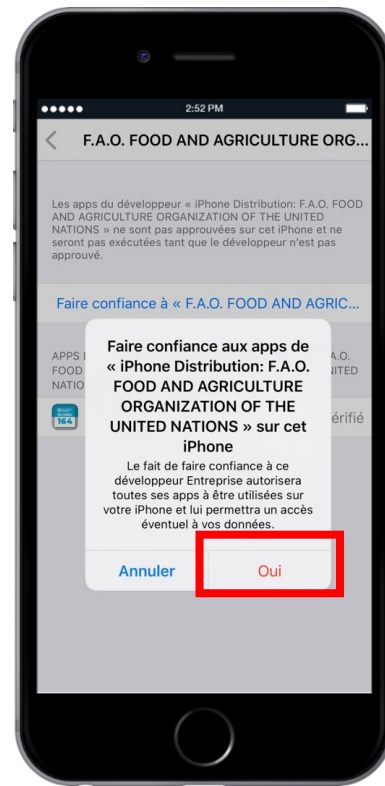
ÉTAPE 3

Sélectionner «Faire confiance à F.A.O. FOOD AND AGRICULTURE ORGANIZATION».



ÉTAPE 4

Cliquez alors sur «Oui» et vous pourrez ouvrir l'app.



Vous pouvez désormais accéder à l'app de la 164e session du Conseil de la FAO sur votre appareil.

Configurer l'app à la première utilisation

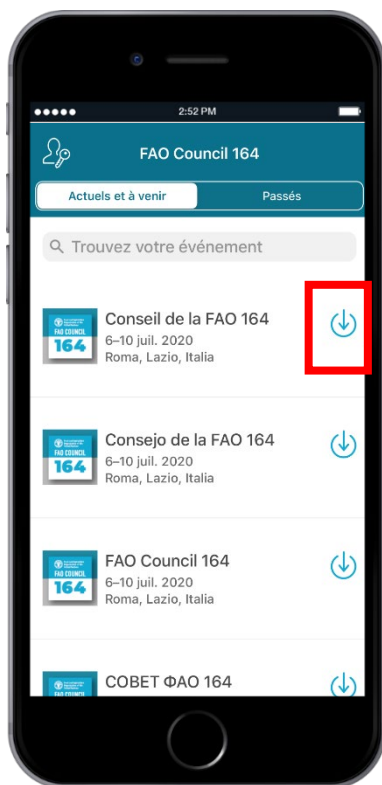
ÉTAPE 1

Le Bluetooth n'est pas nécessaire à l'utilisation de l'app. Sélectionner «Refuser».



ÉTAPE 2

Sélectionnez l'icône dans la langue de votre choix et cliquez sur le symbole de téléchargement.



ÉTAPE 3

Sélectionnez «Télécharger» pour télécharger le contenu de l'app dans la langue choisie.



ÉTAPE 4

Vous n'avez pas à vous identifier. Cliquez sur la croix (X) dans le coin.



ÉTAPE 5

Sur l'écran qui apparaît, cliquez sur «Autoriser» pour recevoir les notifications importantes de la session du Conseil.

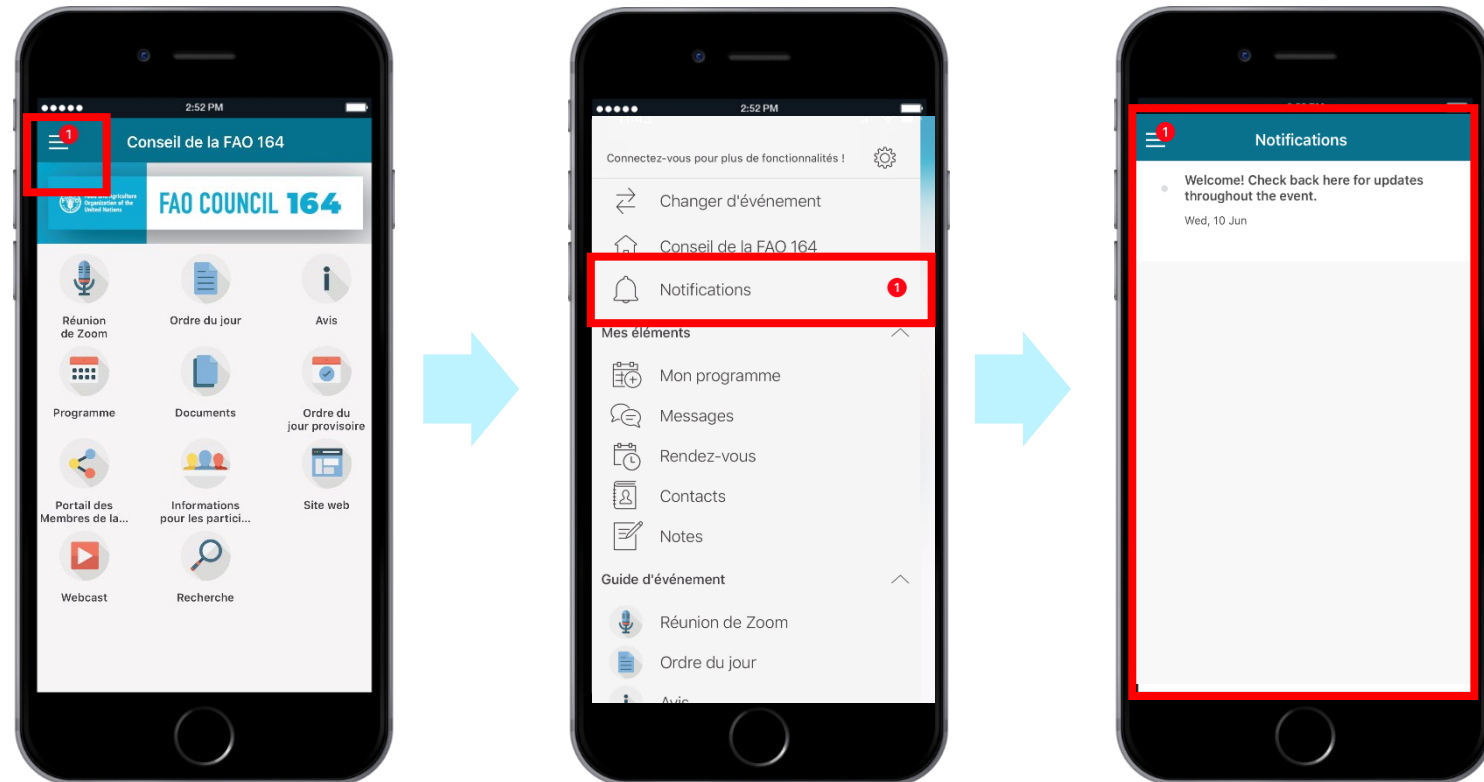


Se familiariser avec l'app: Notifications

La réception de notifications est une fonctionnalité essentielle de l'app.

Toutes les notifications sont stockées dans la section «Notifications».

Cliquez sur l'icône du menu en haut à gauche de l'écran pour accéder aux notifications.

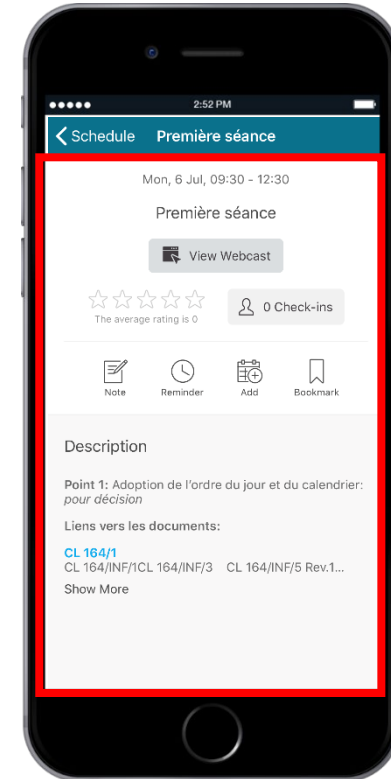
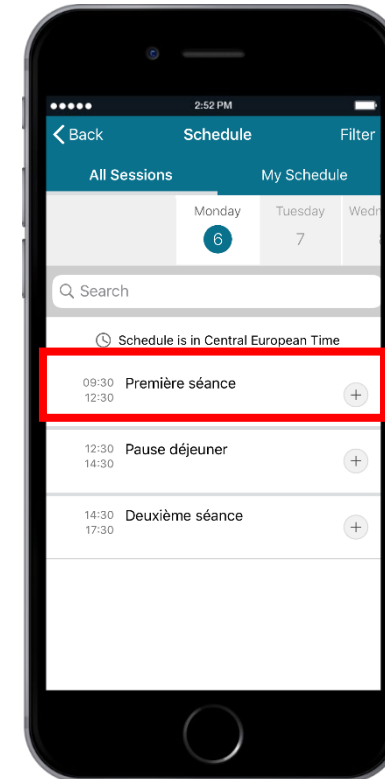
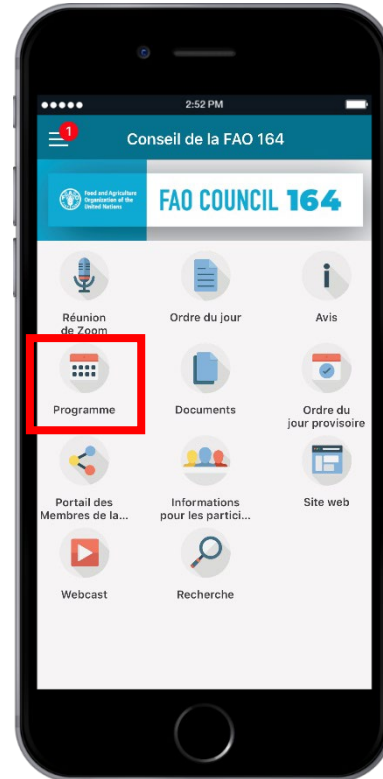


Se familiariser avec l'app: Programme

Le calendrier des séances est disponible sous l'icône «Programme».

Dans l'onglet de chaque séance, vous trouverez:

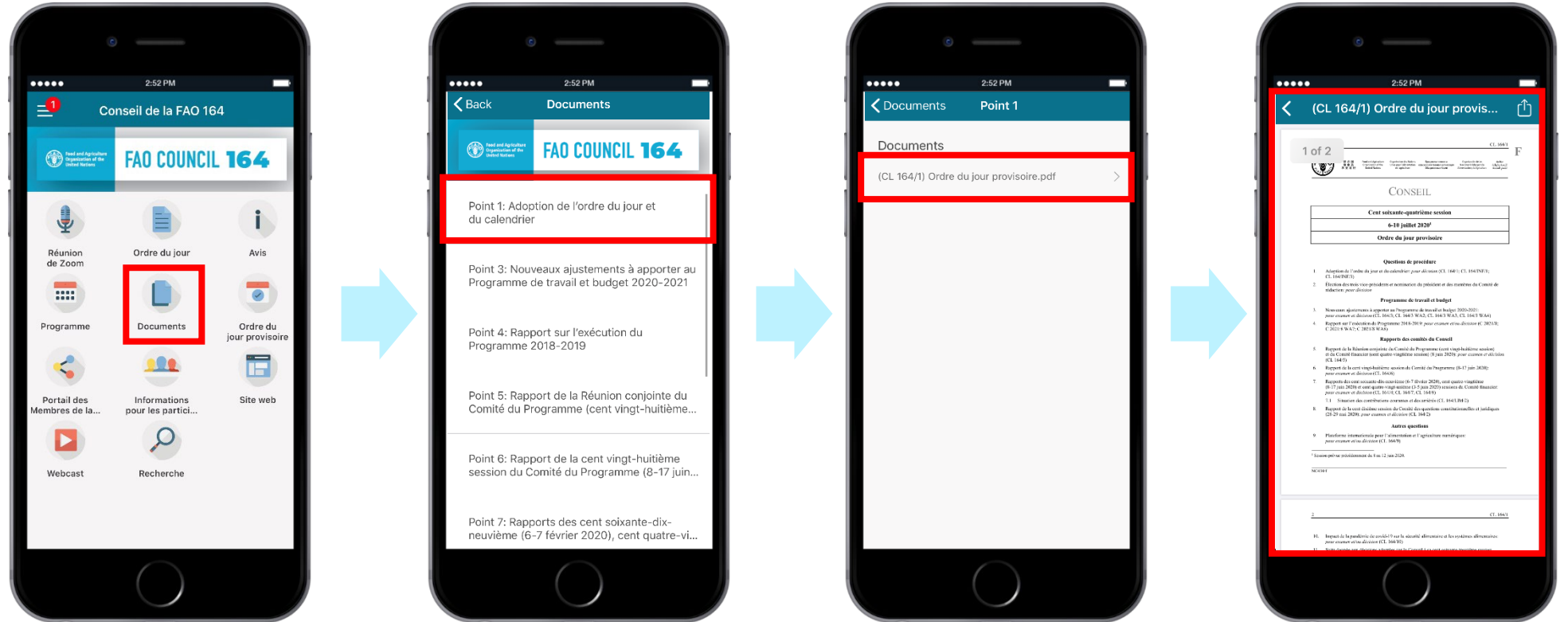
- un lien vers la réunion,
- les points inscrits à l'ordre du jour,
- les liens vers les documents correspondant à chaque point.



Se familiariser avec l'app: Documents

Les documents du Conseil sont classés dans l'ordre des points de l'ordre du jour.

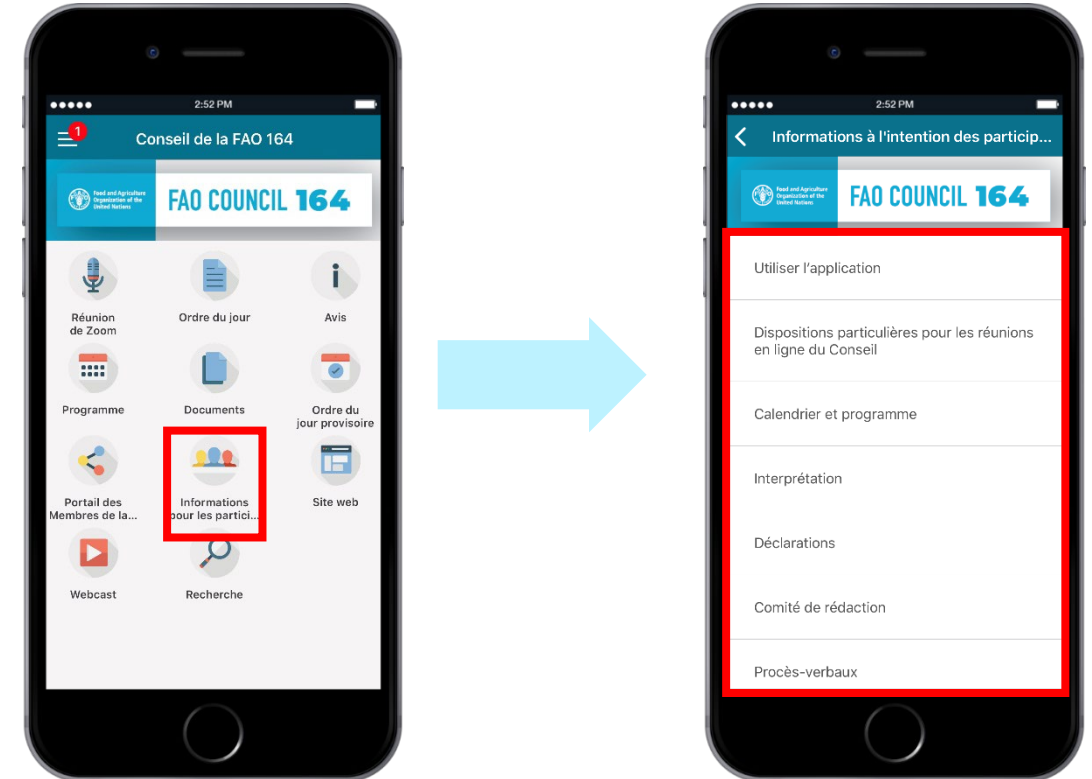
Vous pouvez accéder à chaque document en format PDF.



Se familiariser avec l'app: Informations à l'intention des participants

Sous l'icône «Informations à l'intention des participants», vous trouverez des informations utiles à vos travaux durant la semaine.

Il s'agit notamment d'informations sur l'inscription, sur les dispositions spécifiques prises en vue de la session à distance, sur l'utilisation de Zoom, et sur les déclarations et les services d'interprétation.



Se familiariser avec l'app: Accès rapide

Accédez en un clic aux éléments suivants:

- Réunion Zoom
- Programme des séances
- Ordre du jour provisoire
- Portail des Membres
- Site web de la 164e session du Conseil
- Webdiffusion



Nous espérons que
cette app vous sera
utile et vous
souhaitons une
excellente session.



Food and Agriculture
Organization of the
United Nations

FAO COUNCIL

164