



Organización de las Naciones Unidas para la Alimentación y la Agricultura



Tratado Internacional sobre los Recursos Fitogenéticos para la Alimentación y la Agricultura

Tema 18 del programa provisional

10.ª REUNIÓN DEL ÓRGANO RECTOR

Roma (Italia), 20-24 de noviembre de 2023

Informe financiero sobre la marcha del Programa de trabajo y presupuesto para el bienio 2022-23

Nota del Secretario

En el presente documento figuran el informe financiero provisional y sobre la marcha de los trabajos correspondiente al período comprendido entre el 1 de enero de 2022 y el 31 de julio de 2023 y el informe sobre los estados financieros provisionales correspondiente al período comprendido entre el 1 de enero y el 31 de julio de 2023.

Ambos informes presentan una visión panorámica del estado de las finanzas del Tratado, incluidos estados de las cuantías pendientes y recibidas para la Reserva operacional y la Reserva operacional de la tercera parte beneficiaria.



Organización de las Naciones
Unidas para la Alimentación
y la Agricultura



Tratado Internacional
sobre los Recursos Fitogenéticos
para la Alimentación y la Agricultura

Presupuesto del Tratado Internacional

Informe financiero provisional **1 de enero de 2022 a 31 de julio de 2023**

Presupuesto administrativo básico

incluidos estados de las cuantías pendientes y recibidas para

la Reserva operacional

y

la Reserva operacional de la tercera parte beneficiaria

Prólogo

El artículo 8.2 del Reglamento Financiero del Tratado Internacional prevé la presentación a las Partes Contratantes de un estado de cuentas certificado definitivo al cierre de un ejercicio económico.

El estado de cuentas figura en el documento “Estados financieros provisionales correspondientes al período comprendido entre enero de 2022 y julio de 2023 en relación con el Presupuesto administrativo básico, los Fondos especiales para fines acordados, los Fondos especiales para respaldar la participación de Partes Contratantes que son países en desarrollo y el Fondo de distribución de beneficios”.

Aparte de la obligación reglamentaria de presentar estados financieros certificados, se ha preparado el presente informe con la intención de ofrecer a las Partes Contratantes interesadas un cuadro completo de la situación de las finanzas del Tratado al cierre del ejercicio, junto con información que puede resultar útil al examinar las futuras necesidades derivadas del crecimiento del Tratado.

Se examinan los temas siguientes:

- Financiación del Presupuesto administrativo básico, mediante la contribución de la FAO y contribuciones voluntarias de las Partes Contratantes
- Recepción de contribuciones de las Partes Contratantes
- Ingresos básicos del Tratado
- Gastos correspondientes al Presupuesto administrativo básico
- Reserva operacional
- Reserva operacional de la tercera parte beneficiaria

La Secretaría confía en que esta información adicional sea de utilidad, pero en caso de que se necesiten información complementaria o aclaraciones respecto de los datos presentados en el presente informe se ruega ponerse en contacto con la Secretaría del Tratado Internacional escribiendo a PGRFA-Treaty@fao.org.

Presupuesto administrativo básico del Tratado Internacional

Informe financiero, enero de 2022 a julio de 2023

Índice

- [Presupuesto administrativo básico](#)
 - [Financiación del Presupuesto administrativo básico](#)
- [Recepción de contribuciones al Presupuesto administrativo básico y a las cuentas de reserva](#)
 - [Contribución de la FAO al Tratado Internacional](#)
 - [Contribuciones de las Partes Contratantes](#)
- [Gastos correspondientes al Presupuesto administrativo básico](#)
- [Cuentas de reserva](#)
 - [Reserva operacional](#)
 - [Reserva operacional de la tercera parte beneficiaria](#)
- [Tabla 1. Contribuciones al Presupuesto administrativo básico recibidas durante 2022](#)
- [Tabla 2. Contribuciones al Presupuesto administrativo básico recibidas durante 2023](#)
- [Tabla 3. Gastos efectivos con cargo al Presupuesto administrativo básico aprobado para 2022-23, a julio de 2023](#)

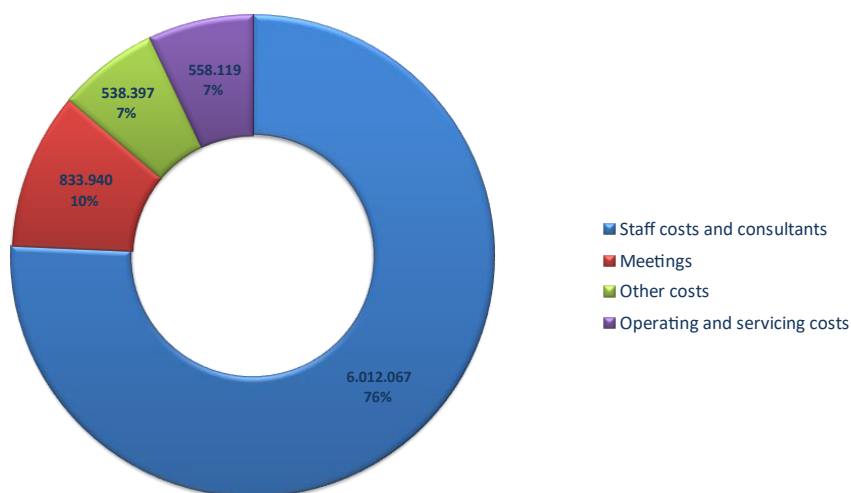
Fondos de reserva

- [Anexo 1. Estado de las contribuciones a la Reserva operacional a 31 de julio de 2023](#)
- [Anexo 2. Estado de las contribuciones a la Reserva operacional de la tercera parte beneficiaria, a 31 de julio de 2023](#)

Presupuesto administrativo básico

El Órgano Rector del Tratado Internacional aprueba el Presupuesto administrativo básico con el que se sufragan los gastos estatutarios y generales para el mantenimiento del Tratado. El Presupuesto administrativo básico para el bienio 2022-23 se aprobó en virtud de la Resolución 17/2022 del Órgano Rector en su novena reunión (Nueva Delhi, 19-24 de septiembre de 2022) por una cuantía de 7 942 523 USD, como se indica a continuación en la Figura 1:

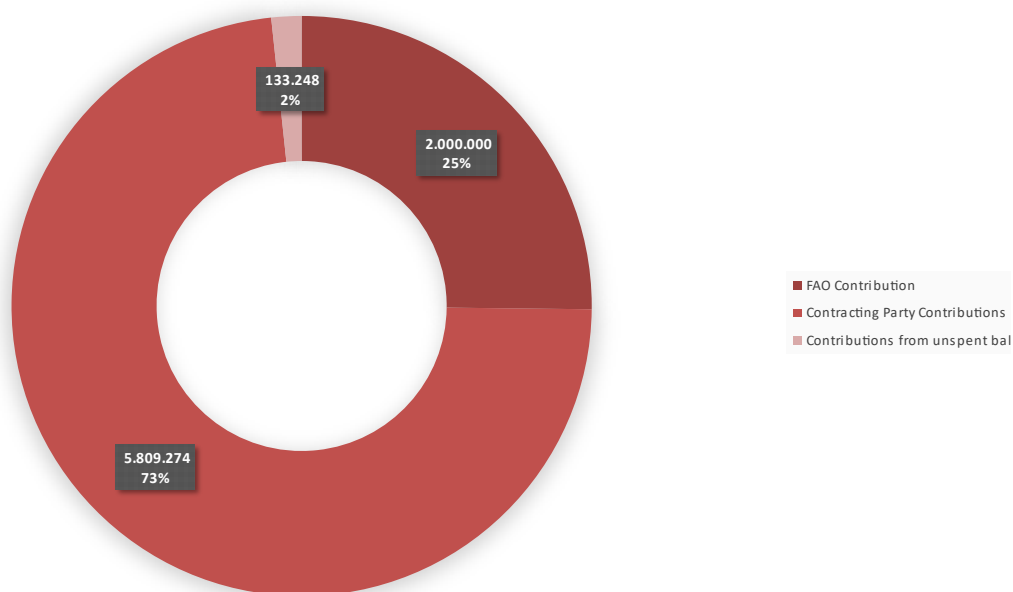
Figura 1 Presupuesto administrativo básico para 2022-23
(en USD)



Financiación del Presupuesto administrativo básico

La financiación del Presupuesto administrativo básico para 2022-23 parte de una contribución de la FAO por valor de 2 millones de USD; 5,8 millones de USD se financiarán con cargo a contribuciones de las Partes Contratantes en el Tratado, y el saldo restante de 133 248 USD se financiarán con cargo al saldo no utilizado a 31 de diciembre de 2021.

Figura 2 Financiación del Presupuesto administrativo básico para 2022-23
(en USD)



Recepción de contribuciones al Presupuesto administrativo básico y a las cuentas de reserva

Contribución de la FAO al Tratado Internacional

1. La suma provisional con la que estaba previsto que la FAO contribuyera al Presupuesto administrativo básico de 2022-23 ascendía a 2 millones de USD, mientras que la suma total realmente recaudada en el Presupuesto administrativo básico del bienio en curso es de 1 939 518 USD.

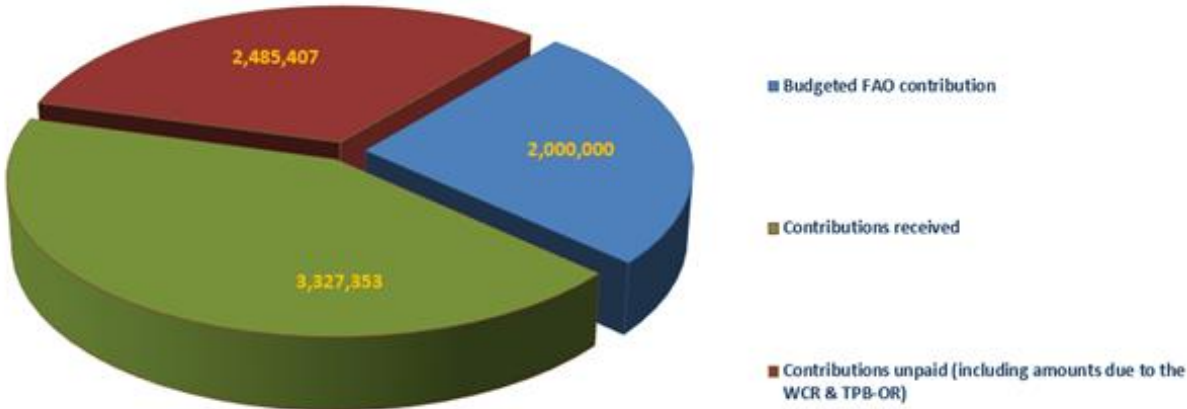
Contribuciones de las Partes Contratantes

2. Las sumas aportadas al Presupuesto administrativo básico durante el año civil 2022 se enumeran en la Tabla 1; las recibidas durante 2023 figuran en la Tabla 2. A 31 de julio de 2023 se habían recibido sumas por valor de 3 327 352,95 USD (incluidas contribuciones destinadas a la Reserva operacional y a la Reserva operacional de la tercera parte beneficiaria y otras recibidas por adelantado). Esta cifra equivalía a cerca del 57 % de las contribuciones que se preveía recibir de las Partes Contratantes (incluidas las cuantías adeudadas a la Reserva operacional y a la Reserva operacional de la tercera parte beneficiaria). La cifra consta también de la contribución de 50 000 EUR (50 150,45 USD) aportada por la Comisión Europea y algunas contribuciones realizadas por las Partes Contratantes correspondientes a bienios anteriores.

3. El estado general de las contribuciones al Presupuesto administrativo básico y las cuentas de reserva a 31 de julio de 2023 se muestra a continuación en la Figura 3.

Figura 3

Situación general de las contribuciones al Presupuesto administrativo básico para 2022-23 a 31 de julio de 2023
(incluidas la Reserva operacional y la Reserva operacional de la tercera parte beneficiaria)



Contribuciones con cargo al saldo no gastado a 31 de diciembre de 2021

4. En la resolución 17/2022 se confirmó la autorización al Secretario, de forma excepcional, para utilizar los saldos no gastados o las contribuciones procedentes de ejercicios financieros anteriores por un monto máximo de 150 000 USD para compensar las contribuciones en 2023, siempre y cuando el uso del saldo no reduzca la reserva operacional y dicho uso se distribuya en el programa de trabajo en proporción al presupuesto aprobado. De conformidad con esta disposición, una cuantía por valor de 133 248 USD ha subsanado el déficit del presupuesto administrativo básico aprobado.

Gastos correspondientes al Presupuesto administrativo básico

5. En la Tabla 3 se presenta información resumida sobre los gastos correspondientes al Presupuesto administrativo básico en el período comprendido entre el 1 de enero de 2022 y el 31 de julio de 2023. El gasto con cargo al Presupuesto administrativo básico a fines de julio de 2023 encajaba holgadamente en el presupuesto aprobado.
6. Los costos en concepto de recursos humanos correspondientes a la partida 5011 - *Sueldos del personal profesional* representan el 64 % de la cifra presupuestada en 2,3 millones de USD, mientras que los sueldos correspondientes al personal de Servicios Generales representan el 48 % de la suma presupuestada en 565 326 USD.
7. Se recuerda que el artículo 4.1 del Reglamento Financiero del Tratado prevé que el Secretario solo puede “contraer obligaciones y efectuar pagos en relación con los fines para los cuales se votaron las consignaciones y sin rebasar el importe de los créditos así votados, siempre que los compromisos cuenten con la correspondiente cobertura de las contribuciones recibidas o los fondos disponibles en la reserva operacional, a reserva de lo dispuesto en el artículo VI.4, y los intereses acumulados sobre los fondos mantenidos en depósito”.
8. La restricción impuesta por este artículo a menudo hace difícil o imposible cubrir vacantes sin comprometer fondos por encima de los recibidos, lo cual contravendría el artículo 4.1 del Reglamento Financiero. En consecuencia, con el objeto de garantizar la ejecución del programa de trabajo aprobado, se recurrió a servicios de consultores como solución provisional y financieramente viable.
9. El costo global correspondiente a recursos humanos funcionarios y no funcionarios a 31 de julio de 2023 ascendía al 70 % de la habilitación aprobada en el Presupuesto administrativo básico para el bienio 2022-23.
10. Al examinar los costos en concepto de *Reuniones, Otros gastos y Gastos generales de funcionamiento* que figuran en la Tabla 3, debe tenerse en cuenta que las líneas presupuestarias adoptadas en el Presupuesto administrativo básico no coinciden exactamente con las categorías de gastos utilizadas en las cuentas oficiales de la FAO (“Reuniones”, por ejemplo, abarca costos numerosos y muy diversos como consultorías, gastos de viaje, adquisición de suministros, atenciones sociales y otros gastos generales de funcionamiento como interpretación, traducción e impresión).

Cuentas de reserva

11. Las cuantías establecidas de las dos reservas ascienden a 580 000 USD para la Reserva operacional y 283 280 USD para la Reserva operacional de la tercera parte beneficiaria, que se encuentran depositados en cuentas secundarias separadas específicas dentro del fondo fiduciario *MTF/INT/017/MUL - Presupuesto administrativo básico*.

12. Hasta la fecha, no todas las Partes Contratantes han realizado contribuciones a los fondos de reserva, y las sumas adicionales necesarias para garantizar la financiación completa de las reservas se piden regularmente a las Partes Contratantes en el marco de las solicitudes de contribución al Presupuesto administrativo básico.

Reserva operacional

13. En consonancia con el párrafo 8 de la Resolución 14/2017, aprobada por el Órgano Rector en su séptima reunión, se incrementó la cuantía de la reserva operacional para el bienio 2018-19 a 580 000 USD. Al fijar las cuantías que se ha pedido a las Partes Contratantes que aporten a la reserva (de acuerdo con la escala indicativa de contribuciones para 2018-19) se toman en consideración las cuantías ya abonadas.

En el párrafo 13 de la Resolución 17/2022 de la novena reunión se confirmaba el mantenimiento de la cuantía de la Reserva operacional en 580 000 USD.

14. Durante el bienio 2022-23 se recibieron sumas por valor de 553,40 USD de tres Partes Contratantes.

15. En el Anexo 1 figura el estado de las contribuciones abonadas y las sumas adeudadas a la Reserva operacional a 31 de julio de 2023.

Reserva operacional de la tercera parte beneficiaria

16. Mediante la Resolución 5/2009, el Órgano Rector solicitó en su tercera reunión al Secretario que creara la Reserva operacional de la tercera parte beneficiaria y pidió que esta se financiara con las contribuciones voluntarias en una cantidad acorde con sus necesidades. A este respecto, el Comité Especial de la Tercera Parte Beneficiaria en su segunda reunión, celebrada en marzo de 2009, propuso al Órgano Rector que la cuantía inicial de la Reserva operacional de la tercera parte beneficiaria se fijara en 283 280 USD¹.

17. En el artículo 6.5 del Reglamento Financiero, aprobado al crearse la Reserva operacional como condición de la Resolución 5/2009, se exige que las contribuciones se acrediten “con carácter prioritario” a esta reserva. En consecuencia, en una carta en la que se solicitaban fondos enviada a comienzos de 2010 se pidió a las Partes Contratantes que cumplieren el compromiso contraído en el Órgano Rector. Se han enviado cartas de seguimiento posteriores a las Partes Contratantes en el marco de los llamamientos rutinarios para que se hagan contribuciones.

18. En respuesta a ello, se han recibido de 83 Partes Contratantes sumas cuyo valor total asciende a 269 875 USD, lo cual representa más del 95 % de las sumas adeudadas a la Reserva operacional de la tercera parte beneficiaria. Durante el bienio 2022-23 se recibieron contribuciones de cuatro Partes Contratantes por un valor total de 464,58 USD, con lo cual el saldo adeudado a 31 de julio de 2023 ascendía a 12 939,91 USD.

19. En el Anexo 2 figura el estado de las contribuciones realizadas y las sumas adeudadas a la Reserva operacional de la tercera parte beneficiaria a 31 de julio de 2023.

¹ www.fao.org/3/be431e/be431e.pdf

Tabla 1. Contribuciones al Presupuesto administrativo básico recibidas durante 2022

(Incluidas las sumas correspondientes a la Reserva operacional y la Reserva operacional de la tercera parte beneficiaria)

Contracting Party	Date	Amount USD
Costa Rica	28-Jan-2022	2,087.02
Estonia	28-Jan-2022	1,298.02
Australia	01-Feb-2022	74,114.59
Finland	01-Feb-2022	14,125.55
Latvia	01-Feb-2022	1,577.99
Switzerland	02-Feb-2022	38,609.83
Denmark	08-Feb-2022	18,579.55
Luxembourg	08-Feb-2022	3,165.48
Malta	15-Feb-2022	536.43
Trinidad and Tobago	15-Feb-2022	1,348.93
United Kingdom	15-Feb-2022	153,217.67
Czech Republic	16-Feb-2022	10,435.09
Canada	01-Mar-2022	91,701.54
Turkey	02-Mar-2022	45,990.75
Uganda	02-Mar-2022	279.97
Austria	11-Mar-2022	27,004.31
Uganda	15-Mar-2022	639.02
India	23-Mar-2022	27,971.13
Kenya	28-Mar-2022	898.05
Hungary	06-Apr-2022	6,897.34
Cyprus	05-Apr-2022	1,196.22
Serbia	01-Apr-2022	941.70
Zimbabwe	21-Apr-2022	415.65
Philippines	29-Apr-2022	6,871.89
Panama	04-May-2022	1,501.63
Brazil	20-May-2022	1,349.59
Egypt	23-May-2022	6,235.60
Jamaica	02-Jun-2022	639.00
Oman	06-Jun-2022	4,062.42
Guatemala	13-Jun-2022	1,196.22
Ecuador	16-Jun-2022	2,672.40
Germany	08-Jul-2022	102,149.36
Uruguay	11-Jul-2022	2,927.00
Malaysia	15-Jul-2022	11,427.70
Japan	19-Jul-2022	323,531.00
Indonesia	01-Aug-2022	18,223.23
Italy	22-Aug-2022	110,441.77
Uruguay	22-Aug-2022	365.00
Trinidad and Tobago	25-Aug-2022	3,498.43
Papua New Guinea	06-Sep-2022	355.87
Greece	21-Sep-2022	12,267.59
European Commission	29-Sep-2022	50,150.45
Norway	06-Oct-2022	25,298.73
United States of America	02-Nov-2022	650,000.00
Lithuania	03-Nov-2022	2,392.44
France	03-Nov-2022	200,000.00
Republic of Korea	14-Nov-2022	76,048.90
United Republic of Tanzania	07-Dec-2022	431.63
Germany	30-Dec-2022	128,958.47
Total receipts 2022		2,266,028.15

Tabla 2. Contribuciones al Presupuesto administrativo básico recibidas durante 2023

(Incluidas las sumas correspondientes a la Reserva operacional y la Reserva operacional de la tercera parte beneficiaria)

Contracting Party	Date	Amount USD
Sweden	18-Jan-2023	34,855.65
Costa Rica	10-Jan-2023	3,431.79
Latvia	16-Jan-2023	2,430.41
Brazil	20-Jan-2023	161,091.20
Spain	25-Jan-2023	71,976.67
Ecuador	25-Jan-2023	3,485.43
Algeria	27-Jan-2023	4,990.85
Malta	27-Jan-2023	950.48
Finland	31-Jan-2023	19,219.69
Switzerland	02-Feb-2023	38,609.83
Estonia	02-Feb-2023	2,245.64
Bangladesh	06-Feb-2023	770.00
Denmark	14-Feb-2023	25,687.13
Australia	15-Feb-2023	94,819.13
United Kingdom	15-Feb-2023	196,907.33
Turkey	22-Feb-2023	21,629.21
Papua New Guinea	22-Feb-2023	482.43
Cyprus	22-Feb-2023	1,708.42
Lao People's Democratic Republic	22-Feb-2023	600.13
Austria	27-Feb-2023	26,496.15
Switzerland	28-Feb-2023	13,521.22
Samoa	28-Feb-2023	58.09
Czech Republic	06-Mar-2023	16,752.32
Nicaragua	08-Mar-2023	406.65
Namibia	14-Mar-2023	710.71
Zimbabwe	15-Mar-2023	174.28
Burundi	27-Mar-2023	58.09
Norway	27-Mar-2023	29,017.99
Canada	14-Apr-2023	118,594.22
Trinidad and Tobago	14-Apr-2023	1,613.80
Lesotho	14-Apr-2023	177.87
Rwanda	19-Apr-2023	232.37
Eswatini	27-Apr-2023	174.28
Oman	05-May-2023	4,825.77
Cook Islands	05-May-2023	86.72
Guatemala	16-May-2023	2,056.97
Tuvalu	16-May-2023	58.09
Slovenia	19-May-2023	6,332.11
Benin	24-May-2023	406.65
Bhutan	26-May-2023	58.09
Malaysia	29-May-2023	16,398.73
Moldova	29-May-2023	406.65
Panama	29-May-2023	5,701.87
Spain	06-Jun-2023	98,816.02
Indonesia	12-Jun-2023	25,694.89
Jordan	14-Jun-2023	1,742.78
Egypt	21-Jun-2023	4,860.00
Total receipts 2023		1,061,324.80
Total receipts Biennium till 31.07.2023		3,327,352.95

Tabla 3. Gastos efectivos con cargo al Presupuesto administrativo básico aprobado para 2022-23, a 31 de julio de 2023 (cuantías en USD)

Presupuesto administrativo básico aprobado para 2022-23 (conforme a la Resolución 17/2022)		Categoría de gastos (descripción de la cuenta)	Gastos efectivos a 31 de julio de 2023	Variación
A.1 Puestos de plantilla	3.606.063	5011 - Sueldos de profesionales	2.296.949	1.309.114
A.1 Puestos de plantilla	1.173.083	5012 - Sueldos del personal de servicios generales	565.326	607.757
A.3 Otros gastos de consultoría	1.232.921	5013 - Consultores (incluido el 8 % del incremento mejorado de la recuperación de gastos)	1.318.458	- 85.537
B. Reuniones	833.940	5050 - Servicios comunes y apoyo internos	213.602	620.338
C.1 Viajes oficiales del personal básico	311.260	5021 - Viajes	324.244	- 12.984
C.2 Publicaciones y comunicación	71.350	5040 - Gastos generales de funcionamiento/servicios comunes externos	7.756	63.594
C.3 Suministros y equipos	31.425	5024 - Compras de bienes fungibles 5025 - Compras de bienes no fungibles	54.076	- 22.651
C.4 Contratos	78.597	5014 - Contratos	46.489	32.108
C.5 Capacitación del personal	25.425	5023 - Capacitación	170.053	- 144.628
C.6 Varios	20.340	5026 - Atenciones sociales 5020 - Personal de contratación local	5.832	14.508
D. Servicios operativos generales	221.750	5028 - Gastos generales de funcionamiento	33.309	188.441
E. Gastos de apoyo	336.369	5029 - Gastos de apoyo	238.944	97.425
Presupuesto total aprobado	7.942.523		5.275.038	2.667.485

Estado de las contribuciones a la Reserva operacional a 31 de julio de 2023

(Cuantía establecida: 580 000 USD, conforme al párrafo 8 de la Resolución 14/2017)

Parte Contratante	Escala ² para 2018-19*	Cantidad pagadera	Cantidades abonadas durante 2010-2023 ³	Saldo pagadero
		USD	USD	USD
Afganistán	0,008 %	46,40	-	46,40
Albania	0,010 %	58,00	-	58,00
Alemania	7,981 %	46 289,80	46 289,80	-
Angola	0,012 %	69,60	69,60	-
Antigua y Barbuda	0,003 %	17,40	-	17,40
Arabia Saudita	1,431 %	8 299,80	-	8 299,80
Argelia	0,201 %	1 165,80	1 165,80	-
Argentina	1,114 %	6 461,20	-	6 461,20
Armenia	0,008 %	46,40	-	46,40
Australia	2,919 %	16 930,20	16 930,20	-
Austria	0,899 %	5 214,20	5 214,20	-
Bangladesh	0,012 %	69,60	69,60	-
Bélgica	1,105 %	6 409,00	1 373,60	5 035,40
Benin	0,004 %	23,20	23,20	-
Bhután	0,001 %	5,80	5,80	-
Bolivia (Estado Plurinacional de)	0,015 %	87,00	-	87,00
Brasil	4,775 %	27 695,00	27 695,00	-
Bulgaria	0,056 %	324,80	272,00	52,80
Burkina Faso	0,005 %	29,00	29,00	-
Burundi	0,001 %	5,80	5,80	-
Camboya	0,005 %	29,00	20,00	9,00
Camerún	0,012 %	69,60	69,60	-
Canadá	3,648 %	21 158,40	21 158,40	-
Chad	0,006 %	34,80	34,80	-
Chequia	0,430 %	2 494,00	2 494,00	-
Chile	0,498 %	2 888,40	-	2 888,40
Chipre	0,054 %	313,20	313,20	-
Congo	0,008 %	46,40	-	46,40
Costa Rica	0,059 %	342,20	342,20	-
Côte d'Ivoire	0,011 %	63,80	-	63,80
Croacia	0,124 %	719,20	-	719,20
Cuba	0,081 %	469,80	-	469,80
Dinamarca	0,729 %	4 228,20	4 228,20	-
Djibouti	0,001 %	5,80	-	5,80
Ecuador	0,084 %	487,20	487,20	-

² Escala indicativa de contribuciones para 2018-19 basada en la escala de cuotas de las Naciones Unidas para 2016-18 con arreglo a lo establecido por la Asamblea General en su Resolución 70/245, aprobada el 23 de diciembre de 2015.

³ Incluye los créditos procedentes de la revaluación al 1 de enero de 2018 que se han considerado contribuciones al Presupuesto administrativo básico para 2018-19.

Parte Contratante	Escala ² para 2018-19*	Cantidad pagadera	Cantidades abonadas durante 2010-2023 ³	Saldo pagadero
		USD	USD	USD
Egipto	0,190 %	1 102,00	1 102,00	-
El Salvador	0,018 %	104,40	-	104,40
Emiratos Árabes Unidos	0,754 %	4 373,20	-	4 373,20
Eritrea	0,001 %	5,80	5,80	-
Eslovaquia	0,200 %	1 160,00	-	1 160,00
Eslovenia	0,105 %	609,00	609,00	-
España	3,051 %	17 695,80	17 695,80	-
Estados Unidos de América	22,000 %	127 600,00	-	127 600,00
Estonia	0,047 %	272,60	272,60	-
Eswatini	0,003 %	17,40	17,40	-
Etiopía	0,012 %	69,60	21,00	48,60
Fiji	0,004 %	23,20	23,20	-
Filipinas	0,206 %	1 194,80	1 194,80	-
Finlandia	0,570 %	3 306,00	3 306,00	-
Francia	6,070 %	35 206,00	-	35 206,00
Gabón	0,021 %	121,80	-	121,80
Ghana	0,020 %	116,00	-	116,00
Grecia	0,588 %	3 410,40	3 410,40	-
Guatemala	0,035 %	203,00	203,00	-
Guinea	0,003 %	17,40	-	17,40
Guinea-Bissau	0,001 %	5,80	5,80	-
Guyana	0,003 %	17,40	-	17,40
Honduras	0,010 %	58,00	58,00	-
Hungría	0,201 %	1 165,80	1 165,80	-
India	0,921 %	5 341,80	5 341,80	-
Indonesia	0,630 %	3 654,00	3 654,00	-
Irán (República Islámica del)	0,588 %	3 410,40	-	3 410,40
Iraq	0,161 %	933,80	-	933,80
Irlanda	0,418 %	2 424,40	2 424,40	-
Islandia	0,029 %	168,20	-	168,20
Islas Cook	0,001 %	5,80	-	5,80
Islas Marshall	0,001 %	5,80	-	5,80
Italia	4,681 %	27 149,80	27 149,80	-
Jamaica	0,011 %	63,80	63,80	-
Japón	12,092 %	70 133,60	70 133,60	-
Jordania	0,025 %	145,00	145,00	-
Kenya	0,022 %	127,60	127,60	-
Kirguistán	0,003 %	17,40	-	17,40
Kiribati	0,001 %	5,80	5,80	-
Kuwait	0,356 %	2 064,80	-	2 064,80
Lesotho	0,001 %	5,80	4,00	1,80
Letonia	0,062 %	359,60	359,60	-
Líbano	0,057 %	330,60	236,00	94,60
Liberia	0,001 %	5,80	4,00	1,80
Libia	0,156 %	904,80	-	904,80

Parte Contratante	Escala ² para 2018-19*	Cantidad pagadera	Cantidades abonadas durante 2010-2023 ³	Saldo pagadero
		USD	USD	USD
Lituania	0,090 %	522,00	522,00	-
Luxemburgo	0,080 %	464,00	-	-
Madagascar	0,004 %	23,20	23,20	-
Malasia	0,402 %	2 331,60	2 331,60	-
Malawi	0,003 %	17,40	-	17,40
Maldivas	0,003 %	17,40	4,00	13,40
Malí	0,004 %	23,20	-	23,20
Malta	0,020 %	116,00	116,00	-
Marruecos	0,067 %	388,60	-	388,60
Mauricio	0,015 %	87,00	-	87,00
Mauritania	0,003 %	17,40	3,08	14,32
Montenegro	0,005 %	29,00	5,00	24,00
Myanmar	0,012 %	69,60	69,60	-
Namibia	0,012 %	69,60	56,00	13,60
Nepal	0,008 %	46,40	-	46,40
Nicaragua	0,005 %	29,00	29,00	-
Níger	0,003 %	17,40	-	17,40
Noruega	1,060 %	6 148,00	6 148,00	-
Omán	0,141 %	817,80	817,80	-
Países Bajos (Reino de los)	1,851 %	10 735,80	10 735,80	-
Pakistán	0,116 %	672,80	392,00	280,80
Palau	0,001 %	5,80	-	5,80
Panamá	0,042 %	243,60	243,60	-
Papua Nueva Guinea	0,005 %	29,00	4,00	25,00
Paraguay	0,018 %	104,40	-	104,40
Perú	0,170 %	986,00	-	986,00
Polonia	1,050 %	6 090,00	-	6 090,00
Portugal	0,490 %	2 842,00	-	2 842,00
Qatar	0,336 %	1 948,80	-	1 948,80
Reino Unido de Gran Bretaña e Irlanda del Norte	5,576 %	32 340,80	32 340,80	-
República Árabe Siria	0,030 %	174,00	-	174,00
República Centroafricana	0,001 %	5,80	-	5,80
República de Corea	2,547 %	14 772,60	14 772,60	-
República de Moldova	0,005 %	29,00	29,00	-
República Democrática del Congo	0,010 %	58,00	-	58,00
República Democrática Popular Lao	0,004 %	23,20	4,00	19,20
República Popular Democrática de Corea	0,006 %	34,80	34,80	-
República Unida de Tanzania	0,012 %	69,60	-	69,60
Rumania	0,230 %	1 334,00	462,00	872,00
Rwanda	0,003 %	17,40	4,00	13,40
Samoa	0,001 %	5,80	5,80	-
Santa Lucía	0,001 %	5,80	-	5,80
Santo Tomé y Príncipe	0,001 %	5,80	-	5,80

Parte Contratante	Escala ² para 2018-19*	Cantidad pagadera	Cantidades abonadas durante 2010-2023 ³	Saldo pagadero
		USD	USD	USD
Senegal	0,006 %	34,80	25,76	9,04
Serbia	0,040 %	232,00	232,00	-
Seychelles	0,001 %	5,80	5,80	-
Sierra Leona	0,001 %	5,80	4,00	1,80
Sri Lanka	0,039 %	226,20	-	226,20
Sudán	0,012 %	69,60	-	69,60
Suecia	1,194 %	6 925,20	6 925,20	-
Suiza	1,424 %	8 259,20	8 259,20	-
Togo	0,001 %	5,80	4,00	1,80
Tonga	0,001 %	5,80	-	5,80
Trinidad y Tabago	0,042 %	243,60	243,60	-
Túnez	0,035 %	203,00	203,00	-
Türkiye	1,271 %	7 371,80	7 371,80	-
Tuvalu	0,001 %	5,80	5,80	-
Uganda	0,011 %	63,80	63,80	-
Uruguay	0,099 %	574,20	574,20	-
Venezuela (República Bolivariana de)	0,713 %	4 135,40	-	4 135,40
Yemen	0,012 %	69,60	46,40	23,20
Zambia	0,009 %	52,20	28,00	24,20
Zimbabwe	0,005 %	29,00	20,00	9,00
	100,000 %	580 000,00	360 114,76	219 339,61

Estado de las contribuciones a la Reserva operacional de la tercera parte beneficiaria, a 31 de julio de 2023

(Cuantía establecida: 283 280 USD, conforme a la Resolución 5/2009)

Parte Contratante	Escala ⁴	Cantidad	Cantidades	Saldo pagadero
	para 2010-11	pagadera	abonadas durante 2010-2023	
		USD	USD	USD
Afganistán	0,001 %	2,83	-	2,83
Albania	0,000 %	-	-	-
Alemania	16,299 %	46 171,81	46 172,00	(0,19)
Angola	0,006 %	17,00	17,00	-
Arabia Saudita	1,422 %	4 028,24	4 028,00	0,24
Argelia	0,163 %	461,75	462,00	(0,25)
Armenia	0,004 %	11,33	-	11,33
Australia	3,396 %	9 620,19	9 620,19	-
Austria	1,685 %	4 773,27	4 773,27	-
Bangladesh	0,019 %	53,82	53,82	-
Bélgica	2,095 %	5 934,72	5 935,00	(0,28)
Benin	0,001 %	2,83	2,83	-
Bhután	0,001 %	2,83	2,83	-
Brasil	1,664 %	4 713,78	4 713,78	-
Bulgaria	0,038 %	107,65	107,65	-
Burkina Faso	0,004 %	11,33	11,33	-
Burundi	0,001 %	2,83	2,83	-
Camboya	0,001 %	2,83	2,83	-
Camerún	0,017 %	48,16	48,16	-
Canadá	5,658 %	16 027,98	16 027,98	-
Chad	0,001 %	2,83	2,83	-
Chequia	0,533 %	1 509,88	1 510,00	(0,12)
Chipre	0,083 %	235,12	235,00	0,12
Congo	0,001 %	2,83	-	2,83
Costa Rica	0,061 %	172,80	172,80	-
Côte d'Ivoire	0,017 %	48,16	-	48,16
Croacia	0,095 %	269,12	-	269,12
Cuba	0,102 %	288,95	-	288,95
Dinamarca	1,405 %	3 980,08	3 980,00	0,08
Djibouti	0,001 %	2,83	-	2,83
Ecuador	0,040 %	113,31	113,00	0,31
Egipto	0,168 %	475,91	476,00	(0,09)
El Salvador	0,038 %	107,65	-	107,65
Emiratos Árabes Unidos	0,575 %	1 628,86	-	1 628,86
Eritrea	0,001 %	2,83	2,83	-
Eslovaquia	0,000 %	-	-	-
Eslovenia	0,183 %	518,40	518,00	0,40

⁴ Escala indicativa de contribuciones para 2010-11 basada en la escala de cuotas de las Naciones Unidas para 2007-09.

Parte Contratante	Escala ⁴ para 2010-11	Cantidad pagadera	Cantidades abonadas durante 2010-2023	Saldo pagadero
		USD	USD	USD
España	5,641 %	15 979,82	15 979,82	-
Estonia	0,030 %	84,98	84,98	-
Etiopía	0,006 %	17,00	17,00	-
Fiji	0,006 %	17,00	17,00	-
Filipinas	0,147 %	416,42	416,42	-
Finlandia	1,072 %	3 036,76	3 036,77	(0,01)
Francia	11,974 %	33 919,95	33 920,00	(0,05)
Gabón	0,015 %	42,49	-	42,49
Ghana	0,008 %	22,66	-	22,66
Grecia	1,133 %	3 209,56	3 210,00	(0,44)
Guatemala	0,061 %	172,80	172,80	-
Guinea	0,001 %	2,83	-	2,83
Guinea-Bissau	0,001 %	2,83	2,83	-
Honduras	0,009 %	25,50	25,50	-
Hungría	0,463 %	1 311,59	1 312,00	(0,41)
India	0,855 %	2 422,04	2 422,00	0,04
Indonesia	0,306 %	866,84	867,00	(0,16)
Irán (República Islámica del)	0,342 %	968,82	-	968,82
Irlanda	0,845 %	2 393,72	2 393,72	-
Islandia	0,070 %	198,30	-	198,30
Islas Cook	0,001 %	2,83	2,83	-
Italia	9,652 %	27 342,19	27 342,19	-
Jamaica	0,019 %	53,82	54,00	(0,18)
Jordania	0,023 %	65,15	65,15	-
Kenya	0,019 %	53,82	54,00	(0,18)
Kirguistán	0,001 %	2,83	-	2,83
Kiribati	0,001 %	2,83	2,83	-
Kuwait	0,346 %	980,15	-	980,15
Lesotho	0,001 %	2,83	2,83	-
Letonia	0,034 %	96,32	96,32	-
Líbano	0,064 %	181,30	181,00	0,30
Liberia	0,001 %	2,83	2,83	-
Libia	0,117 %	331,44	-	331,44
Lituania	0,059 %	167,14	167,00	0,14
Luxemburgo	0,163 %	461,75	461,75	-
Madagascar	0,004 %	11,33	11,33	-
Malasia	0,361 %	1 022,64	1 022,64	-
Malawi	0,001 %	2,83	-	2,83
Maldivas	0,001 %	2,83	2,83	-
Malí	0,001 %	2,83	-	2,83
Marruecos	0,079 %	223,79	-	223,79
Mauricio	0,021 %	59,49	-	59,49
Mauritania	0,001 %	2,83	2,83	-

Parte Contratante	Escala ⁴ para 2010-11	Cantidad pagadera	Cantidades abonadas durante 2010-2023	Saldo pagadero
		USD	USD	USD
Montenegro	0,000 %	-	-	-
Myanmar	0,009 %	25,50	25,50	-
Namibia	0,011 %	31,16	31,16	-
Nepal	0,000 %	-	-	-
Nicaragua	0,004 %	11,33	11,33	-
Níger	0,001 %	2,83	-	2,83
Noruega	1,486 %	4 209,54	4 210,00	(0,46)
Omán	0,138 %	390,93	391,00	(0,07)
Países Bajos (Reino de los)	3,559 %	10 081,94	10 081,94	-
Pakistán	0,112 %	317,27	317,00	0,27
Palau	0,001 %	2,83	-	2,83
Panamá	0,043 %	121,81	122	(0,19)
Paraguay	0,009 %	25,50	-	25,50
Perú	0,147 %	416,42	-	416,42
Polonia	0,953 %	2 699,66	-	2 699,66
Portugal	1,002 %	2 838,47	-	2 838,47
Qatar	0,163 %	461,75	-	461,75
Reino Unido de Gran Bretaña e Irlanda del Norte	12,622 %	35 755,60	35 755,60	-
República Árabe Siria	0,030 %	84,98	-	84,98
República Centroafricana	0,001 %	2,83	-	2,83
República de Corea	4,130 %	11 699,46	11 699,46	-
República Democrática del Congo	0,006 %	17,00	-	17,00
República Democrática Popular Lao	0,001 %	2,83	2,83	-
República Popular Democrática de Corea	0,013 %	36,83	36,50	0,33
República Unida de Tanzania	0,011 %	31,16	-	31,16
Rumania	0,132 %	373,93	374,00	(0,07)
Rwanda	0,000 %	2,83	2,83	-
Samoa	0,001 %	2,83	2,83	-
Santa Lucía	0,001 %	2,83	-	2,83
Santo Tomé y Príncipe	0,001 %	2,83	-	2,83
Senegal	0,008 %	22,66	-	22,66
Seychelles	0,004 %	11,33	11,00	0,33
Sierra Leona	0,001 %	2,83	2,83	-
Sudán	0,019 %	53,82	-	53,82
Suecia	2,035 %	5 764,75	5 764,75	-
Suiza	2,311 %	6 546,60	6 546,60	-
Togo	0,001 %	2,83	2,83	-
Trinidad y Tabago	0,051 %	144,47	144,00	0,47
Túnez	0,059 %	167,14	167,14	-
Türkiye	0,724 %	2 050,95	2 051,00	(0,05)
Uganda	0,006 %	17,00	17,00	-
Uruguay	0,051 %	144,47	144,47	-
Venezuela (República Bolivariana de)	0,380 %	1 076,46	-	1 076,46

Parte Contratante	Escala ⁴ para 2010-11	Cantidad pagadera	Cantidades abonadas durante 2010-2023	Saldo pagadero
		USD	USD	USD
Yemen	0,013 %	36,83	37,00	(0,17)
Zambia	0,001 %	2,83	2,83	-
Zimbabwe	0,015 %	42,49	42,49	-
	100,000 %	283 280,00	269 875,50	12 939,91



Tratado Internacional
sobre los Recursos Fitogenéticos
para la Alimentación y la Agricultura



Organización de las Naciones
Unidas para la Alimentación
y la Agricultura



Tratado Internacional
sobre los Recursos Fitogenéticos
para la Alimentación y la Agricultura

Estados financieros provisionales

1 de enero de 2022 a 31 de julio de 2023

para el Presupuesto administrativo básico

*(incluidos los Fondos de reserva),
así como*

los Fondos especiales para fines acordados,
los Fondos especiales para respaldar la participación de
Partes Contratantes que son países en desarrollo

y

el Fondo de distribución de beneficios

Índice

- Prólogo
- Certificación de los estados financieros
- Estados financieros consolidados para el Presupuesto administrativo básico
 - Notas explicativas de pie de página a los saldos arrastrados al cierre del ejercicio
 - Reserva operacional y Reserva operacional de la tercera parte beneficiaria
- Informe sobre la situación de los proyectos de fondos fiduciarios correspondiente a los Fondos especiales para fines acordados
- Informe sobre la situación de los proyectos de fondos fiduciarios correspondiente a los Fondos especiales para respaldar la participación de Partes Contratantes que son países en desarrollo
- Informes consolidados sobre la situación de los proyectos correspondiente al Fondo de distribución de beneficios

Prólogo

Este informe se presenta de conformidad con el artículo 8.2 del Reglamento Financiero, que prevé la presentación a las Partes Contratantes de un estado de cuentas certificado definitivo al cierre de un ejercicio económico. Los presentes estados corresponden al Presupuesto del Tratado Internacional definido en el artículo 3.3 del Reglamento Financiero, así como a los recursos mantenidos en el Fondo de distribución de beneficios conforme al artículo 5.1 j) del Reglamento Financiero de la siguiente forma:

El presupuesto comprenderá las siguientes partes:

3.3 a) *El Presupuesto administrativo básico, referente a:*

- *la cantidad asignada al Tratado en el Programa de trabajo y presupuesto ordinario de la FAO, en virtud de lo dispuesto en el artículo V.1 a),*
- *las contribuciones voluntarias de las Partes Contratantes, en virtud de lo dispuesto en el artículo V.1 b),*
- *las contribuciones voluntarias de Estados que no son Partes Contratantes, organizaciones intergubernamentales, organizaciones no gubernamentales y otras entidades, en virtud de lo dispuesto en el artículo V.1 c), y*
- *los fondos trasladados en virtud del artículo V.1 h), e ingresos varios, incluidos los intereses derivados de la inversión de los fondos mantenidos en depósito de conformidad con el artículo V.1 i).*

b) Los fondos especiales, referentes a las contribuciones voluntarias adicionales de las Partes Contratantes y las contribuciones voluntarias de los Estados que no son Partes Contratantes, organizaciones intergubernamentales, organizaciones no gubernamentales, y otras entidades:

- *para finalidades acordadas, de conformidad con el artículo V.1 d) y e);*
- *para respaldar la participación de los representantes de las Partes Contratantes que son países en desarrollo o países con economía en transición en el Órgano Rector y sus órganos auxiliares, de conformidad con el artículo V.1 f) y g).*

Los recursos del Fondo de distribución de beneficios están previstos en el artículo V del Reglamento Financiero, “Provisión de fondos”, de conformidad con el artículo 5.1 j), *Las contribuciones obligatorias y voluntarias en virtud del artículo 13.2 del Tratado.*

El artículo 8.1 del Reglamento Financiero prevé que “Las cuentas y la gestión financiera de todos los fondos regidos por el presente Reglamento se someterán a los procedimientos de auditoría interna y externa de la FAO”.

Las cuentas comprobadas de la FAO más recientes, correspondientes al año 2021, se publicaron en el documento C 2023/6 A, “Cuentas comprobadas de la FAO correspondientes a 2021”, y fueron calificadas con un dictamen positivo del siguiente modo por el Interventor y Auditor General de la India, Auditor externo de la FAO, el 22 de octubre de 2022:

En nuestra opinión, los estados financieros adjuntos reflejan fielmente, en todos los aspectos materiales, la situación financiera de la FAO a 31 de diciembre de 2021 y los resultados financieros, las variaciones del activo neto, los flujos de efectivo y la comparación entre las cifras presupuestadas y efectivas correspondientes al año terminado en esa fecha, de conformidad con las Normas Internacionales de Contabilidad para el Sector Público (NICSP).

Asimismo, en nuestra opinión, las transacciones de la FAO que se han señalado a nuestra atención o que hemos examinado en el contexto de la auditoría se han realizado, a todos los efectos, de conformidad con el Reglamento Financiero de la FAO.

Las cifras que figuran en los presentes estados proceden de los registros oficiales de la FAO, de los cuales el Tratado Internacional sigue formando parte integrante.



OCB Office of Climate Change, Biodiversity and Environment

TFAA970006414 158232 MTF/INT/017/MUL International Treaty on Plant Genetic Resources for Food and Agriculture (IT-PGRFA) - Core Administrative Budget

RY3030000CT51 CTA IT-PGRFA - Biodiversity and Ecosystem Services for Food and Agriculture

	MTF/INT/017/MUL- Core Admin Budget				RU2030200 & RU2030300 - "FAO Contribution"			Consolidated		
	Prior years to: 31/12/2021	2022	2023	Total	2022	2023	Total	2020	2021	Total
Funds Received										
Carry forward		<2,988,723>		<2,988,723>				<2,988,723>	0	<2,988,723>
FAO Contribution					<896,348>	<1,043,170>	<1,939,518>	<896,348>	<1,043,170>	<1,939,518>
Voluntary Contributions Received	<28,073,423>	<2,767,091>	<1,022,984>	<3,790,075>				<2,767,091>	<1,022,984>	<3,790,075>
Interest accrued on voluntary contributions	<113,014>	<34,377>	0	<34,377>				<34,377>	0	<34,377>
Refund to Donors and transfer of project funds	865,952	0	0							
Support cost and other income	<77>	0				0	0	0	0	0
Total Revenue	<27,320,562>	<5,790,191>	<1,022,984>	<6,813,175>	<896,348>	<1,043,170>	<1,939,518>	<6,686,539>	<2,066,154>	<8,752,693>
Expenditure										
5011 Salaries Professional	11,687,386	1,074,656	1,222,293	2,296,949	422,431	449,988	872,419	1,497,087	1,672,281	3,169,368
5012 Salaries General Service	1,153,739	316,413	248,912	565,326	105,521	209,496	315,017	421,934	458,408	880,343
5013 Consultants	3,620,246	617,647	700,810	1,318,458	11,766	44,226	55,992	629,413	745,036	1,374,450
5014 Contracts	375,452	5,832	0	5,832	65,353	0	65,353	71,185	0	71,185
5020 Locally Contracted Labour	73,090	44,230	2,259	46,489	0	0	0	44,230	2,259	46,489
5021 Travel	1,646,240	209,368	114,876	324,244	36,838	69,385	106,223	246,206	184,261	430,467
5023 Training	183,445	169,468	586	170,053	0	0	0	169,468	586	170,053
5024 Expendable Procurement	106,885	26,444	12,705	39,149	1,051	0	1,051	27,495	12,705	40,200
5025 Non Expendable Procurement	40,488	9,018	5,909	14,927	3,624	0	3,624	12,642	5,909	18,551
5026 Hospitality	20,820	0	0	0	0	0	0	0	0	0
5027 Technical Support Services	0	0	208		0	0	0	0	208	0
5028 General Operating Expenses	1,181,654	12,179	20,922	33,101	0	0	0	12,179	20,922	33,101
5029 Support Costs	1,377,243	161,530	77,414	238,944	0	0	0	161,530	77,414	238,944
5040 General Operating Expenses - external common services	89,878	6,176	1,580	7,756	4,248	960	5,208	10,424	2,540	12,964
5050 General Operating Expenses - internal common services	2,775,274	200,734	12,868	213,602	343,836	67,320	411,156	544,570	80,188	624,758
Total Expenditure	24,331,839	2,853,695	2,421,343	5,275,038	994,668	841,375	1,836,043	3,848,363	3,262,718	7,111,081
Balance	<2,988,723>	<2,936,496>	1,398,359	<1,538,137>	98,320	<201,795>	<103,475>	<2,838,176>	1,196,564	<1,641,612>

Notes:

Balance carried forward from 2021 includes: USD 96,848 interest income accrued during 2020-21



**Food and Agriculture
Organization of the
United Nations**



**International Treaty
on Plant Genetic Resources
for Food and Agriculture**

*TF Project Status Report
Core Administrative Budget - Working Capital Reserve*

Up to Period 2023-07

OCB Office of Climate Change, Biodiversity and Environment

TFAA970106414 158232 MTF/INT/017/MUL International Treaty on Plant Genetic Resources for Food and Agriculture (IT-PGRFA) - Core Administrative Budget -Working Capital Reserve

	Prior years to: 31/12/2021	Year: 2022 to 2022-12	Cumulative to 2022-12	Current Year: 2023 to 2023-07	Cumulative up to 2023-07
3001 Contributions Received	<580,000>	0	<580,000>	0	<580,000>
Total Revenue	<580,000>	0	<580,000>	0	<580,000>
Expenditure	0	0	0	0	0
Total Expenditure	0	0	0	0	0
Balance	<580,000>	0	<580,000>	0	<580,000>



**Food and Agriculture
Organization of the
United Nations**



**International Treaty
on Plant Genetic Resources
for Food and Agriculture**

*TF Project Status Report
Core Administrative Budget - Third Party Beneficiary Operational
Reserve*

Up to Period 2023-07

OCB Office of Climate Change, Biodiversity and Environment

TFAA970206414 158232 MTF/INT/017/MUL International Treaty on Plant Genetic Resources for Food and Agriculture (IT-PGRFA) - Core Administrative Budget -Third Party Beneficiary OR

	Prior years to: 31/12/2021	Year: 2022 to 2022-12	Cumulative to 2022-12	Current Year: 2023 to 2023-07	Cumulative up to 2023-07
3001 Contributions Received	<283,280>	0	<283,280>	0	<283,280>
Total Revenue	<283,280>	0	<283,280>	0	<283,280>
Expenditure	0	0	0	0	0
Total Expenditure	0	0	0	0	0
Balance	<283,280>	0	<283,280>	0	<283,280>



OCB Office of Climate Change, Biodiversity and Environment

TFAA970006412 158216 MTF/INT/019/MUL International Treaty on Plant Genetic Resources for Food and Agriculture (IT-PGRFA) - Special Fund

	Prior years to: 31/12/2021	Year: 2022 to 2022-12	Cumulative to 2022-12	Current Year: 2023 to 2023-07	Cumulative up to 2023-07
Funds Received					
Voluntary Contributions Received	<16,965,919>	<583,686>	<17,549,606>	<179,220>	<17,728,825>
Interest accrued on voluntary contributions	<62,417>	<6,619>	<69,036>	0	<69,036>
Refund to Donors and transfer of project funds	2,080,020	0	2,080,020	0	2,080,020
Total Revenue	<14,948,317>	<590,305>	<15,538,622>	<179,220>	<15,717,841>
Expenditure					
5011 Salaries Professional	3,089,688	188,386	3,278,074	124,619	3,402,693
5012 Salaries General Service	901,048	153,888	1,054,936	92,756	1,147,692
5013 Consultants	3,634,639	67,750	3,702,388	69,915	3,772,304
5014 Contracts	1,447,762	0	1,447,762	38,616	1,486,378
5020 Locally Contracted Labour	20,257	0	20,257	214	20,471
5021 Travel	2,756,951	119,920	2,876,871	94,358	2,971,229
5023 Training	159,877	0	159,877	0	159,877
5024 Expendable Procurement	56,699	0	56,699	215	56,913
5025 Non Expendable Procurement	0	0	0	0	0
5026 Hospitality	15,736	0	15,736	0	15,736
5027 Technical Support Services (Parent)	0	208		260	260
5028 General Operating Expenses	283,327	8,189	291,516	55,244	346,760
5029 Support Costs	796,461	33,776	830,237	29,545	859,782
5040 General Operating Expenses - external common services	18,130	79	18,209	0	18,209
5050 General Operating Expenses - internal common services	890,237	24,514	914,751	16,220	930,970
Total Expenditure	14,070,811	596,710	14,667,313	521,961	15,189,274
Balance	<877,506>	6,405	<871,309>	342,741	<528,568>



**Food and Agriculture
Organization of the
United Nations**



**International Treaty
on Plant Genetic Resources
for Food and Agriculture**

TF Project Status Report
Special Funds to support the participation of developing country Contracting Parties

Period from 2022-01 to 2023-07

OCB Office of Climate Change, Biodiversity and Environment

TFAA970006413 158224 MTF/INT/018/MUL International Treaty on Plant Genetic Resources for Food and Agriculture (IT-PGRFA) - Developing Countries Participation

	Prior years to: 31/12/2021	Year: 2022 to 2022-12	Cumulative to 2022-12	Current Year: 2023 to 2023-07	Cumulative up to 2023-07
Funds Received					
Voluntary Contributions Received	<2,760,818>	<171,501>	<2,932,319>	0	<2,932,319>
Interest accrued on voluntary contributions	<41,975>	<941>	<42,916>	0	<42,916>
Total Revenue	<2,802,793>	<172,442>	<2,975,234>	0	<2,975,234>
Expenditure					
5011 Salaries Professional	0	0	0	0	0
5012 Salaries General Service	0	0	0	0	0
5013 Consultants	0	0	0	0	0
5014 Contracts	0	0	0	81,530	81,530
5020 Locally Contracted Labour	0	0	0	0	0
5021 Travel	2,717,979	127,992	2,845,971	<923>	2,845,048
5023 Training	0	39,803	0	0	0
5024 Expendable Procurement	0	0	0	0	0
5025 Non Expendable Procurement	0	0	0	0	0
5026 Hospitality	0	0	0	0	0
5027 Technical Support Services	0	0	0	156	0
5028 General Operating Expenses	172	11,256	11,428	68	11,496
5029 Support Costs	0	0	0	0	0
5040 General Operating Expenses - external common services	15	0	15	0	15
5050 General Operating Expenses - internal common services	0	0	0	0	0
Total Expenditure	2,718,166	179,051	2,857,414	80,832	2,938,090
Balance	<84,627>	6,610	<117,820>	80,832	<37,144>



TFAA990008594 601923 GINC/INT/031/MUL International Treaty on Plant Genetic Resources for Food and Agriculture (IT-PGRFA) - Benefit Sharing Fund

	Prior years to: 31/12/2021	Year: 2022 to 2022-12	Cumulative to 2022-12	Current Year: 2023 to 2023-07	Cumulative up to 2023-07
Funds Received					
Voluntary Contributions Received	<24,676,866>	<2,050,712>	<26,727,578>	<554,116>	<27,281,694>
Interest accrued on voluntary contributions	<160,850>	<15,137>	<175,987>	0	<175,987>
Refund to Donors and transfer of project funds	20,588,536	<88,896>	20,499,640	0	20,499,640
Total Revenue	<4,249,180>	<2,154,746>	<6,403,926>	<554,116>	<6,958,042>

TFAA110009650 609036 GCP/GLO/281/MUL IT-PGRFA Trust Fund account for the disbursement of funds for approved projects under the Benefit Sharing Fund

	Prior years to: 31/12/2021	Year: 2022 to 2022-12	Cumulative to 2022-12	Current Year: 2023 to 2023-07	Cumulative up to 2023-07
Funds Received					
Voluntary Contributions Received	<24,676,866>	<3,919,902>	<28,596,767>	<554,116>	<29,150,884>
Interest accrued on voluntary contributions	<160,850>	<47,157>	<208,008>	0	<208,008>
Refund to Donors and transfer of project funds	20,588,536	0	20,588,536	0	20,588,536
Total Revenue	<4,249,180>	<3,967,059>	<8,216,239>	<554,116>	<8,770,355>
Expenditure					
5013 Consultants	394,185	44,548	438,733	<14,055>	424,678
5014 Contracts	18,004,395	14,237	18,018,632	<1,564,430>	16,454,202
5020 Locally Contracted Labour	618	0	618	0	618
5021 Travel	164,755	4,219	168,974	171	169,146
5023 Training	21,341	8,634	29,975	0	29,975
5024 Expendable Procurement	28,442	254	28,696	0	28,696
5025 Non Expendable Procurement	80,389	51,667	132,057	<49,000>	83,057
5027 Technical Support Services	132,682	208	132,890	312	133,202
5028 General Operating Expenses	5,052	5,625	10,677	<2,275>	8,402
5029 Support Costs	1,321,138	9,057	1,330,195	<114,049>	1,216,146
5050 General Operating Expenses - internal common services	41,534	0	41,534	0	41,534
Total Expenditure	20,194,532	138,449	20,332,981	<1,743,327>	18,589,655
Balance	15,945,352	<3,828,610>	12,116,742	<2,297,443>	9,819,299



Tratado Internacional
sobre los Recursos Fitogenéticos
para la Alimentación y la Agricultura