



联合国
粮食及
农业组织

Food and Agriculture
Organization of the
United Nations

Organisation des Nations
Unies pour l'alimentation
et l'agriculture

Продовольственная и
сельскохозяйственная организация
Объединенных Наций

Organización de las
Naciones Unidas para la
Alimentación y la Agricultura

منظمة
الغذية والزراعة
للأمم المتحدة

COMITÉ DE FINANZAS

160.º período de sesiones

Roma, 2-6 de noviembre de 2015

Situación financiera de la Organización

Las consultas sobre el contenido esencial de este documento deben dirigirse a:

Sr. Aiman Hija

Director de la División de Finanzas y Tesorero

Tel: +39 06570 54676

Es posible acceder a este documento utilizando el código de respuesta rápida impreso en esta página. Esta es una iniciativa de la FAO para minimizar su impacto ambiental y promover comunicaciones más verdes.

Pueden consultarse más documentos en el sitio www.fao.org.



mo640

RESUMEN

- En el presente documento se proporciona al Comité de Finanzas información actualizada sobre la situación financiera de la Organización a 30 de junio de 2015.
- **Situación de liquidez del Programa ordinario.** A 30 de junio de 2015, el saldo en efectivo, equivalentes de efectivo y depósitos a corto plazo del Programa ordinario ascendía a 276,7 millones de USD (150,2 millones de USD a 31 de diciembre de 2014).
- **Obligaciones relacionadas con el personal.** Las obligaciones totales de los cuatro planes a 30 de junio de 2015 ascendían a 1 412,3 millones de USD, de los cuales 988,2 millones carecían de financiación (el seguro médico después del cese en el servicio [ASMC] suponía 924,6 millones de USD de las obligaciones no financiadas, mientras que el Fondo para liquidaciones [TPF] representaba los 63,6 millones de USD restantes). La insuficiente financiación del pasivo del ASMC sigue siendo una de las principales causas del déficit estructural del Fondo General.
- **Inversiones disponibles para la venta.** El valor de las inversiones a largo plazo a 30 de junio de 2015 ascendía a 424,1 millones de USD (438,2 millones de USD a 31 de diciembre de 2014), lo que se debió principalmente al movimiento del valor de mercado de la cartera de obligaciones. No se dispuso de financiación adicional en las carteras de inversiones disponibles para la venta durante el período de seis meses finalizado el 30 de junio de 2015.
- **Déficit del Fondo General y los fondos conexos.** El déficit del Fondo General disminuyó de 862,2 millones de USD a 31 de diciembre de 2014 a 662,0 millones de USD a 30 de junio de 2015, debido al reconocimiento de la totalidad de las cuotas de 2015 de los Estados Miembros frente a seis meses de gastos en 2015. Se prevé que a 31 de diciembre de 2015 el déficit ascenderá a alrededor de 912,0 millones de USD.
- **Medidas para mejorar el pago puntual de las contribuciones de los Estados Miembros.** En respuesta a la petición del Comité de Finanzas en su 156.º período de sesiones, celebrado en noviembre de 2014, la Secretaría ha continuado estudiando medidas para fomentar el pago puntual de las cuotas asignadas.

ORIENTACIÓN QUE SE SOLICITA DEL COMITÉ DE FINANZAS

- Se invita al Comité a tomar nota de que, si bien la situación de liquidez de la Organización ha mejorado, el mantenimiento de la salud del flujo de efectivo depende de la puntualidad del pago de las cuotas asignadas y a instar a todos los Estados Miembros a pagar íntegra y puntualmente las cuotas asignadas.
- Se invita asimismo al Comité a tomar nota de que la disminución del déficit de la Organización desde 862,2 millones de USD a 31 de diciembre de 2014 hasta 662,0 millones de USD a 30 de junio de 2015 refleja el hecho de que se han efectuado solo seis meses de gastos con cargo a un año completo de cuotas asignadas y que el déficit del Fondo General aumentará hasta alcanzar el nivel de 912,0 millones de USD a 31 de diciembre de 2015, debido a los gastos de otros seis meses y a la falta de fondos disponibles para compensar el monto facturado por el Plan de seguro médico después del cese en el servicio y el TPF.
- Se invita al Comité a tomar nota de las medidas que se están aplicando, con objeto de dar las gracias públicamente a los Miembros que pagan sus cuotas puntualmente, y se insta a la Secretaría a que se siga esforzando en este sentido.

Propuesta de asesoramiento

El Comité:

- **instó a todos los Estados Miembros a que pagaran íntegra y puntualmente las cuotas asignadas, de modo que la FAO pudiera seguir satisfaciendo las necesidades de efectivo para realizar las actividades previstas en el Programa de trabajo;**
- **tomó nota del nivel de déficit del Fondo General, que estaba previsto que aumentara debido a los gastos de seis meses adicionales y a la falta de financiación del Plan de seguro médico después del cese en el servicio y del Fondo para liquidaciones.**

Introducción y contenido

1. En el informe actualizado sobre la situación financiera de la Organización se presenta una visión general de los resultados no comprobados correspondientes al período de 18 meses finalizado el 30 de junio de 2015. El presente informe está estructurado como sigue:

- Resultados financieros correspondientes al período de 18 meses finalizado el 30 de junio de 2015:
 - i) estado del activo, el pasivo, las reservas y los saldos de los fondos a 30 de junio de 2015, presentados por fuente de financiación y con inclusión de los saldos a 31 de diciembre de 2014 con fines comparativos (Cuadro 1);
 - ii) estado de los ingresos y gastos y cambios en las reservas y en los saldos de los fondos correspondientes al período de 18 meses finalizado el 30 de junio de 2015, presentados por fuente de financiación y con inclusión de los saldos correspondientes al período de 18 meses finalizado el 30 de junio de 2013 con fines comparativos (Cuadro 2).
- Observaciones resumidas sobre los resultados financieros correspondientes al período de 18 meses finalizado el 30 de junio de 2015.
- Previsiones del flujo de efectivo para 2015 hasta el 31 de diciembre de 2015.

Cuadro 1

ESTADO DEL ACTIVO, EL PASIVO, LAS RESERVAS Y LOS SALDOS DE LOS FONDOS				
A 30 de junio de 2015				
(miles de USD)				
	Fondos		NO COMPROBADOS	COMPROBADOS
	General y conexos	Fiduciarios y del PNUD	30 de junio de 2015	31 de diciembre de 2014
ACTIVO				
Efectivo y equivalentes de efectivo	276 695	252 004	528 699	674 845
Inversiones mantenidas para negociación	-	685 556	685 556	455 597
Cuotas por recibir de los Estados Miembros y el PNUD	228 904	8 794	237 698	103 909
Menos: consignaciones para retrasos en el pago de las cuotas	(12 812)	(7 548)	(20 360)	(19 805)
Cuentas por cobrar	50 111	-	50 111	47 916
Inversiones disponibles para la venta	424 082	-	424 082	438 173
ACTIVO TOTAL	966 980	938 806	1 905 786	1 700 635
PASIVO				
Cuotas cobradas por adelantado	37	716 187	716 224	756 736
Obligaciones por liquidar	37 858	188 672	226 530	237 983
Cuentas por pagar	77 437	-	77 437	71 966
Ingresos diferidos	119 080	-	119 080	87 791
Planes relativos al personal	1 412 315	-	1 412 315	1 390 517
PASIVO TOTAL	1 646 727	904 859	2 551 586	2 544 993
RESERVAS Y SALDOS DE LOS FONDOS				
Fondo de Operaciones	25 745	-	25 745	25 745
Cuenta Especial de Reserva	21 507	-	21 507	20 263
Cuenta de gastos de capital	29 893	-	29 893	20 632
Cuenta de gastos de seguridad	17 761	-	17 761	11 481
Fondo especial para actividades de emergencia y rehabilitación	-	33 947	33 947	39 897
Ganancias/(pérdidas) no realizadas por inversiones	23 519	-	23 519	35 960
(Ganancias)/pérdidas actuariales	(136 155)	-	(136 155)	(136 155)
Saldos (déficit) de los fondos al final del período	(662 017)	-	(662 017)	(862 183)
TOTAL DE LAS RESERVAS Y LOS SALDOS DE LOS FONDOS	(679 747)	33 947	(645 800)	(844 360)
TOTAL DEL PASIVO, LAS RESERVAS Y LOS SALDOS DE LOS FONDOS	966 980	938 806	1 905 786	1 700 633

Cuadro 2

INGRESOS Y GASTOS Y CAMBIOS EN LAS RESERVAS Y LOS SALDOS DE LOS FONDOS correspondientes al período de 18 meses finalizado el 30 de junio de 2015 (miles de USD)				
	Fondos		NO COMPROBADOS	
	General y conexos	Fiduciarios y del PNUD	30 de junio de 2015	30 de junio de 2013
INGRESOS:				
Cuotas de los Estados Miembros	1 014 517	-	1 014 517	995 189
Contribuciones voluntarias	89 622	1 047 599	1 137 221	1 023 287
Fondos recibidos en virtud de acuerdos interinstitucionales	397,0	3 491	3 888	3 938
Actividades con financiación conjunta	27 946	-	27 946	27 542
Diversos	13 489	912	14 401	13 378
Rendimiento de las inversiones a largo plazo	8 844	-	8 844	26 993
Otros ingresos varios netos	16 554	-	16 554	15 862
(Pérdidas)/ganancias derivadas del cambio de moneda	(26 539)	-	(26 539)	(6 457)
TOTAL DE INGRESOS	1 144 830	1 052 003	2 196 833	2 099 732
GASTOS:				
Programa ordinario	784 415	-	784 415	802 584
Proyectos	-	1 051 091	1 051 091	953 446
TOTAL DE GASTOS	784 415	1 051 091	1 835 506	1 756 030
SUPERÁVIT DE LOS INGRESOS CON RESPECTO A LOS GASTOS	360 415	912	361 327	343 702
Ganancias o pérdidas actuariales	(1 061)	-	(1 061)	(14 537)
Costo de los intereses correspondientes a los pasivos relacionados con el personal	(69 135)	-	(69 135)	(70 329)
Consignación para cuotas por recibir y otros activos	(1 779)	-	(1 779)	(1 376)
Ingresos diferidos	(43 164)	-	(43 164)	(39 328)
Movimiento neto en la Cuenta de gastos de capital	(18 761)	-	(18 761)	2 752
Movimiento neto en la Cuenta de gastos de seguridad	(9 218)	-	(9 218)	(7 383)
SUPERÁVIT/(DÉFICIT) NETO DE LOS INGRESOS CON RESPECTO A LOS GASTOS	217 297	912	218 210	213 502
Transferencia de intereses a cuentas de donantes	-	(912)	(912)	(758)
Transferencias netas de/(a) reservas				
Fondo de Operaciones	-	-	-	-
Cuenta Especial de Reserva	(3 948)	-	(3 948)	950
Cambio de la política contable con respecto a:				
Obligaciones relacionadas con el personal				(296 017)
Saldos de los fondos al comienzo del período (según información previa)	(875 366)	-	(875 366)	(641 274)
SALDOS DE LOS FONDOS AL FINAL DEL PERÍODO	(662 017)	-	(662 016)	(723 597)

Observaciones resumidas sobre los resultados financieros preliminares correspondientes al período de 18 meses finalizado el 30 de junio de 2015.

Situación de liquidez y contribuciones pendientes

2. La liquidez de la Organización en el marco del Fondo General, representada por el efectivo y los equivalentes de efectivo, ascendía a un total de 276,7 millones de USD a 30 de junio de 2015 (150,2 millones de USD a 31 de diciembre de 2014).

Inversiones mantenidas para negociación

3. El valor de las inversiones mantenidas para negociación a 30 de junio de 2015 ascendía a 685,6 millones de USD y, junto con los depósitos a plazo de 505,3 millones de USD (registrados como efectivo y equivalentes de efectivo), por un monto total de 1 190,9 millones de USD, representaba principalmente los saldos no utilizados de los fondos fiduciarios pendientes de desembolso en la ejecución de proyectos (1 048,2 millones de USD a 31 de diciembre de 2014). Durante el período de seis meses finalizado el 30 de junio de 2015, la suma de los depósitos a plazo y las inversiones mantenidas para negociación aumentó en 142,7 millones de USD.

4. El estilo de inversión prudente y de bajo riesgo de la FAO y el entorno de tipos de interés cercanos a cero prevaleciente a lo largo de 2015 hicieron que el rendimiento de la cartera de inversiones mantenidas para negociación fuera muy bajo, con un rendimiento del 0,14 % durante los seis primeros meses de 2015. No obstante, este porcentaje superó el rendimiento de referencia en un 0,13 %. En 2014 el rendimiento anual fue del 0,14 %, mientras que el de referencia se situó en el 0,12 %.

Inversiones disponibles para la venta

5. El valor de las carteras de inversiones disponibles para la venta, que representan las inversiones destinadas a financiar los planes relativos al personal de la Organización, disminuyó de 438,2 millones de USD a 31 de diciembre de 2014 a 424,1 millones de USD a 30 de junio de 2015. Este descenso obedeció a varios factores:

- El tipo de cambio EUR/USD repercutió negativamente en el rendimiento de las inversiones durante el período de seis meses finalizado el 30 de junio de 2015. El euro perdió aproximadamente el 9 % de su valor con respecto al dólar de los EE.UU. durante los seis primeros meses del año.
- Durante el período de seis meses finalizado el 30 de junio de 2015, el valor de mercado de la cartera de inversiones disponibles para la venta cayó ligeramente en 14,1 millones de USD, principalmente debido al tipo de cambio euro-dólar. Las ganancias del mercado de acciones compensaron las condiciones poco favorables del mercado de obligaciones.
- No se inyectaron en la cartera fondos adicionales para el pasivo del ASMC.

Planes relativos al personal

6. En la FAO hay cuatro planes relativos al personal (en adelante, los “planes”), que proporcionan prestaciones a los miembros del personal ya sea tras el cese en el servicio o como consecuencia de una enfermedad o lesión relacionadas con la actividad laboral. Los planes son los siguientes:

- Seguro médico después del cese en el servicio (ASMC);
- Plan de indemnizaciones por cese en el servicio (SPS);
- Fondo de reserva del plan de indemnizaciones (CPRF);
- Fondo para liquidaciones (TPF).

7. Los resultados de la última valoración actuarial a 31 de diciembre de 2014 y las necesidades de financiación y cuestiones conexas se presentaron al Comité de Finanzas en su 157.º período de

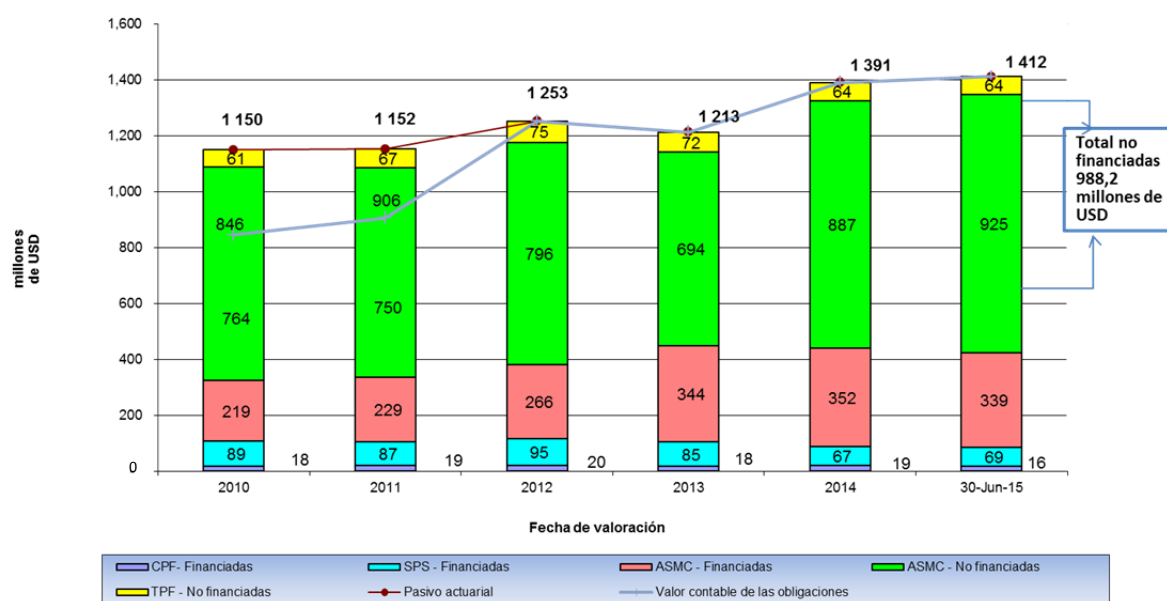
sesiones en el documento FC 157/6, titulado “Valoración actuarial de las obligaciones relacionadas con el personal en 2014”.

8. Las obligaciones totales de los planes a 30 de junio de 2015 ascendían a 1 412,3 millones de USD, lo que representa un incremento de 21,8 millones de USD con respecto al saldo de 1 390,5 millones de USD en diciembre de 2014.

9. A 30 de junio de 2015, las obligaciones no financiadas relacionadas con el personal ascendían a 988,2 millones de USD, de los cuales 924,6 millones correspondían al ASMC y 63,6 millones al TPF. En el Cuadro 3 se presenta un análisis de las obligaciones actuariales totales por plan y estado de financiación.

Cuadro 3

Obligaciones relacionadas con el personal: obligaciones totales por plan y estado de financiación relativas a los últimos 5,5 años



Saldo del Fondo General y los fondos conexos

10. El déficit del Fondo General disminuyó en 200,2 millones de USD, de 862,2 millones de USD a 31 de diciembre de 2014 a 662,0 millones de USD a 30 de junio de 2015, como resultado de la contabilización de 12 meses de ingresos frente a únicamente seis meses de gastos hasta la fecha. Se prevé que a 31 de diciembre de 2015 el déficit ascienda a 912,0 millones de USD.

Gastos e ingresos diferidos del Programa de cooperación técnica

11. Durante el período de 18 meses finalizado el 30 de junio de 2015, los gastos relativos al Programa de cooperación técnica (PCT) efectuados con cargo a la consignación de 2014-15 ascendieron a 29,9 millones de USD, mientras que los efectuados con cargo a la consignación correspondiente al bienio 2012-13 alcanzaron un total de 60,9 millones de USD. El gasto mensual medio del PCT durante el período aumentó de manera constante, hasta alcanzar los 5,0 millones de USD a 30 de junio de 2015, frente a un promedio de 4,1 millones de USD durante el período de 18 meses finalizado el 30 de junio de 2013. A 30 de junio de 2015, los ingresos diferidos del PCT (es decir, la consignación disponible) relativos a la consignación de 2012-13 ascendieron a 15,1 millones de USD, mientras que los correspondientes a la consignación de 2014-15 alcanzaron un total de 99,7 millones de USD.

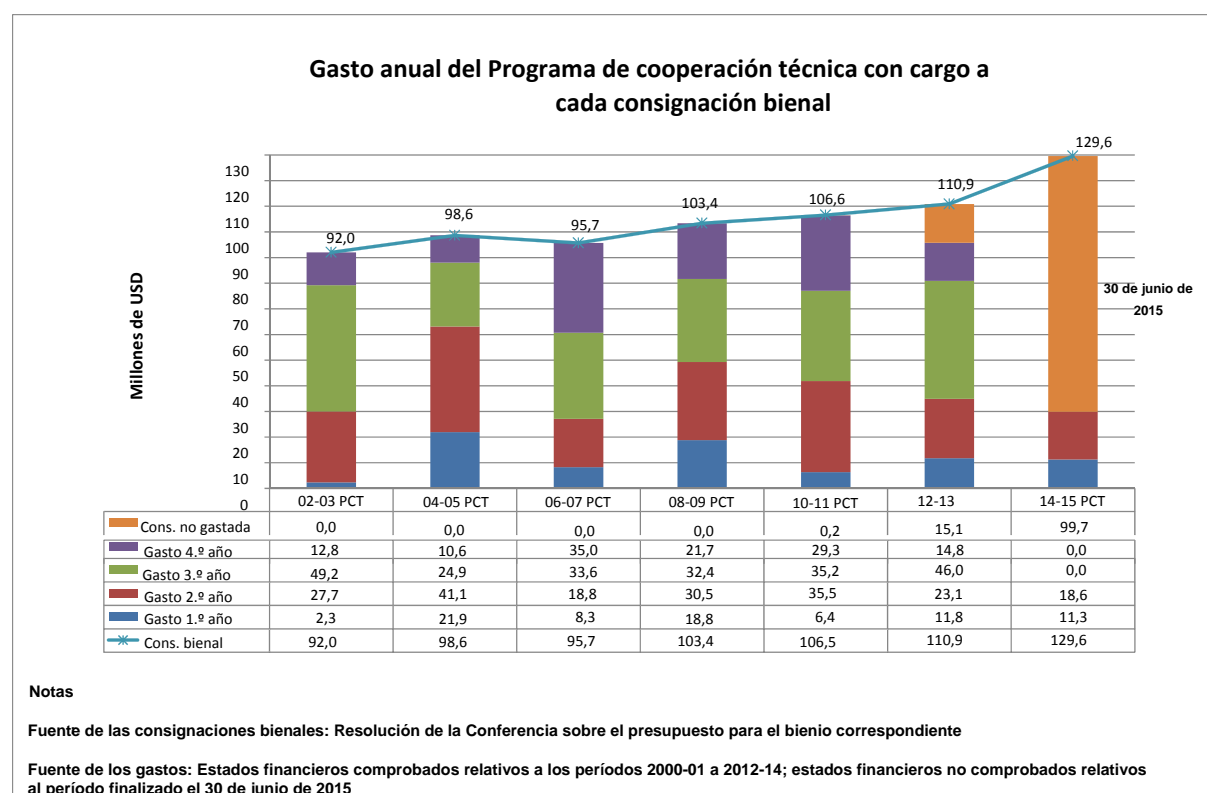
12. En el Cuadro 4 se muestra el promedio mensual de gastos del PCT con cargo a todas las consignaciones:

Cuadro 4

Gasto mensual promedio	Gasto mensual promedio del PCT					
	Período de tiempo					
	30-Jun-15 18 meses	2012-13 24 meses	2010-11 24 meses	2008-09 24 meses	2006-07 24 meses	2004-05 24 meses
	5	4,1	4,0	4,9	2,5	5,2

13. En el Cuadro 5 se presentan los gastos del PCT (incluidas las cantidades acumuladas) para todos los períodos de consignación y consignaciones disponibles (es decir, los ingresos diferidos) del PCT correspondientes a cada año del período comprendido entre el 1 de enero de 2002 y el 30 de junio de 2015. Los gastos efectuados con cargo a la consignación de 2014-15 representaban el 23,1 % de la consignación disponible. El saldo podrá utilizarse por completo hasta el 31 de diciembre de 2017, junto con la nueva consignación para cada año civil. Los gastos efectuados durante el período de 18 meses finalizado el 30 de junio de 2015 con cargo al saldo arrastrado de la consignación de 2012-13 representaban el 80,2 %, por lo que el gasto total correspondiente a la consignación de 2012-13 aumentaron hasta los 95,8 millones de USD. Los 15,1 millones de USD restantes de la consignación de 2012-13 estarán disponibles hasta el 31 de diciembre de 2015.

Cuadro 5



Pérdidas por diferencias en el tipo de cambio

14. Durante el período de 18 meses finalizado el 30 de junio de 2015, la Organización registró unas pérdidas netas por cambio de moneda de 26,5 millones de USD. Estas comprendían:
- las diferencias en el tipo de cambio respaldadas con efectivo registradas por la Organización, que supusieron una ganancia de 3,9 millones de USD durante el período. Estas ganancias se transfirieron a la Cuenta especial de reserva, de conformidad con el acuerdo previo alcanzado por el Comité de Finanzas en su 135.º período de sesiones de terminar con la transferencia a la Cuenta especial de reserva de las diferencias (no en efectivo) derivadas de la conversión euro-dólar;
 - otras pérdidas de 30,5 millones de USD, generadas principalmente por la parte en euros de las cuotas asignadas a los Estados Miembros¹.

Contribuciones voluntarias

15. La categoría de financiación “Fondos fiduciarios y el PNUD” comprende actividades financiadas con contribuciones voluntarias mediante proyectos, incluidas las financiadas por el Programa de las Naciones Unidas para el Desarrollo (PNUD).
16. Las contribuciones recibidas por adelantado para los fondos fiduciarios y del PNUD ascendían a 716,2 millones de USD a 30 de junio de 2015, frente a 754,5 millones de USD a 31 de diciembre de 2014. Estas cantidades representan el saldo de las contribuciones voluntarias recibidas de donantes que aún no se ha utilizado en la ejecución de proyectos.
17. En el Cuadro 6 se presenta un análisis de las contribuciones de fondos fiduciarios recibidas² de donantes durante el período de 18 meses finalizado el 30 de junio de 2015. En este cuadro se incluyen detalles de los 25 mayores contribuyentes durante el período, así como clasificaciones comparativas para el período equivalente finalizado el 30 de junio de 2013.
18. De conformidad con la política contable de la FAO, los ingresos procedentes de contribuciones voluntarias se reconocen como proporcionales al grado de actividad concluida del proyecto, medida como gastos.
19. Los ingresos de los proyectos con cargo a los fondos fiduciarios y al PNUD notificados para el período de 18 meses que finalizó el 30 de junio de 2015 ascendían a 1 051,1 millones de USD (fondos fiduciarios: 1 047,6 millones de USD; PNUD: 3,5 millones de USD), frente a los 953,4 millones de USD combinados registrados en el período de 18 meses que terminó el 30 de junio de 2013.

¹ Las diferencias en el tipo de cambio se generan a medida que se reciben las cuotas y en la conversión del saldo pendiente de las mismas al final del período.

² Con fines operacionales, la FAO mantiene también un seguimiento exhaustivo de la aprobación de las contribuciones voluntarias, contabilizadas a partir del momento en que el asociado que aporta recursos aprueba los fondos fiduciarios y estos pasan a estar activos operacionalmente. En ese momento la FAO ya ha recibido parte de los fondos, pero generalmente no todos. El modelo de recepción gradual de la financiación destinada a los fondos fiduciarios explica la diferencia entre las cifras correspondientes a “contribuciones recibidas” que figuran en este documento y las relativas a “contribuciones aprobadas” publicadas en otros.

Cuadro 6: Análisis de las contribuciones voluntarias recibidas

18 meses hasta el 30 de junio de 2015	Miles de USD	18 meses hasta el 30 de junio de 2013	Miles de USD
Unión Europea	185 561	(1) Unión Europea	153 130
Estados Unidos de América	103 938	(2) Estados Unidos de América Oficina de Coordinación de Asuntos	62 341
Reino Unido	98 067	(3) Humanitarios de las Naciones Unidas (OCAH)	60 849
Fondo para el Medio Ambiente Mundial (FMAM)	76 704	(4) Japón	56 912
Oficina de Coordinación de Asuntos Humanitarios de las Naciones Unidas (OCAH)	55 389	(5) Reino Unido	40 298
Japón	32 620	(6) Fondo para el Medio Ambiente Mundial (FMAM)	35 406
Alemania	29 413	(7) Fondo fiduciario de donantes múltiples gestionado por el PNUD	35 169
Noruega	26 918	(8) Arabia Saudita	30 418
Arabia Saudita	26 365	(9) Brasil	24 266
Canadá	25 464	(10) Canadá	24 019
Fondo fiduciario de donantes múltiples gestionado por el PNUD	31 031	(11) Bélgica	23 816
Bélgica	22 205	(12) España	22 360
Brasil	19 697	(13) Fondo Común para la Acción Humanitaria en el Sudán (CHF)	17 697
Banco Mundial	19 547	(14) Afganistán	14 150
Fondo Común para la Acción Humanitaria en el Sudán (CHF)	18 946	(15) Alemania	13 605
Suecia	18 258	(16) Bangladesh	13 588
Suiza	17 868	(17) Liberia	13 459
Italia	16 664	(18) Suecia	12 666
Países Bajos	11 176	(19) Noruega	11 765
Afganistán	10 705	(20) Italia	8 886
México	10 376	(21) Países Bajos	8 469
Colombia	8 782	(22) Finlandia	8 336
Dinamarca	8 353	(23) Australia	7 389
República Centroafricana	8 000	(24) Suiza	5 850
Fondo de las Naciones Unidas para la Infancia (UNICEF)	7 345	(25) México	5 344
	889 391	25 mayores contribuyentes	710 187
Múltiples donantes	80 091	Múltiples donantes	171 789
Otros donantes	159 909	Otros donantes	144 313
Total	1 129 391	Total	1 026 289

Previsiones sobre el flujo de efectivo en 2015 (Programa ordinario)

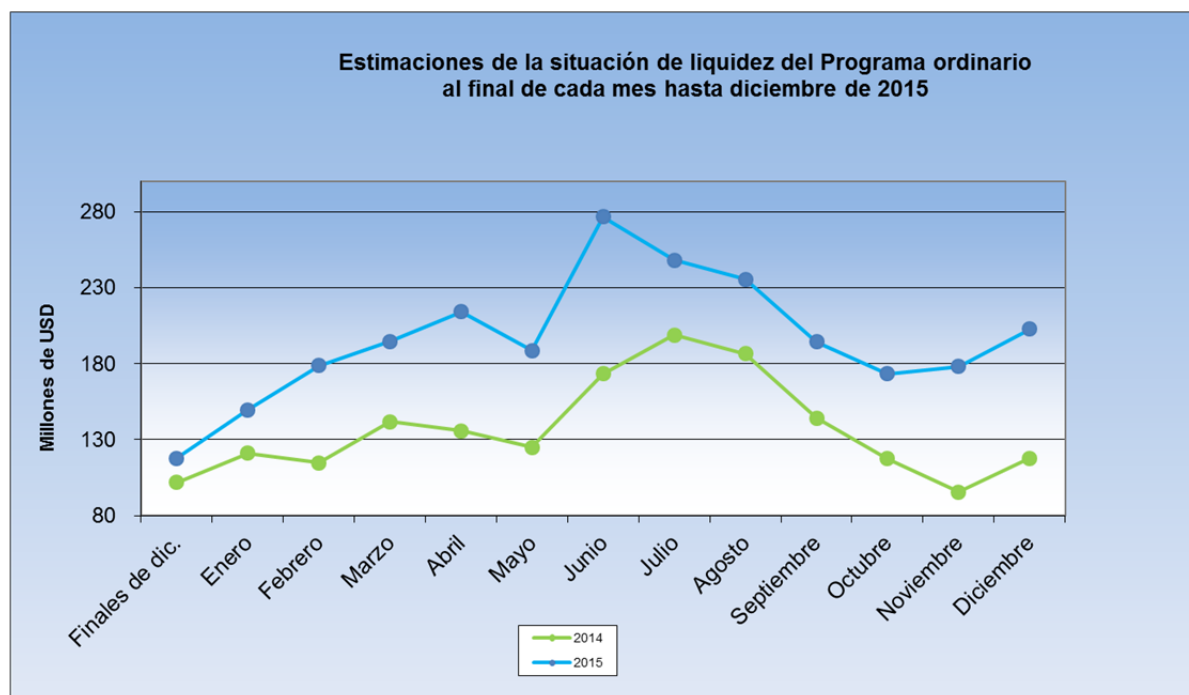
20. En el Cuadro 7 se presenta la situación consolidada de liquidez a corto plazo de la Organización al final de cada mes en el contexto del Programa ordinario (que incluye el efectivo y los equivalentes de efectivo) del 1 de enero de 2015 al 30 de junio de 2015 y las previsiones hasta el 31 de diciembre de 2015, con cifras comparativas de 2014. Todas las cifras se expresan en millones de USD.

21. Las cuotas de 2015 abonadas a la Organización por los Estados Miembros a 30 de junio de 2015 representaban el 62,05 %, una tasa de recaudación superior a la del 55,55 % registrada en el mismo período del año anterior.

22. La mayoría de los principales contribuyentes han pagado sus cuotas corrientes de acuerdo con las pautas de pago del año anterior. El aumento de la tasa de recaudación en comparación con el año anterior se debe a que en 2015 varios países han hecho efectivas sus cuotas corrientes en fechas más tempranas que en 2014.

23. Con arreglo a las pautas de pago de los Estados Miembros en el pasado y al nivel de efectivo del Programa ordinario a 30 de junio de 2015, se espera que la liquidez de la Organización baste para hacer frente a las necesidades operacionales hasta el final de 2015.

Cuadro 7



Medidas para mejorar el pago puntual de las cuotas asignadas de los Estados Miembros

24. En su 156.º período de sesiones, celebrado en noviembre de 2014, el Comité de Finanzas pidió a la Secretaría que siguiera estudiando medidas para fomentar el pago puntual de las cuotas asignadas, en particular examinando y aplicando las mejores prácticas a este respecto seguidas por otros órganos internacionales.

25. Durante el período transcurrido desde noviembre de 2014, además de establecer las medidas³ aplicadas para fomentar el pago puntual de las cuotas, la Secretaría completó sus esfuerzos en este sentido mediante las actividades siguientes:

- comunicación y reuniones regulares con las representaciones con base en Roma para realizar el seguimiento de los extractos trimestrales de cuotas pendientes que se envían a los Estados Miembros;
- intensificación de las actividades de comunicación a través de las oficinas descentralizadas con los funcionarios del gobierno de los Estados Miembros, entre otros los que se encuentran en riesgo de perder sus derechos de voto.

26. Estos esfuerzos redoblados se tradujeron en la mejora de la tasa de recaudación de las cuotas notificada en el documento FC 160/INF/2. A 30 de junio de 2015, la tasa de recaudación de las cuotas corrientes era del 62,05 %, lo que supone una mejora notable respecto de las tasas de recaudación de los tres años anteriores (55,55 % en 2014, 53,46 % en 2013; y 45,43 %, en 2012).

³ En el documento FC 156/2, párrs. 26 y 27, se detallan las medidas aplicadas para fomentar el pago puntual de las cuotas.