



联合国
粮食及
农业组织

Food and Agriculture
Organization of the
United Nations

Organisation des Nations
Unies pour l'alimentation
et l'agriculture

Продовольственная и
сельскохозяйственная организация
Объединенных Наций

Organización de las
Naciones Unidas para la
Alimentación y la Agricultura

منظمة
الأغذية والزراعة
للأمم المتحدة

ФИНАНСОВЫЙ КОМИТЕТ

Сто шестьдесят вторая сессия

Рим, 23-25 мая 2016 года

Проверенный годовой отчет за 2015 год

По существу содержания настоящего документа обращаться к:

**г-ну Николасу Нельсону (Mr Nicholas Nelson),
директору Отдела финансов и казначейства,
Всемирная продовольственная программа,
тел. +39 06 6513 6410**

Для ознакомления с этим документом следует воспользоваться QR-кодом на этой странице; данная инициатива ФАО имеет целью минимизировать последствия ее деятельности для окружающей среды и сделать информационную работу более экологичной. С другими документами можно ознакомиться на веб-сайте www.fao.org.



mq385

РЕЗЮМЕ

- Секретариат ВПП имеет честь представить Проверенный финансовый отчет за 2015 год, аудиторское заключение и доклад внешнего аудитора. Финансовая отчетность подготовлена в соответствии с Международными стандартами финансовой отчетности общественного сектора (МСФО ОС). Внешний аудитор провел аудит в соответствии с Международными стандартами аудита и представил положительное аудиторское заключение.
- Настоящий документ представляется Исполнительному совету в соответствии со статьей XIV.6 b) Общих положений и положениями 13.1 и 14.8 Финансовых положений, которые предусматривают представление Исполнительному совету проверенного годового отчета ВПП и соответствующего доклада внешнего аудитора. Отчет и доклад представляются в одном документе.
- Кроме того, пятый год подряд вместе с годовым отчетом представляется Заявление о внутреннем контроле (ЗВК). ЗВК содержит заверения в отношении действенности внутреннего контроля ВПП.
- С 2008 года Секретариат ВПП представляет ответы на рекомендации внешнего аудитора. Ответы включаются в пакет документов по годовому отчету и представляются на той же сессии, что и доклад внешнего аудитора. Ответы на рекомендации внешнего аудитора представлены в Докладе о выполнении рекомендаций внешнего аудитора (FC 162/9).

УКАЗАНИЯ, ЗАПРАШИВАЕМЫЕ У ФИНАНСОВОГО КОМИТЕТА

- Финансовому комитету предлагается одобрить Проверенный годовой отчет ВПП за 2015 год для представления на утверждение Исполнительному совету.

Проект рекомендации

- **В соответствии с положениями статьи XIV Общих положений ВПП, Финансовый комитет ФАО рекомендует Исполнительному совету утвердить Проверенный годовой отчет за 2015 год.**

Distribution: General

Дата: 10 мая 2016 года

Original: English

Пункт 6 повестки дня

WFP/ЕВ.А/2016/6-А/1

Ресурсы, финансовые и бюджетные вопросы
Для одобрения

Документы Исполнительного совета размещены на веб-сайте ВПП (<http://executiveboard.wfp.org>).

Проверенный годовой отчет за 2015 год

Секретариат представляет проверенный финансовый отчет за 2015 год, аудиторское заключение и доклад внешнего аудитора. Финансовая отчетность подготовлена в соответствии с Международными стандартами финансовой отчетности общественного сектора. Внешний аудитор провел аудит в соответствии с Международными стандартами аудита и представил положительное аудиторское заключение.

Настоящий документ представляется Совету в соответствии со Статьей XIV.6 b) Общих положений и положениями 13.1 и 14.8 Финансовых положений, которые предусматривают представление Совету проверенного финансового отчета ВПП и соответствующего доклада внешнего аудитора. Отчет и доклад представляются в одном документе.

Настоящий документ включает Заявление о внутреннем контроле, содержащее заверения в отношении действенности внутреннего контроля ВПП.

Ответы Секретариата на рекомендации внешнего аудитора приведены в "Докладе о ходе выполнения рекомендаций внешнего аудитора" (WFP/ЕВ.А/2016/6-Н/1).

Проект решения**

Совет:

- i) в соответствии со Статьей XIV.6 b) Общих положений утверждает Финансовый отчет ВПП за 2015 год и Доклад внешнего аудитора;
- ii) принимает к сведению, что в 2015 году объем финансирования списания потерь денежных средств и дебиторской задолженности за счет средств Общего фонда составил 3 914 774,27 долл. США; и
- iii) принимает к сведению, что в 2015 году часть операционных расходов за тот же период сформировалась за счет потерь поставленных товаров.

* Настоящий документ содержит проект решения. С окончательным решением, принятым Советом, можно будет ознакомиться в документе, посвященном решениям и рекомендациям, который будет издан в конце сессии.

Контактные лица:

г-н М. Джунеджа (Mr M. Juneja),
помощник Директора-исполнителя
и финансовый директор,
Департамент управления ресурсами
тел.: 066513-2885

г-н Н. Нельсон (Mr N. Nelson)
директор Отдела финансов и казначейства
тел.: 066513-6410

г-жа Т. Тропеа (Ms T. Tropea)
руководитель Службы общего финансового учета
тел.: 066513-2426

СОДЕРЖАНИЕ

	<u>Стр.</u>
<u>Вступительная часть</u>	1
<u>ПРОЕКТ РЕШЕНИЯ</u>	1
<u>РАЗДЕЛ I</u>	3
• <u>Заявление Директора-исполнителя</u>	3
• <u>Заявление о внутреннем контроле</u>	14
• <u>Отчет I</u>	20
• <u>Отчет II</u>	21
• <u>Отчет III</u>	22
• <u>Отчет IV</u>	23
• <u>Отчет V</u>	24
• <u>Примечания к финансовому отчету на 31 декабря 2015 года</u>	25
<u>РАЗДЕЛ II</u>	74
• <u>Сопроводительное письмо к докладу внешнего аудитора</u>	75
• <u>Доклад независимого аудитора</u>	76
• <u>Доклад внешнего аудитора о финансовой отчетности Всемирной продовольственной программы за год, закончившийся в декабре 2015 года</u>	78
<u>ПРИЛОЖЕНИЕ I</u>	99
<u>Сокращения, используемые в документе</u>	100

Раздел I

Заявление Директора-исполнителя

Введение

1. В соответствии со статьей XIV.6 b) Общих положений и финансовым положением 13.1 я имею честь представить на утверждение Исполнительного совета (Совета) финансовый отчет Всемирной продовольственной программы (ВПП) за финансовый год, закончившийся 31 декабря 2015 года, который был подготовлен в соответствии с Международными стандартами финансовой отчетности общественного сектора (МСФО ОС). Внешний аудитор представил свое заключение и доклад по Финансовому отчету за 2015 год, которые также представляются Совету в соответствии с требованиями Финансового положения 14.8 и Приложения к Финансовым положениям.
2. ВПП выполняет свой мандат в соответствии со Стратегическим планом на 2014-2017 годы, который отражает деятельность ВПП в рамках выполнения ею своей роли по искоренению голода в мире. Реализация всех программ ВПП производится на основе Матрицы стратегических результатов, в которой описаны желаемые результаты и показатели, позволяющие организации вести мониторинг и отчетность в отношении эффективности своих программ, соблюдая режим подотчетности и прозрачности. Демонстрацию результатов операционной деятельности дополняют управленческая информация, а также финансовая отчетность, без которых ВПП не могла бы выполнять свой мандат. В 2015 году ВПП продолжала свою работу в соответствии с действующим Стратегическим планом, но при этом нынешний год был ознаменован подготовкой нового Стратегического плана на 2017-2021 годы, который должен в полной мере обеспечить соответствие курса ВПП Целям в области устойчивого развития (ЦУР).
3. События 2015 года дают основание говорить о том, что происходящие одновременно крупномасштабные чрезвычайные ситуации стали для ВПП нормой. Большую часть года ВПП осуществляла меры реагирования в связи с чрезвычайными ситуациями (шесть из них были уровня 3 и шесть – уровня 2). Такими ситуациями были, в частности, катастрофические последствия землетрясения в Непале и результаты резкой эскалации конфликта в Йемене. Доказательством признания мировым сообществом этого вызова стало то, что в 2015 году объем взносов, полученных ВПП на реализацию своей деятельности, составил 4,8 млрд долл. США - это вторая по величине сумма за всю историю организации. Кроме того, в 2015 году ВПП была одним из главных получателей гуманитарной помощи: на ее долю пришлась треть от общего объема взносов. Почти половина прямых взносов была направлена на ликвидацию последствий шести чрезвычайных ситуаций уровня 3.
4. Будучи организацией, которая полностью финансируется на добровольной основе, ВПП придерживается принципов поддержания высочайших стандартов финансово-бюджетного управления и финансовой отчетности. Кроме того, в течение 2015 года ВПП продолжала укрепление процессов обеспечения прозрачности, ответственности и подотчетности, управления общеорганизационными рисками и внутреннего контроля.

Финансовый и бюджетный анализ

Резюме

5. Финансовый и бюджетный анализ показывает снижение уровней поступлений и расходов и повышение уровня бюджета в 2015 году. Анализ также указывает на прочность финансового положения ВПП с точки зрения размера чистых активов, остатков и резервов средств, которые выросли по сравнению с уровнем 2014 года. В анализе

отражено повышение спроса на деятельность ВПП для удовлетворения критически важных потребностей бенефициаров.

6. В финансовой отчетности ВПП, составленной в соответствии с МСФО ОС, поступления от взносов признаются при их подтверждении в письменном виде, а расходы – при поставке продовольственных товаров или выдаче денежных пособий. Между признанием поступлений и признанием расходов неизбежно существует разница во времени. Поэтому ресурсы, имеющиеся в наличии для использования в 2015 году, состояли из остатков средств по состоянию на конец 2014 года и новых взносов, подтвержденных донорами в течение 2015 года. Таким образом, сумма расходов за тот или иной год может быть выше или ниже суммы поступлений за этот год в зависимости от использования или пополнения ВПП своих остатков средств.

Финансовые результаты в 2015 году



7. Общая сумма поступлений в 2015 году составила 4910,9 млн долл. США, что на 539,5 млн долл. США, или на 10 процентов, меньше суммы поступлений, полученных в 2014 году, которая составила 5 450,4 млн долл. США.
8. Данное уменьшение в основном связано с уменьшением на 629,9 млн долл. США суммы взносов в денежной форме, что на 13 процентов меньше, чем 2014 году.
9. Прочие поступления в размере 103,2 млн долл. США в 2015 году включали:
- курсовая разница – убыток в (34,1) млн долл. США;
 - доходы от инвестиций – 3,7 млн долл. США; и
 - прочие поступления, полученные от поставок товаров и оказания услуг, и поступления от реализации испорченных товаров и прочего непригодного к использованию имущества на сумму в 133,6 млн долл. США.

Диаграмма 2. Расходы за период, закончившийся 31 декабря 2015 года (млн долл. США)



10. Общая сумма расходов ВПП в 2015 году составила 4 816,3 млн долл. США, что на 398,3 млн долл. США, или на 8 процентов, меньше по сравнению с 2014 годом.
11. Расходы, связанные с распределением денежных пособий, уменьшились до 679,1 млн долл. США по сравнению с 845,6 млн долл. США в 2014 году. Это снижение в размере 166,5 млн долл. США, т.е. на 20 процентов, главным образом обусловлено сокращением размера распределенных денежных пособий в связи с сирийским кризисом из-за недофинансирования мер реагирования на эту чрезвычайную ситуацию.
12. Объем распределенных в 2015 году продовольственных товаров снизился до 3,1 млн тонн по сравнению с 3,2 млн тонн в 2014 году, а стоимость распределенных товаров (1 784,1 млн долл. США) уменьшилась на 10 процентов. Доля продовольственных товаров, распределенных ВПП в рамках крупномасштабных операций в Сирийской Арабской Республике, а также проектов по оказанию чрезвычайной помощи в Эфиопии, Пакистане, Йемене, Южном Судане, Судане и Кении, составила 58 процентов по тоннажу и 50 процентов по стоимости.
13. Расходы на персонал уменьшились до 770,6 млн долл. США по сравнению с 850,6 млн долл. США в 2014 году. Это снижение в размере 80 млн долл. США, т.е. на 9 процентов, в основном связано с ростом в 2014 году объема обязательств, связанных с выплатой вознаграждений персоналу, набираемому на местах, в соответствии с актуарной оценкой.
14. Расходы на оказание подрядных и прочих услуг возросли до 645,0 млн долл. США по сравнению с 572,8 млн долл. США в 2014 году, что в основном связано с ростом расходов на авиаперевозки во время операций в Южном Судане и Непале.
15. Прочие расходы, приведенные на диаграмме 2 выше, включают:
 - a) предметы снабжения, расходные материалы и прочие позиции эксплуатационных расходов – 167,3 млн долл. США;
 - b) подрядные и прочие услуги – 645,0 млн долл. США;
 - c) расходы на финансирование – 2,2 млн долл. США;

- d) износ и амортизация – 52,4 млн долл. США;
- e) прочие расходы – 79,7 млн долл. США.

Профицит

16. В 2015 году сумма поступлений превысила сумму расходов на 94,6 млн долл. США по сравнению с 235,8 млн долл. США в 2014 году. Уменьшение на 141,2 млн долл. США отражает разрыв в сроках признания поступлений и расходов (см. пункт б), а также:
- a) уменьшение суммы поступлений в виде взносов на 573,4 млн долл. США с 5 381,1 млн долл. США в 2014 году до 4 807,7 млн долл. США в 2015 году;
 - b) уменьшение суммы расходов на 398,3 млн долл. США с 5 214,6 млн долл. США в 2014 году до 4 816,3 млн долл. США в 2015 году. Данное уменьшение в основном является следствием уменьшения объемов помощи, распределяемой среди бенефициаров ВПП (как в форме денежных средств, так и в виде продовольствия).

Финансовое положение по состоянию на конец 2015 года

Таблица 1. Краткая сводка финансового положения на 31 декабря 2015 года (млн долл. США)

	2015 год	2014 год
Текущие активы	4 582,3	4 476,6
Внеоборотные средства	648,5	676,1
ИТОГО, АКТИВЫ	5 230,8	5 152,7
Текущие обязательства	(535,9)	(585,3)
Внеоборотные обязательства	(685,7)	(644,7)
ИТОГО, ОБЯЗАТЕЛЬСТВА	(1 221,6)	(1 230,0)
ИТОГО, ЧИСТЫЕ АКТИВЫ	4 009,2	3 922,7
Остатки средств	3 710,7	3 591,3
Резервы	298,5	331,4
ИТОГО, ОСТАТКИ СРЕДСТВ И РЕЗЕРВЫ	4 009,2	3 922,7

17. По состоянию на 31 декабря 2015 года общая сумма чистых активов ВПП составила 4 009,2 млн долл. США, что подтверждает в целом прочное финансовое положение. Из этих чистых активов (остатки средств в фондах и резервы) 3 375,6 млн долл. США относятся к проектам Программы, и их достаточно для поддержания оперативной деятельности приблизительно в течение шести месяцев (шести месяцев в 2014 году). В указанную сумму входят остатки по Общему фонду, специальным счетам, резервам, фондам двусторонних операций и целевым фондам. Остатки операционных средств относятся к средствам донорской поддержки, предназначенным в основном для конкретных программ, находящихся на различных этапах реализации, а расходы и соответствующее сокращение остатков фондов признаются лишь при предоставлении соответствующих продовольственных товаров и денежных средств. Уменьшение резервов в 2015 году обусловлено уменьшением на 51,5 млн долл. США суммы средств на стабилизационном счете бюджета расходов на поддержку программ и административных расходов (ППА), которое частично было компенсировано увеличением суммы средств на счете немедленного реагирования.
18. Общая сумма денежных средств, их эквивалентов и краткосрочных инвестиций уменьшилась на 86,6 млн долл. США, или на 5 процентов, с 1 676,0 млн долл. США в 2014 году до 1 589,4 млн долл. США в 2015 году. Это уменьшение главным образом связано с уменьшением в 2015 году поступлений в виде взносов. Сумма денежных

средств, их эквивалентов и краткосрочных инвестиций ВПП по сегменту "Фонды по категориям программ" в размере 996,9 млн долл. США достаточна для обеспечения деятельности в течение трех месяцев (трех месяцев в 2014 году).

19. Дебиторская задолженность по взносам возросла на 77,0 млн долл. США, или на 4 процента, с 2 192,9 млн долл. США в 2014 году до 2 269,9 млн долл. США в 2015 году. Это увеличение главным образом обусловлено более длительным сроком погашения по сравнению с 2014 годом.
20. В сравнении с показателем 2014 года стоимость запасов продовольственных товаров ВПП на конец 2015 года возросла на 68,5 млн долл. США, или на 12 процентов, в основном в связи с увеличением физических объемов запасов на 0,2 млн тонн, или на 22 процента, по сравнению с уровнями 2014 года (0,9 млн тонн в 2014 году по сравнению с 1,1 млн тонн в 2015 году). На основании среднестатистического показателя объема распределенных товаров можно утверждать, что 1,1 млн тонн продовольственных запасов достаточно для обеспечения операционной деятельности в течение четырех месяцев.

Бюджетный анализ

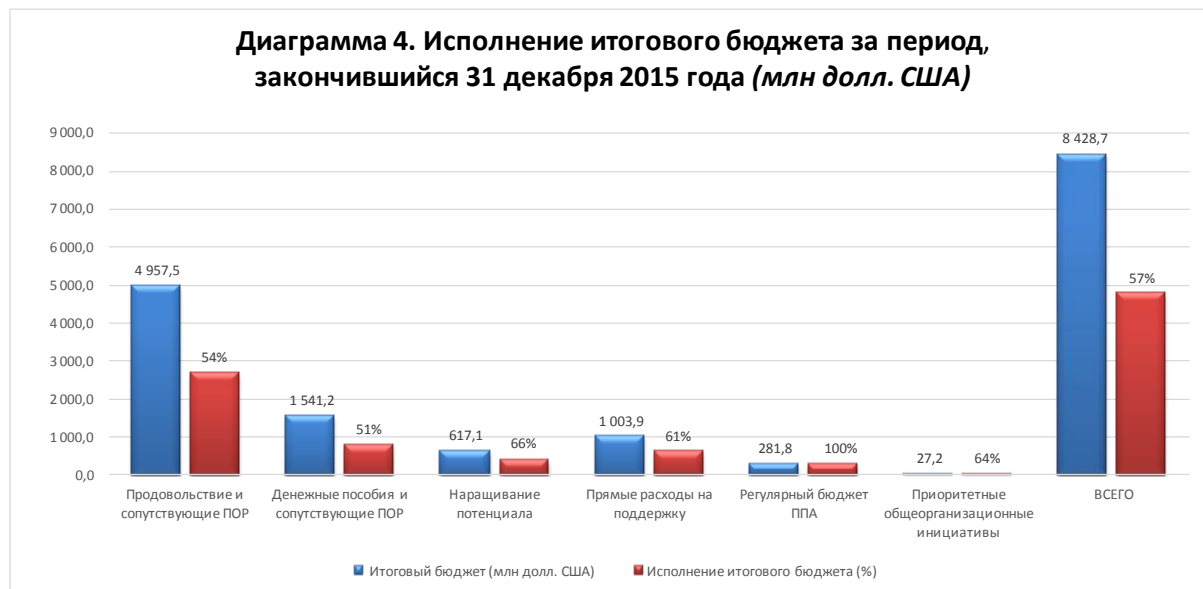
Основа бюджета



21. Бюджетные параметры прямых проектных и косвенных расходов (бюджет ППА), показанные в *Финансовом отчете V – Сопоставление бюджетных и фактических сумм*, взяты из Программы работы, определенной Планом управления на 2015-2017 годы. План управления отражает бюджеты прямых и косвенных расходов, одобренные Советом или в соответствии с делегированными им полномочиями, и в основном ориентирован на потребности. Ресурсы на прямые расходы по проектам выделяются по подтверждению взносов доноров на одобренные проекты, а также за счет авансовых выплат из фондов авансирования. Ресурсы для покрытия косвенных расходов выделяются путем одобрения в Плане управления.
22. В Плане управления на 2015-2017 годы, представленном Совету в ноябре 2014 года, общая сумма на реализацию Программы работы в 2015 году составляла 7 736,9 млн долл. США. Эта сумма отражена в Финансовом отчете V в графе "Первоначальный бюджет". К концу 2015 года Программа работы была расширена с учетом изменений потребностей ВПП по проектам. Потребности, связанные с обеспечением мер реагирования на вспышку вируса Эбола (не предусмотренных первоначальным Планом управления), составили 274,1 млн долл. США, т.е. порядка 40 процентов общего увеличения. На долю региональных операций в Ираке и Центральноафриканской Республике (также не включенных в первоначальный план потребностей) пришлось 30 процентов увеличения потребностей. Другими

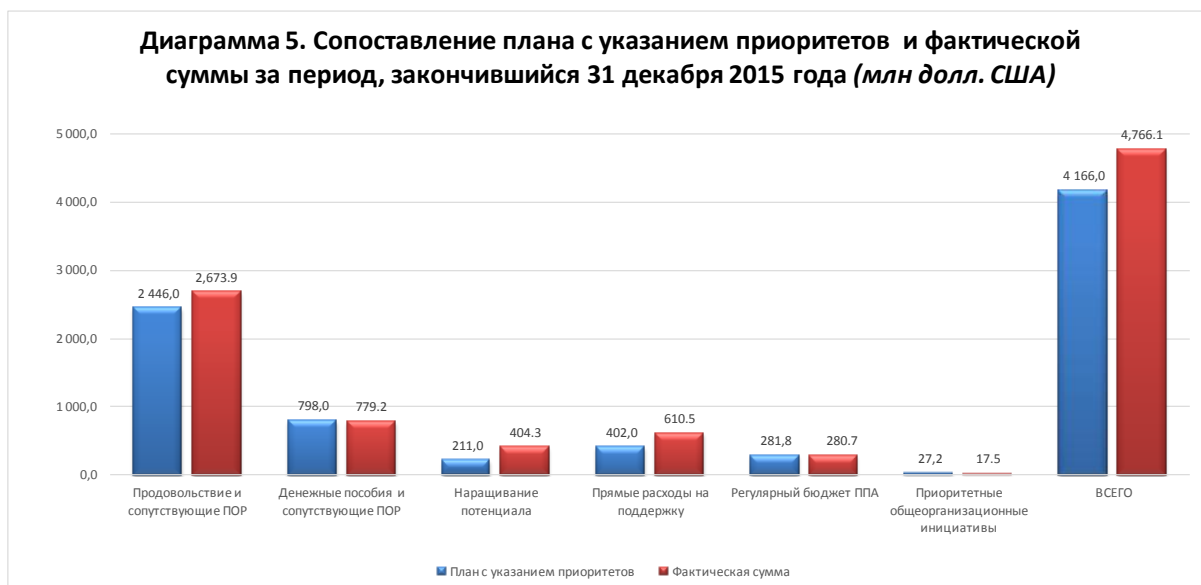
направлениями значимого увеличения потребностей были Йемен и Непал. Итоговая сумма расходов по Программе работы на 2015 год составила 8 428,7 млн долл. США, т.е. увеличилась на 691,8 млн долл. США. Указанная сумма отражена в Финансовом отчете V в графе "Итоговый бюджет".

Исполнение бюджета



23. ВПП может использовать ресурсы по подтверждению взносов на одобренные проекты либо из объема средств, выделяемых из средств фондов авансирования. Закупки товаров для проектов через Механизм глобального управления товарными ресурсами могут производиться с использованием обоих источников. Исполнение бюджета по году обусловлено объемами, сроками получения и предсказуемостью взносов, а также ограничениями, присущими оперативной деятельности. В 2015 году размер итогового бюджета прямых расходов ВПП по проектам составил 8 119,7 млн долл. США. Ввиду указанных ограничений в 2015 году итоговый бюджет прямых расходов по проектам ВПП был исполнен на 55 процентов.
24. Этот показатель отражает исполнение бюджета по отдельным составляющим расходов, представленным ниже.
- продовольствие и связанные с ним прямые оперативные расходы (ПОР) – 54 процента;
 - денежные пособия и связанные с ними ПОР – 51 процент;
 - наращивание потенциала – 66 процентов;
 - прямые расходы на поддержку (ПРП) – 61 процент.
25. Расходы на распределение денежных пособий составили 23 процента первоначального бюджета (по сравнению с 18 процентами в 2014 году) и 18 процентов итогового бюджета (как и в 2014 году). Наиболее значительное увеличение бюджета на распределение денежных пособий произошло в рамках реагирования по программам помощи беженцам из Сирии в Египте, Ираке, Иордании, Ливане и Турции.
26. Размер итогового бюджета ППА составил 281,8 млн долл. США по регулярным расходам и 27,2 млн долл. США по приоритетным общеорганизационным инициативам. По состоянию на 31 декабря 2015 года утвержденный итоговый бюджет регулярных расходов на ППА был исполнен на 99,6 процентов. Итоговый утвержденный бюджет приоритетных общеорганизационных инициатив по состоянию на 31 декабря 2015 года был исполнен на 64 процента.

План работы с указанием приоритетов и фактическое исполнение итогового бюджета



27. Фактические расходы превышают предусмотренные Планом работы с указанием приоритетов, поскольку объем поступлений в виде взносов оказался выше ожидаемого, что объясняется увеличением оперативных непредвиденных потребностей, связанных с операциями по борьбе с вспышкой вируса Эбола и региональными операциями в Центральноафриканской Республике, которые привели главным образом к росту объема поставок продовольствия и мероприятий по наращиванию потенциала.

Повышение уровня прозрачности и подотчетности

28. Начиная с 2008 года ВПП представляет финансовую отчетность в соответствии с МСФО ОС. Следуя при подготовке своей финансовой отчетности этим стандартам, получившим международное признание, ВПП обеспечивает производство более своевременной, актуальной и полезной финансовой отчетности и за счет этого достигла более высокого уровня прозрачности и подотчетности в управлении ресурсами.
29. ВПП продолжает тесное сотрудничество с другими учреждениями Организации Объединенных Наций, являясь участником Целевой группы по МСФО ОС Комитета высокого уровня по вопросам управления (КВУУ). Такое сотрудничество служит площадкой для обсуждения вопросов, связанных с МСФО ОС, в целях достижения единообразия в применении разработок МСФО ОС и повышения уровня сопоставимости финансовой отчетности.
30. Группа исполнительного руководства (ГР) проводит регулярные совещания для обсуждения политических и стратегических вопросов, в том числе для рассмотрения некоторых финансовых отчетов, подготовленных в соответствии с МСФО ОС и содержащих информацию о финансовых показателях, финансовом положении и потоках денежных средств ВПП, а также о связанных с ними вопросах качественного анализа.
31. Вместе с годовой финансовой отчетностью готовится заявление о внутреннем контроле, которое служит отдельной гарантией эффективности внутреннего контроля. ВПП остается одним из немногих учреждений и программ Организации Объединенных Наций, предоставляющих своему руководящему органу гарантии такого уровня.
32. Система управления общеорганизационными рисками (УОР) встроена в систему управления результативностью организации и представляет собой одну из ключевых составляющих нашей базы внутреннего контроля. В 2015 году новая политика УОР была одобрена Исполнительным советом, признавшим значительную роль тех мер, которые были приняты в целях включения анализа рисков во все виды деятельности организации, а также в процессы планирования и реализации проектов и отчетности по ним. ВПП по-

прежнему выступает за единый подход к УОР в рамках более широкого сообщества, занимающегося гуманитарными вопросами и вопросами развития, и оказывает поддержку партнерам в деле укрепления их механизмов внутреннего контроля. Общеорганизационные риски по-прежнему являются отражением тех вызовов, с которыми сталкивается ВПП при выполнении своего мандата. Заявление ВПП о приемлемости рисков в течение года обновлялось с целью обеспечения его полного соответствия ситуации, в которой действует организация. Во всех отделениях ВПП ведутся соответствующие реестры рисков, при этом управление каждым риском выводится на отвечающий ему уровень управленческой структуры. Отслеживание общеорганизационных рисков возложено на ГР.

33. Помощник Директора-исполнителя, Департамент управления ресурсами и Финансовый директор обеспечивают: а) закрепление в организационной культуре концепции твердого управленческого контроля; и б) наличие четкого плана действий по решению вопросов, поднимаемых в ежегодном Заявлении о внутреннем контроле.
34. В качестве важного компонента системы внутреннего контроля Секретариат обеспечивает эффективное отслеживание хода выполнения рекомендаций внутренних и внешних надзорных органов и регулярно предоставляет Комитету по аудиту ВПП отчет о рекомендациях, оставшихся нереализованными, и о мерах, принятых или предлагаемых по направлениям с -высоким уровнем риска.
35. ВПП приняла четко сформулированную политику в отношении публичного раскрытия ключевой информации в сфере надзора за деятельностью. С конца 2012 года отчеты о проведении внутреннего аудита и инспекций размещаются на общедоступном сайте ВПП в течение тридцати дней с момента их опубликования.

Анализ финансовых механизмов

36. Анализ финансовых механизмов является ключевым компонентом комплексного пакета, который также включает в себя Стратегический план, Общеорганизационную матрицу результатов и стратегическое планирование на страновом уровне. Взятые вместе, эти четыре взаимосвязанных процесса позволят руководителям реализовать целостный подход к разработке стратегий, программ, планов и бюджета, а также более наглядно описать воздействие своей работы и измерять ее действенность и эффективность, увязав ресурсы с результатами. Этот комплексный пакет будет представлен на утверждение Исполнительного Совета на его второй очередной сессии в 2016 году.
37. В 2015 году ВПП изучила действующую структуру планирования и составления бюджета в рамках анализа системы финансирования с точки зрения бюджетирования с учетом требований операционной эффективности. В результате этого обзора была предложена структура странового портфельного бюджета, который охватывает единый период планирования, включает в себя все фонды, и в котором каждый вид деятельности привязан к конкретному целевому показателю одной из Целей в области устойчивого развития. В 2016 году несколько страновых отделений разработают прототип предложенной структуры бюджета с целью уточнения этой модели и оценки ее воздействия и эффективности затрат.
38. Вторым направлением работы является планирование на основе имеющихся ресурсов, которое предусматривает создание вторичного уровня оперативного планирования, дополняющего план, составленный на основе оценки потребностей. Для руководителей планы, составленные на основе имеющихся ресурсов, будут инструментами, позволяющими повысить наглядность и улучшить процесс сопоставления первоначальных планов с полученными оперативными результатами. В 2016 году страновые отделения займутся составлением шаблонов планов на основе ресурсов. Эти шаблоны будут использованы для разработки окончательного варианта стандартизированной платформы, которая будет введена в действие в 2017 году.

39. Последним направлением работы по пересмотру системы финансирования является авансовое макрофинансирование, целью которого является предоставление страновым отделениям общих бюджетных полномочий с учетом сложившихся тенденций в области финансирования и прогнозов обеспеченности ресурсами, с тем чтобы минимизировать последствия фрагментированности потоков финансирования и повысить прогнозируемость ресурсов, а также действенность и эффективность работы. В 2016 году несколько страновых отделений в порядке эксперимента опробуют систему авансового макрофинансирования, используя Фонд внутреннего проектного кредитования; по результатам этого эксперимента будет произведена количественная оценка выигрыша в действенности и эффективности.

Управление финансовыми рисками

40. В процессе своей деятельности ВПП подвергается воздействию различных финансовых рисков, включая последствия колебаний рыночной стоимости долговых обязательств и акций, курсов иностранных валют и процентных ставок, а также невыполнение дебиторами собственных обязательств. Стратегии ВПП в области управления финансовыми рисками исходят из непредсказуемости финансовых рынков и направлены на сведение к возможному минимуму потенциальных неблагоприятных последствий для финансовых показателей ВПП.
41. Управление финансовыми рисками осуществляется в рамках центрального казначейского блока на основе руководящих указаний Директора-исполнителя, разработанных с учетом рекомендаций Комитета ВПП по инвестициям и Консультативной группы по инвестициям, в состав которой входят внешние эксперты по вопросам инвестиций. Стратегии охватывают такие области, как валютные, процентные и кредитные риски, использование производных финансовых инструментов и инвестирование избытка ликвидности.
42. По состоянию на 31 декабря 2015 года общая сумма обязательств ВПП по выплате вознаграждений работникам составила 612,5 млн долл. США. Из указанной суммы на сегодняшний день из средств отдельных фондов и проектов обеспечено финансирование в размере 399,9 млн долл. США. Оставшаяся необеспеченной сумма в размере 212,6 млн долл. США учитывается в Общем фонде. ВПП выделяет активы для финансирования долгосрочных обязательств по выплате вознаграждений сотрудникам в объеме, отнесенном на соответствующие фонды и проекты. Эти активы выделяются в форме наличных средств и долгосрочных инвестиций (в облигации и акции). Действующий план финансирования, утвержденный Советом в 2010 году, предусматривает ежегодное приростное финансирование стандартных расходов по персоналу на пятнадцатилетний период в сумме 7,5 млн долл. США начиная с 2011 года с целью выхода на уровень полного финансирования долгосрочных обязательств по выплате вознаграждений сотрудникам. Начиная с июля 2015 года долгосрочные обязательства по выплате вознаграждений сотрудникам, нанятых на местах, финансируются из средств соответствующих фондов и проектов согласно действующему утвержденному плану финансирования. ВПП определяет уровень финансирования исходя из валовых долгосрочных обязательств по выплате вознаграждений сотрудникам. По состоянию на 31 декабря 2015 года уровень активов (404,2 млн долл. США), отложенных для финансирования валовых долгосрочных обязательств по выплате вознаграждений сотрудникам (578,4 млн долл. США), составляет 70 процентов от необходимого уровня финансирования. Это на 64 процента больше, чем в 2014 году, что главным образом объясняется уменьшением размера валовых долгосрочных обязательств по выплате вознаграждений сотрудникам вследствие повышения ставки дисконтирования, используемой при оценке стоимости обязательств. ВВП надеется выйти на уровень полного финансирования к концу периода действия утвержденного плана финансирования в 2025 году.
43. Вопрос, связанный со значительным уровнем обязательств перед сотрудниками по окончании трудовой деятельности и необходимостью обеспечения надлежащего

финансирования этих обязательств, был признан на уровне системы Организации Объединенных Наций, и на утверждение Генеральной Ассамблеи был предложен ряд рекомендаций в этой связи. В 2015 году ВПП оказала содействие в исследовании КВУУ в отношении Медицинского страхования после выхода на пенсию (МСВП) на предмет наличия возможности повышения эффективности работы и затрат на управление операциями по МСВП в масштабах всей системы в целом. На 70-й сессии Генеральной Ассамблеи был представлен доклад о результатах этого исследования, который содержал всеобъемлющий анализ текущей ситуации с планами медицинского страхования в рамках всей системы Организации Объединенных Наций и с финансированием обязательств по МСВП. И хотя на уровне системы Организации Объединенных Наций в целом уровень недофинансирования по-прежнему остается достаточно высоким, показатели ВПП по финансированию этих обязательств являются одними из наиболее эффективных в системе ООН.

Устойчивость

44. Финансовая отчетность ВПП составляется на основании принципа непрерывности деятельности. При вынесении данного определения ВПП рассматривает последствия любого возможного существенного уменьшения взносов и вероятности соответствующего сокращения масштабов деятельности и количества получателей помощи. С учетом прогнозируемой деятельности ВПП и сопутствующих рисков я уверена в том, что ВПП располагает достаточными ресурсами для обеспечения продолжения оперативной деятельности в среднесрочной перспективе.
45. Сделанное мною выше заявление об устойчивости опирается на: i) требования, которые я включила в План управления ВПП на 2016–2018 годы; ii) Стратегический план на 2014–2017 годы, утвержденный Исполнительным советом в 2013 году; iii) чистые активы, имевшиеся в наличии на конец периода, и взносы, полученные в 2015 году; iv) прогнозируемый уровень взносов на 2016 год; и v) тенденцию в части донорской поддержки, которая обеспечивает выполнение мандата ВПП с момента ее учреждения в 1963 году.

Административные вопросы

46. Основное место ведения деятельности ВПП, а также наименования, фамилии и адреса генерального советника, актуариев, основных банков и внешнего аудитора приведены в Приложении I к настоящему документу.

Ответственность

47. В соответствии с требованиями Финансового положения 13.1 я представляю приводимые ниже финансовые отчеты, которые были подготовлены в соответствии с требованиями МСФО ОС. Я удостоверяю, что, в меру моей осведомленности и информированности, все операции за указанный период были проведены в отчетности надлежащим образом, и что эти операции вместе с приводимыми ниже финансовыми отчетами и примечаниями, которые составляют неотъемлемую часть настоящего документа, объективно отражают финансовое положение ВПП по состоянию на 31 декабря 2015 года.

Отчет I Отчет о финансовом состоянии на 31 декабря 2015 года

Отчет II Отчет о финансовых результатах за год, закончившийся 31 декабря 2015 года

Отчет III Отчет об изменении чистых активов за год, закончившийся 31 декабря 2015 года

Отчет IV Отчет о движении денежных средств за год, закончившийся 31 декабря 2015 года

Отчет V Отчет о сопоставлении бюджетных и фактических сумм за год, закончившийся 31 декабря 2015 года

Примечания к финансовым отчетам

Подпись на оригинале

Эртарин Казин

Директор-исполнитель

Рим, 30 марта 2016 года

Заявление о внутреннем контроле

Сфера ответственности и цель внутреннего контроля

1. Директор-исполнитель Всемирной продовольственной программы отвечает перед Исполнительным советом за руководство ВПП и за осуществление программ, проектов и другой деятельности ВПП. Согласно Финансовому положению 12.1, в целях обеспечения эффективного и действенного использования ресурсов ВПП и сохранности ее активов Директор-исполнитель обязан создать систему внутреннего контроля, в том числе систему внутреннего аудита и расследований.
2. Система внутреннего контроля направлена не на устранение, а на снижение и управление рисками недостижения целей и задач ВПП. Поэтому она может дать лишь разумную, но не абсолютную гарантию того, что цели ВПП будут достигнуты. Система опирается на непрерывный процесс выявления основных рисков, угрожающих достижению целей, оценки характера и степени этих рисков и эффективного, действенного и экономичного управления ими.

Операционная среда ВПП

3. В силу гуманитарного характера своей деятельности ВПП призвана идти туда, где она нужна. Это сопряжено с ситуациями, неизбежно характеризующимися высоким риском в отношении как безопасности сотрудников ВПП, так и возможности поддерживать высокие стандарты внутреннего контроля.
4. Внутренний контроль играет ключевую роль в плане управления и составляет неотъемлемую часть общего процесса управления оперативной деятельностью. Поэтому руководство ВПП на всех уровнях отвечает за:

создание среды и культуры, способствующих эффективному внутреннему контролю;

выявление и оценку рисков, которые могут повлиять на достижение целей, в том числе рисков мошенничества и коррупции;

разработку и предложение стратегий, планов, операционных стандартов, процедур, систем и других мер контроля в целях минимизации, снижения и/или ограничения рисков, сопряженных с выявленными внешними воздействиями;

обеспечение эффективного процесса обмена информацией и коммуникаций, с тем чтобы все сотрудники ВПП обладали информацией, необходимой им для выполнения своих обязанностей; и

мониторинг эффективности внутреннего контроля.

Система внутреннего контроля и управление общеорганизационными рисками

5. В 2015 году ВПП пересмотрела свою систему внутреннего контроля таким образом, чтобы она отвечала положениям новой директивы КОСО¹, опубликованной в 2013 году. Поскольку эта инициатива оказывает влияние на деятельность всей организации в целом, Директором-исполнителем был издан циркуляр в отношении системы внутреннего контроля, который доступен на четырех языках. В поддержку пересмотренной системы предусмотрен ряд рекомендаций и инструментов, помогающих руководителям оценивать эффективность внутреннего контроля в подчиненных подразделениях. Информационную основу этого пересмотра составляли два консультативных задания, выполненных

¹ Комитет организаций – спонсоров Комиссии Тредуэя

- Генеральным инспектором в феврале 2015 год, которые касались: i) эффективности процесса заверения и ii) программы картирования процесса заверения, призванного выявить круг важнейших мероприятий управленческого надзора с использованием модели "трех линий обороны".
6. В декабре 2015 года Директор-исполнитель представила на рассмотрение Исполнительного совета заявление ВПП о приемлемости рисков. Это заявление является частью системы управления общеорганизационными рисками ВПП. Оно включает в себя темы и вопросы, появившиеся в результате ежеквартального анализа общеорганизационных рисков, производимого Группой исполнительного руководства, и взаимодействия с Исполнительным советом, поскольку первоначальное заявление о приемлемости рисков вышло в ноябре 2012 года. Это заявление позволяет организации вести диалог с партнерами и заинтересованными сторонами по вопросу о том, риски какого уровня ВПП готова принять на себя, и привлекать их к процессу принятия решений о разделении рисков. Для сотрудников и руководства ВПП оно является основой для принятия решений и укрепляет режим подотчетности. Обновленная оперативная информация о значительных рисках периодически доводится до сведения Исполнительного совета.
 7. ВПП продолжает развивать и совершенствовать свои процессы управления рисками в соответствии с принятой политикой в области управления общеорганизационными рисками, которая была обновлена и утверждена Исполнительным советом в мае 2015 года. ВПП стремится выявлять и контролировать риски на двух основных уровнях: риски, оказывающие воздействие на отдельные подразделения (страновые отделения, региональные бюро, отделы штаб-квартиры в Риме), и риски, затрагивающие ВПП в целом, в особенности в чрезвычайных ситуациях.
 8. ВПП, как и Организация Объединенных Наций в целом, ведет мониторинг ситуации в области безопасности в каждой стране, где она осуществляет свою деятельность, принимая, в случае необходимости, стратегические решения по ее регулированию с учетом конкретных обстоятельств и снижения риска для своих сотрудников. Все риски на уровне отделений регистрируются в официальном реестре рисков, который регулярно пересматривается руководителями среднего звена, и в той мере, в какой это необходимо, предоставляются на рассмотрение более высокому руководству.
 9. Все отделения ВПП ведут периодически обновляемый реестр рисков. Выявленные риски, негативно сказывающиеся на достижении общеорганизационных целей, вносятся в Общеорганизационный реестр рисков, который является хранилищем информации об основных рисках, с которыми сталкивается ВПП, и позволяет оценить подверженность рискам на уровне ВПП в целом. Группа исполнительного руководства, которой поручено вести надзор за общеорганизационными рисками, постоянно пересматривает и обновляет Общеорганизационный реестр рисков. Информация, содержащаяся в этом реестре, периодически доводится до сведения всех отделений и Комитета ВПП по аудиту и используется в качестве основы для информирования Исполнительного совета. Таким образом, в 2015 году Комитет по аудиту, в функции которого входит консультирование Директора-исполнителя и Исполнительного совета по вопросам эффективности системы внутреннего контроля и управления рисками в ВПП, регулярно получал свежую информацию о подверженности рискам.

Обзор эффективности системы внутреннего контроля

10. Информация для обзора эффективности системы внутреннего контроля ВПП поступает от руководителей структур ВПП, которые отвечают за определение и обеспечение функционирования систем внутреннего контроля в зонах собственной ответственности. Уверенность в эффективности системы формируется на основе:
 - I) **писем-заверений об эффективности внутреннего контроля**, подписанных 136 старшими руководителями ВПП, включая заместителя Директора-исполнителя, помощников Директора-исполнителя, директоров региональных

бюро, директоров страновых отделений, директоров отделений ВПП и директоров отделов штаб-квартиры. Таким образом обеспечивается стопроцентное соответствие требованиям процесса. Все письма-заверения по меньшей мере однократно рассматриваются на более высоком уровне. С 2014 года руководители, помимо односложных ответов "да" или "нет", должны привести их развернутую мотивировку, помогающую глубже проанализировать их ответы. В 2015 году в письмо-заверение были включены новые вопросы, касающиеся оценки рисков мошенничества и убытков: это было связано с пересмотром системы внутреннего контроля.

II) заключения-заверения Генерального инспектора, основанного на результатах внутреннего аудита, инспекций, расследований и функций заверения, проведенных Генеральным инспектором и Управлением надзора. Результаты этой работы не выявили в действующих в системе ВПП процессах внутреннего контроля, руководства и управления рисками никаких существенных недостатков, которые могли бы иметь глубокие последствия для достижения целей ВПП.

11. Комитет по аудиту также дает заключения об эффективности систем внутреннего контроля ВПП, включая методы управления рисками и внутренние управленческие процедуры.

Существенные риски и вопросы внутреннего контроля

Проблемы, возникшие в 2015 году

12. Никаких новых существенных рисков и проблем в области внутреннего контроля в 2015 году не возникло.

Вопросы, поднятые в Заявлении о внутреннем контроле за 2014 год

13. В Заявлении о внутреннем контроле за 2014 год внимание обращается на три области, требующие дальнейшего совершенствования. Во всех трех этих областях был достигнут существенный прогресс, но по двум из них необходима дальнейшая работа.

a) Области, которые требуют дальнейшего совершенствования

i) Совершенствование систем операционного мониторинга и оценки. В заявлении за 2014 год был отмечен прогресс в плане создания и внедрения комплексной нормативной базы: Матрицы стратегических результатов, правил ведения бизнеса, стандартных операционных процедур и минимальных требований к мониторингу, а также непосредственной поддержки системы отчетности об итогах выполнения программ. В 2015 году было продолжено использование, применение и дальнейшая разработка Инструмента эффективного управления страновых отделений (СОМЕТ).

СОМЕТ состоит из трех модулей: Проектирование, Реализация и Мониторинг. Модуль "Проектирование" полностью заработал в 2014 году. Модуль "Реализация" в 2014 году был в порядке эксперимента опробован в регионе Южной Африки, а в 2015 году реализован в Восточной и Центральной Африке, на Ближнем Востоке, в Северной Африке, Восточной Европе и Центральной Азии. В 2016 году он будет развернут в регионах Азии и Тихого океана, Западной Африки, а также в Латинской Америке и Карибском бассейне. Модуль мониторинга будет запущен в 2016 году. Будучи реализованной в полном объеме, система СОМЕТ должна изменить механизм управления программами ВПП. В 2016 году выйдет новая директива об использовании СОМЕТ в целях планирования, реализации и мониторинга осуществления программ, а также управления эффективностью.

В своем заключении-заверении Генеральный инспектор сообщает, что: а) мониторинг программ, и особенно мониторинг деятельности на местах, остается одной из главных зон риска для ВПП, несмотря на определенные улучшения, отмеченные в этой области; и б) проблемы, связанные с изменением оперативной обстановки, в том числе тот факт, что ВПП продолжает переход от операций чрезвычайной помощи к оказанию помощи в целях обеспечения устойчивости, повышает сложность мониторинга и обзора, а также других бизнес-процессов.

В 2016 году ВПП будет по-прежнему уделять этому направлению первоочередное внимание.

- ii) **Последствия для системы внутреннего контроля ВПП необычно большого количества чрезвычайных ситуаций уровней 3 и 2.** В 2015 году ВПП продолжала свою деятельность по организации мер реагирования на многочисленные, длительные и происходящие одновременно чрезвычайные ситуации уровней 3 и 2. В 2015 году были активизированы и/или расширены операции экстренного реагирования на чрезвычайные ситуации уровней 3 и 2 в Ираке, Центральноафриканской Республике, Сирийской Арабской Республике и соседних странах, в пострадавших от вируса Эбола странах Западной Африки, в Южном Судане, Непале, на Украине, в Йемене и в Ливии. Связанная с этим нагрузка оказалась беспрецедентной и значительно превысила те масштабы, к которым организация активно готовилась. Некоторые представители руководства указывали на риск снижения уровня внутреннего контроля (например, с точки зрения обеспечения надлежащего разделения функций) в связи с отсутствием на местах ключевого персонала, временно командированного для участия в операциях, связанных с чрезвычайными ситуациями уровня 3.

Несмотря на то, что руководители подразделений принимают меры по устранению выявленных пробелов в системе внутреннего контроля, риск, связанный со способностью ВПП справиться с чрезвычайными ситуациями столь высокого уровня, по-прежнему включается в Общеорганизационный реестр рисков. Общеорганизационный анализ также свидетельствует о том, что организации в целом обычно требуется больше времени на то, чтобы должным образом отреагировать на выводы и рекомендации надзорных органов, а сроки выполнения некоторых ключевых директивных мероприятий не выдерживались из-за отсутствия необходимых кадров.

В своем заключении-заверении Генеральный инспектор сообщает, что: а) необходимость заниматься вопросами, связанными с несколькими происходящими одновременно долгосрочными чрезвычайными ситуациями, является одной из наиболее сложных категорий проблем, с которыми сталкивается ВПП; и б) несколько чрезвычайных ситуаций уровня 3 увеличили нагрузку на персонал, что приводит к проблемам с его распределением.

В 2016 году ВПП продолжит текущую оценку последствий беспрецедентного масштаба работы по реагированию на чрезвычайные ситуации во всех подразделениях ВПП для эффективности системы внутреннего контроля и будет принимать необходимые корректирующие меры в интересах сохранения надлежащего уровня внутреннего контроля.

- b) *Области, которые упоминались в докладах ранее, и где ВПП реализовала необходимые меры по совершенствованию работы:*

- i) **Обеспечение своевременной аттестации сотрудников.** Принятая ВПП в 2014 году Программа повышения профессионального уровня и компетентности (ППК) служит основным инструментом оценки работы и компетентности сотрудников и одним из ключевых факторов, определяющих многие кадровые

решения. В Заявлении о внутреннем контроле за 2011 год в докладе ВПП было отмечено, что в 2011 году лишь половина сотрудников прошла ежегодную ППК в установленный срок. В течение последних четырех лет ВПП принимала меры, направленные на соблюдение сроков и повышение качества проведения оценок работы сотрудников.

В 2014 году Исполнительный совет утвердил новую Стратегию в области людских ресурсов, которая повысила важность ППК и требует не только своевременного прохождения этой программы, но высокого качества оценок работы, которые могут использоваться для решения ключевых задач Стратегии. В соответствии со своей Стратегией в области людских ресурсов ВПП намерена улучшить систему управления персоналом. Привлечение кадров, обладающих нужными навыками, к выполнению необходимых функций имеет основополагающее значение для ВПП с точки зрения выполнения ею своей роли по оказанию гуманитарной помощи и созданию возможностей для работы на пути к миру без голода. В основу этой стратегии положены четыре постулата, один из которых заключается в необходимости усиления установки на достижение эффективности. С этой целью ВПП в 2015 году приняла меры по повышению качества, своевременности и полноты своих процессов управления эффективностью.

Основными усовершенствованиями в 2015 году были: обеспечение соответствия оценок работы ее результатам за счет расширения шкалы оценок и уточнения рекомендаций в отношении выставления оценок; усиление связи между эффективностью работы и другими процессами в области управления людскими ресурсами, такими как мобильность, продвижение по службе/найм и развитие карьеры; применение стандартов в области эффективности к различным формам договорных отношений путем распространения ППК на сотрудников, работающих по краткосрочным контрактам, консультантов и добровольцев Организации Объединенных Наций.

Как недавно сообщалось в Обновлении Стратегии ВПП в области людских ресурсов², результаты общесистемного опроса персонала в 2015 году свидетельствуют об улучшении культуры управления эффективностью в ВПП по сравнению с показателями аналогичного опроса 2012 года, а также с соответствующими глобальными ориентирами. В частности, 76 и 83 процента сотрудников, соответственно, понимают, каким образом производится оценка эффективности работы, и полагают, что в их подразделениях установлены четкие стандарты эффективности.

14. За исключением вопросов, указанных выше, письма-заявления, полученные от руководителей ВПП, и процесс управленческого надзора обеспечивают уверенность в эффективности и прочности системы внутреннего контроля ВПП в 2015 году. В 2016 году руководство ВПП будет уделять повышенное внимание ключевым темам, затронутым Генеральным инспектором в его заключении-заверении за 2015 год, включая:
 - a) системные изменения, обусловленные новым Стратегическим планом и Общеорганизационной матрицей результатов, процессом стратегического планирования на страновом уровне и анализом финансовых механизмов, результаты которого планируется представить на второй сессии Исполнительного Совета в ноябре 2016 года;
 - b) контроль предоставления денежных пособий и бизнес-процессов;
 - c) надзорная роль региональных бюро;
 - d) информационные и коммуникационные технологии, связанные с изменением технологических и бизнес-моделей.
15. Утвержденные Советом ассигнования на поддержку приоритетных общеорганизационных инициатив, включая некоторые из направлений, упомянутых

² WFP.EB.1/2016/4-E

Генеральным инспектором, позволит руководству ВПП в 2016 году решить имеющиеся проблемы и улучшить ситуацию на этих и других направлениях.

Заявление

16. Все системы внутреннего контроля имеют объективные недостатки, включая возможность их обхода, и могут обеспечить гарантии лишь в разумной степени. Кроме того, учитывая динамику ситуации, со временем эффективность средств внутреннего контроля может меняться.
17. В свете вышеизложенного я, в меру моей осведомленности и информированности, считаю, что в течение финансового года, завершившегося 31 декабря 2015 года, система внутреннего контроля ВПП работала удовлетворительно и в соответствии с положениями Интегрированной нормативной базы внутреннего контроля Комитета организаций-спонсоров Комиссии Тредуэя (КОСО) (2013 год).
18. В рамках непрерывной работы по совершенствованию своей системы внутреннего контроля ВПП берет на себя обязательство решать указанные выше в пункте 13 а) проблемы, связанные с внутренним контролем и рисками.

Подпись на оригинале
Эртарин Казин
Директор-исполнитель

Рим, 30 марта 2016 года

ВСЕМИРНАЯ ПРОДОВОЛЬСТВЕННАЯ ПРОГРАММА
ФИНАНСОВЫЙ ОТЧЕТ I
ОТЧЕТ О ФИНАНСОВОМ СОСТОЯНИИ
НА 31 ДЕКАБРЯ 2015 ГОДА
(млн долл. США)

	Примечание	2015 год	2014 год
АКТИВЫ			
Текущие активы			
Денежные средства и их эквиваленты	2.1	772,2	822,0
Краткосрочные инвестиции	2.2	817,2	854,0
Дебиторская задолженность по взносам	2.3	2 233,4	2 099,8
Запасы	2.4	650,1	578,6
Прочая дебиторская задолженность	2.5	109,4	122,2
		4 582,3	4 476,6
Внеоборотные средства			
Дебиторская задолженность по взносам	2.3	36,5	93,1
Долгосрочные инвестиции	2.6	462,3	448,9
Основные средства	2.7	144,5	125,2
Нематериальные активы	2.8	5,2	8,9
		648,5	676,1
ИТОГО, АКТИВЫ		5 230,8	5 152,7
ОБЯЗАТЕЛЬСТВА			
Текущие обязательства			
Задолженность и начисления	2.9	513,8	535,9
Резервы	2.10	5,7	6,2
Вознаграждения работников	2.11	10,6	10,4
Кредиты	2.12	5,8	32,8
		535,9	585,3
Внеоборотные обязательства			
Вознаграждения работников	2.11	601,9	555,1
Долгосрочный кредит	2.13	83,8	89,6
		685,7	644,7
ИТОГО, ОБЯЗАТЕЛЬСТВА		1 221,6	1 230,0
ЧИСТЫЕ АКТИВЫ		4 009,2	3 922,7
ОСТАТКИ СРЕДСТВ И РЕЗЕРВЫ			
Остатки средств	7.1	3 710,7	3 591,3
Резервы	2.15	298,5	331,4
ИТОГО, ОСТАТКИ СРЕДСТВ И РЕЗЕРВЫ		4 009,2	3 922,7

Сопроводительные примечания составляют неотъемлемую часть настоящих финансовых отчетов.

Подпись на оригинале
Эртарин Казин
Директор-исполнитель

Манодж Джунеджа
помощник Директора-исполнителя и финансовый директор,
Департамент управления ресурсами

Рим, 30 марта 2016 года

ВСЕМИРНАЯ ПРОДОВОЛЬСТВЕННАЯ ПРОГРАММА
ФИНАНСОВЫЙ ОТЧЕТ II
ОТЧЕТ О ФИНАНСОВЫХ РЕЗУЛЬТАТАХ
ЗА ГОД, ЗАКОНЧИВШИЙСЯ 31 ДЕКАБРЯ 2015 ГОДА
(млн долл. США)

		2015 год	2014 год
ПОСТУПЛЕНИЯ			
Денежные взносы	3.1	4 247,9	4 877,8
Неденежные взносы	3.2	559,8	503,3
Курсовая разница	3.3	(34,1)	(64,7)
Инвестиционный доход	3.4	3,7	1,1
Прочие поступления	3.5	133,6	132,9
ИТОГО, ПОСТУПЛЕНИЯ		4 910,9	5 450,4
РАСХОДЫ			
Распределенные денежные средства	4.1	679,1	845,6
Распределенные продовольственные товары	4.2	1 784,1	1 988,5
Распределение и связанные с ним услуги	4.3	635,9	650,4
Заработная плата, вознаграждения работников и прочие расходы по персоналу	4.4	770,6	850,6
Предметы снабжения, расходные материалы и другие текущие расходы	4.5	167,3	183,5
Услуги по контрактам и прочие услуги	4.6	645,0	572,8
Финансовые издержки	4.7	2,2	2,4
Износ и амортизация	4.8	52,4	50,3
Прочие расходы	4.9	79,7	70,5
ИТОГО, РАСХОДЫ		4 816,3	5 214,6
ПРОФИЦИТ ЗА ГОД		94,6	235,8

Сопроводительные примечания составляют неотъемлемую часть настоящих финансовых отчетов.

ВСЕМИРНАЯ ПРОДОВОЛЬСТВЕННАЯ ПРОГРАММА
ФИНАНСОВЫЙ ОТЧЕТ III
ОТЧЕТ ОБ ИЗМЕНЕНИИ ЧИСТЫХ АКТИВОВ
ЗА ГОД, ЗАКОНЧИВШИЙСЯ 31 ДЕКАБРЯ 2015 ГОДА
(млн долл. США)

	Примечание	Нераспределенный профицит / остатки средств	Профицит	Резервы	Итого, чистые активы
ИТОГО, ЧИСТЫЕ АКТИВЫ НА 31 ДЕКАБРЯ 2014 ГОДА		3 355,5	235,8	331,4	3 922,7
Распределение профицита за 2014 год		235,8	(235,8)	-	-
Движение остатков средств и резервов в 2015 году					
Перевод из резервов/в резервы	2.15	32,9	-	(32,9)	-
Чистая неререализованная прибыль, прямо признанная в балансе фонда	2.6 /2.15	(8,1)	-	-	(8,1)
Профицит за год	7.2	-	94,6	-	94,6
Итого, движение средств за год		24,8	94,6	(32,9)	86,5
ИТОГО, ЧИСТЫЕ АКТИВЫ НА 31 ДЕКАБРЯ 2015 ГОДА		3 616,1	94,6	298,5	4 009,2

Сопроводительные примечания составляют неотъемлемую часть настоящих финансовых отчетов.

ВСЕМИРНАЯ ПРОДОВОЛЬСТВЕННАЯ ПРОГРАММА
ФИНАНСОВЫЙ ОТЧЕТ IV
ОТЧЕТ О ДВИЖЕНИИ ДЕНЕЖНЫХ СРЕДСТВ
ЗА ГОД, ЗАКОНЧИВШИЙСЯ 31 ДЕКАБРЯ 2015 ГОДА
(млн долл. США)

	Примечание	2015 год	2014 год
Потоки денежных средств от операционной деятельности:			
Профицит за год		94,6	235,8
Поправки для выравнивания профицита с чистыми потоками денежных средств от операционной деятельности			
Износ и амортизация	2.7 /2.8	52,4	50,3
Нереализованная (прибыль) убытки по краткосрочным инвестициям	2.2	2,1	(1,2)
Нереализованная (прибыль) убытки по долгосрочным инвестициям	2.6	(8,3)	13,6
(Увеличение) амортизированной стоимости долгосрочных инвестиций	2.2 /2.6	(4,1)	(4,3)
(Уменьшение) амортизированной стоимости долгосрочного кредита	2.13	(0,5)	(0,5)
Расходы на выплату процентов по долгосрочному кредиту	2.13	2,7	2,9
(Увеличение) уменьшение запасов	2.4	(71,5)	86,3
(Увеличение) дебиторской задолженности по взносам	2.3	(77,0)	(253,1)
Уменьшение прочей дебиторской задолженности	2.5	12,7	15,2
(Увеличение) основных средств (переданных в качестве неденежных взносов)	2.7	(20,3)	(0,7)
(Уменьшение) увеличение кредиторской задолженности и начислений	2.9	(22,1)	36,9
(Уменьшение) резервов	2.10	(0,5)	(4,5)
Увеличение вознаграждений сотрудников	2.11	47,0	143,7
Чистые потоки денежных средств от операционной деятельности		7,2	320,4
Потоки денежных средств от инвестиционной деятельности:			
(Увеличение) уменьшение краткосрочных инвестиций	2.2	42,5	(61,3)
Уменьшение начисленных процентов к получению	2.5	0,1	-
(Увеличение) долгосрочных инвестиций	2.6	(16,9)	(24,5)
(Увеличение) основных средств	2.7	(46,4)	(54,9)
(Увеличение) нематериальных активов	2.8	(1,3)	(2,2)
Чистые потоки денежных средств от инвестиционной деятельности		(22,0)	(142,9)
Потоки денежных средств от финансовой деятельности:			
Выплаченные проценты по долгосрочному кредиту	2.13	(2,7)	(2,9)
Погашение основной части долгосрочного кредита за год	2.13	(5,3)	(5,3)
Погашение кредита	2.12	(27,0)	-
Чистые потоки денежных средств от финансовой деятельности		(35,0)	(8,2)
Чистое увеличение денежных средств и их эквивалентов		(49,8)	169,3
Денежные средства и их эквиваленты на начало года	2.1	822,0	652,7
Денежные средства и их эквиваленты на конец года	2.1	772,2	822,0

ВСЕМИРНАЯ ПРОДОВОЛЬСТВЕННАЯ ПРОГРАММА
ФИНАНСОВЫЙ ОТЧЕТ V
ОТЧЕТ О СОПОСТАВЛЕНИИ БЮДЖЕТНЫХ И ФАКТИЧЕСКИХ СУММ*
ЗА ГОД, ЗАКОНЧИВШИЙСЯ 31 ДЕКАБРЯ 2015 ГОДА
(млн долл. США)

Примечания	Бюджетная сумма		Фактическая сумма на сопоставимой основе	Разница: Итоговый бюджет и фактическая сумма	План с указанием приоритетов
	Первоначальный бюджет	Итоговый бюджет			
6					
Продовольствие и сопутствующие ПОР	4 522,6	4 957,5	2 673,9	2 283,6	2 446,0
Денежные пособия и сопутствующие ПОР	1 746,7	1 541,2	779,2	762,0	798,0
Наращивание потенциала	418,6	617,1	404,3	212,8	211,0
Прямые расходы на поддержку	758,0	1 003,9	610,5	393,4	402,0
Итого, прямые расходы по проектам	7 445,9	8 119,7	4 467,9	3 651,8	3 857,0
Ассигнования на поддержку регулярной программы и административные расходы	281,8	281,8	280,7	1,1	281,8
Приоритетные общеорганизационные инициативы	9,2	27,2	17,5	9,7	27,2
Итого, косвенные расходы	291,0	309,0	298,2	10,8	309,0
ВСЕГО	7 736,9	8 428,7	4 766,1	3 662,6	4 166,0

Сопроводительные примечания составляют неотъемлемую часть настоящих финансовых отчетов.

* Подготовлено на основе принятых обязательств

Примечания к финансовому отчету на 31 декабря 2015 года

Примечание 1. Учетная политика

Основа подготовки

1. Финансовые отчеты ВПП были подготовлены на основе учета по методу начисления в соответствии с требованиями МСФО ОС, с использованием принципа стоимости приобретения, скорректированной с учетом инвестиций по справедливой стоимости. В случаях, когда какие-либо вопросы не регламентировались МСФО ОС, применялся соответствующий Международный стандарт финансовой отчетности.
2. В соответствии с требованиями МСФО ОС и с учетом характера деятельности ВПП, поступления за счет подтвержденных в письменной форме взносов, согласно МСФО ОС 23 "Поступления от необменных операций", признаются в качестве необменных операций. По мнению ВПП, несмотря на существование ограничений на использование взносов, эти ограничения не подпадают под определение условия, содержащегося в МСФО ОС 23.
3. Продовольственные товары и денежные средства считаются потребленными с момента их распределения непосредственно Всемирной продовольственной программой или их передачи для распределения сотрудничающим партнерам или поставщикам услуг.
4. Отчет о движении денежных средств (Отчет IV) подготовлен с использованием косвенного метода.
5. Функциональной и учетной валютой ВПП является доллар США. Операции в других валютах пересчитываются в доллары США по действующему Оперативному обменному курсу Организации Объединенных Наций (ООК ООН) на момент операции. Активы и обязательства в валютах, отличных от долларов США, пересчитываются в доллары США по ООК ООН, действующему на конец года. Соответствующие прибыли или убытки учитываются в отчете о финансовых результатах.

Денежные средства и их эквиваленты

6. К денежным средствам и эквивалентам денежных средств относятся кассовая наличность, денежные средства в банках, депозиты на валютных рынках и краткосрочные финансовые депозиты, в том числе управляемые инвестиционными менеджерами.
7. Поступления от инвестиций признаются по мере начисления с учетом эффективной доходности.

Финансовые инструменты

8. Финансовые инструменты признаются на момент, когда ВПП становится стороной договорных положений инструмента, и вплоть до истечения срока действия прав или передачи прав на получение денежных потоков с этих активов или существенной переуступки ВПП всех рисков и вознаграждений, вытекающих из права собственности.
9. Финансовые активы, предназначенные для торговли, оцениваются по справедливой стоимости, а любые прибыли или убытки, вызванные движением справедливой стоимости, включаются в отчет о финансовых результатах за период, в котором они возникают. Краткосрочные инвестиции классифицируются как предназначенные для торговли, поскольку они предназначаются для поддержки операций ВПП и могут быть выведены в короткие сроки с соответствующими прибылями или убытками от продажи. Производные финансовые инструменты также классифицируются как предназначенные для торговли.

10. Займы и дебиторская задолженность – это производные финансовые активы с фиксированными или определяемыми платежами, которые не котируются на активных рынках. Займы и дебиторская задолженность включают дебиторскую задолженность по взносам в денежной форме, прочую дебиторскую задолженность и денежные средства и их эквиваленты. Займы и дебиторская задолженность учитываются по амортизированной стоимости.
11. Инвестиции, удерживаемые до погашения, – это производные финансовые активы с фиксированными или определяемыми платежами и с фиксированным сроком погашения, которые ВПП намерена и способна удерживать до погашения. Инвестиции, удерживаемые до погашения, включают бескупонные казначейские облигации США (СТРИПС), хранящиеся в долгосрочном инвестиционном портфеле, которые учитываются по амортизированной стоимости.
12. Финансовые активы, имеющиеся в наличии для продажи – это производные финансовые активы, не охватываемые любыми другими категориями. Активы, имеющиеся в наличии для продажи, включают долгосрочные инвестиции, отличные от СТРИПС. Они оцениваются по справедливой стоимости с изменениями, признанными в отчете об изменении чистых активов. Прибыли и убытки переклассифицируются из состава капитала в профицит или дефицит после прекращения признания актива.
13. Все производные финансовые обязательства первоначально признаются по справедливой стоимости, а впоследствии оцениваются по амортизированной стоимости с использованием метода эффективной процентной ставки.

Запасы

14. Продовольственные и непродовольственные товары, имеющиеся в наличии на конец финансового года, учитываются как запасы и оцениваются по наименьшей из двух величин: стоимости приобретения либо текущей стоимости замещения. Согласно законодательной базе, на основании которой осуществляется деятельность ВПП, право собственности на продовольственные товары обычно переходит к правительству страны, получающей помощь, в пункте их первого ввоза в страну, получающую помощь, в которой они подлежат распределению. Несмотря на то, что переход права собственности на продовольственные товары, находящиеся на складах ВПП в странах, получающих помощь, уже, возможно, состоялся, ВПП учитывает их в виде запасов, поскольку эти продовольственные товары остаются на ответственном хранении ВПП и под ее контролем.
15. Стоимость продовольственных товаров складывается из цены их закупки либо из их справедливой стоимости¹, если такие товары были переданы в качестве неденежных взносов, и всех прочих затрат, понесенных в связи с передачей товаров под контроль ВПП в пункте их первого ввоза в принимающую товары страну, где они подлежат распределению. Кроме того, эта стоимость включает любые существенные затраты на переработку или упаковку, например, помол или расфасовку. Затраты определяются на средневзвешенной основе.

Взносы и дебиторская задолженность по взносам

16. Взносы признаются как поступления в момент их подтверждения донорами в письменной форме.
17. Дебиторская задолженность представляется за вычетом расчетных сокращений поступлений по взносам и сомнительных счетов.

¹ К числу показателей справедливой стоимости для продовольственных товаров, переданных в качестве неденежного взноса, относятся цены мирового рынка, цены Конвенции о продовольственной помощи и цена, указанная в счете донора.

18. Неденежные взносы в форме услуг, непосредственно поддерживающих утвержденные операции и мероприятия, которые имеют бюджетные последствия и поддаются достоверной оценке, подлежат признанию и оцениваются по справедливой стоимости. Такие взносы включают использование помещений, коммунальных услуг, транспортных средств и персонала.
19. Безвозмездно переданные основные средства и нематериальные активы оцениваются по справедливой рыночной стоимости и признаются как основные средства или поступления по нематериальным активам и взносам.

Основные средства

20. Основные средства (ОС) первоначально оцениваются по стоимости приобретения. Впоследствии ОС учитываются по стоимости приобретения за вычетом накопленной амортизации и убытков от обесценения. Затраты по займам, если таковые имеются, не капитализируются. Безвозмездно полученные ОС оцениваются по справедливой рыночной стоимости и признаются как ОС и поступления по взносам. Амортизация ОС начисляется в течение срока их службы по методу линейного списания, за исключением земли, которая не подлежит амортизации. Ниже указаны расчетные сроки службы по категориям ОС:

Категория	Расчетный срок службы (лет)
Здания	
Постоянные	40
Временные	5
Компьютерное оборудование	3
Офисное оборудование	3
Офисные принадлежности и средства	5
Средства обеспечения безопасности и охраны	3
Телекоммуникационное оборудование	3
Транспортные средства	5
Оборудование мастерских	3

21. Улучшения арендованной собственности признаются в качестве активов, они оцениваются по стоимости приобретения и амортизируются в течение наименьшего из двух сроков: оставшегося срока службы таких улучшений или срока аренды.
22. Оценки всех активов на предмет амортизации проводятся не реже одного раза в год.

Нематериальные активы

23. Нематериальные активы первоначально оцениваются по стоимости приобретения. Впоследствии нематериальные активы учитываются по первоначальной стоимости за вычетом накопленной амортизации и убытков от обесценения. Безвозмездно полученные нематериальные активы оцениваются по справедливой рыночной стоимости и признаются как нематериальные активы и поступления по взносам.
24. Амортизация рассчитывается на весь расчетный срок полезного использования по линейному методу. Ниже указаны расчетные сроки полезного использования по категориям нематериальных активов:

Категория	Расчетный срок службы (лет)
Программное обеспечение, созданное собственными силами	6
Программное обеспечение, приобретенное из внешних	3
Лицензии и права, авторские права и прочие нематериальные	3

Вознаграждения работникам

25. ВПП признает следующие категории вознаграждений работникам:
- краткосрочные вознаграждения работникам, которые подлежат выплате в течение 12 месяцев по окончании отчетного периода, в котором сотрудники оказывают соответствующую услугу;
 - вознаграждения по окончании трудовой деятельности; и
 - прочие долгосрочные вознаграждения работникам.
26. ВПП является участником Объединенного пенсионного фонда персонала Организации Объединенных Наций (ОПФПООН), который был создан Генеральной Ассамблеей Организации Объединенных Наций для обеспечения выплат по старости, кончине, нетрудоспособности и соответствующих пособий сотрудникам. Пенсионный фонд представляет собой финансируемую программу ряда работодателей с фиксированным уровнем выплат. Согласно статье 3 b) Положений Фонда, в состав Фонда могут входить специализированные учреждения, а также любые другие международные, межправительственные организации, участвующие в общей системе окладов, вознаграждений и прочих условий службы Организации Объединенных Наций и специализированных учреждений.
27. По этой программе организации-участницы Фонда несут актуарные риски, связанные с нынешними и бывшими сотрудниками других организаций, что приводит к отсутствию последовательной и надежной основы для распределения обязательств или активов программы, равно как издержек, между участвующими в программе организациями. Как и другие организации-участницы Фонда, ВПП и ОПФПООН не имеют возможности с достаточной для целей бухгалтерского учета достоверностью определить пропорциональную долю ВПП в определенных обязательствах по выплатам, в активах программы и в связанных с программой издержках. Исходя из этого, ВПП рассматривает данную программу как программу с установленными взносами, что соответствует положениям МСФО ОС 25 ("Вознаграждения работникам"). В отчете о финансовых результатах взносы в программу, выплачиваемые ВПП в ходе финансового периода, признаются как расходы.

Резервы и условные обязательства

28. Резервы создаются для покрытия будущих обязательств и расходов, в отношении которых у ВПП имеется юридическое или конклюдентное обязательство в результате прошлых событий, и ВПП, вероятно, потребуется выполнить это обязательство.
29. Информация о других обязательствах по расходованию средств, которые не удовлетворяют критериям их признания в качестве обязательств, раскрывается в примечаниях к финансовым отчетам в качестве условных обязательств, наличие которых будет подтверждено только наступлением или ненаступлением одного или нескольких будущих событий, которые не полностью находятся под контролем ВПП.

Система учета для фондов и сегментная отчетность

30. Фонд является самостоятельной балансовой и учетной единицей, создаваемой для учета операций, преследующих конкретную задачу или цель. Фонды выделяются в отдельные учетные единицы в целях осуществления конкретных видов деятельности или достижения определенных целей с учетом специальных правил, ограничений или лимитов. Финансовая отчетность готовится на основе данных бухгалтерского учета

отдельных фондов и показывает консолидированное положение всех фондов ВПП на конец периода. Балансы фондов отражают сальдо поступлений и расходов нарастающим итогом.

31. Сегмент – это различимый вид деятельности или набор видов деятельности, финансовая информация по которым сообщается отдельно, чтобы оценить результаты прошлой деятельности организации по достижению ее целей и принять решения о будущем распределении ресурсов. ВПП делит все виды деятельности по проектам, операциям и фондам на три сегмента: i) фонды по категориям программ; ii) Общий фонд и специальные счета; и iii) двусторонние операции и целевые фонды. ВПП представляет отчеты по операциям внутри каждого сегмента в течение финансового периода и по балансам на конец периода.
32. Фонды по категориям программ представляют собой учетную единицу, созданную Советом для учета взносов, поступлений и расходов по всем категориям программ. Категории программ включают деятельность в целях развития, чрезвычайную помощь, помощь по линии длительных операций и специальные операции.
33. Общий фонд представляет собой учетную единицу, созданную для отражения на отдельных счетах возмещения косвенных расходов на поддержку (КПП), различных поступлений, операционного резерва и полученных взносов, которые не отнесены на конкретную категорию программ, проект или двусторонний проект. Специальные счета создаются Директором-исполнителем на основании Финансового положения 5.1 для специальных взносов или денежных средств, ассигнованных на конкретные виды деятельности, а остатки по специальным счетам могут переноситься на следующий финансовый период.
34. Двусторонние операции и целевые фонды также являются различимыми составляющими Фонда ВПП. Они создаются Директором-исполнителем на основании Финансового положения 5.1 для учета взносов, цели, назначения и процедуры отчетности по которым были согласованы с донором на основании специальных соглашений о целевом финансировании.
35. Резервы создаются в Общем фонде с целью оказания операционной поддержки. Операционный резерв создается в Общем фонде в соответствии с Финансовым положением 10.5 для обеспечения непрерывности деятельности в случае временной нехватки ресурсов. Помимо Операционного резерва, Совет может создавать другие резервы.
36. Для ведения деятельности, которая, будучи согласованной с целями ВПП, выходит за рамки ее обычной деятельности, ВПП может заключать соглашения с третьими сторонами (СТС). СТС не учитываются в качестве поступлений или расходов ВПП. В конце года чистый остаток кредиторской или дебиторской задолженности в отношении третьих сторон показывается в качестве кредиторской или дебиторской задолженности в отчете о финансовом состоянии по Общему фонду. Плата за обслуживание, взимаемая в связи с СТС, включается в прочие поступления.

Сопоставление бюджета

37. Бюджет ВПП готовится на основе обязательств, а финансовые отчеты – на основе начислений. В Отчете о финансовых результатах расходы классифицируются по характеру расходов, а в Отчете о сопоставлении бюджетных и фактических сумм расходы классифицируются по функциональному признаку по категориям расходов ВПП.
38. Бюджеты прямых расходов на операции утверждаются либо непосредственно Советом, либо уполномоченными им органами. Кроме того, Совет ежегодно утверждает План управления, и в том числе ассигнования на поддержку программ и на административные расходы и приоритетные общеорганизационные инициативы. Впоследствии бюджеты

могут корректироваться либо непосредственно Советом, либо уполномоченными им органами.

39. Отчет V "Сопоставление бюджетных и фактических сумм" позволяет сравнить итоговый бюджет с фактическими суммами, рассчитанными на той же основе, что и соответствующие бюджетные суммы. Поскольку базы, которые используются для подготовки бюджета и финансовых отчетов, различаются, в Примечании 6 фактические суммы, представленные в Отчете V, сверяются относительно фактических сумм, представленных в Отчете IV "Движение денежных средств".
40. Бюджет в Отчете V представляет собой оперативные потребности ВПП. Начиная с 2015 года Отчет V включает в себя новую колонку – План работы с указанием приоритетов, в которой представлен приоритетный план работы на основании прогноза поступлений в виде взносов; поскольку финансирование ВПП осуществляется на добровольной основе, то ее операции и финансовое управление зависят от уровня фактически полученного финансирования. План работы с указанием приоритетов детально изложен в Плане управления и включает в себя Предварительный план работы с указанием приоритетов в отношении доли прямых расходов и бюджета поддержки регулярной программы и административных расходов, а также приоритетных общеорганизационных инициатив в отношении доли косвенных расходов.

Примечание 2.1. Денежные средства и их эквиваленты

	2015 год	2014 год
	<i>млн долл. США</i>	
Денежные средства и их эквиваленты		
Банковская и кассовая наличность в штаб-квартире	153,1	111,1
Банковская и кассовая наличность в региональных бюро и страновых отделениях	81,8	122,6
Счета денежных рынков и депозитные счета в штаб-квартире	398,7	388,1
Денежные средства и их эквиваленты под управлением инвестиционных менеджеров	138,6	200,2
Итого, денежные средства и их эквиваленты	772,2	822,0

41. Денежные средства для немедленного использования хранятся на кассовых и банковских счетах. Остатки средств на счетах денежного рынка и депозитных счетах могут быть задействованы в сжатые сроки.

Примечание 2.2. Краткосрочные инвестиции

	2015 год	2014 год
	<i>млн долл. США</i>	
Краткосрочные инвестиции		
Краткосрочные инвестиции	809,5	846,1
Ликвидная доля долгосрочных инвестиций	7,7	7,9
Итого, краткосрочные инвестиции	817,2	854,0

42. Краткосрочные инвестиции поделены на два портфельных транша с отдельными инвестиционными горизонтами и отдельными руководящими принципами и ограничениями для инвестиционной деятельности. В 2015 году риски, связанные с краткосрочными инвестициями, не претерпели существенных изменений. В контексте рыночной конъюнктуры, характеризующейся низкой абсолютной доходностью, они остались на очень низком уровне.

43. По состоянию на 31 декабря 2015 года краткосрочные инвестиции оценивались в 809,5 млн долл. США (на 31 декабря 2014 года – 846,1 млн долл. США). Из этой суммы 367,7 млн долл. США приходятся на облигации, выпущенные или гарантированные правительствами или госучреждениями (371,6 млн долл. США по состоянию на 31 декабря 2014 года); 299,0 млн долл. США – на корпоративные облигации (312,8 млн долл. США по состоянию на 31 декабря 2014 года) и 142,8 млн долл. США на обеспеченные активами ценные бумаги (161,7 млн долл. США по состоянию на 31 декабря 2014 года). Данные инвестиции указаны по справедливой стоимости на основании оценки, предоставленной независимым банком-депозитарием, ответственным за администрирование и хранение ценных бумаг.
44. По состоянию на 31 декабря 2015 года использование производных ценных бумаг для краткосрочных инвестиций было ограничено долговыми фьючерсами, а подверженность рискам, связанным с производными ценными бумагами, считалась незначительной. Номинальная сумма производных финансовых инструментов в портфеле инвестиций составляет 11,7 млн долл. США (21,6 млн долл. США по состоянию на 31 декабря 2014 года).
45. Ниже показано движение на счетах краткосрочных инвестиций в течение года.

	2014 год	Чистое увеличение/ (уменьшение)	Полученные/ амортизи- рованные проценты	Чистая реализованная прибыль/ (убытки)	Чистая нереализо- ванная прибыль/ (убытки)	2015 год
<i>млн долл. США</i>						
Краткосрочные инвестиции	846,1	(41,7)	10,9	(3,7)	(2,1)	809,5
Ликвидная доля долгосрочных инвестиций	7,9	(0,6)	0,4	-	-	7,7
Итого, краткосрочные инвестиции	854,0	(42,3)	11,3	(3,7)	(2,1)	817,2

46. В 2015 году сумма краткосрочных инвестиций уменьшилась на 36,8 млн долл. США. Это уменьшение включает чистые нереализованные убытки в размере 2,1 млн долл. США, показанные в Отчете о движении денежных средств по статье сверки профицита с потоком денежных средств от операционной деятельности, и амортизированные проценты на ликвидную долю долгосрочных инвестиций в размере 0,4 млн долл. США, которые также показаны по статье сверки как часть увеличения амортизированной стоимости долгосрочных инвестиций на сумму в 4,1 млн долл. США. Остаток средств, за вычетом перевода долгосрочных инвестиций на сумму 7,4 млн долл. США в краткосрочные, составил 42,5 млн долл. США, и этот остаток показан в отчете о движении денежных средств по статье инвестиционной деятельности.

Примечание 2.3. Дебиторская задолженность по взносам

	2015 год	2014 год
<i>млн долл. США</i>		
Состав:		
Ликвидная	2 233,4	2 099,8
Неликвидная	36,5	93,1
Итого, чистая дебиторская задолженность по взносам	2 269,9	2 192,9

	2015 год	2014 год
	<i>млн долл. США</i>	
Дебиторская задолженность по взносам в денежной форме	2 178,3	2 166,5
Дебиторская задолженность по взносам в неденежной форме	205,2	123,9
Итого дебиторская задолженность по взносам до поправки	2 383,5	2 290,4
Поправка на сокращение поступлений по взносам	(92,2)	(75,9)
Поправка на сомнительные счета	(21,4)	(21,6)
Итого, чистая дебиторская задолженность по взносам	2 269,9	2 192,9

47. Ликвидная дебиторская задолженность по взносам – это подтвержденная задолженность по взносам, которые подлежат выплате в течение 12 месяцев, а неликвидная – это задолженность по взносам, срок уплаты которых наступает по прошествии 12 месяцев с 31 декабря 2015 года.
48. Дебиторская задолженность включает взносы доноров в фонды по категориям программ, фонды двусторонних операций, целевые фонды или Общий фонд и на специальные счета. Взносы доноров могут оговариваться условиями, которые требуют от ВПП использовать этот взнос на конкретный проект, вид деятельности или в конкретной стране в оговоренный срок.
49. Ниже в таблице показан состав дебиторской задолженности с разбивкой по годам подтверждения:

Год подтверждения	2015 год		2014 год	
	<i>млн долл. США</i>	%	<i>млн долл. США</i>	%
2015 год	1 879,2	77		
2014 год	469,5	19	2 061,1	88
2013 год и ранее	108,5	4	296,1	12
Всего	2 457,2	100	2 357,2	100
Поправка на курсовую разницу (дебиторская задолженность по взносам в валютах, отличных от долл. США)	(73,7)	-	(66,8)	-
Всего, дебиторская задолженность по взносам до поправки	2 383,5	100	2 290,4	100

50. Дебиторская задолженность по взносам показана с учетом сомнительных счетов и поправки на сокращение поступлений по статье взносов.
51. Поправка на сокращение поступлений по статье взносов представляет собой расчетную сумму любых сокращений дебиторской задолженности по взносам и соответствующих поступлений, когда финансирование проекта, для которого предусмотрены соответствующие взносы, более не требуется. Размер этой поправки определяется на основании прошлого опыта.
52. Ниже показано изменение поправки на сокращение поступлений по статье взносов в течение 2015 года:

	2014 год	Использование	Увеличение/ (уменьшение)	2015 год
	<i>млн долл. США</i>			
Итого поправка на сокращение поступлений по взносам	75,9	(50,9)	67,2	92,2

53. В течение 2015 года сокращение поступлений по статье взносов составило 50,9 млн долл. США. Это сокращение учитывается как использование поправки на сокращение поступлений по статье взносов и отражается в отчете о финансовом состоянии. На 31 декабря 2015 года итоговый размер необходимой поправки, согласно расчетам, составил 92,2 млн долл. США. Соответственно, увеличение на сумму 67,2 млн долл. США было учтено как поправка к сумме денежных поступлений за период по статье взносов и отражено в отчете о финансовых результатах.
54. Поправка на сомнительные счета отражает ожидаемые списания дебиторской задолженности по взносам, когда расходы уже были произведены, но финансирование от доноров не ожидается. Для фактических списаний на суммы, превышающие 10 тыс. долл. США, требуется перевод средств из Общего фонда и получение санкции Директора-исполнителя.
55. Поправка на сомнительные счета рассчитывается, исходя из показанных ниже процентных коэффициентов, применяемых к просроченной дебиторской задолженности по взносам.

Просрочка дебиторской задолженности по взносам:	%
Более 4 лет	75
3-4 года	25
2-3 года	5
0-2 года	0

56. Ниже показано изменение поправки на сомнительные счета в течение 2015 года.

	2014 год	Использование	Увеличение/ (уменьшение)	2015 год
	<i>млн долл. США</i>			
Итого, поправка на сомнительные счета	21,6	(3,9)	3,7	21,4

57. В течение 2015 года сумма списаний дебиторской задолженности по взносам составила 3,9 млн долл. США. Указанные списания учитываются как использование поправки на сомнительные счета и отражаются в отчете о финансовом состоянии. На 31 декабря 2015 года итоговый размер необходимой поправки на сомнительные счета, по расчетам, составлял 21,4 млн долл. США. Соответственно, увеличение на сумму 3,7 млн долл. США было учтено в расходной части за этот период и показано в отчете о финансовых результатах.

Примечание 2.4. Запасы

58. В приводимых ниже таблицах показано движение средств по статьям продовольственных и непродовольственных товаров в течение года. В первой таблице показана общая стоимость запасов как продовольственных, так и непродовольственных товаров, согласно отчету о финансовом состоянии. Во второй таблице приводятся данные сверки запасов продовольственных товаров, которые отражают запасы на начало периода и прирост в течение года за вычетом стоимости распределенной продовольственной помощи и поправки на обесценение, применявшейся в течение года.

	2015 год	2014 год
	<i>млн долл. США</i>	
Продовольственные товары в наличии	506,2	442,3
Продовольственные товары в пути	128,5	123,5
Итого, продовольственные товары	634,7	565,8

Минус поправка на обесценение – продовольственные товары	(3,2)	(2,8)
Всего, продовольственные товары	631,5	563,0
Непродовольственные товары	18,8	15,8
Минус поправка на обесценение – непродовольственные товары	(0,2)	(0,2)
Итого, непродовольственные товары	18,6	15,6
Всего, запасы	650,1	578,6

Результаты сверки по продовольственным товарам	2015 год	2014 год
	<i>млн долл. США</i>	
Запасы на начало года	563,0	648,8
За вычетом поправки на обесценение	2,8	3,0
Закуплено продовольственных товаров	1 131,6	1 185,8
Получено в натуральной форме	448,9	444,6
Транспортные и смежные расходы	264,7	271,2
Итого, в наличии для распределения	2 411,0	2 553,4
Минус: Распределенные продовольственные товары	(1 776,3)	(1 987,6)
Поправка на обесценение – продовольственные товары	(3,2)	(2,8)
Всего, продовольственные товары	631,5	563,0

59. Согласно отчету о финансовых результатах деятельности, в 2015 году было распределено продовольственных и непродовольственных товаров на сумму 1 784,1 млн долл. США (в 2014 году – 1 988,5 млн долл. США). Из этой суммы 1 776,3 млн долл. США приходятся на продовольственные товары, а 7,8 млн долл. США – на непродовольственные товары (в 2014 году, соответственно, 1 987,6 млн долл. США и 0,9 млн долл. США).
60. Для продовольственных товаров в стоимость запасов включены расходы, понесенные до первого пункта их ввоза в страну, получающую помощь. Они включают расходы на закупку, морскую перевозку, портовые издержки и в отношении продовольствия для стран, не имеющих выхода к морю – перевозку наземным транспортом через страны транзита.
61. Данные о количествах продовольственных товаров, полученные из систем отслеживания продовольственных товаров ВПП, подтверждаются путем физической инвентаризации запасов и оцениваются на средневзвешенной основе.
62. Запасы включают непродовольственные товары, хранящиеся на складах ВПП в Дубае и в различных стратегических местах хранения, управляемых сетью складов гуманитарной помощи Организации Объединенных Наций.
63. Непродовольственные товары включают: сборные здания/склады, складские палатки, установки для очистки воды, энергоустановки на солнечной энергии, спутниковые телефоны, пуленепробиваемые покрывала, шины, автотранспортные средства и запчасти.
64. Запасы продовольственных товаров по состоянию на 31 декабря 2015 года составляли 1,1 млн тонн на сумму 634,7 млн долл. США. По состоянию на 31 декабря 2014 года запасы составляли 0,9 млн тонн на сумму 565,8 млн долл. США.
65. Поправка на обесценение позволяет учесть возможный ущерб или утрату товарно-материальных запасов. Эта поправка, рассчитываемая на основании прошлого опыта, была установлена в размере 0,51 процента от общего объема продовольственных товаров и 1,05 процента от общего объема непродовольственных товаров. В 2014 году поправка для продовольственных товаров составляла 0,49 процента, а для непродовольственных товаров – 1,04 процента. Запасы оцениваются за вычетом любого обесценения или устаревания. Согласно отчету о финансовом состоянии, в 2015 году 4,3 млн долл. США,

представляющие собой общую сумму обесценения продовольственных товаров, и 0,3 млн долл. США, представляющие собой общую сумму обесценения непродовольственных товаров, учтены в качестве использования поправки на обесценение. По состоянию на 31 декабря 2015 года итоговая необходимая поправка на обесценение, согласно расчетам, составляет 3,4 млн долл. США. Соответственно, увеличение поправки на обесценение в размере 5,0 млн долл. США отражено в Отчете о финансовых результатах.

66. Ниже показаны изменения размера поправок на обесценение в течение 2015 года.

	2014 год	Использование	Увеличение/ (уменьшение)	2015 год
<i>млн долл. США</i>				
Поправка на обесценение продовольственные товары	– 2,8	(4,3)	4,7	3,2
Поправка на обесценение непродовольственные товары	– 0,2	(0,3)	0,3	0,2
Итого, поправка	3,0	(4,6)	5,0	3,4

Примечание 2.5. Прочая дебиторская задолженность

	2015 год	2014 год
<i>млн долл. США</i>		
Авансы поставщикам	31,5	35,5
Авансы сотрудникам	25,3	29,9
Дебиторская задолженность по СТС (см. Прим. 11)	0,3	6,8
Другая дебиторская задолженность	90,7	81,6
Итого, прочая дебиторская задолженность до поправки на сомнительные счета	147,8	153,8
Поправка на сомнительные счета	(38,4)	(31,6)
Итого, чистая прочая дебиторская задолженность	109,4	122,2

67. Авансы поставщикам представляют собой авансовые платежи до поставки товаров и услуг.

68. Авансы сотрудникам представляют собой субсидии на образование, на аренду жилья, авансы на покрытие путевых расходов и прочие обязательства перед сотрудниками. Данные авансы являются беспроцентными в соответствии с правилами и положениями о персонале.

69. Другая дебиторская задолженность включает суммы, причитающиеся с клиентов за предоставленные услуги, начисленные проценты и возмещение налога на добавленную стоимость в случаях, когда правительствами не было предоставлено прямого освобождения от налогов.

70. Прочая дебиторская задолженность рассматривается на предмет определения необходимости внесения поправки на сомнительные счета. На 31 декабря 2015 года необходимая поправка, согласно расчетам, составила 38,4 млн долл. США; данная сумма включает дебиторскую задолженность по возмещению налога на добавленную стоимость в размере 37,8 млн долл. США и другую дебиторскую задолженность в размере 0,6 млн долл. США (в 2014 году 30,6 млн долл. США – дебиторская задолженность по возмещению налога на добавленную стоимость и 1,0 млн долл. США – другая дебиторская задолженность).

71. Ниже показано изменение поправки на сомнительные счета в течение 2015 года.

	2014 год	Использование	Увеличение/ (уменьшение)	Поправка на переоценку	2015 год
	<i>млн долл. США</i>				
Итого, поправка на сомнительные счета	31,6	-	7,7	(0,9)	38,4

72. В течение 2015 года списания прочей дебиторской задолженности не производились.
73. Поправка на переоценку отражает переоценку поправки на сомнительные счета в валюте, отличной от доллара США.
74. На 31 декабря 2015 года размер необходимой поправки, согласно расчетам, составил 38,4 млн долл. США. Соответственно, увеличение на сумму 7,7 млн долл. США было учтено в расходной части за этот период и показано в Отчете о финансовых результатах.

Примечание 2.6. Долгосрочные инвестиции

	2015 год	2014 год
	<i>млн долл. США</i>	
СТРИПС Казначейства США	73,1	77,0
Ликвидная часть (см. Примечание 2.2)	(7,7)	(7,9)
Неликвидная часть, СТРИПС Казначейства США	65,4	69,1
Облигации	200,5	187,8
Акции	196,4	192,0
Итого, облигации и акции	396,9	379,8
Всего, долгосрочные инвестиции	462,3	448,9

75. Долгосрочные инвестиции включают инвестиции в СТРИПС и инвестиции в облигации и акции.
76. СТРИПС Казначейства США были приобретены в сентябре 2001 года и удерживаются до погашения. Сроки погашения ценных бумаг распределены на 30-летний период для финансирования выплаты процентов и основной суммы задолженности по долгосрочному товарному кредиту одного из государственных учреждений страны-донора (см. Примечание 2.13), номинированного в той же валюте, что и СТРИПС, на тот же период. СТРИПС не приносят номинального процента и были приобретены со скидкой от их номинальной стоимости; скидка была непосредственно связана с существующими процентными ставками в размере 5,50 процента на момент приобретения и сроками погашения соответствующих СТРИПС. Ликвидная часть СТРИПС равняется сумме, необходимой для выплаты текущих обязательств по долгосрочному кредиту.
77. Изменения рыночной стоимости инвестиций в СТРИПС не признаются. По состоянию на 31 декабря 2015 года рыночная стоимость этих инвестиций составляла 90,2 млн долл. США (на 31 декабря 2014 года – 96,9 млн долл. США).
78. Инвестиции в долговые и долевого инструменты учитываются как предназначенные для финансирования обязательств по пенсионным выплатам, и их использование для поддержки текущей деятельности ВПП не предполагается. Хотя данные инвестиции зарезервированы для указанных целей и не предназначены для финансирования текущих операций, на эти инвестиции не распространяются какие-либо особые юридические ограничения, и они не рассматриваются как пенсионные активы по смыслу МСФО ОС 25 "Вознаграждения работникам".

79. Инвестиции в акции осуществляются через шесть региональных фондов, которые воспроизводят состав и параметры индекса Morgan Stanley Capital International (MSCI) All Country World Index. Указанный индекс является общепризнанным индексом акций на всех мировых рынках. Такая структура инвестиций обеспечивает участие в глобальных рынках акций на пассивной основе с рисками и прибылью, отражающими динамику индекса MSCI по всем странам мира.
80. Увеличение стоимости долгосрочных инвестиций в облигации и акции в размере 17,1 млн долл. США было обусловлено ростом стоимости инвестиционных активов и инвестициями в облигации и акции денежных средств из фондов и проектов, связанных с обязательствами по выплате вознаграждений работникам. В соответствии с политикой ВПП по распределению активов, переведенные денежные средства в сумме 31,6 млн долл. США (из средств, выделяемых для выполнения обязательств по выплате вознаграждений работникам) инвестируются таким образом, чтобы 50 процентов приходилось на глобальные облигации и 50 процентов – на глобальные акции. Данные инвестиции указаны по справедливой стоимости на основании оценки, предоставленной независимым банком-депозитарием, ответственным за администрирование и хранение ценных бумаг.
81. Ниже показано движение долгосрочных инвестиций в течение 2015 года.

	2014 год	Увеличение/ (уменьшение)	Полученные/ амортизи- рованные проценты	Чистая реализо- ванная прибыль/ (убытки)	Чистая нереализо- ванная прибыль/ (убытки)	2015 год
	<i>млн долл. США</i>					
Облигации и акции	379,8	31,5	5,5	(20,1)	0,2	396,9
Инвестиции в СТРИПС	69,1	(7,4)	3,7	-	-	65,4
Итого, долгосрочные инвестиции	448,9	24,2	9,2	(20,1)	0,2	462,3

82. В 2015 году сумма долгосрочных инвестиций выросла на 13,4 млн долл. США. Долгосрочные инвестиции в облигации и акции рассматриваются как финансовые активы, имеющиеся в наличии для продажи; исключение составляют инвестиции в производные инструменты (19,5 млн долл. США), которые рассматриваются как финансовые активы, предназначенные для торговли. Таким образом, в соответствии с МСФО ОС, чистая неререализованная прибыль в размере 8,1 млн долл. США, связанная с этими финансовыми активами, рассматриваемыми как имеющиеся в наличии для продажи, переводится в чистые активы и отражается в Отчете об изменении чистых активов. Чистая неререализованная прибыль в размере 3,6 млн долл. США, связанная с производными финансовыми инструментами, и чистая неререализованная прибыль в размере 4,6 млн долл. США, связанная с курсовыми разницеми по денежным позициям, отражены в Отчете о финансовых результатах. Амортизированные проценты на инвестиции в СТРИПС в размере 3,7 млн долл. США показаны в Отчете о движении денежных средств по статье сверки профицита с потоком денежных средств от операционной деятельности как часть увеличения амортизированной стоимости долгосрочных инвестиций на сумму 4,1 млн долл. США. Остаток средств, за вычетом перевода долгосрочных инвестиций на сумму 7,4 млн долл. США в краткосрочные, составил 16,9 млн долл. США и показан в Отчете о движении денежных средств по статье инвестиционной деятельности.

Примечание 2.7. Основные средства (млн долл. США)

	Стоимость приобретения				Накопленная амортизация				Чистая балансовая стоимость
	На 31 декабря 2014 года	Прирост	Выбытие/передачи	На 31 декабря 2015 года	На 31 декабря 2014 года	Расходы на амортизацию	Выбытие/передачи	На 31 декабря 2015 года	На 31 декабря 2015 года
Здания									
Постоянные	22,4	0,6	-	23,0	(2,1)	(0,6)	-	(2,7)	20,3
Временные	66,5	19,3	(0,5)	85,3	(36,0)	(13,3)	0,2	(49,1)	36,2
Компьютерное оборудование	9,9	1,0	-	10,9	(8,3)	(1,0)	-	(9,3)	1,6
Офисное оборудование	23,3	2,8	(0,2)	25,9	(17,3)	(3,4)	0,2	(20,5)	5,4
Офисные принадлежности и средства	0,4	-	-	0,4	(0,2)	-	-	(0,2)	0,2
Средства обеспечения безопасности и охраны	5,2	0,4	(0,1)	5,5	(3,6)	(1,0)	0,1	(4,5)	1,0
Телекоммуникационное оборудование	7,5	1,7	-	9,2	(5,2)	(1,5)	-	(6,7)	2,5
Транспортные средства	129,9	35,2	(4,1)	161,0	(75,4)	(22,4)	3,8	(94,0)	67,0
Оборудование мастерских	4,6	2,2	-	6,8	(3,1)	(1,2)	-	(4,3)	2,5
Благоустройство арендованной собственности	18,5	1,8	(0,6)	19,7	(12,2)	(2,9)	0,3	(14,8)	4,9
Основные активы в стадии строительства	0,4	2,5	-	2,9	-	-	-	-	2,9
Всего	288,6	67,5	(5,5)	350,6	(163,4)	(47,3)	4,6	(206,1)	144,5

	Стоимость приобретения				Накопленная амортизация				Чистая балансовая стоимость
	На 31 декабря 2013 года	Прирост	Выбытие/ передачи	На 31 декабря 2014 года	На 31 декабря 2013 года	Расходы на амортизацию	Выбытие/ передачи	На 31 декабря 2014 года	На 31 декабря 2014 года
Здания									
Постоянные	16,1	6,4	(0,1)	22,4	(1,6)	(0,5)	-	(2,1)	20,3
Временные	54,0	14,1	(1,6)	66,5	(26,1)	(11,1)	1,2	(36,0)	30,5
Компьютерное оборудование	9,1	0,9	(0,1)	9,9	(7,0)	(1,3)	-	(8,3)	1,6
Офисное оборудование	19,1	5,2	(1,0)	23,3	(15,0)	(3,0)	0,7	(17,3)	6,0
Офисные принадлежности и средства	0,4	-	-	0,4	(0,2)	-	-	(0,2)	0,2
Средства обеспечения безопасности и охраны	4,2	1,1	(0,1)	5,2	(2,8)	(0,9)	0,1	(3,6)	1,6
Телекоммуникационное оборудование	5,7	1,9	(0,1)	7,5	(4,1)	(1,2)	0,1	(5,2)	2,3
Транспортные средства	107,0	26,7	(3,8)	129,9	(59,3)	(19,3)	3,2	(75,4)	54,5
Оборудование мастерских	3,6	1,1	(0,1)	4,6	(2,1)	(1,0)	-	(3,1)	1,5
Благоустройство арендованной собственности	17,1	2,0	(0,6)	18,5	(9,8)	(2,8)	0,4	(12,2)	6,3
Основные активы в стадии строительства	2,4	0,3	(2,3)	0,4	-	-	-	-	0,4
Всего	238,7	59,7	(9,8)	288,6	(128,0)	(41,1)	5,7	(163,4)	125,2

83. В 2015 и 2014 году основное увеличение по статье ОС приходилось на временные здания и транспортные средства. Чистые приобретения (после выбытий) за период, закончившийся 31 декабря 2015 года, составили в общей сложности 62,0 млн долл. США (на 31 декабря 2014 года – 49,9 млн долл. США), из которых 20,3 млн долл. США приходится на основные средства, безвозмездно полученные в натуральной форме. Приобретение и выбытие ОС отражается в Отчете о финансовом состоянии, а понесенные в течение года расходы на амортизацию в размере 47,3 млн долл. США отражаются в отчете о финансовых результатах (в 2014 году – 41,1 млн долл. США).
84. Основные средства капитализируются, если их стоимость больше или равна пороговому пределу, установленному на уровне 5 000 долл. США. Амортизация начисляется на весь расчетный срок службы линейным методом. Указанный пороговый уровень периодически пересматривается.
85. Активы ежегодно оцениваются на предмет любого снижения их стоимости. Переоценка, проведенная в 2015 году, не выявила снижения стоимости каких-либо ОС.

Примечание 2.8. Нематериальные активы (млн долл. США)

	Стоимость приобретения				Накопленная амортизация				Чистая балансовая стоимость
	На 31 декабря 2014 года	Прирост	Выбытие/передачи	На 31 декабря 2015 года	На 31 декабря 2014 года	Расходы на амортизацию	Выбытие/передачи	На 31 декабря 2015 года	На 31 декабря 2015 года
	Программное обеспечение, созданное собственными силами	51,0	3,0	-	54,0	(44,3)	(4,8)	-	(49,1)
Программное обеспечение, приобретенное из внешних источников	2,7	0,1	-	2,8	(2,5)	(0,2)	-	(2,7)	0,1
Лицензии и права	0,6	0,1	-	0,7	(0,5)	(0,1)	-	(0,6)	0,1
Нематериальные активы в стадии разработки	1,9	0,1	(1,9)	0,1	-	-	-	-	0,1
Итого, нематериальные активы	56,2	3,3	(1,9)	57,6	(47,3)	(5,1)	-	(52,4)	5,2
	Стоимость приобретения				Накопленная амортизация				Чистая балансовая стоимость
	На 31 декабря 2013 года	Прирост	Выбытие/передачи	На 31 декабря 2014 года	На 31 декабря 2013 года	Расходы на амортизацию	Выбытие/передачи	На 31 декабря 2014 года	На 31 декабря 2014 года
	Программное обеспечение, созданное собственными силами	50,0	1,1	(0,1)	51,0	(35,9)	(8,4)	-	(44,3)
Программное обеспечение, приобретенное из внешних источников	2,7	-	-	2,7	(1,8)	(0,7)	-	(2,5)	0,2
Лицензии и права	0,6	-	-	0,6	(0,4)	(0,1)	-	(0,5)	0,1
Нематериальные активы в стадии разработки	0,7	1,2	-	1,9	-	-	-	-	1,9
Итого, нематериальные активы	54,0	2,3	(0,1)	56,2	(38,1)	(9,2)	-	(47,3)	8,9

86. Нематериальные активы капитализируются, если их стоимость превышает пороговый уровень в 5 000 долл. США, за исключением программного обеспечения, разрабатываемого собственными силами, для которого пороговый уровень составляет 100 000 долл. США. Капитализированная стоимость программного обеспечения, разработанного собственными силами, не включает расходы на научные разработки и техническое обслуживание.
87. Программное обеспечение, разработанное собственными силами, главным образом связано с WINGS – проектом адаптации и внедрения системы комплексного планирования общеорганизационных ресурсов. На 31 декабря 2015 года капитализированные расходы по системе WINGS в размере 47,5 млн долл. США были полностью амортизированы (43,5 млн долл. США в 2014 году). Указанные капитализированные расходы включают затраты на этапы разработки и внедрения системы WINGS. Приобретение и выбытие нематериальных активов показано в Отчете о финансовом состоянии, а расходы на амортизацию за год в размере 5,1 млн долл. США – в Отчете о финансовых результатах.

Примечание 2.9. Кредиторская задолженность и начисления

	2015 год	2014 год
	<i>млн долл. США</i>	
Кредиторская задолженность перед поставщиками	107,0	114,7
Кредиторская задолженность перед донорами	5,4	23,7
Разное	48,8	57,8
Итого, кредиторская задолженность	161,2	196,2
Начисления	352,6	339,7
Итого, кредиторская задолженность и начисления	513,8	535,9

88. Кредиторская задолженность перед поставщиками складывается из сумм, подлежащих уплате за товары и услуги, по которым были получены соответствующие счета.
89. Кредиторская задолженность перед донорами представляет собой остаток неизрасходованных взносов по закрытым проектам до возвращения этих средств или их перенаправления на другие программы.
90. Начисления – это обязательства по товарам и услугам, которые были получены или оказаны ВПП в течение года, но соответствующие счета получены не были.
91. Разные счета к оплате включают суммы, подлежащие уплате сотрудникам и другим учреждениям Организации Объединенных Наций за полученные услуги, и справедливую стоимость форвардных контрактов на куплю-продажу валюты.

Примечание 2.10. Резервы

	2015 год	2014 год
	<i>млн долл. США</i>	
Резервы для возврата средств донорам	5,7	6,2

92. Резервы для возврата средств донорам представляют собой средства, которые, по оценкам, необходимо будет вернуть донорам за неиспользованную часть денежных взносов по проектам. Размер таких резервов рассчитывается на основании прошлого опыта.

93. Ниже показаны изменения по статье резервов для возврата средств донорам в течение 2015 года.

	2014 год	Использование	Увеличение/ (уменьшение)	2015 год
	<i>млн долл. США</i>			
Резервы для возврата средств донорам	6,2	(6,3)	5,8	5,7

94. В 2015 году объем средств, возвращенных донорам, составил 6,3 млн долл. США. Эти возвраты учитываются как использование резервов на возврат средств донорам и показываются в Отчете о финансовом состоянии. На 31 декабря 2015 года итоговый размер необходимых резервов, согласно расчетам, составил 5,7 млн долл. США. Соответственно, увеличение на сумму 5,8 млн долл. США было учтено как поправка к сумме денежных поступлений за период по статье взносов и отражено в Отчете о финансовых результатах.

Примечание 2.11. Вознаграждения работникам

	2015 год	2014 год
	<i>млн долл. США</i>	
Состав:		
Ликвидные	10,6	10,4
Неликвидные	601,9	555,1
Итого, обязательства по выплате вознаграждений работникам	612,5	565,5

	2015 год			2014 год
	Актуарная оценка	Оценка ВПП	Всего	
	<i>млн долл. США</i>			
Краткосрочные вознаграждения работникам	-	10,6	10,6	10,4
Вознаграждения по окончании трудовой деятельности	506,0	1,5	507,5	458,8
Прочие долгосрочные вознаграждения работникам	88,5	5,9	94,4	96,3
Итого, обязательства по выплате вознаграждений работникам	594,5	18,0	612,5	565,5

2.11.1 Оценка обязательств по выплате вознаграждений работникам

95. Объем обязательств по выплате вознаграждений работникам определяется профессиональными актуариями или рассчитывается ВПП на основе данных о персонале и прошлого опыта выплат. По состоянию на 31 декабря 2015 года общая сумма обязательств по выплате вознаграждений работникам составила 612,5 млн долл. США, из которых 594,5 млн долл. США были рассчитаны актуариями и 18,0 млн долл. США – ВПП (на 31 декабря 2014 года, соответственно, 547,8 млн долл. США и 17,7 млн долл. США).

96. Из общей суммы обязательств по выплате вознаграждений работникам в объеме 612,5 млн долл. США 399,9 млн долл. США были отнесены на соответствующие фонды и проекты (на 31 декабря 2014 года – 350,9 млн долл. США). Оставшаяся часть обязательств в объеме 212,6 млн долл. США была отнесена на Общий фонд (на 31 декабря 2014 года – 214,6 млн долл. США). На ежегодной сессии 2010 года Совет утвердил план финансирования необеспеченной части обязательств по выплате вознаграждений работникам, которая в настоящее время отнесена на счет Общего фонда. Этот план финансирования предусматривает ежегодное приростное финансирование стандартных расходов по персоналу на пятнадцатилетний период в сумме 7,5 млн долл. США начиная с 2011 года с целью выхода к концу пятнадцатилетнего периода на уровень полного финансирования этих обязательств.

2.11.2 Актуарные оценки вознаграждений по окончании трудовой деятельности и других вознаграждений в связи с прекращением трудовых отношений

97. Обязательства, вытекающие из выплаты вознаграждений по окончании трудовой деятельности и других вознаграждений в связи с прекращением трудовых отношений, определяются на основании консультаций с профессиональными актуариями. Эти вознаграждения предусмотрены для двух категорий сотрудников: а) для сотрудников категории специалистов и категории общего обслуживания в штаб-квартире и; б) начиная с 2014 года – для национальных сотрудников ВПП категории специалистов и категории общего обслуживания в страновых отделениях и региональных бюро (в совокупности именуемых сотрудниками местного найма). На обе эти категории сотрудников распространяется действие Правил о персонале Продовольственной и сельскохозяйственной организации Объединенных Наций (ФАО) и Правил о персонале Организации Объединенных Наций.
98. Рассчитанные актуариями обязательства по выплате вознаграждений по окончании трудовой деятельности и других вознаграждений в связи с прекращением трудовых отношений по состоянию на 31 декабря 2015 года составили, за вычетом актуарных прибылей и убытков, 594,5 млн долл. США (в 2014 году – 547,8 млн долл. США), из которых 465,4 млн долл. США приходятся на сотрудников категории специалистов и категории общего обслуживания в штаб-квартире (435,0 млн долл. США в 2014 году) и 129,1 млн долл. США приходятся на вознаграждения для сотрудников местного найма (112,8 млн долл. США в 2014 году).
99. По данным оценки за 2015 год, валовые обязательства ВПП по вознаграждениям с установленными выплатами составили в общей сложности 571,0 млн долл. США (в 2014 году – 601,0 млн долл. США), из которых 482,5 млн долл. США приходилось на пособия по окончании трудовой деятельности (в 2014 году – 510,5 млн долл. США) и 88,5 млн долл. США – на другие пособия в связи с прекращением трудовых отношений (в 2014 году – 90,5 млн долл. США).
100. В соответствии с МСФО ОС 25 актуарные прибыли и убытки в связи с вознаграждениями по окончании трудовой деятельности могут признаваться во временном разрезе с использованием метода коридора. Согласно этому методу, суммы в размере до 10 процентов от обязательств по вознаграждениям с установленными выплатами не признаются в качестве поступлений или расходов, с тем чтобы обеспечить разумную возможность компенсировать прибыли и убытки с течением времени. Прибыли и убытки, превышающие 10 процентов от размера обязательства по вознаграждениям с установленными выплатами, амортизируются в течение среднего оставшегося срока службы работающих сотрудников для каждого вида таких вознаграждений. В отношении других выплат в связи с прекращением трудовых отношений актуарные прибыли и убытки признаются на момент возникновения, и метод коридора не применяется.
101. При оценке обязательств по вознаграждениям работникам на 2015 год актуарии рассчитали актуарную прибыль по вознаграждениям по окончании трудовой деятельности в сумме, составляющей 23,5 млн долл. США (в 2014 году – актуарные

убытки в размере 53,2 млн долл. США), и актуарную прибыль по другим вознаграждениям в связи с прекращением трудовых отношений в сумме, составляющей 2,7 млн долл. США (в 2014 году – актуарные убытки в размере 12,4 млн долл. США).

102. Из общей суммы актуарной прибыли, составляющей 23,5 млн долл. США, актуарная прибыль в размере 22,2 млн долл. США приходится на План медицинского страхования по окончании трудовой деятельности (ПМС), актуарная прибыль в размере 4,8 млн долл. США – на Схему выходных пособий, а актуарные убытки в размере 3,5 млн долл. США – на Резервный фонд Плана компенсационных выплат (см. Примечание 2.11.5.4). Актуарные прибыли и убытки по всем планам, связанным с окончанием трудовой деятельности, превысили 10 процентов от обязательств по вознаграждениям с установленными выплатами. В соответствии с методом коридора, прибыли и убытки, превышающие 10 процентов, амортизируются в течение среднего оставшегося срока службы работающих сотрудников для каждого вида вознаграждений. Средний оставшийся срок службы действующих сотрудников для различных планов компенсационных выплат составляет: для Плана страхования по основным видам медицинского обслуживания (ПСО) и Схемы медицинского страхования (СМС) сотрудников после выхода в отставку – 13,01 и 15,16 лет, соответственно; для Схемы выходных пособий – 13,07 лет, для Резервного фонда Плана компенсационных выплат сотрудникам категории специалистов и категории общего обслуживания в штаб-квартире и сотрудникам местного найма – 9,53 и 10,58 лет, соответственно.
103. Ежегодные расходы на обязательства по выплате вознаграждений работникам, рассчитанные актуариями, включают амортизацию актуарных прибылей/(убытков).
104. Ниже показано движение на счету обязательств по выплате вознаграждений работникам в 2015 году по оценке актуариев.

	2014 год	Использование	Увеличение/ (уменьшение)	2015 год
	<i>млн долл. США</i>			
Планы медицинского страхования по окончании трудовой деятельности	425,2	(2,9)	50,4	472,7
Схема выходных пособий	23,9	(1,6)	2,4	24,7
Резервный фонд Плана компенсационных выплат	8,2	(0,6)	1,0	8,6
Прочие вознаграждения, связанные с прекращением трудовых отношений	90,5	(5,9)	3,9	88,5
Итого, обязательства по выплате вознаграждений работникам	547,8	(11,0)	57,7	594,5

2.11.3 Краткосрочные вознаграждения работникам

105. Краткосрочные вознаграждения работникам состоят из оплачиваемого ежегодного отпуска и субсидии на образование.

2.11.4 Вознаграждения по окончании трудовой деятельности

106. Вознаграждения по окончании трудовой деятельности – это планы вознаграждений с установленными выплатами, к которым относятся Планы медицинского страхования по окончании трудовой деятельности, Схема выходных пособий и Резервный фонд Плана компенсационных выплат персоналу.

107. Планы медицинского страхования по окончании трудовой деятельности позволяют участвующим в нем пенсионерам и имеющим на то право членам их семей участвовать в ПСО или в СМС в зависимости от категории персонала, к которой они относятся. ПСО могут пользоваться сотрудники категории специалистов и категории общего обслуживания в штаб-квартире, а СМС – сотрудники местного найма в страновых отделениях и региональных бюро.
108. Система выплат при прекращении службы представляет собой план финансирования выходных пособий, выплачиваемых сотрудникам ВПП категории общего обслуживания, местом службы которых является Италия, при прекращении трудовых отношений.
109. Резервный фонд Плана компенсационных выплат представляет собой план, предусматривающий компенсационные выплаты всем работникам, сотрудникам и иждивенцам в случае смерти, увечья или болезни, наступивших в связи с выполнением служебных обязанностей.
110. Эти обязательства включают расходы на обслуживание за 2015 год за вычетом произведенных выплат.

2.11.5 Прочие долгосрочные вознаграждения работникам

111. Прочие долгосрочные вознаграждения работникам включают оплачиваемые поездки в отпуск на родину и ряд пособий в связи с прекращением трудовых отношений, а именно денежную компенсацию за неиспользованный отпуск, пособие в связи со смертью сотрудника, пособие на репатриацию и пособие на оплату путевых расходов в связи с репатриацией и перевозкой имущества. Указанные пособия выплачиваются по прекращении трудовых отношений с работником.

2.11.5.1 Актуарные допущения и методы

112. Ежегодно ВПП производит обзор и отбор допущений и методов, которые должны применяться актуариями в ходе проводимой в конце года оценки, направленной на определение необходимых расходов и взносов по планам выплат и пособий работникам ВПП по окончании трудовой деятельности (пособия по окончании трудовой деятельности и другие пособия, связанные с прекращением трудовых отношений). Ниже в таблице представлены применяемые допущения и методы для оценки 2015 года, а также допущения и методы, применявшиеся для оценки 2014 года.
113. Допущения и методы, принятые для актуарной оценки 2015 года, стали причиной увеличения обязательств по выплате пособий по окончании трудовой деятельности и прочих вознаграждений в связи с прекращением трудовых отношений на сумму 46,7 млн долл. США (в 2014 году – 157,5 млн долл. США).
114. В соответствии с МСФО ОС актуарные допущения подлежат раскрытию в финансовой отчетности. Кроме того, каждое актуарное допущение должно быть представлено в абсолютном выражении.
115. Ниже указаны допущения и методы, которые применялись ВПП при определении размера обязательств по выплате пособий по окончании трудовой деятельности и прочих вознаграждений в связи с прекращением трудовых отношений по состоянию на 31 декабря 2015 года. Отдельно показаны допущения, в отношении определенных видов выплат и пособий работникам.

Ставка дисконтирования	3,5 процента для бухгалтерской отчетности и финансирования, рассчитанная по кривым доходности в отношении планов, предназначенных для сотрудников категории специалистов и категории общего обслуживания в штаб-квартире (в оценке 2014 года – 3,1 процента, рассчитанной по индексам) 4,9 процента, рассчитанная по кривым доходности в отношении планов, предназначенных для сотрудников местного найма (в оценке 2014 года – 4,5 процента).
Рост расходов на медицинское страхование (только ПМС*)	ПСО – 4,5 процента в год с 2016 по 2020 годы, со снижением на 0,1 процента в год в последующие пятилетние периоды, до достижения 4,0 процентов в 2041 году с сохранением на этом уровне далее (5,0 процентов в год с 2025 в 2014 году и до 2024 года, 4,5 процента в год в 2025 году и до 2044 года, и 4,0 процента в год в 2045 году и далее, в оценке 2014 года). СМС – 8,0 процентов в год с 2016 года, далее со снижением на 0,2 процента в год до достижения 6,0 процентов в 2026 году, после чего со снижением на 0,1 процента в год до достижения 4,0 процентов в 2046 году с сохранением на этом уровне далее (6,0 процентов в 2015 году, со снижением на 0,2 процента в год до достижения уровня 4,6 процента в 2022 году и 4,5 процента в 2023 году и далее, в оценке 2014 года).
Ожидаемая рентабельность активов	Для финансирования – 5,6 процента (без изменений относительно оценки 2014 года); для бухгалтерской отчетности неприменимо, так как планы считаются необеспеченными
Годовой рост окладов	3,0 процента плюс поощрительная составляющая
Ежегодный рост стоимости жизни	2,5 процента (минимальные пособия в связи со смертью согласно Плану компенсационных выплат работникам не изменяются)
Будущие обменные курсы	Курсы Организации Объединенных Наций на 31 декабря 2015 года
Расходы на выплату возмещения медицинских расходов (только ПМС)	ПСО - средний размер возмещения на каждого совершеннолетнего участника в 2016 году, согласно оценке 2015 года, составит 5 186 долл. США. (в 2015 году - 5 334 долл. США, согласно оценке 2014 года). СМС – средний размер возмещения на каждого совершеннолетнего участника в 2016 году, согласно оценке 2015 года, составит 1 081 долл. США (в 2015 году – 987 долл. США, согласно оценке 2014 года).
Ежегодные административные расходы (только ПМС)	ПСО – 3,0 процента расходов на страховое возмещение в 2016 году, исключая удержания страховщика, с последующим увеличением в соответствии с общим темпом инфляции (142,08 долл. США для планов в долл. США и 135,00 евро для планов в евро в оценке 2014 года) СМС – включены в расходы на страховое возмещение (см. выше)
Удержание страховщика (только ПМС)	2,3 процента от сумм возмещения, выплаченных в 2016 году (без изменений относительно оценки 2014 года)
Будущие взносы участников (только ПМС)	ПСО – Бухгалтерская отчетность и финансирование – 29 процентов (без изменений относительно оценки 2014 года). СМС – медицинские расходы растут с инфляцией, а взносы участников – с ростом оплаты труда/пенсионных отчислений.
Показатели смертности	Показатели смертности согласно оценкам Объединенного пенсионного фонда персонала Организации Объединенных Наций на 31 декабря 2013 года
Показатели потери трудоспособности	Показатели потери трудоспособности согласно оценке Объединенного пенсионного фонда персонала Организации Объединенных Наций на 31 декабря 2013 года
Показатели выхода из планов	Согласно результатам анализа ВПП по выходу из планов в период 2009-2013 годов
Показатели выхода на пенсию	Согласно результатам анализа ВПП по выходу из планов в период 2009-2013 годов
Участие (только ПМС)	ПСО – 95 процентов будущих пенсионеров выберут покрытие по ПСО (без изменений относительно оценки 2014 года). Согласно данным анализа недавнего опыта учреждений Организации Объединенных Наций, расположенных в Риме, каждый год после выхода на пенсию количество людей, застрахованных по ПСО, будет снижаться на 0,2 процента (без изменений относительно оценки 2014 года). СМС – те же параметры, что и в ПСО.
План медицинского страхования (только ПМС)	Для получающих в настоящее время заработную плату в евро – план в евро. Для получающих в настоящее время заработную плату в других валютах, кроме евро, – план в долларах США
Страхование супругов (только ПМС)	Среди пенсионеров 85 процентов мужчин и 55 процентов женщин имеют супруга, который выбирает покрытие по ПСО (без изменений относительно оценки 2014 года). По оценкам, супруги на четыре года младше, чем соответствующие пенсионеры-мужчины, и на четыре года старше, чем соответствующие пенсионеры-женщины.
Будущая смертность и потеря трудоспособности в связи с выполнением служебных обязанностей (только РФПКВ**)	10 процентов от общего числа смертей и 4 процента от числа случаев потери трудоспособности (без изменений относительно оценки 2014 года)
Характер нетрудоспособности (только РФПКВ)	Считается, что во всех случаях наступает полная и необратимая потеря трудоспособности
Возможность зачета пособий (только РФПКВ)	Предполагается, что предусмотренные РФПКВ пособия по случаю смерти и потери трудоспособности выплачиваются ОПФПООН
Выплаты, исключенные по причине недостаточной существенности (только РФПКВ)	Подготовка останков и расходы на погребение, пособия на детей по случаю смерти и потери трудоспособности в будущем и т.д.
Выплаты, исключенные по причине включения в другие оценки (только РФПКВ)	Медицинские и больничные расходы
Члены, получающие пособия по репатриации (только ПВПТО***)	Транспортные расходы на репатриацию погибшего и членов семьи
	Предполагалось, что пособия на репатриацию будут выплачены 80 процентам сотрудников из числа вышедших на пенсию или прекративших трудовые отношения (без изменений относительно оценки 2014 года). Делается допущение, что 80 процентов мужчин, имеющих право на эти выплаты, женаты, а

<p>Расходы по поездкам в связи с репатриацией и перевозкой имущества (только ПВПТО)</p> <p>Выплата денежной компенсации за неиспользованный отпуск по прекращении трудовых отношений (только ПВПТО)</p> <p>Актуарный метод</p>	<p>50 процентов сотрудниц – замужем (без изменений относительно оценки 2014 года).</p> <p>В 2015 году – 8 600 долл. США на человека для незамужних (неженатых) работников и 12 200 долл. США для замужних (женатых) работников, в дальнейшем – увеличение в соответствии с инфляцией (без изменений относительно оценки 2014 года).</p> <p>Средний размер компенсации за неиспользованный отпуск оценивается как компенсация за 37 дней (без изменений относительно оценки 2014 года)</p>
<p>Стоимость активов</p>	<p>По Планам медицинского страхования по окончании трудовой деятельности, Схеме выходных пособий и Плану компенсационных выплат работникам: прогнозируемая условная единица с периодом отнесения с даты поступления на службу до даты возникновения права на выплаты.</p> <p>По прочим схемам выплат в связи с прекращением трудовых отношений: по неиспользованному отпуску – прогнозируемая условная единица с отнесением всех обязательств по выплатам на прошлую службу. По возвращению на родину и перевозке домашнего имущества – прогнозируемая условная единица с периодом отнесения с даты поступления на службу до даты отставки. По пособиям при возвращении на родину и пособиям в связи со смертью – прогнозируемая условная единица с отнесением по формуле расчета фактического пособия.</p> <p>Финансирование – рыночная стоимость.</p> <p>Бухгалтерский учет – планы рассматриваются как необеспеченные.</p>

*План медицинского страхования по окончании трудовой деятельности

**Резервный фонд плана компенсационных выплат

***Прочие вознаграждения в связи с прекращением трудовых отношений

116. Ниже в таблицах приводятся дополнительные сведения и анализ объема обязательств по выплате пособий работникам согласно расчетам актуариев.

2.11.5.2 Сверка объема обязательств по вознаграждениям с установленными выплатами

	Планы медицинского страхования по окончании трудовой деятельности	Прочие выплаты в связи с прекращением трудовых отношений	Схема выходных пособий	Резервный фонд Плана компенсационных выплат	Всего
	<i>млн долл. США</i>				
Чистый объем обязательств по вознаграждениям с установленными выплатами на 31 декабря 2014 года	477,9	90,5	21,8	10,8	601,0
Затраты на обслуживание за 2015 год	33,1	3,8	1,7	0,5	39,1
Затраты на проценты за 2015 год	16,2	2,8	0,7	0,3	20,0
Фактические валовые выплаты вознаграждений за 2015 год	(4,5)	(5,8)	(1,6)	(0,6)	(12,5)
Взносы участников	1,5	-	-	-	1,5
Колебания валютного курса	(30,0)	(0,6)	(2,4)	-	(33,0)
Прочие актуарные (прибыли)/убытки	(43,7)	(2,2)	(0,3)	1,1	(45,1)
Обязательства по вознаграждениям с установленными выплатами на 31 декабря 2015 года	450,5	88,5	19,9	12,1	571,0

2.11.5.3 Расходы за календарный 2015 год

	План медицинского страхования по окончании трудовой деятельности	Прочие выплаты в связи с прекращением трудовых отношений	Схема выходных пособий	Резервный фонд Плана компенсационн ых выплат	Всего
<i>млн долл. США</i>					
Затраты на обслуживание	33,1	3,8	1,7	0,5	39,1
Затраты на проценты	16,2	2,8	0,7	0,3	20,0
Амортизация (прибылей)/убытков	1,1	(2,7)	-	0,2	(1,4)
Итого, затраты	50,4	3,9	2,4	1,0	57,7

2.11.5.4 Сверка текущей стоимости обязательств по вознаграждениям с установленными выплатами

	Планы медицинского страхования по окончании трудовой деятельности	Прочие выплаты в связи с прекращением трудовых отношений	Схема выходных пособий	Резервный фонд Плана компенсационных выплат	Всего
<i>млн долл. США</i>					
Обязательства по вознаграждениям с установленными выплатами					
Неактивные	127,9	-	-	9,6	137,5
Активные	322,6	88,5	19,9	2,5	433,5
Всего	450,5	88,5	19,9	12,1	571,0
(Профицит)/дефицит	450,5	88,5	19,9	12,1	571,0
Непризнанные (убытки)/прибыли	22,2	-	4,8	(3,5)	23,5
Чистые балансовые обязательства	472,7	88,5	24,7	8,6	594,5

2.11.5.5 Планы медицинского страхования по окончании трудовой деятельности – анализ чувствительности

117. Тремя основными допущениями при проведении оценки Планов медицинского страхования по окончании трудовой деятельности являются: i) ожидаемые в будущем темпы роста медицинских расходов; ii) обменный курс доллара США к евро; и iii) ставка дисконтирования, применяемая для определения текущей стоимости вознаграждений, которые будут выплачиваться по плану в будущем.
118. В оценке 2015 года было сделано допущение, что в период с 2016 по 2020 год медицинские расходы по ПСО будут ежегодно повышаться на 4,5 процента с ежегодным снижением на 0,1 процента в последующие пятилетние периоды до достижения в 2041 году уровня в 4,0 процента, который в дальнейшем сохранится. В отношении СМС было сделано допущение, что начиная с 2016 года медицинские расходы будут повышаться на 8 процентов с ежегодным снижением на 0,2 процента до достижения

- уровня в 6 процентов в 2026 году, после чего с ежегодным снижением на 0,1 процента до достижения в 2046 году уровня в 4,0 процента, который в дальнейшем сохранится.
119. Кроме того, предполагалось, что для ПСО будущий обменный курс доллара США к евро будет в среднем колебаться на уровне 1,094 долл. США за евро, что соответствует операционному обменному курсу Организации Объединенных Наций на 31 декабря 2015 года. В отношении СМС было сделано допущение, что все страховые выплаты по возмещению медицинских расходов будут делаться в долларах США или других валютах, обмениваемых на доллары США.
120. Также было сделано допущение о том, что для ПСО ставка дисконтирования составит 3,5 процента, что соответствует спотовой ставке дисконтирования на 31 декабря 2015 года (3,1 процента в оценке 2014 года), а для СМС ставка дисконтирования составит 4,9 процента (4,5 процента в оценке 2014 года).
121. С целью определения влияния вышеописанных допущений на обязательства и расходы на обслуживание, согласно требованиям МСФО ОС 25 был проведен анализ чувствительности. Результаты свидетельствуют о том, что процентный прирост расходов на возмещение затрат по медицинским услугам и ставок страховых премий будет соответствовать темпам инфляции в медицине, но что все прочие допущения останутся неизменными. Для обменного курса анализ чувствительности отражает влияние роста курса евро к доллару США на 10 центов. Для инфляции в медицине и ставок дисконтирования анализ чувствительности отражает влияние изменений в 1 процент.
122. С учетом принятых допущений, объем обязательств по вознаграждениям с установленными выплатами составляет 450,5 млн долл. США. По результатам анализа чувствительности обязательств, если по другим допущениям изменений не будет, то при изменении инфляции в медицине на уровне 1 процент в год обязательства по вознаграждениям с установленными выплатами составят 573,1 млн долл. США. Если по другим допущениям изменений не будет, то при обменном курсе, равном 1,194 долл. США за евро, обязательства по вознаграждениям с установленными выплатами составят 468,8 млн долл. США. Если по другим допущениям изменений не будет, то при изменении ставки дисконтирования на уровне 1 процента обязательства по вознаграждениям с установленными выплатами составят 577,4 млн долл. США.
123. С учетом принятых допущений, объем затрат на обслуживание в 2016 году составляет 31,3 млн долл. США. По результатам анализа чувствительности затрат на обслуживание, если по другим допущениям изменений не будет, то при изменении инфляции в медицине на уровне 1 процент в год затраты на обслуживание составят 43,0 млн долл. США. Если по другим допущениям изменений не будет, то при обменном курсе, равном 1,194 долл. США за евро, затраты на обслуживание составят 32,3 млн долл. США. Если по другим допущениям изменений не будет, то при изменении ставки дисконтирования на уровне 1 процент затраты на обслуживание составят 42,8 млн долл. США.

2.11.5.6 Ожидаемые затраты в 2016 году

124. В 2016 году ожидаемый размер взносов ВПП по планам вознаграждений с установленными выплатами, рассчитанный исходя из ожидаемых в указанном году выплат составит 12,7 млн долл. США.

2.11.6 Объединенный пенсионный фонд персонала Организации Объединенных Наций

125. Согласно Положению о Пенсионном фонде, Правление Пенсионного фонда обязано не реже чем один раз в три года проводить силами актуария-консультанта актуарную оценку фонда. Согласно сложившейся практике, Правление проводило актуарную оценку каждые два года, и при ее проведении применялся метод совокупных величин открытой группы. Основная цель проведения актуарной оценки – выяснить, будут ли текущие и будущие расчетные активы Пенсионного фонда достаточными для покрытия его обязательств.

126. Финансовые обязательства ВПП перед ОПФПООН заключаются в выплате определенного в уставных документах взноса по ставке, установленной Генеральной Ассамблеей Организации Объединенных Наций (в данный момент эта ставка составляет 7,9 процента для участников и 15,8 процента для организаций-членов), а также ее доли в любых предназначенных для покрытия актуарного дефицита платежах, которые могут начисляться согласно статье 26 Положений Пенсионного фонда. Оплата такого дефицита производится только в тех случаях, если и когда Генеральная Ассамблея Организации Объединенных Наций требует применения положений статьи 26 после определения того, что существует необходимость в покрытии дефицита, на основе оценки достаточности средств в Пенсионном фонде для покрытия страховых выплат на дату оценки. Каждая из организаций-членов должна внести свой вклад в покрытие дефицита в размере, пропорциональном общим взносам, которые каждая из них выплатила в течение трех лет, предшествующих дате оценки.
127. По результатам актуарной оценки, проведенной на 31 декабря 2013 года, выявлен дефицит в размере 0,72 процента зачитываемого для пенсии вознаграждения (по оценке 2011 года – 1,87 процента). Исходя из этого, для обеспечения баланса на 31 декабря 2013 года теоретическая ставка взноса должна составить 24,42 процента, зачитываемого для пенсии вознаграждения, в то время как фактически она составляет сегодня 23,7 процента. Следующая актуарная оценка будет проведена на 31 декабря 2015 года.
128. На 31 декабря 2013 года соотношение профинансированных актуарных активов и актуарных обязательств (при условии отсутствия корректировок пенсий в будущем) составило 127,5 процента (по оценке 2011 года – 130,0 процента). С учетом же действующей системы корректировки пенсий это соотношение составило 91,2 процента (по оценке 2011 года – 86,2 процента).
129. По результатам оценки актуарной достаточности средств в фонде актуарий-консультант заключил, что на 31 декабря 2013 года покрытие дефицита согласно положениям статьи 26 Положений Пенсионного фонда не требовалось, поскольку актуарная стоимость активов превышала актуарную стоимость накопленных обязательств фонда. Кроме того, рыночная стоимость активов также превышала актуарную стоимость всех накопленных обязательств на дату проведения оценки. На момент подготовки настоящего доклада Генеральная Ассамблея Организации Объединенных Наций не требовала применения положений статьи 26.
130. В декабре 2012 года и в апреле 2013 года Генеральная Ассамблея приняла решение о повышении до 65 лет соответственно обычного возраста выхода на пенсию и обязательного возраста прекращения службы для тех, кто стал участниками Фонда, начиная с 1 января 2014 года. Соответствующие изменения в Положения Пенсионного фонда были утверждены Генеральной Ассамблеей в декабре 2013 года. Увеличение нормального возраста выхода на пенсию отражено в актуарной оценке Фонда на 31 декабря 2013 года.
131. В 2015 году размер взносов в ОПФПООН составил 63,7 млн долл. США (в 2014 году – 63,4 млн долл. США). Ожидаемый размер взносов в 2016 году составляет 63,8 млн долл. США.
132. Комиссия ревизоров Организации Объединенных Наций ежегодно проводит ревизию ОПФПООН и ежегодно же представляет Правлению ОПФПООН доклад по итогам ревизии. ОПФПООН публикует ежеквартальные отчеты по инвестициям фонда, с которыми можно ознакомиться на сайте ОПФПООН по адресу: www.unjspf.org.

2.11.7 Социальное обеспечение сотрудников, нанятых на основании контракта на оказание услуг

133. Сотрудники ВПП, нанятые на основании контракта на оказание услуг, имеют право на социальное обеспечение согласно местным требованиям и нормам. Тем не менее, на

глобальном уровне ВПП не предпринимала мер, направленных на предоставление социального обеспечения по контрактам на оказание услуг. Социальное обеспечение может предоставляться национальной системой социального страхования, частными местными схемами, либо может быть замещено денежной компенсацией. Наличие надлежащего социального обеспечения в соответствии с местным трудовым законодательством и практикой является ключевым требованием для заключения контракта на оказание услуг. Работники, заключающие контракты на оказание услуг, не входят в штат ВПП и не подпадают под правила и положения ФАО и Организации Объединенных Наций.

Примечание 2.12. Кредиты

	2015 год	2014 год
	<i>млн долл. США</i>	
Кредит по линии Центрального фонда для деятельности в чрезвычайных ситуациях (СЕРФ)	-	27,0
Ликвидная доля долгосрочного кредита (см. Примечание 2.13)	5,8	5,8
Итого, кредиты	5,8	32,8

134. В 2015 году кредит СЕРФ в размере 27,0 млн долл. США был погашен. В 2013 году ВПП воспользовалась данной схемой для того, чтобы получить кредит в размере 27,0 млн долл. США на создание резервного фонда для действий в чрезвычайной ситуации на территории Сирийской Арабской республики и в прилегающих регионах (Египет, Иордания, Ирак, Ливан и Турция). СЕРФ является инструментом Организации Объединенных Наций по обеспечению движения денежных средств, предназначенный для ликвидации разрывов между потребностями и имеющимся финансированием. СЕРФ получает финансирование от доноров, а заемные средства направляются исполнительным органам ООН на беспроцентной основе. Согласно требованиям данного инструмента, органы, получающие кредиты от фонда, выплачивают их в течение одного года. ВПП выплатила этот кредит в 2015 году, поскольку погашение кредита было отложено с 2014 на 2015 год.

Примечание 2.13. Долгосрочный кредит

	2015 год	2014 год
	<i>млн долл. США</i>	
Долгосрочный кредит	89,6	95,4
За вычетом: текущая доля долгосрочного кредита (см. Примечание 2.12)	(5,8)	(5,8)
Долгосрочный кредит	83,8	89,6

135. В декабре 2000 года крупный донор и ВПП достигли договоренности относительно схемы, направленной на упрощение предоставления продовольственной помощи по двум страновым проектам. По этой схеме донор сделал взнос денежными средствами в сумме 164,1 млн долл. США, из которых 106,0 млн долл. США были направлены на закупку продовольственных товаров по долгосрочному кредитному контракту с государственным учреждением страны донора.
136. Кредит подлежит выплате в течение 30 лет, а проценты по кредиту составляют 2 процента в год в течение первых десяти лет и 3 процента в год на снижающийся остаток в каждый последующий год. Текущая доля долгосрочного кредита включает приходящиеся на текущий год выплаты по погашению основной суммы кредита в

- размере 5,3 млн долл. США и рассчитанные по методу эффективной процентной ставки затраты на амортизацию в размере 0,5 млн долл. США. В 2001 году в порядке инвестирования средств были приобретены СТРИПС (см. Примечание 2.6), которые удерживаются до погашения в 2031 году. Полученные средства будут использованы для оплаты процентов и основной суммы товарного кредита, равной 106,0 млн долл. США.
137. Кредит отражается по амортизированной стоимости с использованием эффективной процентной ставки в размере 2,44 процента. На 31 декабря 2015 года общая амортизированная стоимость составила 89,6 млн долл. США (на 31 декабря 2014 года – 95,4 млн долл. США), сумма, подлежащая уплате в течение одного года, – 5,8 млн долл. США, а долгосрочная часть – 83,8 млн долл. США (в 2014 году – 5,8 млн долл. США и 89,6 млн долл. США соответственно).
138. В 2015 году суммарный процентный расход составил 2,2 млн долл. США (на 31 декабря 2014 года – 2,4 млн долл. США), что отражено в Отчете о финансовых результатах. Указанную сумму составили выплаченные в мае 2015 года проценты за год в размере 2,7 млн долл. США и амортизированная стоимость в размере (0,5) млн долл. США, вытекающая из признания долгосрочного кредита по его чистой дисконтированной стоимости.
139. В Отчете о движении денежных средств расходы на выплату процентов за год в сумме 2,7 млн долл. США отражены по статье финансовой деятельности, а амортизированный процент в сумме (0,5) млн долл. США отражен по статье выравнивания с чистыми потоками денежных средств от оперативной деятельности.

Примечание 2.14. Финансовые инструменты

2.14.1 Характер финансовых инструментов

140. В Примечании 1 изложены основные принципы учетной политики и принятые методы, в том числе критерии признания и прекращения признания, подход к оценке и подход, на основании которого признаются прибыли и убытки по каждой категории финансовых активов и финансовых обязательств.
141. Финансовые активы ВПП классифицируются следующим образом.

	2015 год	2014 год
	<i>млн долл. США</i>	
Финансовые активы по справедливой стоимости через профицит или дефицит	811,5	844,5
Инвестиции, удерживаемые до погашения	73,1	77,0
Займы и дебиторская задолженность	2 953,6	3 015,5
Финансовые активы, имеющиеся в наличии для продажи	394,9	381,4
Всего	4 233,1	4 318,4
Нефинансовые активы	998,9	834,3
Всего	5 232,0	5 152,7

142. Финансовые активы по справедливой стоимости через профицит или дефицит классифицируются по категории финансовых активов, предназначенных для торговли.
143. Все существенные финансовые обязательства отражены по амортизированной стоимости.
144. В следующей таблице представлены активы ВПП, оцениваемые по справедливой стоимости, соответственно на 31 декабря 2015 и 2014 года.

	2015 год				2014 год			
	Уровень 1	Уровень 2	Уровень 3	Всего	Уровень 1	Уровень 2	Уровень 3	Всего
	<i>млн долл. США</i>				<i>млн долл. США</i>			
Финансовые активы по справедливой стоимости через профицит или дефицит	-	802,1	9,4	811,5	-	835,3	9,2	844,5
Финансовые активы, имеющиеся в наличии для продажи	196,3	198,6	-	394,9	195,0	185,7	0,7	381,4
Всего	196,3	1 000,7	9,4	1 206,4	195,0	1 021,0	9,9	1 225,9

145. Различные уровни справедливой стоимости определяются следующим образом: опубликованные цены (без корректировки) на активных рынках по аналогичным активам (уровень 1). Сведения, отличные от опубликованных цен, включаемых в уровень 1, которые поддаются наблюдению по активу прямо (то есть в виде цен) либо косвенно (то есть в виде производных от цен) – (уровень 2). Сведения по активу, не основанные на поддающихся наблюдению рыночных данных (то есть сведения, не поддающиеся наблюдению) – (уровень 3).
146. Директивы ВПП в области инвестиций носят консервативный характер и в качестве первоочередной задачи ставят обеспечение сохранности капитала и ликвидности. Финансовые активы, как предназначенные для торговли, так и имеющиеся в наличии для продажи, получили рейтинг высококачественных по международной системе кредитных рейтингов (Примечание 2.14.2 – Кредитный риск). Инвестиционные менеджеры связаны обязательствами о соблюдении директив ВПП в области инвестиций, согласно которым от них требуется подбирать для инвестиционных портфелей высоколиквидные ценные бумаги. Уровни справедливой стоимости в значительной мере зависят от того, существует ли активный рынок по тем или иным ценным бумагам. Наличие активных рынков обеспечивает получение сведений напрямую и может в среднем обеспечивать более высокий уровень ликвидности и более низкий уровень торговых издержек за счет более жестких условий по уровням запрашиваемых и предлагаемых цен. Попадание в другой уровень справедливой стоимости не обязательно подразумевает другой или более высокий уровень риска по той или иной ценной бумаге при прочих равных условиях. Иерархия справедливой стоимости отражает характер сведений, используемых при определении справедливой стоимости, а не уровень риска, присущий той или иной ценной бумаге, поскольку вероятность частичного или полного дефолта в отношении потоков денежных средств со стороны эмитентов или контрагентов не зависит от категории уровня справедливой стоимости.
147. В следующей таблице представлены изменения по финансовым инструментам уровня 3 за год, закончившийся соответственно 31 декабря 2015 года и 2014 года.

	2015 год			2014 год		
	Финансовые активы по справедливой стоимости через профицит или дефицит	Финансовые активы, имеющиеся в наличии для продажи	Всего	Финансовые активы по справедливой стоимости через профицит или дефицит	Финансовые активы, имеющиеся в наличии для продажи	Всего
	<i>млн долл. США</i>			<i>млн долл. США</i>		
Входящий остаток	9,2	0,7	9,9	53,7	26,7	80,4
Прибыли/(убытки), признаваемые в Отчете о финансовых результатах	-	-	-	0,1	(1,6)	(1,5)
Прибыли/(убытки), признаваемые в Отчете о состоянии чистых активов	-	-	-	-	1,7	1,7
Покупки	4,4	-	4,4	7,2	0,7	7,9
Продажи	(4,2)	-	(4,2)	(31,3)	(9,8)	(41,1)
Погашения	-	-	-	-	-	-
Изменения в капитале	-	-	-	(10,0)	(0,4)	(10,4)
Переводы	-	(0,7)	(0,7)	(10,5)	(16,6)	(27,1)
Переходящий остаток	9,4	-	9,4	9,2	0,7	9,9

148. В течение 2015 и 2014 годов перевод с уровня 1 на уровень 2 и с уровня 2 на уровень 1 не осуществлялся.

2.14.2 Кредитные риски

149. Кредитные риски ВПП, связанные с инвестициями, имеют очень разный характер. Политика ВПП в сфере управления рисками ограничивает размер кредитной задолженности перед каким-либо одним контрагентом и требует соблюдения директив по минимальному кредитному качеству. Кредитное качество краткосрочных инвестиций на конец года составляет AA+, а кредитное качество долгосрочных инвестиций на конец года – AA.

150. Кредитные и ликвидные риски, связанные с денежными средствами и их эквивалентами, значительно минимизируются путем размещения этих финансовых активов в высоколиквидных и диверсифицированных фондах краткосрочных инструментов с кредитным рейтингом AAA и/или в крупных финансовых организациях, которым основными рейтинговыми агентствами были присвоены высокие рейтинги инвестиционного класса, и/или у других кредитоспособных контрагентов.

151. Дебиторская задолженность по взносам в основном складывается из сумм, которые подлежат уплате суверенными государствами. Подробная информация о дебиторской задолженности по взносам, включая поправки на снижение поступлений по статье взносов и на сомнительные счета, приведена в Примечании 2.3.

2.14.3 Процентный риск

152. ВПП сталкивается с процентным риском по краткосрочным инвестициям и долгосрочным облигациям. На 31 декабря 2015 года фактические процентные ставки этих двух инвестиционных портфелей составляли, соответственно, 1,11 процента и 1,85 процента (в 2014 году – соответственно, 0,66 процента и 1,72 процента). Оценка чувствительности процентных ставок свидетельствует о том, что эффективная срочность достигает 0,80 года по краткосрочным инвестициям и 6,26 года по долгосрочным облигациям (в декабре 2014 года – соответственно, 0,75 года и 6,41 года). Для

управления процентным риском внешние инвестиционные менеджеры, следуя строгим инвестиционным директивам, используют производные инструменты с фиксированным доходом.

2.14.4 Валютный риск

153. По состоянию на 31 декабря 2015 года, 87 процентов денежных средств, их эквивалентов и инвестиций были деноминированы в долларах США, 10 процентов – в евро, а оставшиеся 3 процента – в других валютах (по состоянию на 31 декабря 2014 года, доля в долларах США составляла 85 процентов, в евро – 12 процентов, в других валютах – 3 процента). Недолларовые активы предназначены, главным образом, для поддержки оперативной деятельности. Кроме того, доля дебиторской задолженности по взносам, номинированной в долларах США, составляла 79 процентов, в евро – 13 процентов, в канадских долларах – 3 процента и в других валютах – 5 процентов (по состоянию на 31 декабря 2014 года доля в долларах США составляла 72 процентов, в евро – 15 процентов, в канадских долларах – 4 процентов и в других валютах – 9 процентов).
154. Форвардные контракты на валютных рынках используются для хеджирования курсовых рисков евро против доллара США по расходам на поддержку программ и административным расходам по персоналу, осуществляемым штаб-квартирой в соответствии с политикой хеджирования, утвержденной Советом в ходе его ежегодной сессии в 2008 году. За финансовый год, закончившийся 31 декабря 2015 года, были произведены расчеты по 12 контрактам с реализованным убытком в размере 17,4 млн долл. США (за финансовый год, закончившийся 31 декабря 2014 года, были произведены расчеты по 12 контрактам с реализованной прибылью в размере 0,2 млн долл. США). Кроме того, на 2016 год была принята новая стратегия хеджирования, согласно которой ВПП заключила 12 форвардных контрактов на приобретение ежемесячно 6,3 млн евро по фиксированному обменному курсу. По состоянию на 31 декабря 2015 года, номинальная стоимость 12 контрактов составляет 83,8 млн долл. США, а нереализованный убыток равняется 1,2 млн долл. США (с применением форвардной ставки на 31 декабря 2015 года). Как реализованный, так и нереализованный убыток включены в курсовую разницу, отраженную в Отчете о финансовых результатах.

2.14.5 Рыночный риск

155. ВПП сталкивается с рыночным риском как по краткосрочным, так и по долгосрочным инвестициям. Изменение рыночной стоимости ее ценных бумаг с фиксированным доходом, акций, производных финансовых инструментов и форвардных контрактов на валютных рынках может носить ежедневный характер. Все виды анализа чувствительности, приведенные ниже, подготовлены на основании того, что все переменные, за исключением указанных отдельно, остаются неизменными.
156. Чувствительность к уровню процентных ставок: по краткосрочным инвестициям – в случае повышения (понижения) процентных ставок на 1 процент влияние на Отчет о финансовых результатах выражается в нереализованном убытке (прибыли) в размере 7,6 млн долл. США. По портфелю долгосрочных облигаций, в случае повышения (понижения) процентных ставок на 1 процент влияние на Отчет об изменениях чистых активов выражается в нереализованном убытке (прибыли) в размере 12,6 млн долл. США.
157. Чувствительность к уровню фьючерсных цен: по краткосрочным инвестициям, в случае повышения (понижения) фьючерсных цен на 1 процент влияние на Отчет о финансовых результатах выражается в нереализованном убытке (прибыли) в размере 0,1 млн долл. США. По портфелю долгосрочных облигаций – в случае повышения (понижения) фьючерсных цен на 1 процент влияние на Отчет об изменениях чистых активов выражается в нереализованной прибыли (убытке) в размере 0,1 млн долл. США.
158. Чувствительность к уровню курса акций: инвестиции в акции осуществляются с учетом индекса MSCI All Country World Index, который является общепризнанным индексом

акций на всех мировых рынках. В случае пропорционального повышения (понижения) курса акций на 1 процент во всех шести региональных фондах вложений в акции влияние на Отчет об изменениях чистых активов выражается в нереализованной прибыли (убытке) в размере 2,0 млн долл. США.

159. Чувствительность к форвардным контрактам на валютных рынках: по остающимся 12 хеджированным форвардным контрактам по затратам на ППА в случае повышения (понижения) курса доллара США по отношению к евро на 1 процент влияние на Отчет о финансовых результатах выражается в нереализованной прибыли (убытке) в размере 0,9 млн долл. США, при условии, что все остальные переменные остаются неизменными. По долгосрочным инвестициям, в случае повышения (понижения) курса обмена валют относительно доллара США на 1 процент по всем имеющимся в настоящее время позициям в иностранной валюте влияние на Отчет о финансовых результатах выражается в нереализованном убытке (прибыли) в размере 0,2 млн долл. США.

Примечание 2.15. Остатки средств и резервы

160. Остатки средств в фондах отражают неизрасходованную часть взносов, которая предназначена для использования в целях покрытия будущих оперативных потребностей Программы. Они представляют собой остаточную долю участия ВПП в активах ВПП после вычета всех ее обязательств. В следующей таблице представлены остатки средств ВПП.

	2015 год				Всего	2014 год
	Фонды по категориям программ (остатки средств в фондах)	Фонды двусторонних операций и целевые фонды (остатки средств в фондах)	Общий фонд и специальные счета			
			(остатки средств в фондах)	Резервы		
	<i>млн долл. США</i>					
Входящий остаток на 1 января 2015 года	3 167,1	321,7	102,5	331,4	3 922,7	3 672,7
Профицит (дефицит) за год	(168,3)	(11,2)	274,1	-	94,6	235,8
Всего	2 998,8	310,5	376,6	331,4	4 017,3	3 908,5
Движение средств за год:						
Авансы по проектам	165,8	-	-	(165,8)	-	-
Погашения по проектам	(98,5)	-	-	98,5	-	-
Выплаты, утвержденные Советом	-	-	87,2	(87,2)	-	-
Погашения неизрасходованных выплат, утвержденных Советом	-	-	(2,3)	2,3	-	-
Пополнения	-	-	(85,9)	85,9	-	-
Превышение поступлений по КРП над затратами по ППА	-	-	(33,4)	33,4	-	-
Переводы между фондами	309,4	5,2	(314,6)	-	-	-
Чистая нереализованная прибыль (убытки) по долгосрочным инвестициям	-	-	(8,1)	-	(8,1)	14,2
Итого, движение средств за год	376,7	5,2	(357,1)	(32,9)	(8,1)	14,2

Переходящий остаток на 31 декабря 2015 года	3 375,5	315,7	19,5	298,5	4 009,2	3 922,7
---	---------	-------	------	-------	---------	---------

161. Не все денежные взносы доноров на момент подтверждения уже отнесены на конкретную категорию программ или тот или иной двусторонний проект. Не отнесенные на конкретную программную категорию или проект взносы определяются как многосторонние и нераспределенные средства, в отчетах они отражаются по статье Общего фонда. Когда такие взносы относятся на конкретные проекты, затраты относятся на соответствующую категорию программ или на фонды двусторонних проектов.
162. Пополнения отражают взносы доноров, которые направляются непосредственно на счет мероприятий по немедленному реагированию (СМНР).
163. Совет учреждает резервы как механизмы для выделения средств и/или финансирования особых мероприятий при особых обстоятельствах. В 2015 году у ВПП было четыре активных резерва: i) оперативный резерв; ii) резерв Фонда глобального управления товарными ресурсами (ФГУТР); iii) СМНР; и iv) уравнительный счет ППА. В таблице ниже представлены резервы ВПП.

	2015 год				Всего	2014 год
	2.15.1	2.15.2	2.15.3	2.15.4		
	Оперативный резерв (ОР)	Резерв ФГУТР	СМНР	Уравни- тельный счет ППА (УСППА)		
<i>млн долл. США</i>						
Входящий остаток на 1 января 2015 года	95,2	6,0	40,4	189,8	331,4	272,5
Авансы по проектам	-	-	(165,8)	-	(165,8)	(182,4)
Погашения по проектам	-	-	98,5	-	98,5	132,6
Выплаты, утвержденные Советом	-	-	-	(87,2)	(87,2)	(9,2)
Погашения неизрасходованных выплат, утвержденных Советом	-	-	-	2,3	2,3	1,7
Пополнения	-	-	85,9	-	85,9	40,2
Превышение поступлений по КРП над затратами по ППА	-	-	-	33,4	33,4	76,0
Переходящий остаток на 31 декабря 2015 года	95,2	6,0	59,0	138,3	298,5	331,4

164. Движения по резервам относятся непосредственно на счета резервов.

2.15.1 Оперативный резерв

165. Финансовое положение 10.5 предусматривает образование оперативного резерва для обеспечения непрерывности операций в случае временного дефицита ресурсов. Кроме того, оперативный резерв используется в целях управления рисками, связанными с Фондом внутреннего проектного кредитования (ранее называвшийся Фонд финансирования оборотного капитала).
166. Остаток по Оперативному резерву на 31 декабря 2015 года составил 95,2 млн долл. США.

2.15.2 Резерв Фонда глобального управления товарными ресурсами

167. В 2014 году, в результате всеобъемлющего обзора деятельности Фонда финансирования оборотного капитала был создан счет поддержки внутреннего кредитования в рамках Фонда глобального управления товарными ресурсами (решение 2014/EB.A/8).
168. Остаток резерва ФГУТР на 31 декабря 2015 года составил 6,0 млн долл. США.

2.15.3 Счет мероприятий по немедленному реагированию

169. СМНР был создан в качестве механизма гибкого ресурсного обеспечения ВПП для быстрого реагирования на чрезвычайные потребности в оплате закупок и поставок продовольствия и других товаров и услуг.
170. В 2015 году на СМНР в качестве пополнения было перечислено 85,9 млн долл. США, включая одобренный Советом перевод с УСППА в сумме 50,0 млн долл. США (решение 2015/EB.A/12). Это пополнение СМНР было сделано с целью создания минимального потенциала для оборота и кредитования средств в размере 50,0 млн долл. США на случай чрезвычайных ситуаций.
171. Общая сумма авансов по проектам составила 165,8 млн долл. США, а сумма погашений по проектам – 98,5 млн долл. США.
172. Остаток средств СМНР на 31 декабря 2015 года составил 59,0 млн долл. США, что ниже запланированного уровня в 200,0 млн долл. США. В 2014 году, по решению Исполнительного совета 2014/EB.2/4, целевой уровень был повышен с 70,0 млн до 200,0 млн долл. США.
173. непогашенные авансы по проектам, сделанные из средств СМНР, на 31 декабря 2015 года составили 96,6 млн долл. США (в 2014 году – 211,6 млн долл. США).

2.15.4 Уравнительный счет расходов на поддержку программ и административных расходов

174. УСППА представляет собой резерв, созданный для отражения разницы между поступлениями на покрытие косвенных расходов на поддержку и затратами на ППА на финансовый период.
175. Утвержденные Советом ассигнования в 2015 году в размере 87,2 млн долл. США складываются из следующих сумм: а) на своей второй очередной сессии Совет в ноябре 2014 года утвердил предусмотренные Планом управления ВПП на 2015-2017 годы дополнительные инвестиции на реализацию приоритетных общеорганизационных инициатив с отнесением затрат на УСППА (решение 2014/EB.2/4) на общую сумму 9,2 млн долл. США; и б) на своей ежегодной сессии в мае 2015 года Совет утвердил отнесение на счет УСППА следующих ассигнований на общую сумму в 78,0 млн долл. США: на СМНР – 50,0 млн долл. США, в Фонд программы благополучия – 10,0 млн долл. США, на реализацию приоритетных общеорганизационных инициатив – 18,0 млн долл. США (решение 2015/EB.A/12).
176. На основании Финансового положения 9.9 в 2015 году в УСППА были возвращены 2,3 млн долл. США неизрасходованных остатков по ассигнованиям из УСППА, утвержденным Советом на предыдущие периоды.
177. В 2015 году поступления КРП превысили расходы ППА на 33,4 млн долл. США; указанная сумма была перечислена в УСППА (в 2014 году имел место профицит в размере 76,0 млн долл. США).
178. Остаток средств на УСППА на 31 декабря 2015 года составил 138,3 млн долл. США.
179. Согласно утвержденному Плану управления ВПП на 2016-2018 годы (решение 2015/EB.2/5 (iv)), в начале 2016 года указанный остаток был уменьшен на 20,0 млн долл. США, которые были направлены на дополнительные инвестиции по ППА

в поддержку приоритетных общеорганизационных инициатив и инициатив по обеспечению эффективности затрат.

Примечание 3. Поступления

	2015 год	2014 год
	<i>млн долл. США</i>	
3.1 Денежные взносы		
Взносы в счет прямых затрат	4 005,1	4 601,1
Взносы в счет КРП	313,9	354,7
Всего	4 319,0	4 955,8
Минус:		
Возвраты, изменения в программах и сокращение поступлений по взносам	(71,1)	(78,0)
Всего, денежные взносы	4 247,9	4 877,8
3.2 Неденежные взносы		
Взносы в виде товаров	535,2	453,5
Услуги и непродовольственные товары в неденежной форме	33,4	53,7
Всего	568,6	507,2
Плюс (минус):		
Увеличение (сокращение) поступлений по взносам	(8,8)	(3,9)
Итого, неденежные взносы	559,8	503,3
3.3 Курсовая разница	(34,1)	(64,7)
3.4 Инвестиционный доход		
Чистая реализованная инвестиционная прибыль (убытки)	(24,1)	(8,0)
Чистая нерезализованная инвестиционная прибыль (убытки)	6,0	(12,4)
Полученные проценты	21,8	21,5
Итого, инвестиционный доход	3,7	1,1
3.5 Прочие поступления		
Поступления от реализации товаров и услуг	102,6	114,1
Разные поступления	31,0	18,8
Итого, прочие поступления	133,6	132,9
Итого, поступления	4 910,9	5 450,4

180. Поступления по взносам корректируются путем изменения размера резерва на сокращение поступлений по взносам (Примечание 2.3) и резерва на возмещение донорам (Примечание 2.10). Фактически возмещение донорам и сокращение поступлений по взносам производятся по конкретным взносам.
181. Неденежные взносы представляют собой подтвержденные в течение года взносы в виде продовольственных товаров, услуг или непродовольственных товаров.
182. Ниже показаны признанные в 2015 году поступления по взносам, подлежащие использованию в будущие периоды (в сравнении с показателями 2014 года).

	<i>Годы</i>				
	2015 год	2016 год	2017 год	2018 год	Всего
	<i>млн долл. США</i>				
Поступления по взносам будущих периодов, признанные в 2015 году	-	122,9	20,7	1,9	145,5
Поступления по взносам будущих периодов, признанные в 2014 году	180,2	59,1	11,8	-	251,1

183. В 2015 году сумма прочих поступлений составила 133,6 млн долл. США, в которые вошли 102,6 млн долл. США поступлений от реализации товаров и услуг (на 31 декабря 2014 года – 114,1 млн долл. США) и 31,0 млн долл. США разных поступлений (на 31 декабря 2014 года – 18,8 млн долл. США). Поступления от реализации товаров и услуг сформировались, главным образом, за счет воздушных перевозок и реализации товаров и услуг по линии Склада гуманитарной помощи Организации Объединенных Наций и Специального счета логистических услуг. Разные поступления включают поступления от реализации поврежденных товаров и другого непригодного для использования имущества.

Примечание 4. Расходы

		2015 год	2014 год
		<i>млн долл. США</i>	
4.1	Распределенные денежные средства	679,1	845,6
4.2	Распределенные продовольственные товары	1 784,1	1 988,5
4.3	Распределение и связанные с ним услуги	635,9	650,4
4.4	Заработная плата, вознаграждения работникам и прочие расходы по персоналу		
	Международный и национальный персонал	596,3	691,3
	Консультанты	70,3	58,1
	Добровольцы Организации Объединенных Наций	4,9	4,5
	Временный персонал	78,3	79,1
	Прочие расходы по персоналу	20,8	17,6
	Итого, заработная плата, вознаграждения работникам и прочие расходы по персоналу	770,6	850,6
4.5	Предметы снабжения, расходные материалы и другие текущие расходы		
	Телекоммуникационные и информационные технологии	12,5	10,0
	Оборудование	87,4	85,1
	Канцелярские принадлежности и расходные материалы	40,2	50,3
	Коммунальные расходы	8,1	10,4
	Техническое обслуживание и затраты на эксплуатацию транспортных средств	19,1	27,7
	Итого, предметы снабжения, расходные материалы и другие текущие расходы	167,3	183,5
4.6	Услуги по контрактам и прочие услуги		
	Воздушные перевозки	312,8	278,0
	Другие услуги по контрактам	216,1	182,9
	Услуги в сфере ИТ и телекоммуникаций	32,9	35,2
	Услуги в сфере безопасности и другие услуги	50,0	43,6
	Аренда	33,2	33,1
	Итого, услуги по контрактам и прочие услуги	645,0	572,8
4.7	Финансовые расходы	2,2	2,4
4.8	Износ и амортизация	52,4	50,3
4.9	Прочие расходы		
	Эксплуатационное обслуживание	8,0	6,4
	Страхование	4,0	6,5
	Банковские сборы/комиссия инвестиционного менеджера и плата за хранение средств	2,6	2,4
	Сомнительные счета и обесценение	24,6	23,4
	Обучение и совещания	33,9	25,7
	Другое	6,6	6,1
	Итого, прочие расходы	79,7	70,5
	Всего, расходы	4 816,3	5 214,6

184. В 2015 году сумма распределенных денежных средств составила 679,1 млн долл. США (на декабрь 2014 года – 845,6 млн долл. США).
185. В 2015 году стоимость распределенных продовольственных и непродовольственных товаров составила 1 784,1 млн долл. США (на декабрь 2014 года – 1 988,5 млн долл. США).
186. Стоимость распределенных продовольственных товаров включает стоимость их закупки, а также транспортные и другие расходы, связанные с перевозкой груза из страны, где товары переходят во владение ВПП, до страны-получателя. В стоимость распределенных товаров включены потери после поставки в размере 11,6 млн долл. США (на декабрь 2014 года – 11,8 млн долл. США) (Примечание 9).
187. Учетная политика ВПП предполагает признание расходов по факту передачи продовольствия сотрудничающим партнерам; исходя из этого, на 31 декабря 2015 года стоимость не распределенных между получателями продовольственных товаров (в объеме 98 653 тонн) составила 70,6 млн долл. США (на 31 декабря 2014 года – (122 788 тонн) – 84,2 млн долл. США).
188. Расходы на распределение и связанные с ним услуги представляют собой затраты на перемещение товаров в стране вплоть и включительно до окончательного распределения.
189. Заработная плата, вознаграждения сотрудникам и прочие расходы по персоналу относятся к сотрудникам ВПП, консультантам и лицам, работающим по контрактам на оказание услуг. Прочие расходы по персоналу включают проездные расходы сотрудников и консультантов, обучение и семинары для персонала и меры стимулирования.
190. Затраты на предметы снабжения, расходные материалы и другие текущие расходы показаны в размере стоимости товаров и услуг, используемых для непосредственной реализации проекта и для управления и поддержки.
191. Прочие расходы включают техническое обслуживание объектов, страхование, расходы, связанные с совещаниями, резервы под сомнительную задолженность и порчу запасов.

Примечание 5. Отчет о движении денежных средств

192. Денежные средства от операционной деятельности не корректируются с учетом неденежных взносов в форме товаров или услуг, поскольку последние не оказывают влияния на движение денежных средств. Денежные потоки от инвестиционной деятельности показаны за вычетом позиций, по которым оборот является быстрым, суммы велики, а сроки погашения коротки.

Примечание 6. Отчет о сопоставлении бюджетных и фактических сумм

193. Бюджет и финансовая отчетность ВПП составляются на разной основе. Отчет о финансовом состоянии, Отчет о финансовых результатах деятельности, Отчет об изменениях в чистых активах и Отчет о движении денежных средств составляются на основе полного начисления с использованием классификации, основанной на характере расходов в отчете о финансовых результатах деятельности, в то время как отчет о сопоставлении бюджетных и фактических сумм подготовлен на основе учета обязательств.
194. В соответствии с требованиями МСФО ОС 24 ("Представление бюджетной информации в финансовой отчетности"), в случае подготовки финансовой отчетности и бюджета на сопоставимой основе фактические суммы, показанные на сопоставимой с бюджетом основе, сверяются с фактическими суммами, представленными в финансовой отчетности; при этом отдельно указываются любые различия в основе, сроках и единицах отчетности. Кроме того, могут иметь место различия в форматах и схемах классификации, принятых для представления финансовой отчетности и бюджета.

195. Бюджетные суммы были представлены на основе функциональной классификации в соответствии с Планом управления на 2015-2017 годы, который дает разбивку бюджета по годам.
196. В 2015 году Отчет V включает в себя новую колонку - План работы с указанием приоритетов, в которой представлен приоритетный план работы на основании прогноза поступлений в виде взносов; поскольку финансирование ВПП осуществляется на добровольной основе, то ее операции и финансовое управление зависят от уровня фактически полученного финансирования. План работы с указанием приоритетов включает в себя Предварительный план работы с указанием приоритетов в отношении доли прямых расходов и Итоговый бюджет в отношении доли косвенных расходов (План управления ВПП на 2015–2017 годы был одобрен Исполнительным советом в ноябре 2014 года). Увеличение Итогового бюджета на 18,0 млн долл. США – с 9,2 млн долл. США до 27,2 млн долл. США – было утверждено в документе Исполнительного совета "Стратегическое использование Счета выравнивания бюджета ППА ВПП" (WFP/EB.A/2015/6-D/1).
197. Объяснения существенных различий между первоначальным бюджетом и итоговым бюджетом, итоговым бюджетом и фактическими суммами, а также между Планом с указанием приоритетов и фактическими суммами представлены в заявлении Директора-исполнителя в разделе "Финансовый и бюджетный анализ".
198. Различия в основе возникают, когда утвержденный бюджет подготовлен не на основе данных бухгалтерского учета, а на другой основе. В ВПП бюджет составляется на основе обязательств, а финансовая отчетность – по методу начисления. Открытые обязательства, включая открытые заказы на поставку и чистые денежные потоки от операционной, инвестиционной и финансовой деятельности, представлены как различия в основе.
199. Различия по срокам возникают тогда, когда бюджетный период отличается от отчетного периода, отраженного в финансовой отчетности. Для целей сопоставления бюджетных и фактических сумм различий по срокам в ВПП не имеется.
200. Различия по единицам отчетности возникают тогда, когда бюджет не включает программы или организации, которые являются частью структуры, по которой подготовлена финансовая отчетность. В соответствии с методом показа различий в единицах отчетности, двусторонние операции и целевые фонды охватываются деятельностью ВПП и показаны в финансовой отчетности, однако, так как они считаются внебюджетными ресурсами, они исключены из бюджета.
201. Различия в представлении данных обусловлены различиями в формате и классификациях, принятых для представления Отчета о движении денежных средств и Отчета о сопоставлении бюджетных и фактических сумм. Поступления и соответствующие не обеспеченные средствами расходы, которые не показаны в Отчете о сопоставлении бюджетных и фактических сумм, отражаются как различия в представлении данных.
202. Ниже представлена сверка фактических сумм на сопоставимой основе в Отчете о сопоставлении бюджетных и фактических сумм (Отчете V) и фактических сумм в Отчете о движении денежных средств (Отчете IV) за финансовый год, закончившийся 31 декабря 2015 года.

	2015 год			Всего
	Оперативные расходы	Инвестиции	Финансирование	
	<i>млн долл. США</i>			
Фактическая сумма на сопоставимой основе (Отчет V)	(4 766,1)	-	-	(4 766,1)
Различия в основе	(0,4)	(22,1)	(35,0)	(57,5)
Различия в представлении	4 932,9	-	-	4 932,9
Различия в единицах отчетности	(159,1)	-	-	(159,1)
Фактическая сумма в Отчете о движении денежных средств (Отчет IV)	7,3	(22,1)	(35,0)	(49,8)

Примечание 7. Отчетность по сегментам

Примечание 7.1. Отчет о финансовом состоянии с разбивкой по сегментам

	2015 год				2014 год	
	Фонды по категориям программ	Общий фонд и специальные счета	Двусторонние операции и целевые фонды	Межсегментные операции	Всего	
<i>(млн долл. США)</i>						
АКТИВЫ						
Текущие активы						
Денежные средства и их эквиваленты и краткосрочные инвестиции	996,9	289,5	303,0	-	1 589,4	1 676,0
Дебиторская задолженность по взносам	2 088,5	73,5	71,4	-	2 233,4	2 099,8
Запасы	553,6	87,1	9,4	-	650,1	578,6
Прочая дебиторская задолженность	58,8	460,5	6,8	(416,7)	109,4	122,2
	3 697,8	910,6	390,6	(416,7)	4 582,3	4 476,6
Внеоборотные активы						
Дебиторская задолженность по взносам	13,7	19,1	3,7	-	36,5	93,1
Долгосрочные инвестиции	-	462,3	-	-	462,3	448,9
Основные средства	100,4	41,1	3,0	-	144,5	125,2
Нематериальные активы	0,1	5,1	-	-	5,2	8,9
	114,2	527,6	6,7	-	648,5	676,1
ИТОГО, АКТИВЫ	3 812,0	1 438,2	397,3	(416,7)	5 230,8	5 152,7
ОБЯЗАТЕЛЬСТВА						
Текущие обязательства						
Кредиторская задолженность и начисления	434,2	418,1	78,2	(416,7)	513,8	535,9
Резервы	2,3	-	3,4	-	5,7	6,2
Вознаграждения работникам	-	10,6	-	-	10,6	10,4
Кредиты	-	5,8	-	-	5,8	32,8
	436,5	434,5	81,6	(416,7)	535,9	585,3
Внеоборотные обязательства						
Вознаграждения работникам	-	601,9	-	-	601,9	555,1
Долгосрочный кредит	-	83,8	-	-	83,8	89,6
	-	685,7	-	-	685,7	644,7
ИТОГО, ОБЯЗАТЕЛЬСТВА	436,5	1 120,2	81,6	(416,7)	1 221,6	1 230,0
ЧИСТЫЕ АКТИВЫ	3 375,5	318,0	315,7	-	4 009,2	3 922,7
ОСТАТКИ СРЕДСТВ И РЕЗЕРВЫ						
Остатки средств	3 375,5	19,5	315,7	-	3 710,7	3 591,3
Резервы	-	298,5	-	-	298,5	331,4
ИТОГО, ОСТАТКИ СРЕДСТВ И РЕЗЕРВЫ на 31 декабря 2015 года	3 375,5	318,0	315,7	-	4 009,2	3 922,7
ИТОГО, ОСТАТКИ СРЕДСТВ И РЕЗЕРВЫ на 31 декабря 2014 года	3 167,1	433,9	321,7	-	3 922,7	

Примечание 7.2. Отчет о финансовом состоянии с разбивкой по сегментам

	2015 год				2014 год	
	Фонды по категориям программ	Общий фонд и специальные счета	Двусторонние операции и целевые фонды	Межсегментные операции	Всего	
<i>(млн долл. США)</i>						
ПОСТУПЛЕНИЯ						
Денежные взносы	3 516,9	580,6	150,4	-	4 247,9	4 877,8
Неденежные взносы	546,2	13,0	0,6	-	559,8	503,3
Курсовая разница	(22,5)	(8,4)	(3,2)	-	(34,1)	(64,7)
Инвестиционный доход	-	3,4	0,3	-	3,7	1,1
Прочие поступления	107,9	630,8	(0,2)	(604,9)	133,6	132,9
ИТОГО, ПОСТУПЛЕНИЯ	4 148,5	1 219,4	147,9	(604,9)	4 910,9	5 450,4
РАСХОДЫ						
Распределенные денежные средства	675,9	-	3,2	-	679,1	845,6
Распределенные продовольственные товары	1 765,7	397,3	23,0	(401,9)	1 784,1	1 988,5
Распределение и связанные с ним услуги	633,3	11,7	10,3	(19,4)	635,9	650,4
Заработная плата, вознаграждения работникам и прочие расходы по персоналу	432,6	287,5	62,2	(11,7)	770,6	850,6
Предметы снабжения, расходные материалы и другие текущие расходы	140,1	40,8	19,3	(32,9)	167,3	183,5
Услуги по контрактам и прочие услуги	576,0	144,7	31,1	(106,8)	645,0	572,8
Финансовые издержки	-	2,2	-	-	2,2	2,4
Износ и амортизация	33,1	18,1	1,2	-	52,4	50,3
Прочие расходы	60,1	43,0	8,8	(32,2)	79,7	70,5
ИТОГО, РАСХОДЫ	4 316,8	945,3	159,1	(604,9)	4 816,3	5 214,6
ПРОФИЦИТ (ДЕФИЦИТ) ЗА 2015 ГОД	(168,3)	274,1	(11,2)	-	94,6	235,8
ПРОФИЦИТ (ДЕФИЦИТ) ЗА 2014 ГОД	95,1	179,3	(38,6)	-	235,8	

203. Денежные средства и их эквиваленты и краткосрочные инвестиции показаны в части "Активы" Отчета о финансовом состоянии отдельными строками, а в отчетности по сегментам – вместе. В таблице ниже представлена сверка сумм, указываемых в Отчете о финансовом состоянии и в отчетности по сегментам.

	2015 год	2014 год
<i>млн долл. США</i>		
Денежные средства и их эквиваленты	772,2	822,0
Краткосрочные инвестиции	817,2	854,0
Итого, денежные средства и их эквиваленты и краткосрочные инвестиции	1 589,4	1 676,0

204. Вследствие ряда внутриорганизационных мероприятий были произведены учетные операции, в результате которых в финансовых отчетах образовались межсегментные остатки по поступлениям и расходам. Для уточнения данных отчетов выше в таблицах отражены межсегментные операции.
205. Из общей суммы основных средств, составившей на 31 декабря 2015 года 144,5 млн долл. США (на 31 декабря 2014 года – 125,2 млн долл. США), 62,0 млн долл. США составили вновь приобретенные основные средства за вычетом выбытия имущества в 2015 году (на 31 декабря 2014 года – 49,9 млн долл. США).
206. Остатки средств фондов по категориям программ и двусторонних операций и целевых фондов представляют собой неизрасходованную часть взносов, которые предназначены для использования для будущей оперативной деятельности по программе.

Примечание 8. Обязательства и условные обязательства

Примечание 8.1. Обязательства

8.1.1 Аренда недвижимости

	2015 год	2014 год
<i>млн долл. США</i>		
Обязательства по аренде имущества:		
В пределах 1 года	36,4	37,0
От 1 года до 5 лет	30,3	42,6
Более 5 лет	2,2	5,6
Итого, обязательства по аренде имущества	68,9	85,2

207. По состоянию на 31 декабря 2015 года, на обязательства по аренде здания штаб-квартиры ВПП в Риме приходилось 19 процентов общей суммы обязательств категории "в пределах 1 года" и 26 процента обязательств категории "более чем на 1 год, но не более чем на 5 лет" (на 31 декабря 2014 года, соответственно, 23 процента и 43 процента). Аренда может быть продлена по решению ВПП. Затраты на аренду здания штаб-квартиры возмещаются правительством принимающей страны.

8.1.2 Прочие обязательства

208. По состоянию на 31 декабря 2015 года ВПП имела следующие обязательства в отношении закупок продовольственных товаров, транспорта, услуг, непродовольственных товаров, а также принятых, но не выполненных инвестиционных обязательств.

	2015 год	2014 год
	<i>млн долл. США</i>	
Продовольственные товары	208,8	275,7
Транспортировка – продовольственные товары	126,8	116,5
Услуги	110,3	88,8
Непродовольственные товары	58,7	57,5
Инвестиционные обязательства	7,7	14,5
Итого, открытые обязательства	512,3	553,0

209. В соответствии с МСФО ОС 1, устанавливающим принципы учета по методу начисления, и с принципом фактического осуществления, обязательства в отношении предстоящих расходов не отражаются в финансовой отчетности. Такие обязательства будут урегулированы за счет неизрасходованной части взносов после получения соответствующих товаров или услуг.

Примечание 8.2. Юридические или условные обязательства и условные активы

210. Имеется одно существенное условное обязательство, связанное с потенциальным возвратом суммы в 17 млн долл. США по запросу одного из доноров, направленному в 2014 году. Запрос данного донора вызван озабоченностью по поводу выполнения программ, для снятия которой ВПП принимаются активные меры в тесном взаимодействии с правительством данного донора. До окончательного разрешения вопроса никаких обязательств по освоению данного взноса не принято.

211. Имеется один существенный условный актив, образовавшийся в результате арбитражного решения в 2010 году.

212. В 2005 году в Региональном бюро ВПП в Южно-Африканской Республике были выявлены хищения, совершенные двумя сотрудниками ВПП. Убытки оцениваются примерно в 6,0 млн долл. США. В 2008 году начался уголовный процесс. В рамках уголовного судопроизводства на известное суду имущество этих сотрудников, стоимость которого, как сообщается, оценивалась в 40 млн южноафриканских рандов (на 31 декабря 2015 года это составляло приблизительно 2,6 млн долл. США), по требованию органа уголовного преследования наложен арест.

213. ВПП также инициировала арбитражное разбирательство в отношении этих двух сотрудников, требуя возврата незаконно присвоенных сумм, с целью установления прав ВПП в отношении имущества, на которое наложен арест, независимо от исхода уголовного процесса. В январе 2010 года арбитражный суд, за неявкой ответчика, принял решение удовлетворить все исковые требования ВПП на общую сумму, составляющую примерно 5,5 млн долл. США, плюс проценты и издержки. После необходимого отказа Организации Объединенных Наций и ФАО от иммунитета ВПП Всемирная продовольственная программа подала в Верховный суд Южно-Африканской Республики ходатайство о том, чтобы арбитражное решение получило силу решения суда, обязательного к исполнению в Южно-Африканской Республике. Такое решение было принято в октябре 2011 года и является окончательным.

214. В декабре 2012 года оба ответчика были признаны виновными и приговорены к 25 годам тюремного заключения. В октябре 2013 года суд отклонил прошение ответчиков о

предоставлении им права на обжалование своего осуждения и приговора. Ответчики намерены обратиться в суд следующей инстанции с прошением о предоставлении им права на обжалование; тем временем один из них подал два прошения в связи с уголовным разбирательством, которые ожидают рассмотрения в Верховном суде Южно-Африканской Республики.

215. Исполнение решения арбитражного суда возможно только после завершения разбирательства по уголовному делу, включая апелляционный процесс. Тогда ВПП, основываясь на положениях соответствующих статей закона о борьбе с организованной преступностью, примет меры по взысканию соответствующих сумм.

Примечание 9. Потери, добровольные платежи и списания

216. Финансовое положение 12.3 ВПП предусматривает, что "Директор-исполнитель может производить такие добровольные выплаты, какие Директор-исполнитель сочтет необходимыми в интересах ВПП. Директор-исполнитель сообщает обо всех таких выплатах Совету при представлении финансовой отчетности". Кроме того, согласно финансовому положению 12.4, "Директор-исполнитель может после всестороннего расследования разрешить списание денежных средств, товаров и другого имущества, при условии, что ведомость всех списанных сумм представляется вместе с финансовой отчетностью внешнему аудитору".
217. В приводимой ниже таблице показаны добровольные выплаты и потери денежных средств, продовольственных товаров и иного имущества за 2015 год.

	2015 год	2014 год
	<i>млн долл. США</i>	
Добровольные выплаты	0,1	-
Дебиторская задолженность по взносам	3,9	4,4
Потери продовольственных товаров	11,6	11,8
Потери непродовольственных товаров	0,3	0,2
Прочие потери имущества и денежных средств	0,2	0,2
	<i>в тоннах</i>	
Потери товаров (количество)	14 277	17 220

218. Добровольные выплаты производились, в основном, по требованиям в рамках чрезвычайной деятельности на местах и в других критических обстоятельствах, затрагивающих сотрудников ВПП. Дебиторская задолженность по взносам сформировалась вследствие списания дебиторских задолженностей доноров. Потери продовольственных товаров имели место после их поставки в страну-получатель. Потери непродовольственных товаров большей частью представляют собой складские потери. Прочие потери имущества и денежных средств связаны главным образом со списанием иной дебиторской задолженности клиентов и поставщиков услуг.
219. В 2015 году сообщалось о случаях хищений, связанных с мошенническими действиями поставщиков и партнеров; сумма хищений, в которых были замешаны сотрудники ВПП и третьи лица, составила 1,182,152 долл. США, из которых на сегодняшний день возвращено 234,174 долл. США (в 2014 году – 850,436 долл. США, из которых не было возвращено ничего).

Примечание 10. Раскрытие старшим руководством сведений о связанных сторонах и других сведений

Примечание 10.1. Ключевой управленческий персонал

	Количество сотрудников	Количество должностей	Компенсация и корректив по месту службы	Пособия и льготы	Планы пенсионного и медицинского страхования	Итого, вознаграждения	Непогашенные авансы по пособиям
	<i>млн долл. США</i>						
Ключевой управленческий персонал, 2015 год	7	6	1,1	0,6	0,3	2,0	0,2
Ключевой управленческий персонал, 2014 год	5	5	1,1	0,4	0,2	1,7	0,2

220. К ключевому управленческому персоналу относятся Директор-исполнитель, заместитель Директора-исполнителя и помощники Директора-исполнителя, а также Руководитель аппарата, которые имеют полномочия и несут ответственность в части планирования, руководства и контроля за деятельностью ВПП.

Примечание 10.2. Другие старшие руководители

	Количество сотрудников	Количество должностей	Компенсация и корректив по месту службы	Пособия и льготы	Планы пенсионного и медицинского страхования	Итого, вознаграждения	Непогашенные авансы по пособиям
	<i>млн долл. США</i>						
Другие старшие руководители, 2015 год	40	31	4,7	2,5	1,2	8,4	1,5
Другие старшие руководители, 2014 год	33	27	5,0	2,1	1,1	8,2	1,2

221. Помимо ключевого управленческого персонала, чьи оклады, авансы и кредиты должны быть раскрыты в соответствии с МСФО ОС 20 ("Раскрытие информации о связанных сторонах"), в интересах полноты и прозрачности аналогичные сведения раскрываются также и в отношении других старших руководителей ВПП. К числу других старших руководителей относятся региональные директора и руководители отделов штаб-квартиры.

222. В приведенных выше таблицах указаны сведения по ряду других должностей и других сотрудников, которые занимали эти должности в течение года. Исполнительный совет состоит из 36 государств-членов, представители которых назначаются в Исполнительный совет не в личном качестве.

223. Совокупное вознаграждение, выплачиваемое ключевому управленческому персоналу и другим старшим руководителям, включает чистые оклады, корректив по месту службы, пособия, в том числе надбавку на представительские расходы и другие пособия, подъемное пособие и сходные выплаты, субсидию на аренду жилья, расходы на перевозку личного имущества, вознаграждения по окончании трудовой деятельности, прочие долгосрочные вознаграждения, а также отчисления в пенсионный фонд и текущие взносы в счет медицинского страхования.

224. Кроме того, ключевой управленческий персонал и другие старшие руководители имеют право на вознаграждения по окончании трудовой деятельности и на другие долгосрочные вознаграждения в том же порядке, что и другие работники. Актуарные оценки, применяемые при определении размеров вознаграждения работников, представлены в Примечании 2.11. Ключевой управленческий персонал участвует в ОПФПООН на общих основаниях.
225. В 2015 году выплаты членам семей других старших руководителей составили 0,7 млн долл. США (в 2014 году – 0,8 млн долл. США). Выплаты членам семей ключевого управленческого персонала в 2014 и 2015 годах не производились.
226. Авансы – это суммы, выплаченные в счет пособий в соответствии с положениями и правилами для персонала; они широко доступны для всех сотрудников ВПП.

Примечание 11. Соглашение с третьими сторонами

Сверка соглашений с третьими сторонами	2015 год		2014 год	
	<i>млн долл. США</i>			
Входящий остаток на 1 января	6,5		21,6	
Минус: резерв по сомнительным счетам	0,3		0,3	
Новые СТС, заключенные в течение года	85,4		75,2	
Минус: поступления/пополнения в течение года	(57,3)	28,1	(80,7)	(5,5)
Кредиторская задолженность по СТС к оплате в течение года	(85,4)		(69,9)	
Минус: выплаты/удержания в течение года	50,8	(34,6)	60,3	(9,6)
Итого, дебиторская задолженность по СТС (см. Примечание 2.5)		0,3		6,8
Поправка на сомнительные счета		-		(0,3)
Переходящий остаток на 31 декабря	0,3		6,5	

227. СТС представляет собой юридически обязывающее соглашение между ВПП и другой стороной, по которому ВПП выступает в качестве агента, предоставляющего товары или услуги по согласованной цене. Операции, связанные с СТС, отражаются в Отчете о финансовом состоянии как дебиторская и кредиторская задолженность. Кредиторская и дебиторская задолженность по СТС взаимно зачитывается, что позволяет отразить чистую позицию в отношениях с третьими сторонами.
228. В приведенной выше таблице представлено движение операций по СТС в течение 2015 года: чистая задолженность третьих сторон составила 0,3 млн долл. США (на 31 декабря 2014 года – 6,5 млн долл. США).

Примечание 12. События после отчетной даты

229. Отчетная дата ВПП – 31 декабря 2015 года. На дату подписания настоящего отчета внешним аудитором констатируется отсутствие каких-либо существенных событий, благоприятных или неблагоприятных, имевших место в период между датой балансового отчета и датой, когда финансовый отчет был утвержден к выпуску, и способных повлиять на этот отчет.

Раздел II

Шаши Кант Шарма

Генеральный финансовый
инспектор-ревизор Индии

№468/18-IR/2016
Дата: 5 мая 2016 года

Уважаемая г-жа Директор-исполнитель,

**Доклад внешнего аудитора о результатах аудита финансовую отчетность
Всемирной продовольственной программы за год, закончившийся
31 декабря 2015 года**

Имею честь передать финансовую отчетность Всемирной продовольственной программы (ВПП) за год, закончившийся 31 декабря 2015 года, который был представлен мне в соответствии с Положением 13.3 Финансовых положений. Я провел аудиторскую проверку данного отчета и вынес по нему свое заключение. Настоящим направляю Вам доклад аудитора, который может быть передан Исполнительному совету.

Хотел бы дать высокую оценку сотрудничеству и помощи, полученной при проведении аудита.

Примите заверения в моем глубочайшем уважении.

Искренне Ваш,



Подпись
Шаши Кант Шарма
Генеральный финансовый инспектор-аудитор Индии,
Внешний аудитор

Г-же Эртарин Казин,
Директору-исполнителю
Всемирной продовольственной программы
Via Cesare Giulio Viola, 68/70
00148 Rome, Italy

ДОКЛАД НЕЗАВИСИМОГО АУДИТОРА

Кому:

**Исполнительный совет
Всемирная продовольственная программа**

Доклад о финансовой отчетности

Мы провели аудит прилагаемой финансовой отчетности Всемирной продовольственной программы, которая включает Отчет о финансовом состоянии на 31 декабря 2015 года и Отчет о финансовых результатах, Отчет об изменении чистых активов, Отчет о движении денежных средств, Отчет о сопоставлении бюджетных и фактических сумм за финансовый год, закончившийся 31 декабря 2015 года, и Примечания к финансовой отчетности.

Ответственность руководства за финансовую отчетность

Руководство несет ответственность за подготовку и достоверное отражение информации в финансовых отчетах в соответствии с Международными стандартами финансовой отчетности общественного сектора (МСФО ОС). Ему вменяется в обязанность:

- a) планировать, применять и поддерживать меры внутреннего контроля в части подготовки и достоверного отражения информации в финансовой отчетности, чтобы в них не было существенных искажений, причиной которых может быть мошенничество или ошибка;
- b) определять и применять надлежащие методы бухгалтерского учета; и
- c) производить бухгалтерские оценки, соответствующие обстоятельствам.

Ответственность Аудитора

Наша обязанность заключается в том, чтобы на основе проведенной нами аудиторской проверки дать заключение о представленной финансовой отчетности. Мы проводили аудиторскую проверку в соответствии с Международными стандартами аудита. Указанные стандарты обязывают нас соблюдать этические требования, планировать и проводить аудиторские проверки таким образом, чтобы в достаточной степени убедиться в отсутствии в финансовой отчетности существенных искажений.

Проведение аудиторской проверки подразумевает следование соответствующим процедурам для аудиторского подтверждения сумм и информации, раскрытых в финансовых отчетах. Выбор процедур определяется аудитором; в частности, это относится к оценке рисков, связанных с существенными искажениями финансовой отчетности вследствие мошенничества либо ошибки. В целях управления такими рисками аудитор рассматривает меры внутреннего контроля, которые должны обеспечить

подготовку и достоверное отражение информации в финансовых отчетах организации, и по результатам их рассмотрения определяет соответствующие обстоятельства процедуры аудита; при этом аудитором не преследуется цель вынести заключение об эффективности мер внутреннего контроля в организации. Аудиторская проверка включает также оценку соответствия используемой политики финансового учета и обоснованности смет, подготовленных руководством, и дает общую оценку представления финансовой отчетности.

По нашему мнению, нами получены достаточные и должные аудиторские подтверждения, которые могут быть положены в основу аудиторского заключения.

Аудиторское заключение

По нашему мнению, данная финансовая отчетность во всех существенных отношениях достоверно отражает финансовое состояние Всемирной продовольственной программы на 31 декабря 2015 года, финансовые результаты ее деятельности и движение денежных средств за финансовый год, закончившийся 31 декабря 2015 года, в соответствии с требованиями МСФО ОС.

Доклад о других правовых и нормативных требованиях

Кроме того, по нашему мнению, известные нам или проверенные нами в рамках аудиторской проверки операции Всемирной продовольственной программы во всех существенных аспектах соответствовали Финансовым положениям Всемирной продовольственной программы.

В соответствии с положением 14.4 Финансовых положений мы также подготовили развернутый доклад о проведенной нами аудиторской проверке Всемирной продовольственной программы.



Шаши Кант Шарма
Генеральный финансовый инспектор-ревизор Индии
Внешний аудитор

Нью-Дели, Индия
5 мая 2016 года

Внешним аудитором Всемирной продовольственной программы (ВПП) на период с июля 2010 года по июнь 2016 года был назначен Генеральный финансовый инспектор-ревизор Индии (ГИР).

Аудит, проводимый ГИР, имеет целью дать Всемирной продовольственной программе гарантии независимого аудитора и подкрепить управление ВПП конструктивными рекомендациями.

За дополнительной информацией просьба обращаться к:

г-ну Стивену Хонгрею
(Mr. Stephen Hongray),
Директору Службы внешнего
аудита,
Всемирная продовольственная
программа
Via Cesare Giulio Viola, 68/70
00148 Rome, Italy

**Доклад
внешнего аудитора
о финансовой отчетности**

Всемирной продовольственной программы

**за год, закончившийся
в декабре 2015 года**



Результаты аудита

1. В соответствии с требованиями Финансовых положений, мы, основываясь на Международных стандартах аудита, провели аудит финансовой отчетности Всемирной продовольственной программы (ВПП) за финансовый год, закончившийся 31 декабря 2015 года.
2. Мы отметили, что финансовая отчетность во всех существенных отношениях достоверно отражает финансовое состояние ВПП на 31 декабря 2015 года и финансовые результаты ее деятельности за период с 1 января 2015 года по 31 декабря 2015 года. При подготовке и представлении финансовой отчетности ВПП следовала положениям Международных стандартов финансовой отчетности общественного сектора (МСФО ОС).

Программа нашей работы

3. Программа нашей работы на 2015-2016 годы была представлена на сессии Исполнительного совета, состоявшейся в ноябре 2015 года. Итоги проведенной нами работы по аудиту эффективности подводятся в следующих отчетах:

- Программа школьного питания; и
- Авиаперевозки ВПП

4. Указанные выше отчеты были подготовлены для сессии Исполнительного совета, намеченной, согласно плану работы, на июнь 2016 года.

5. В дополнение к указанным отчетам об аудите эффективности программа нашей работы включала посещение 9 из 81 страновых отделений (СО) и 3 из 6 региональных бюро (РБ)¹. Мы изучили деятельность этих отделений на местах и провели проверку основных операций, отобранных на основе оценки рисков, проведенной в ходе каждой из проверок на местах. По итогам каждого аудита составлялась докладная записка для руководства, которая, вместе с нашими выводами и рекомендациями, представлялась в Секретариат.

Настоящий доклад

6. Настоящий доклад посвящен результатам финансового аудита штаб-квартиры ВПП (ШК). Он содержит оценки: а) результатов работы ВПП по ключевым оперативным и финансовым показателям и б) замечания по финансовой отчетности. На

¹ Страновые отделения, в которых проводилась аудиторская проверка: Бутан, Чад, Колумбия, Демократическая Республика Конго, Гондурас, Кения, Сомали, Нигер и Судан. Аудиторская проверка на местах также проведена в региональных бюро в Йоханнесбурге, Найроби и Панаме.

основании наших замечаний руководство, пересмотрев финансовую отчетность, снизило профицит за год на 3,4 млн долл. США и внесло изменения в семь раскрытий в Примечаниях к финансовой отчетности. Наш доклад также содержит четыре рекомендации. Кроме того, мы рассмотрели ход выполнения наших рекомендаций по результатам финансового аудита за предыдущие годы.

I. Введение

1. Генеральному финансовому инспектору-ревизору (ГИР) Индии было поручено провести аудит Всемирной продовольственной программы (ВПП) за период с июля 2010 года по июнь 2016 года в соответствии с Финансовым положением 14.1 и Дополнительным кругом ведения, регулирующим внешний аудит, изложенным в приложении к Финансовым положениям. Согласно Финансовому положению 14.1, ГИР Индии может делать замечания по эффективности финансовых процедур, систем отчетности, мер внутреннего финансового контроля и, в целом, в отношении руководства и управления ВПП.

2. Основная цель аудита заключалась в том, чтобы установить:

- отражает ли Финансовый отчет достоверно и во всех существенных аспектах финансовое состояние ВПП на 31 декабря 2015 года и финансовые результаты деятельности ВПП в 2015 году;
- подготовлен ли Финансовый отчет в соответствии с Финансовыми положениями ВПП и принципами учетной политики ВПП; и
- соответствует ли Финансовый отчет требованиям Международных стандартов финансовой отчетности общественного сектора (МСФО ОС).

3. Проведенный нами аудит включал анализ финансовой отчетности и подтверждающих документов, а также анализ информации, хранящейся в двух ИТ-системах:

- в Информационной сети и глобальной системе ВПП версии II (WINGS II), которая представляет собой приложение SAP, используемое для целей бухгалтерского учета; и
- в Системе обработки и анализа движения товаров (COMPAS), которая представляет собой приложение для отслеживания запасов.

4. Перед началом и по завершении аудита были проведены совещания с высшим руководством; при проведении аудита также проводились совещания и обзоры, в которых принимали участие сотрудники Департамента управления ресурсами ВПП.

5. Кроме того, предметом аудита стали важные моменты, выявленные в ходе аудиторских проверок на местах в девяти СО и трех РБ. При подготовке настоящего доклада были учтены соображения руководства, высказанные на разных этапах аудита.

II. Ответственность за финансовую отчетность

6. ВПП несет ответственность за подготовку и достоверное представление финансовой отчетности в соответствии с ее методическим руководством, подготовленным согласно МСФО ОС. Всемирной продовольственной программе вменяется в обязанность планировать, применять и поддерживать меры внутреннего контроля в части подготовки и достоверного отражения информации в финансовой отчетности, чтобы в них не было существенных искажений, причиной которых может быть мошенничество или ошибка, определять и применять надлежащие методы бухгалтерского учета, производить бухгалтерские оценки, соответствующие обстоятельствам.

III. Ответственность внешнего аудитора

7. В качестве внешнего аудитора наша обязанность заключается в том, чтобы дать заключение в отношении представленной финансовой отчетности на основе изучения документов и информации, предоставляемой руководством ВПП. Аудиторская проверка была проведена в соответствии с международными стандартами аудита. Указанные стандарты обязывают нас соблюдать этические требования, планировать и проводить аудиторские проверки таким образом, чтобы в достаточной степени убедиться в отсутствии в финансовой отчетности существенных искажений. При проведении аудита были учтены положения Круга ведения внешнего аудитора согласно Финансовым положениям ВПП.

IV. Аудиторское заключение по Финансовому отчету за 2015 год

8. Аудит Финансового отчета за 2015 год не выявил каких-либо недочетов или ошибок, которые я бы счел существенными с точки зрения точности, полноты и достоверности финансовой отчетности в целом. Исходя из этого, я дал положительное аудиторское заключение по финансовой отчетности ВПП за период, закончившийся 31 декабря 2015 года.

V. Результаты по ключевым показателям

Поступления и расходы

9. Сравнительный анализ поступлений и расходов за 2014 и 2015 годы представлен на диаграммах 1 и 2, соответственно.

Диаграмма 1. Поступления ВПП (млн долл. США)

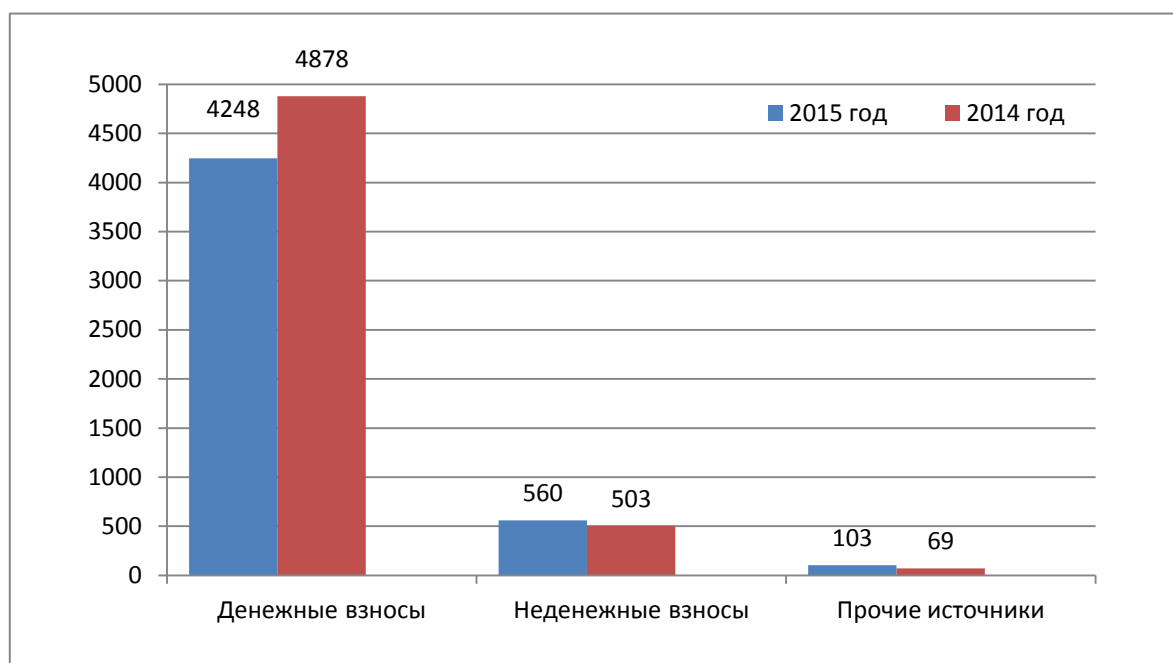
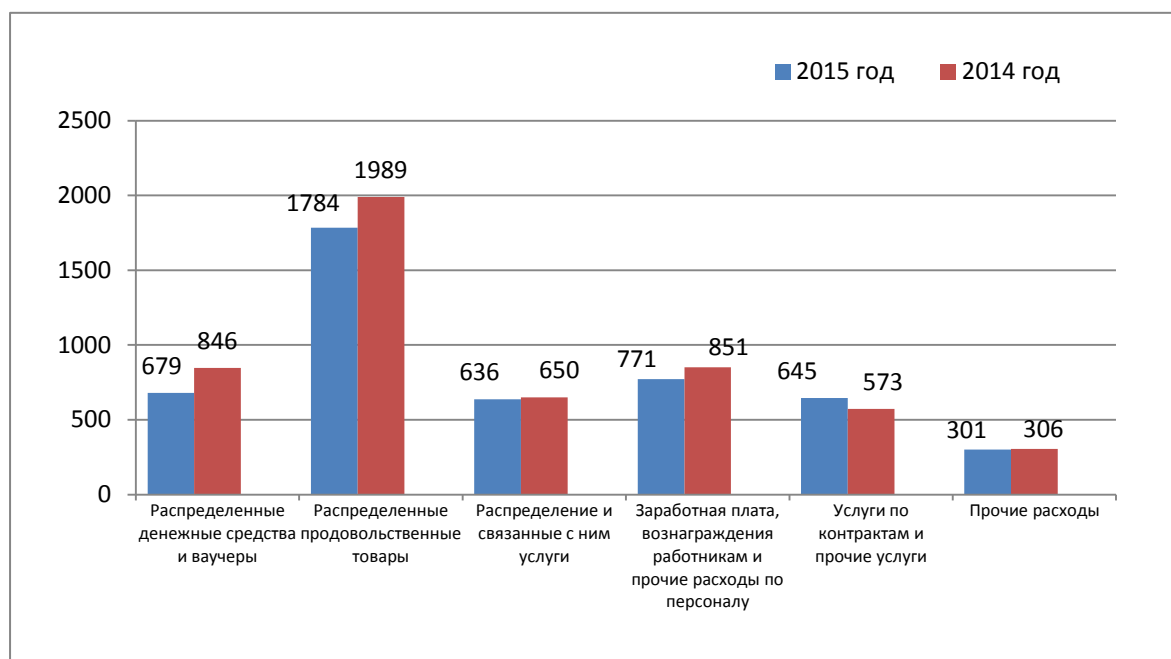


Диаграмма 2. Расходы ВПП (млн долл. США)



10. Поступления ВПП формируются преимущественно за счет донорских взносов в денежной и неденежной формах, которые в совокупности составили 97,9 процента общей суммы поступлений ВПП в 2015 году (в 2014 году – 98,7 процента). Остальная часть поступлений получена за счет курсовой разницы, инвестиционного дохода, поступлений от реализации товаров и услуг и из прочих источников, например, от

реализации поврежденных товаров и т. д. В 2015 году доля денежных взносов составила 88,4 процента общей суммы поступлений (в 2014 году – 90,6 процента).

11. На долю компонента предоставления помощи – продовольствия и денежных средств – в размере 2,46 млрд долл. США в 2015 году пришлось 51,1 процента расходов ВПП (в 2014 году – 54,3 процента); второй крупнейший компонент – расходы по персоналу, на которые в 2015 году пришлось 16 процентов расходов (в 2014 году – 16,3 процента). На долю услуг по контрактам и прочих услуг пришлось 13,4 процента расходов (в 2014 году – 11 процентов), а на долю распределения и связанных с ним услуг – 13,2 процента расходов (в 2014 году – 12,5 процентов). Оставшаяся часть расходов (предметы снабжения, расходные материалы и другие текущие расходы, подготовка кадров и проведение совещаний, резервы под сомнительную задолженность, техническое обслуживание объектов, страхование, финансирование и т.д.) составляет 6,3 процента (в 2014 году – 5,9 процента).

12. В ходе анализа расходов было отмечено уменьшение объема распределенных денежных пособий и продовольственных товаров на 370,9 млн долл. США (13,1 процента) по сравнению с 2014 годом. По сравнению с прошлым годом заработная плата, вознаграждения работникам и прочие расходы по персоналу в 2015 году уменьшились на 9,4 процента, расходы на предметы снабжения, расходные материалы и другие текущие расходы уменьшились на 8,8 процента, а расходы на распределение и связанные с ним услуги уменьшились на 2,2 процента. Расходы на оказание услуг по контрактам и прочие услуги возросли на 12,6 процента.

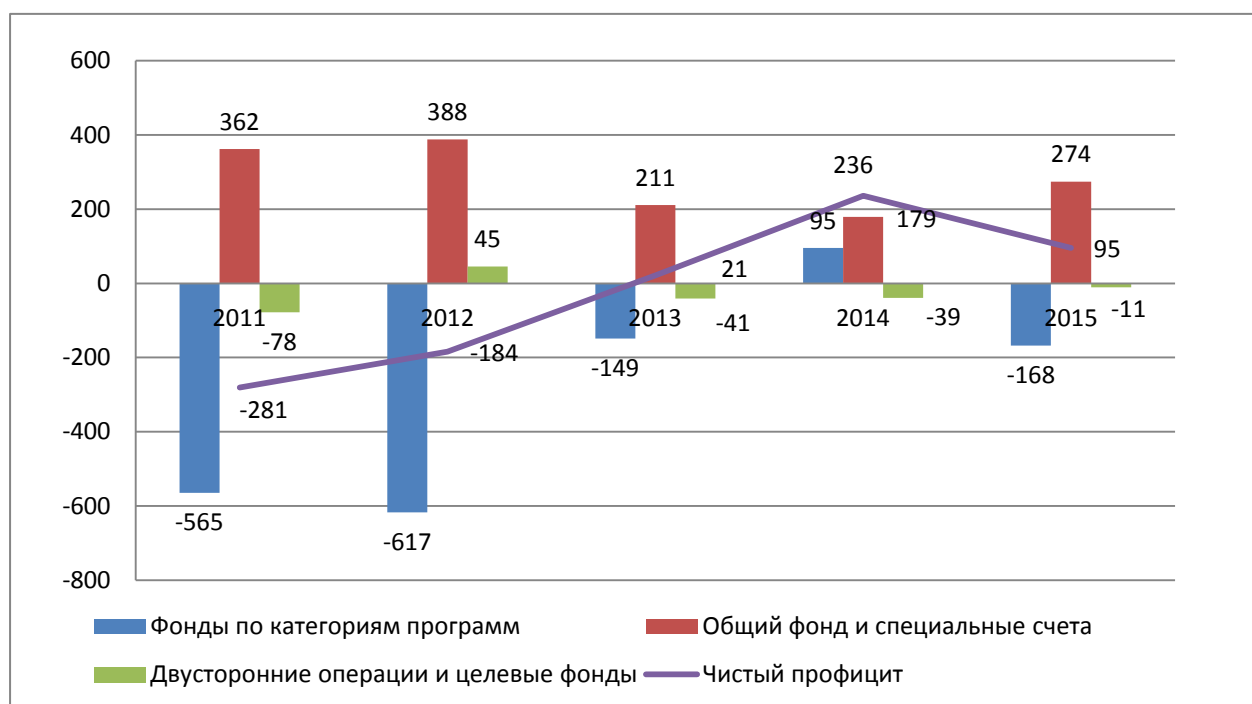
13. В 2015 году общая сумма поступлений составила 4,91 млрд долл. США, что на 9,9 процента меньше, чем в 2014 году (5,45 млрд долл. США). Сумма взносов в денежной форме сократилась в 2015 году на 629,9 млн долл. США (12,9 процентов), а сумма взносов в неденежной форме - возросла на 56,5 млн долл. США (11,2 процента). Прочие поступления и инвестиционный доход в 2015 году незначительно увеличились (на 0,7 млн долл. США и 2,6 млн долл. США) по сравнению с уровнями прошлого года (132,9 млн долл. США и 1,1 млн долл. США, соответственно), а курсовые потери уменьшились на 30,6 млн долл. США по сравнению с прошлым годом, когда они составляли 64,7 млн долл. США.

Операционный профицит/дефицит

14. Согласно требованиям МСФО ОС, ВПП признает поступления от взносов по получении письменного подтверждения со стороны доноров. Расходы признаются на момент распределения товаров и услуг непосредственно ВПП или на момент передачи продовольственных товаров сотрудничающим партнерам или поставщикам услуг.

15. Профицит/дефицит представляет собой разницу между поступлениями и расходами ВПП за год. В 2015 году образовался чистый операционный профицит в размере 94,6 млн долл. США; в 2014 году профицит составлял 235,8 млн долл. США. Позиция профицита/дефицита представлена на диаграмме 3.

Диаграмма 3. Итоговая позиция по профициту/дефициту
(млн долл. США)



16. В таблице 1 представлены данные, полученные в результате анализа профицита/дефицита по различным сегментам. Несмотря на то, что профицит фондов по категориям программ в размере 95,1 млн долл. США, имевший место в 2014 году, в 2015 году сменился дефицитом в размере 168,3 млн долл. США, это все равно является существенным улучшением позиции по сравнению с дефицитом в 617,1 млн долл. США, который наблюдался в 2012 году.

17. Дефицит фондов по категориям программ, а также по двусторонним операциям и целевым фондам был компенсирован профицитом по Общему фонду и специальным счетам, в результате чего образовался чистый профицит в размере

94,6 млн долл. США; в 2014 году профицит составлял 235,8 млн долл. США. Снижение профицита в 2015 году главным образом объясняется уменьшением на 539,5 млн долл. США (9,9 процентов) объема поступлений, что превысило уменьшение расходов (398,3 млн долл. США, или 7,6 процентов) по сравнению с 2014 годом. В течение двух лет – в 2011 и 2012 годах – в операционном бухгалтерском учете ВПП отражались высокие уровни дефицита, поэтому восстановление баланса между расходами и поступлениями в 2013-2015 годах было воспринято как долгожданная перемена.

Таблица 1. Финансовые показатели деятельности по сегментам: 2011-2015 годы (млн долл. США)					
Сегменты	2011 год	2012 год	2013 год	2014 год	2015 год
Фонды по категориям программ					
Поступления	2 894,1	3 236,1	3 763,5	4 649,0	4 148,5
Расходы	3 458,8	3 853,2	3 912,3	4 553,9	4 316,8
Профицит/дефицит	(-) 564,7	(-) 617,1	(-) 148,8	95,1	(-) 168,3
Профицит/дефицит в других сегментах					
Общий фонд и специальные счета	361,9	388,0	211,1	179,3	274,1
Двусторонние операции и целевые фонды	(-) 77,9	44,8	(-) 41,3	(-) 38,6	(-) 11,2
Итого, профицит/дефицит	(-) 280,7	(-) 184,3	21,0	235,8	94,6

Поступления, расходы и профицит/дефицит по различным сегментам

18. По трем сегментам деятельности ВПП, а именно: фонды по категориям программ, общий фонд и специальные счета, двусторонние операции и целевые фонды – общий объем взносов в 2015 году снизился по сравнению с 2014 годом в рамках фондов по категориям программ и Общего фонда и специальных счетов, а сумма взносов по сегменту двусторонних операций и целевых фондов увеличилась.

19. По сегменту фондов по категориям программ сумма поступлений уменьшилась с 4,65 млрд долл. США в 2014 году до 4,15 млрд долл. США в 2015 году, а сумма расходов уменьшилась с 4,55 млрд долл. США в 2014 году до 4,32 млрд долл. США в 2015 году. В результате профицит 2014 года в размере 95,1 млн долл. США в 2015 году сменился дефицитом в размере 168,3 млн долл. США.

20. В 2015 году поступления по сегменту Общего фонда и специальных счетов уменьшились на 91 млн долл. США, а расходы – на 185,8 млн долл. США. Профицит в данном сегменте увеличился со 179,3 млн долл. США в 2014 году до 274,1 млн долл. США в 2015 году.

21. По фондам двухсторонних операций и целевым фондам зафиксировано увеличение общей суммы поступлений на 20,3 млн долл. США и сокращение расходов со 166,2 млн долл. США в 2014 году до 159,1 млн долл. США в 2015 году. Дефицит по данному сегменту снизился с 38,6 млн долл. США в 2014 году до 11,2 млн долл. США в 2015 году.

Активы и обязательства

22. В 2015 году суммарные активы увеличились на 78,1 млн долл. США с 5,15 млрд долл. США в 2014 году до 5,23 млрд долл. США в 2015 году. Основные увеличения наблюдались по ликвидной доле дебиторской задолженности (133,6 млн долл. США), запасам (71,5 млн долл. США) и основным средствам (19,3 млн долл. США), при этом по статье "Денежные средства и их эквиваленты" (49,8 млн долл. США), неликвидной доле дебиторской задолженности (56,6 млн долл. США) и краткосрочным инвестициям (36,8 млн долл. США) имело место некоторое уменьшение. Ликвидная и неликвидная дебиторская задолженность по взносам составляла 43,4 процента активов; на вторую по величине категорию – краткосрочные и долгосрочные инвестиции – приходилось 24,5 процента суммарных активов.

23. Суммарные обязательства уменьшились на 8,4 млн долл. США – с 1,23 млрд долл. США в 2014 году до 1,22 млрд долл. США в текущем, – в основном за счет уменьшения по статьям "Кредиты" (27 млн долл. США) и "Кредиторская задолженность и начисления" (22,1 млн долл. США). Внеоборотная доля обязательств по вознаграждениям сотрудникам возросла на 46,8 млн долл. США: с 555,1 млн долл. США в 2014 году до 601,9 млн долл. США в 2015 году.

24. Из общей суммы обязательств по выплате вознаграждений сотрудникам в объеме 612,5 млн долл. США 399,9 млн долл. США (65,3 процента) были отнесены на соответствующие фонды и проекты, а оставшаяся часть в объеме 212,6 млн долл. США (34,7 процента) была отнесена на Общий фонд. На долю статьи "Кредиторская задолженность и начисления" пришлось 42,1 процента суммарных обязательств, а на вознаграждения сотрудникам – 50,1 процента суммарных обязательств. По состоянию

на конец 2015 года чистые активы ВПП с поправкой на обязательства составили 4,01 млрд долл. США, что отражает их увеличение на 86,5 млн долл. США (2,2 процента) по сравнению с 2014 годом. Обязательства и активы ВПП за 2014 и 2015 годы представлены на диаграммах 4 и 5, соответственно.

Диаграмма 4. Активы ВПП (млн долл. США)

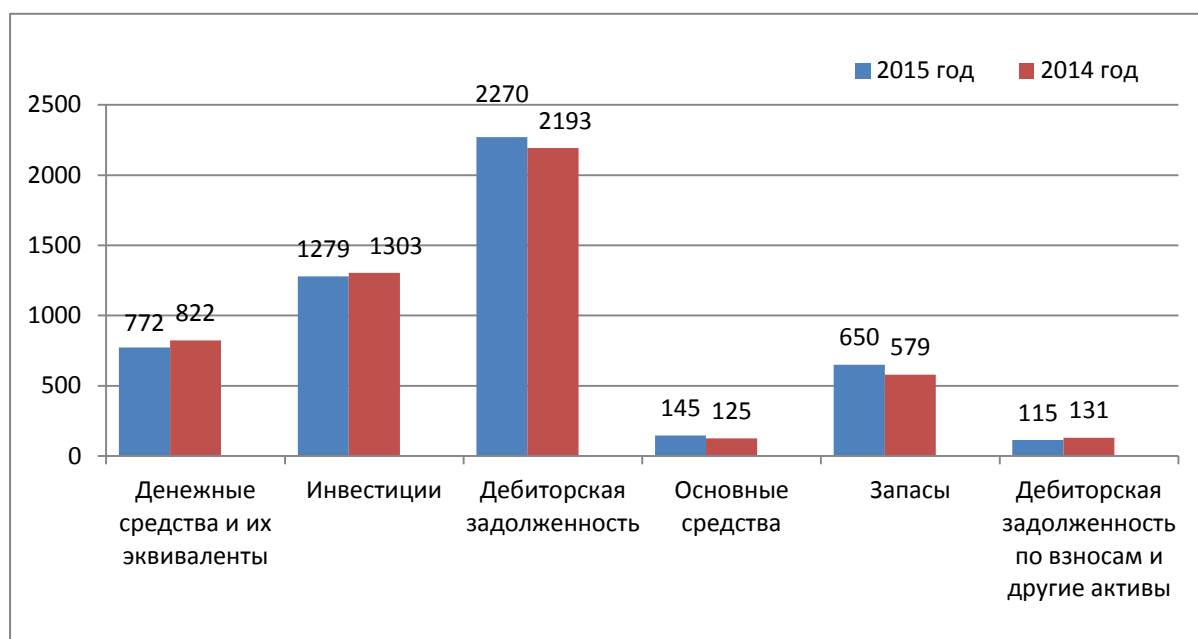
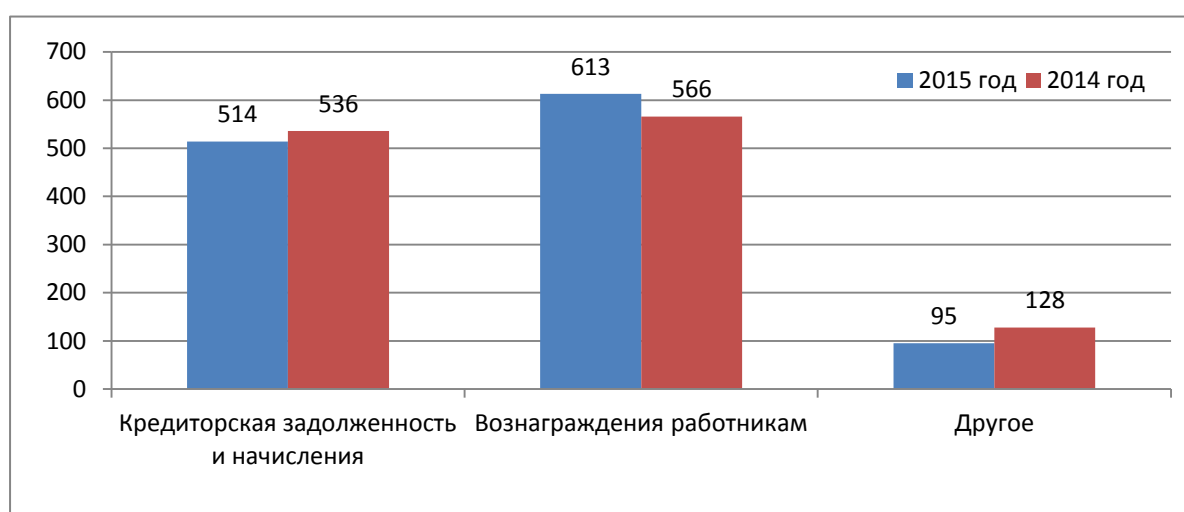


Диаграмма 5. Обязательства ВПП (млн долл. США)

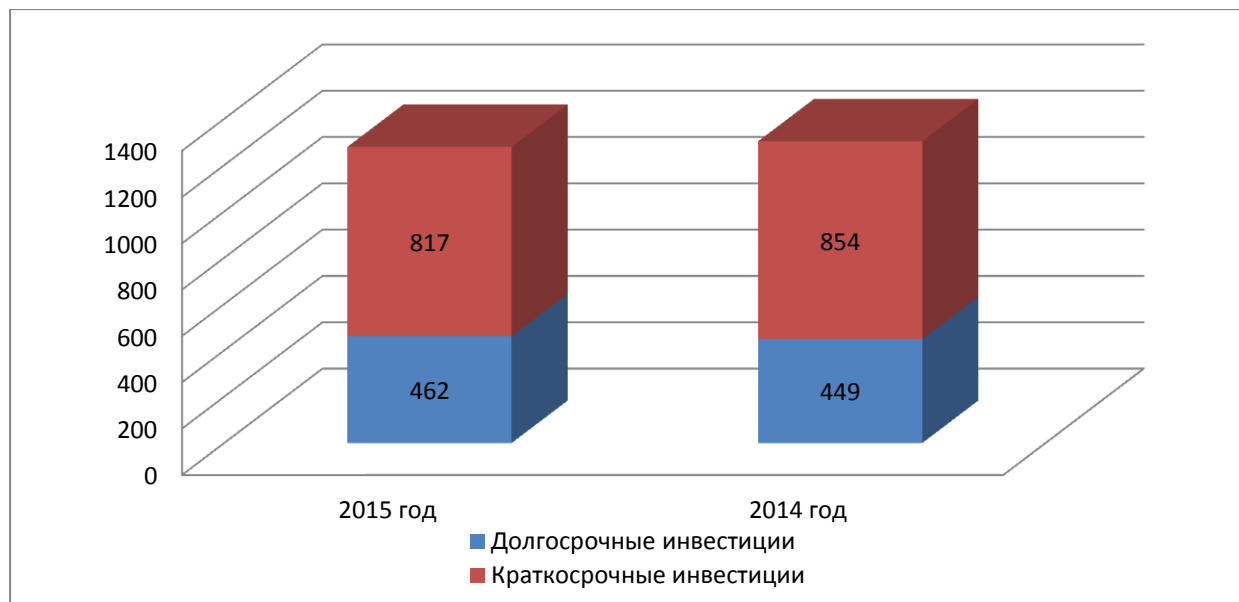


Инвестиции и доходы

25. По состоянию на конец 2015 года суммарный объем инвестиций ВПП достиг 1,28 млрд долл. США (на конец 2014 года – 1,30 млрд долл. США) – см. диаграмму 6.

В 2015 году объем долгосрочных инвестиций увеличился (на 2,9 процента), а краткосрочных – уменьшился (на 4,3 процента). Инвестиционный доход в 2015 году увеличился на 2,6 млн долл. США.

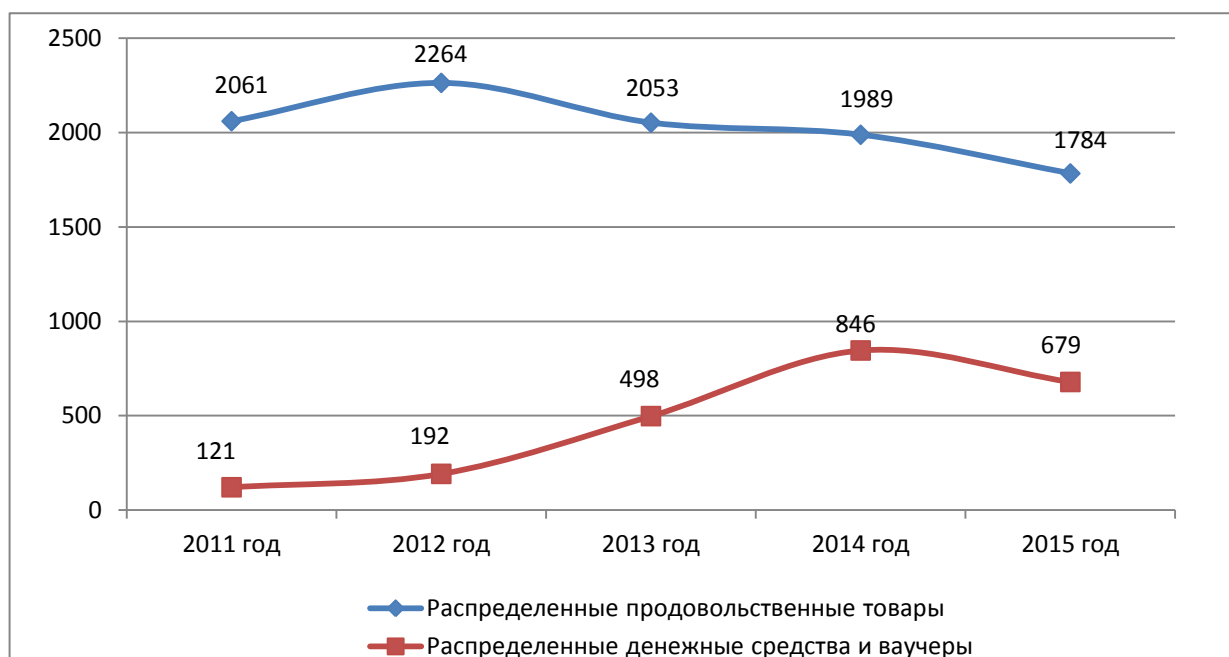
Диаграмма 6. Инвестиции (млн долл. США)



Операции ВПП

26. Операции ВПП заключаются в распределении помощи в виде продовольствия либо в форме денежных пособий. Распределение помощи (продовольствия и денежных пособий) посредством этих механизмов за пятилетний период с 2011 по 2015 год показано на диаграмме 7, из которой следует, что ВПП все в шире использует механизм распределения денежных пособий, в результате чего за последние годы тоннаж распределяемого продовольствия сокращается, а объем продовольственной помощи, предоставляемой в форме денежных пособий, возрастает. В 2015 году и объемы распределения продовольствия, и суммы денежных пособий уменьшились по сравнению с 2014 годом.

Диаграмма 7. Операции ВПП в 2011-2015 годах (млн долл. США)



Остатки средств и резервы

27. По состоянию на 31 декабря 2014 года резервы ВПП составили 298,5 млн долл. США, что на 32,9 млн долл. США меньше, чем в 2014 году (331,4 млн долл. США). Остатки средств в фондах отражают неизрасходованную часть взносов, которая предназначена для покрытия будущих оперативных потребностей программы. Они представляют собой остаточную долю участия ВПП в активах ВПП за вычетом всех обязательств. По состоянию на 31 декабря 2015 года остатки средств и резервы возросли до 4,01 млрд долл. США (по сравнению с 3,92 млрд долл. США в 2014 году).

Исполнение бюджета

28. Для бюджетного процесса ВПП характерна неопределенность в отношении получения спонсорских взносов. В 2015 году итоговый бюджет ВПП составил 8,43 млрд долл. США. Представленные в таблице 2 данные об исполнении отдельных компонентов бюджета позволяют сделать вывод о том, что за исключением бюджета на поддержку программ и административные расходы (ППА), покрывающего косвенные расходы ВПП по оказанию поддержки, не связанные с какими-либо конкретными операциями, уровень исполнения бюджета по всем остальным его компонентам был низким. Так, исполнение бюджета по статье продовольствия составило 53,9 процента, по статье денежных пособий – 50,6 процента, а по статье общих прямых расходов по проектам – 55 процентов. Общая итоговая доля исполнения

бюджета в 2015 году составила 56,5 процента по сравнению с 58,8 процента в 2014 году.

Таблица 2. Исполнение бюджета за 2015 год				
Составляющие	Начальный бюджет	Итоговый бюджет	Исполнение - 2015 год (в %)	Исполнение - 2014 год (в %)
	<i>(млн долл. США)</i>			
Бюджет продовольствия	4 522,6	4 957,5	53,9	56,9
Поставки продовольствия	2 568,0	2 871,3	53,3	55,5
Внешние перевозки	326,3	300,1	43,0	45,6
Перевозки наземным транспортом, хранение и перевалка	1 293,6	1 384,3	58,7	60,7
Прочие прямые оперативные расходы (ППОР)	334,7	401,8	49,9	64,1
Денежные пособия	1 746,7	1 541,2	50,6	54,7
Денежные пособия	1 591,7	1 386,9	52,2	56,3
Предоставление других денежных пособий	155,0	154,3	23,7	24,5
Развитие и наращивание потенциала	418,6	617,1	65,5	54,7
Прямые оперативные расходы	6 687,9	7 115,8	54,2	56,2
Прямые расходы на поддержку	758,0	1 003,9	60,8	65,9
Итого, прямые расходы по проектам	7 445,9	8 119,7	55,0	57,3
Ассигнования на поддержку регулярной программы и административные расходы	281,8	281,8	99,6	99,5
Приоритетные общеорганизационные инициативы	9,2	27,2	64,3	95,3
Итого, косвенные расходы	291,0	309,0	96,5	99,4
Всего	7 736,9	8 428,7	56,5	58,8

29. Руководство подчеркнуло, что на исполнение бюджета в течение года повлияли объемы, сроки предоставления и прогнозируемость взносов, а также внутренние оперативные ограничения.

VI. Изменения, внесенные в Финансовый отчет за 2015 год на момент проведения аудита

30. В ходе проведения нами аудита ВПП внесла некоторые изменения/корректировки на момент проведения аудита, влияние которых на Финансовый отчет отражено в таблице 3.

Таблица 3. Изменения и их влияние на Финансовый отчет по состоянию на 31 декабря 2015 года	
Названия счетов/ Примечания	Влияние: увеличение (+) / уменьшение (-) (млн долл. США)
Расходы	(+) 3,4
Поступления	0
Профицит за год	(-) 3,4
Итого, активы	(-) 1,2
Итого, обязательства	(+) 2,2

Изменены были следующие примечания, составляющие часть финансовой отчетности:

- Примечание 1. Учетная политика – пункт 40
- Примечание 2.9. Кредиторская задолженность и начисления
- Примечание 6. Отчет о сопоставлении бюджетных и фактических сумм
- Примечание 7.1. Отчет о финансовом состоянии с разбивкой по сегментам
- Примечание 8.2. Юридические или условные обязательства и условные активы
- Примечание 10. Раскрытие старшим руководством сведений о связанных сторонах и других сведений
- В Отчет III добавлена ссылка на примечание.

VII. Аудиторские замечания

Признание нераспределенной суммы денежных пособий дебиторской задолженностью

31. Согласно положениям учетной политики ВПП в отношении признания расходов, денежные пособия, переданные сотрудничающим партнерам (СП) и поставщикам услуг (ПУ) до 31 декабря, но не распределенные ими, считаются дебиторской задолженностью по состоянию на конец периода.

32. Мы отметили, что нераспределенные денежные средства, находящиеся у СП или ПУ, признаются дебиторской задолженностью, если ежемесячные отчеты о распределении помощи получены и сверены по окончании года до даты смены

периодов, т.е. до 15 января. ВПП, однако, не смогла подтвердить, что все нераспределенные денежные средства, находящиеся у СП и ПУ, были признаны дебиторской задолженностью на конец года с отнесением соответствующей суммы на счет расходов, поскольку во всех этих случаях страновые отделения не получили окончательного отчета о распределении помощи до даты смены периода.

33. ВПП заявила, что размер этой дебиторской задолженности СП может быть небольшим – в диапазоне от 1,0 до 3,0 млн долл. США. ВПП согласилась с необходимостью улучшить механизм сбора данных посредством отчетности о распределении помощи, в целях учета дебиторской задолженности на конец года, которая связана с нераспределенными денежными пособиями, находящимися у СП.

Рекомендация 1

ВПП рекомендуется укрепить свои системы и процедуры сбора данных о денежных пособиях, переданных сотрудничающим партнерам и поставщикам услуг до 31 декабря, но не распределенных ими по состоянию на 31 декабря, и полностью учитывать эти средства в финансовой отчетности как дебиторскую задолженность на конец года с отнесением соответствующей суммы на счет расходов.

34. Руководство согласилось с аудиторской рекомендацией.

Сверка данных, содержащихся в системах WINGS II и COMPAS/LESS, с данными инвентаризации

35. В системе ВПП WINGS II операции по запасам продовольственных товаров регистрируются до стадии расходования запасов, а в систему COMPAS/LESS (Систему материально-технического обеспечения) вводится информация о движении запасов. Производится ежеквартальный подсчет остатков товаров в натуре (инвентаризация) и сверка полученных фактических данных с данными, которые содержатся в системах WINGS II и COMPAS/LESS. Инвентаризация проводится также на дату составления финансовой отчетности в целях выявления любых несоответствий, после чего регистрируется корректирующая проводка для обеспечения соответствия данных системы WINGS II результатам инвентаризации.

36. По нашим наблюдениям (см. таблицу 4), в течение пяти лет разница в объемах запасов между данными инвентаризации и данными, которые содержатся в системе, возрастала, составив в 2015 году 16,235 тонн.

Таблица 4. Различия в объемах запасов между данными инвентаризации и данными, содержащимися в системе

в тоннах

Год, закончившийся 31 декабря	Данные системы	Данные инвентаризации	Разница
2011 год	1 241 673	1 233 325	8 348
2012 год	1 130 513	1 122 066	8 447
2013 год	1 089 601	1 075 619	13 982
2014 год	930 707	915 322	15 385
2015 год	1 161 593	1 145 358	16 235

37. ВПП заявила, что усовершенствует процедуру сверки данных, содержащихся в системе WINGS II и COMPAS/LESS, с результатами инвентаризации.

Рекомендация 2

ВПП рекомендуется усовершенствовать процедуру сверки данных, содержащихся в системе WINGS II и COMPAS/LESS, с результатами инвентаризации.

38. Руководство согласилось с аудиторской рекомендацией.

Резервы для возврата средств и резервы для списания – проекты на этапе закрытия финансовой отчетности

39. ВПП оценивает резервы для списания и резервы для возврата средств за текущий год на основании данных о фактических списаниях и фактических возвратах средств за последние пять лет. Однако, если по состоянию на 31 декабря проекты находятся на этапе закрытия финансовой отчетности по ним, то списания и возвраты средств не учитываются до тех пор, пока не будет представлена стандартная отчетность по проектам. Мы отметили, что до 31 декабря 2015 года или на эту дату была закрыта финансовая отчетность по 98 проектам; по данным окончательной проверки 83 таких проектов, неизрасходованный остаток оценивается в 8 565 509 долл. США. Из этой суммы возврату подлежат 1 123 086 долл. США, а списанию – 7 442 423 долл. США, однако при расчете резервов эти суммы учтены не были.

40. ВПП заявила, что окончательная сумма списания и возврата еще может измениться в результате использования этих средств в других действующих проектах, но для того чтобы суммы, неизрасходованные в одних проектах, можно было

использовать в других проектах, может потребоваться одобрение соответствующих доноров.

41. Мы считаем, что если на дату окончания периода, охватываемого финансовой отчетностью, в результате каких-то событий или появления новой информации до завершения годовых отчетов (например, отчетов о закрытии финансовой части проектов и, в данном случае, соответствующей стандартной отчетности по проектам) производится уточнение оценок, то при расчете резервов для списания и возврата средств должны учитываться эти обновленные оценки или фактические суммы, соответственно.

42. ВПП заявила, что эти суммы отражаются в соответствующих поправках, которые рассчитываются на основании средних значений за пять лет. ВПП согласилась проанализировать потенциальные позиции к списанию и возврату средств и оценить их влияние на финансовую отчетность при закрытии следующей финансовой отчетности.

Рекомендация 3

ВПП рекомендуется проанализировать потенциальное влияние проектов, по которым финансовая отчетность закрыта, на сумму резервов для списания и возврата средств по состоянию на 31 декабря.

43. Руководство согласилось с аудиторской рекомендацией.

Списание потерь продовольственных товаров

44. Согласно Финансовому положению 12.4, Директор-исполнитель может после всестороннего расследования разрешить списание денежных средств, товаров и другого имущества. Однако эта процедура не была соблюдена при списании потерь продовольственных товаров на сумму 11,6 млн долл. США. Мы считаем, что списания всех сумм должны производиться с разрешения Директора-исполнителя, которая, прежде чем дать такое разрешение, должна провести соответствующее всестороннее расследование.

45. ВПП заявила, что процедуры оценки и учета потерь продовольствия после его поставки действуют, и что ее товаропроводящая цепь, системы обеспечения и механизмы контроля выстроены таким образом, чтобы потери были нулевыми. Однако, судя по ежегодным объемам перевозимых товаров (в тоннах), потери все-таки имеют место. Для предотвращения и сокращения потерь в будущем используется опыт прошлых лет. ВПП ежегодно предоставляет Исполнительному совету данные о потерях после поставки в "Отчете о потерях после поставки за период". В этом отчете

представлена информация о потерях после поставки в стоимостном и количественном выражении с разбивкой по месту потерь и с указанием их причин. Кроме того, он содержит сведения о возмещении потерь. В разделе 2 этого отчета рассматриваются меры и механизмы ВПП по предупреждению и сокращению потерь после поставки и по повышению качества мероприятий, направленных на снижение потерь.

Рекомендация 4

ВПП рекомендуется изучить Финансовое положение 12.4 и выяснить, требуется ли для списания потерь продовольственных товаров разрешение Директора-исполнителя.

46. Руководство согласилось с аудиторской рекомендацией.

VIII. Мошенничество и предполагаемое мошенничество

47. Мы отметили, что мошенничество, о котором в 2015 году было доложено в аппарат Генерального инспектора, состояло в мошеннических действиях поставщиков и партнеров при соучастии штатных сотрудников ВПП и третьих лиц; сумма растраты и хищений составила 1 182 152 долл. США, из которых 234 174 долл. США были возвращены.

IX. Потери, добровольные платежи и списания

48. Мы отметили, что в 2015 году общая сумма списанных потерь составила 16,1 млн долл. США. Эта сумма включает в себя дебиторскую задолженность по взносам в размере 3,9 млн долл. США, связанную со списанием дебиторской задолженности доноров, и потери продовольственных товаров стоимостью в 11,6 млн долл. США и весом в 14 277 тонн, имевшие место после прибытия соответствующего продовольствия в страну-получатель.

X. Средства внутреннего контроля

49. Мы удовлетворены процессом подготовки заявления о внутреннем контроле, осуществляемом в ВПП с 2011 года, в рамках которого были обобщены заверения старших должностных лиц и Генерального инспектора с целью подтверждения эффективности применения в ВПП средств внутреннего контроля в течение года.

XI. Ход выполнения рекомендаций внешнего аудитора

50. Мы рассмотрели ход выполнения Секретариатом рекомендаций по итогам аудита, представленных Исполнительному совету в наших предыдущих докладах по

годовым финансовым отчетам ВПП. Все рекомендации аудиторов, содержащиеся в наших предыдущих докладах, выполнены.

XII. Выражение признательности

51. Мы хотели бы официально поблагодарить руководство и сотрудников ВПП за содействие, оказанное нам при проведении аудиторской проверки.



Подпись
Шаши Кант Шарма
Генеральный финансовый инспектор-аудитор Индии,
Внешний аудитор
5 мая 2016 года

ПРИЛОЖЕНИЕ I

Наименование		Адрес
ВПП	Всемирная продовольственная программа	Via Cesare Giulio Viola 68/70 Parco de' Medici 00148 Rome, Italy
Генеральный советник и директор по правовым вопросам	Бартоломео Мигоне (Bartolomeo Migone)	Via Cesare Giulio Viola 68/70 Parco de' Medici 00148 Rome, Italy
Актуарии	AON Hewitt Associates	45 Glover Avenue, Suite 1 Norwalk CT 06850-1235 United States of America
Основные банки	Citibank N.A.	Via dei Mercanti, 12 20121 Milan, Italy
	Standard Chartered Plc	6th Floor, 1 Basinghall Avenue London, EC2V 5DD, U.K.
Внешний аудитор	Comptroller and Auditor General of India	9, Deen Dayal Upadhyaya Marg New Delhi 110124, India

СОКРАЩЕНИЯ, ИСПОЛЬЗУЕМЫЕ В ДОКУМЕНТЕ

МСВП	Медицинское страхование после выхода на пенсию
ПМС	План медицинского страхования по окончании трудовой деятельности
ПСО	План страхования по основным видам медицинского обслуживания
ГИР	Генеральный финансовый инспектор-ревизор Индии
СЕРФ	Центральный фонд реагирования на чрезвычайные ситуации
СО	Страновое отделение
СОМЕТ	Инструмент эффективного управления страновых отделений
СОМРАС	Система обработки и анализа движения товаров
КОСО	Комитет организаций-спонсоров Комиссии Тредуэя
СП	Сотрудничающий партнер
РФПКВ	Резервный фонд Плана компенсационных выплат
ПОР	Прямые оперативные расходы
ГР	Группа исполнительного руководства
УОР	Управление общеорганизационными рисками
ФАО	Продовольственная и сельскохозяйственная организация Объединенных Наций
ФГУТР	Фонд глобального управления товарными ресурсами
КВУУ	Комитет высокого уровня по вопросам управления
ШК	Штаб-квартира
МСФО ОС	Международные стандарты финансовой отчетности общественного сектора
СМНР	Счет мероприятий по немедленному реагированию
КРП	Косвенные расходы на поддержку
LESS	Система поддержки материально-технического обеспечения
СМС	Схема медицинского страхования
MSCI	Индекс Morgan Stanley Capital International
ПВПТО	Прочие вознаграждения, связанные с прекращением трудовых отношений
ППК	Программа повышения профессионального уровня и компетентности
ОС	Основные средства
ППА	Бюджет расходов на поддержку программ и административных расходов
УСППА	Уравнительный счет ППА
РБ	Региональное бюро
ПУ	Поставщик услуг
СТРИПС	Казначейские облигации Соединенных Штатов с нулевыми купонами
СТС	Соглашение с третьей стороной
ОПФПООН	Объединенный пенсионный фонд персонала Организации Объединенных Наций
ООК ООН	Оперативный обменный курс Организации Объединенных Наций
WINGS	Информационная сеть и глобальная система ВПП