



联合国  
粮食及  
农业组织

Food and Agriculture  
Organization of the  
United Nations

Organisation des Nations  
Unies pour l'alimentation  
et l'agriculture

Продовольственная и  
сельскохозяйственная организация  
Объединенных Наций

Organización de las  
Naciones Unidas para la  
Alimentación y la Agricultura

منظمة  
الأغذية والزراعة  
للأمم المتحدة

R

## ФИНАНСОВЫЙ КОМИТЕТ

**Сто шестьдесят седьмая сессия**

**Рим, 29–31 мая 2017 года**

**Проверенная годовая отчетность за 2016 год**

Запросы по существу содержания настоящего документа просьба направлять:

**г-ну Николасу Нельсону (Mr Nicholas Nelson),  
директор, Отдел финансов и казначейства,  
Всемирная продовольственная программа  
Тел.: +39 06 6513 6410**

*Для ознакомления с этим документом следует воспользоваться QR-кодом на этой странице; данная инициатива ФАО имеет целью минимизировать последствия ее деятельности для окружающей среды и сделать информационную работу более экологичной. С другими документами можно ознакомиться на сайте [www.fao.org](http://www.fao.org)*



mt082

### РЕЗЮМЕ

- Секретариат ВПП имеет честь представить "Проверенную финансовую отчетность за 2016 год", а также аудиторское мнение и заключение внешнего аудитора. Финансовая отчетность подготовлена в соответствии с Международными стандартами финансовой отчетности общественного сектора (МСФО ОС). Внешний аудитор провел аудит в соответствии с Международными стандартами аудита и представил аудиторское мнение без оговорок.
- Настоящий документ представляется Исполнительному совету в соответствии со Статьей XIV.6 b) Общих положений и положениями 13.1 и 14.8 Финансовых положений, которые предусматривают представление Исполнительному совету проверенной годовой финансовой отчетности ВПП и соответствующего заключения внешнего аудитора. Отчетность и заключение представляются в одном документе.
- Кроме того, шестой год подряд вместе с годовой отчетностью представляется Заявление о внутреннем контроле (ЗВК). ЗВК содержит отдельные заверения в отношении действенности внутреннего контроля ВПП.
- С 2008 года Секретариат ВПП представляет ответы на рекомендации внешнего аудитора. Ответы включаются в пакет документов по годовой отчетности и представляются на той же сессии, что и заключение внешнего аудитора. Эти ответы представлены в "Доклад о ходе выполнения рекомендаций внешнего аудитора" (FC 167/9).

### УКАЗАНИЯ, ЗАПРАШИВАЕМЫЕ У ФИНАНСОВОГО КОМИТЕТА

- Финансовому комитету предлагается одобрить "Проверенную годовую отчетность ВПП за 2016 год" для представления на утверждение Исполнительному совету.

### Проект рекомендации

- **В соответствии со Статьей XIV Общих положений ВПП, Финансовый комитет ФАО рекомендует Исполнительному совету ВПП одобрить "Проверенную годовую отчетность за 2016 год".**

Distribution: General

Дата: 12 мая 2017 года

Оригинал: English

Пункт 6 повестки дня

WFP/EB.A/2017/6-A/1

Ресурсы, финансовые и бюджетные вопросы

**Для утверждения**

С документами Исполнительного совета можно ознакомиться на веб-сайте ВПП (<http://executiveboard.wfp.org>).

## **Проверенная годовая отчетность за 2016 год**

Секретариат представляет проверенную финансовую отчетность за 2016 год, аудиторское мнение и заключение внешнего аудитора. Финансовая отчетность подготовлена в соответствии с Международными стандартами финансовой отчетности общественного сектора. Внешний аудитор провел аудит в соответствии с Международными стандартами аудита и представил аудиторское мнение без оговорок.

Настоящий документ представляется Совету в соответствии с подпунктом b) пункта 6 Статьи XIV Общих положений и положениями 13.1 и 14.8 Финансовых положений, которые предусматривают направление Совету проверенной финансовой отчетности ВПП и соответствующего заключения внешнего аудитора. Отчетность и заключение представляются в одном документе.

Настоящий документ включает Заявление о внутреннем контроле, содержащее конкретное подтверждение действенности механизмов внутреннего контроля ВПП.

Ответы Секретариата на рекомендации внешнего аудитора приведены в "Докладе о ходе выполнения рекомендаций внешнего аудитора" (WFP/EB.A/2017/6-I/1).

### **Проект решения**

Совет:

- i) в соответствии со Статьей XIV.6 b) Общих положений утверждает Финансовую отчетность ВПП за 2016 год и заключение внешнего аудитора;
- ii) принимает к сведению, что в 2016 году объем финансирования списания потерь денежных средств и дебиторской задолженности за счет средств Общего фонда составил 4 387 371,30 долл. США; и

\* Настоящий документ содержит проект решения. Окончательное решение Исполнительного совета будет опубликовано в документе "Решения и рекомендации", который будет выпущен по окончании сессии.

#### **Координаторы:**

г-н М. Джунеджа (Mr M. Juneja),  
помощник Директора-исполнителя – руководитель  
Департамента управления ресурсами  
и Финансовый директор  
тел.: 066513-2885

г-н Н. Нельсон (Mr N. Nelson),  
Директор,  
Отдел финансов и казначейства  
тел.: 066513-6410

г-жа Т. Тропеа (Ms T. Tropea),  
Руководитель  
Службы общего финансового учета  
тел.: 066513-2426

- iii) принимает к сведению, что в 2016 году часть операционных расходов за тот же период сформировалась за счет потерь товаров после поставки.

## СОДЕРЖАНИЕ

	<u>Стр.</u>
<u>Вступительная часть</u>	1
<u>Проект решения</u>	1
<u>РАЗДЕЛ I</u>	4
• <u>Заявление Директора-исполнителя</u>	4
• <u>Заявление о внутреннем контроле</u>	15
• <u>Отчет I</u>	21
• <u>Отчет II</u>	22
• <u>Отчет III</u>	23
• <u>Отчет IV</u>	24
• <u>Отчет V</u>	25
• <u>Примечания к финансовой отчетности на 31 декабря 2016 года</u>	26
<u>РАЗДЕЛ II</u>	77
• <u>Аудиторское мнение</u>	78
• <u>Отчет внешнего аудитора о финансовой отчетности Всемирной продовольственной программы за год, закончившийся 31 декабря 2016 года</u>	80
<u>ПРИЛОЖЕНИЕ I</u>	101
<u>Сокращения, используемые в документе</u>	102

## Раздел I

### Заявление Директора-исполнителя

#### Введение

1. В соответствии с подпунктом b) пункта 6 Статьи XIV Общих положений и Финансовым положением 13.1 я имею честь представить на утверждение Исполнительного совета (Совета) финансовую отчетность Всемирной продовольственной программы (ВПП) за год, закончившийся 31 декабря 2016 года, которая была подготовлена в соответствии с Международными стандартами финансовой отчетности общественного сектора (МСФО ОС). Внешний аудитор представил мнение и доклад по финансовой отчетности за 2016 год, которые также представляются Совету в соответствии с требованиями Финансового положения 14.8 и Приложения к Финансовым положениям.
2. В 2016 году перед ВПП стояла двойная задача: принятие мер в связи с беспрецедентно высоким числом сложных затяжных чрезвычайных ситуаций (шесть – уровня 3 и семь – уровня 2) и начало преобразований, призванных способствовать достижению целей в области устойчивого развития (ЦУР) и мира без голода к 2030 году. Мировое сообщество высоко оценило работу ВПП в столь сложных условиях: в течение года в ВПП поступили взносы на сумму 5,8 млрд долл. США; еще 1,0 млрд долл. США предусмотрен на будущие годы и отражен в Отчете о финансовом положении как отсроченные поступления – это самая высокая сумма взносов за всю историю Организации, которая крайне важна для достижения желаемых программных результатов.
3. С учетом перехода к ЦУР и утверждения Стратегического плана на 2017-2021 годы, 2016 год стал последним годом работы ВПП по Стратегическому плану на 2014-2017 годы. Реализация всех программ ВПП, как и ранее, была основана на ориентировочных стратегических результатах, включающих желаемые результаты и показатели, позволяющие Организации вести мониторинг эффективности ее программ и представлять отчетность по ним с соблюдением режима подотчетности и прозрачности. Демонстрацию результатов операционной деятельности дополняют управленческая информация и финансовая отчетность, являющиеся ключевыми факторами осуществления мандата ВПП. Вопрос о том, в какой мере были достигнуты стратегические и управленческие результаты в 2016 году, освещен в "Годовом докладе о результатах деятельности".

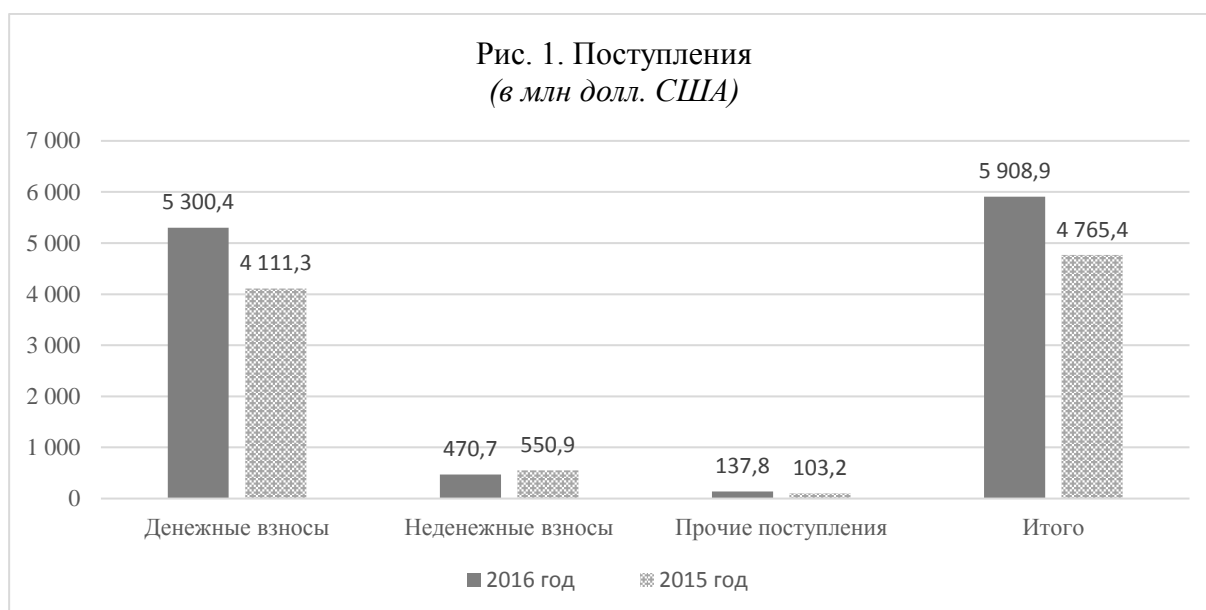
#### Финансовый и бюджетный анализ

##### Резюме

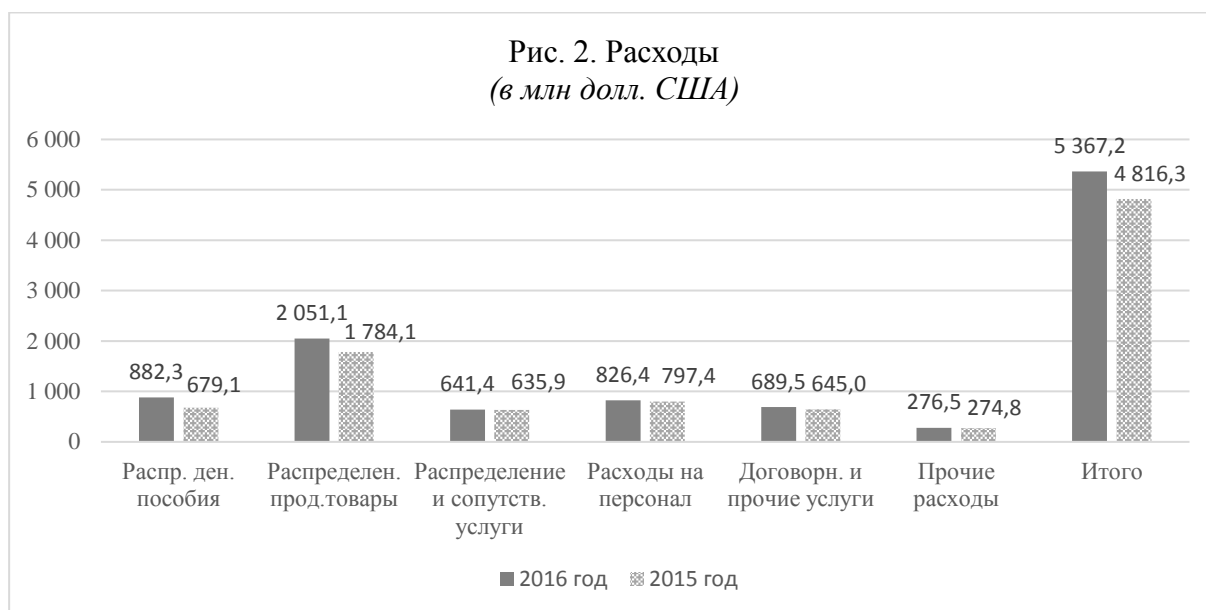
4. Финансовый и бюджетный анализ показывает повышение уровней поступлений и расходов и увеличение бюджета в 2016 году, что свидетельствует о росте спроса на услуги ВПП по удовлетворению важнейших потребностей бенефициаров. Анализ также указывает на прочность финансового положения ВПП в части чистых активов (остатков и резервов средств), которые выросли по сравнению с уровнем 2015 года.
5. В финансовой отчетности ВПП, составленной в соответствии с МСФО ОС, поступления от взносов признаются при их подтверждении в письменном виде, а расходы – при поставке продовольственных товаров или распределении денежных пособий. Между признанием поступлений и признанием расходов неизбежно проходит определенное время. Поэтому ресурсы, имеющиеся в наличии для использования в 2016 году, состояли из остатков средств на конец 2015 года и новых взносов, подтвержденных донорами в течение 2016 года. Соответственно, сумма расходов за тот или иной год может быть выше или ниже суммы поступлений за этот год, в зависимости от того, как используются или пополняются остатки в фондах ВПП.

## Финансовый анализ

### Финансовые результаты за 2016 год



6. В 2016 году ФАО внесла изменения в собственную учетную политику в части признания поступлений от взносов. Когда взносы предусматриваются на будущие годы, ВПП признает наличные денежные средства или дебиторскую задолженность и обязательства (отсроченные поступления). Отсроченные поступления сокращаются и поступления признаются в начале года, когда делается взнос в соответствии с решением донора. Ранее ВПП признавала поступления от взносов за все годы, включая будущие, и не признавала отсроченные поступления. То же изменение в учетной политике было применено к сравнительным финансовым отчетам за 2015 год путем пересчета сравнительных показателей за этот год. Дополнительная информация представлена в примечании 1 к финансовым отчетам. Для учета в 2016 году предусмотренная на будущие годы сумма в 1,0 млрд долл. США показана в Отчете о финансовом положении как отсроченные поступления (текущие и долгосрочные).
7. Общая сумма поступлений в 2016 году составила 5 908,9 млн долл. США, что на 1 143,5 млн долл. США, или на 24%, больше суммы поступлений в 2015 году, составившей 4 765,4 млн долл. США.
8. Основной причиной столь значительного роста объемов поступлений в 2016 году стало повышение объемов денежных взносов от двух крупных доноров на программы реагирования в Сирийской Арабской Республике, Египте, Ираке, Иордании, Ливане и Турции.
9. Прочие поступления, составившие в 2016 году 137,8 млн долл. США, состояли из следующих элементов:
  - a) курсовая разница – убыток в (31,3) млн долл. США;
  - b) доходы от инвестиций – доход в 20,3 млн долл. США; и
  - c) прочие поступления от предоставления товаров и услуг – 148,8 млн долл. США.



10. Общая сумма расходов ВПП в 2016 году составила 5 367,2 млн долл. США, что на 550,9 млн долл. США (или 11%) больше, чем в 2015 году.
11. Расходы, связанные с распределением денежных пособий, возросли до 882,3 млн долл. США по сравнению с 679,1 млн долл. США в 2015 году. Это увеличение на 30% в основном обусловлено ростом объемов денежных пособий, выплаченных в рамках ответных мер в связи с кризисами в Сирии и Йемене.
12. Объем распределенных в 2016 году продовольственных товаров повысился до 3,7 млн тонн по сравнению с 3,1 млн тонн в 2015 году, а их стоимость составила 2 051,1 млн долл. США, что на 15% больше соответствующего показателя в предыдущем году (1 784,1 млн долл. США). Доля продовольственных товаров, распределенных ВПП в рамках крупномасштабных операций в рамках проектов в связи с чрезвычайными ситуациями в Сирии, а также в Эфиопии, Йемене, Малави, Южном Судане, Судане и Пакистане, составила 63% по тоннажу и 56% по стоимости.
13. Расходы на персонал возросли на 4% и составили 826,4 млн долл. США. Рост расходов на персонал был в первую очередь обусловлен увеличением числа международных сотрудников категории специалистов, сотрудников из числа национальных кадров и консультантов.
14. Расходы на оказание услуг по договорам и прочих услуг возросли до 689,5 млн долл. США, или на 7%, по сравнению с 645,0 млн долл. США в 2015 году, что в основном связано с ростом расходов на услуги, оказанные партнерами по сотрудничеству в ходе операций в Южном Судане.
15. В категорию "Прочие расходы", показанную на рис. 2 выше, входят:
  - a) предметы снабжения, расходные материалы и прочие позиции эксплуатационных расходов – 170,8 млн долл. США;
  - b) расходы на финансирование – 2,1 млн долл. США;
  - c) расходы на износ и амортизацию – 48,3 млн долл. США; и
  - d) прочие расходы – 55,3 млн долл. США.

### **Профицит**

16. В 2016 году сумма поступлений превысила сумму расходов на 541,7 млн долл. США, тогда как в 2015 году по этому показателю отмечался дефицит в сумме 50,9 млн долл. США.



Увеличение на 592,6 млн долл. США отражает разрыв в сроках признания поступлений и расходов (см. пункт 5), а также:

- a) значительный (на 1 189,1 млн долл. США) рост объемов денежных поступлений, которые в 2016 году достигли 5 300,4 млн долл. США, по сравнению с 4 111,3 млн долл. США в 2015 году;
- b) рост расходов на 550,9 млн долл. США: с 4 816,3 млн долл. США в 2015 году до 5 367,2 млн долл. США в 2016 году. Основной причиной такого роста является увеличение объемов помощи, распределяемой среди бенефициаров ВПП (как в форме денежных пособий, так и в виде товаров).

#### **Финансовое положение в 2016 году**

**Таблица 1. Краткая сводка финансового положения на 31 декабря 2016 года  
(в млн долл. США)**

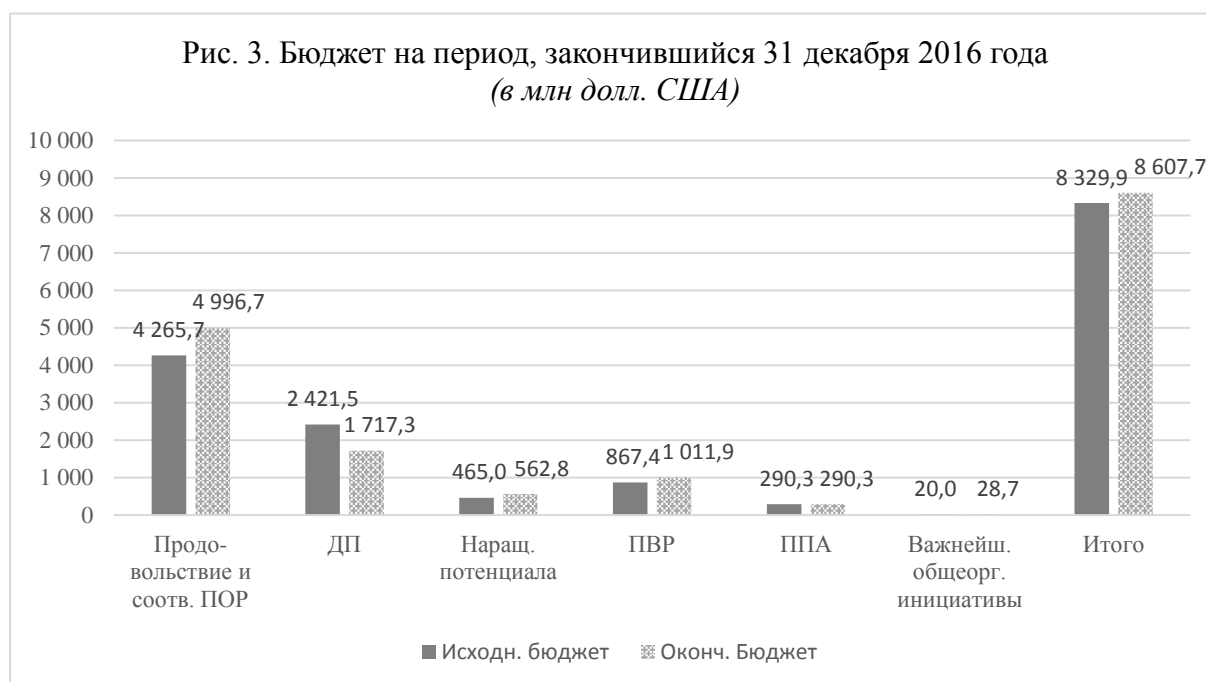
	2016 год	2015 год
Текущие активы	5 481,3	4 582,3
Долгосрочные активы	1 140,7	648,5
<b>ИТОГО, АКТИВЫ</b>	<b>6 622,0</b>	<b>5 230,8</b>
Текущие обязательства	1 065,2	734,8
Долгосрочные обязательства	1 229,7	725,4
<b>ИТОГО, ОБЯЗАТЕЛЬСТВА</b>	<b>2 294,9</b>	<b>1 460,2</b>
<b>ЧИСТЫЕ АКТИВЫ</b>	<b>4 327,1</b>	<b>3 770,6</b>
Остатки средств	3 997,4	3 492,4
Резервы	329,7	278,2
<b>ИТОГО, ОСТАТКИ СРЕДСТВ И РЕЗЕРВЫ</b>	<b>4 327,1</b>	<b>3 770,6</b>

17. По состоянию на 31 декабря 2016 года общая сумма чистых активов ВПП составила 4 327,1 млн долл. США, что указывает на прочное в целом финансовое положение. Из этих чистых активов (остатки средств и резервы) 3 761 млн долл. США выделяются на проекты, осуществляемые Программой, и их достаточно для ведения оперативной деятельности в течение около пяти месяцев (в 2015 году – на пять месяцев). В указанную сумму входят остатки по Общему фонду, специальным счетам, резервам, фондам двусторонних операций и целевым фондам. Остатки средств в фондах относятся к донорской поддержке, которая в основном выделяется на конкретные программы, находящиеся на различных этапах реализации, а расходы и соответствующее сокращение остатков средств в фондах признаются только при поставке соответствующих продовольственных товаров и распределении денежных пособий. Увеличение резервов в 2016 году обусловлено ростом на 89,0 млн долл. США объема средств на счете выравнивания расходов на поддержку программ и административных расходов (ППА) и частично компенсируется сокращением на 37,5 млн долл. США остатка средств на Счете для мероприятий по немедленному реагированию.
18. Общая сумма денежных средств и краткосрочных инвестиций увеличилась на 364,7 млн долл. США, или 23%, по сравнению с 1 589,4 млн долл. США в 2015 году. Увеличение в основном связано с ростом краткосрочных инвестиций на 44% в связи с ростом объемов донорских взносов. Сумма денежных средств, их эквивалентов и краткосрочных инвестиций ВПП по сегменту "Фонды по категориям программ" составила

- 1 406,9 млн долл. США и достаточна для ведения оперативной деятельности в течение четырех месяцев (трех месяцев в 2015 году).
19. Дебиторская задолженность по взносам возросла на 975,4 млн долл. США, или на 43%, по сравнению с 2 269,9 млн долл. США в 2015 году. Основной причиной указанного увеличения стало увеличение в 2016 году поступлений от донорских взносов.
  20. Стоимость запасов продовольственных товаров ВПП на конец 2016 года снизилась по сравнению с уровнем 2015 года на 4,7 млн долл. США, или на 0,7%, в основном в связи с уменьшением объемов запасов на 0,1 млн тонн, или на 10%, по сравнению с этими уровнями (1,1 млн тонн в 2015 году по сравнению с 1,0 млн тонн в 2016 году). На основании среднестатистического ретроспективного показателя объема распределенных товаров можно утверждать, что 1,0 млн тонн продовольственных запасов – достаточный объем для обеспечения деятельности в течение трех месяцев.
  21. Суммарный объем обязательств в 2016 году возрос до 2 294,9 млн долл. США, что на 834,7 млн долл. США, или на 57%, больше, чем в 2015 году, когда соответствующий показатель составлял 1 460,2 млн долл. США. Это увеличение в основном связано с признанием отсроченных поступлений в качестве обязательств в связи с изменением учетной политики в отношении поступлений от взносов. В графе "Отсроченные поступления" отражаются поступления от взносов, предусмотренные для будущих лет.

## Бюджетный анализ


### Основа бюджета



22. Бюджетные параметры прямых проектных затрат и косвенных расходов (бюджет ППА), показанные в Финансовом отчете V "Отчет о сопоставлении бюджетных и фактических сумм", взяты из Программы работы, определенной Планом управления на 2016-2018 годы. План управления отражает суммарные бюджеты прямых и косвенных расходов, одобренные Советом или на основании делегированных им полномочий, и в основном ориентирован на потребности. Ресурсы на прямые расходы по проектам выделяются по подтверждению взносов доноров на одобренные проекты, а также предоставляются за счет авансовых выплат из фондов авансирования. Ресурсы для покрытия косвенных расходов выделяются на основании утвержденного Плана управления.

23. В Плане управления на 2016–2018 годы, представленном Совету в ноябре 2015 года, общая сумма, предусмотренная на реализацию Программы работы на 2016 год, составляла 8 329,9 млн долл. США. Эта сумма отражена в Финансовом отчете V в графе "Исходный бюджет". К концу 2016 года Программа работы была расширена с учетом изменений потребностей ВПП по проектам. Сумма расходов по итоговой Программе работы на 2016 год увеличилась на 3%, то есть на 277,8 млн долл. США, и составила 8 607,7 млн долл. США. Указанная сумма отражена в Финансовом отчете V в графе "Итоговый бюджет".
24. Итоговые требования были скорректированы путем увеличения и сокращения объемов средств. Были существенно увеличены суммы на мероприятия в Эфиопии (345 млн долл. США), в Гаити (138 млн долл. США на ответные меры в связи с ураганом "Мэтью"), в Нигерии (142 млн долл. США на меры в связи с чрезвычайным положением в северо-восточном регионе) и в связи с сирийским кризисом (446 млн долл. США) – эти суммы составили более 80% общего роста объемов программы работы ВПП (1,35 млрд долл. США).
25. Значительно снизились итоговые потребности в Йемене (на 50%, или на 610 млн долл. США по сравнению с плановым объемом), Ираке (на 38%, или 188 млн долл. США) и Нигере (на 35%, или 114 млн долл. США) – эти суммы составили 90% от общего снижения объемов программы работы ВПП, или 1,07 млрд долл. США.

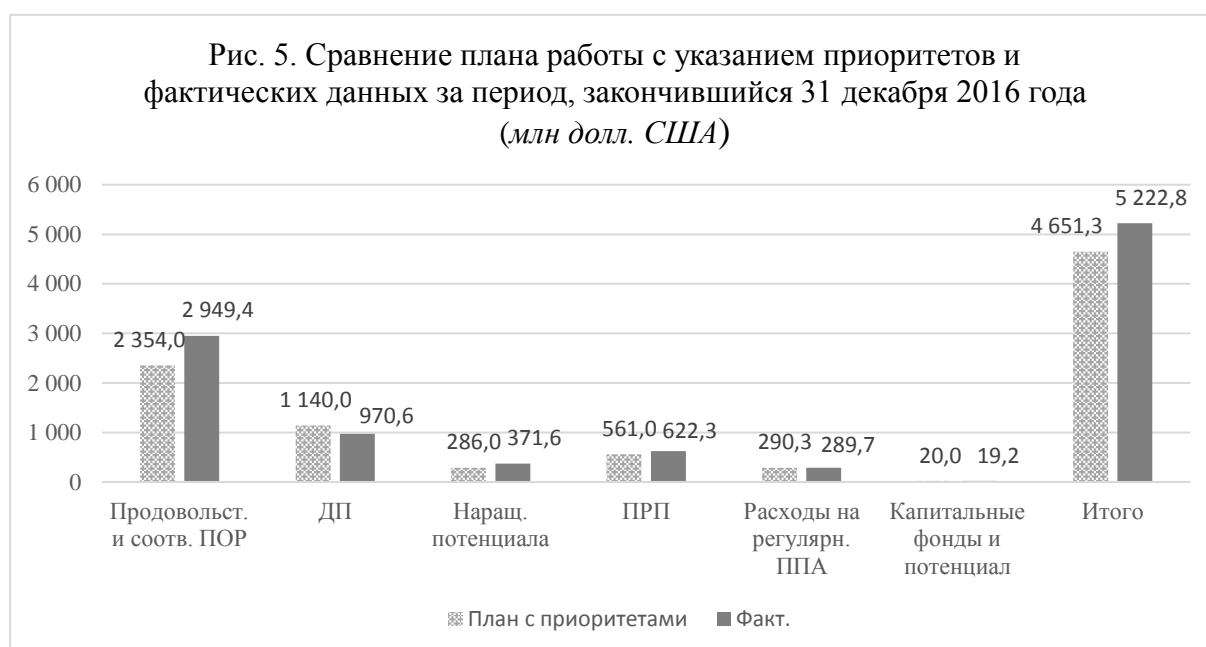
#### Исполнение бюджета



26. ВПП может использовать ресурсы по подтверждению взносов на одобренные проекты либо при выделении средств из фондов авансирования. Закупки товаров для проектов через Механизм глобального управления товарными ресурсами могут производиться с использованием обоих источников. Исполнение бюджета по году обусловлено объемами, сроками получения и предсказуемостью взносов, а также неотъемлемыми ограничениями деятельности. В 2016 году размер итогового бюджета прямых расходов ВПП по проектам составил 8 288,7 млн долл. США. Ввиду указанных ограничений в 2016 году итоговый бюджет прямых расходов по проектам ВПП был исполнен на 59% (по сравнению с 55% в 2015 году).
27. Этот показатель отражается в исполнении бюджета по отдельным статьям расходов, представленным ниже:
- продовольствие и связанные с ним прямые оперативные расходы (ПОР) – 59%;

- денежные пособия и связанные с ними ПОР – 57%;
  - наращивание потенциала – 66%;
  - прямые расходы на поддержку (ПРП) – 61%.
28. Денежные пособия составили 29% первоначального бюджета (по сравнению с 23% в 2015 году) и 28% итогового бюджета (по сравнению с 18% в 2015 году). Наиболее значительное увеличение бюджета на распределение денежных пособий произошло в связи с мерами реагирования по программам помощи беженцам из Сирии в Египте, Ираке, Иордании, Ливане и Турции.
29. Размер итогового бюджета ППА составил 290,3 млн долл. США в части регулярных расходов и 28,7 млн долл. США в части приоритетных общеорганизационных инициатив. По состоянию на 31 декабря 2016 года утвержденный итоговый бюджет регулярных расходов на ППА был исполнен на 99,8%. Итоговый утвержденный бюджет приоритетных общеорганизационных инициатив по состоянию на 31 декабря 2016 года был исполнен на 67%.

#### **План работы с указанием приоритетов и фактическое исполнение итогового бюджета**



30. Фактические расходы превышают расходы, предусмотренные Планом работы с указанием приоритетов; это объясняется тем, что объем поступлений в виде взносов оказался выше ожидаемого в связи с увеличением оперативных потребностей, относящихся к операциям по оказанию помощи, в первую очередь в Эфиопии и в Сирийском регионе, которые привели главным образом к росту объема поставок продовольствия, мероприятий по наращиванию потенциала и ПРП.

#### **Повышение уровня прозрачности и подотчетности**

31. С 2008 года ВПП представляет финансовую отчетность в соответствии с МСФО ОС. Следуя при подготовке финансовой отчетности этим стандартам, получившим международное признание, ВПП обеспечивает подготовку более своевременной, актуальной и полезной отчетности и тем самым более высокий уровень прозрачности и подотчетности в управлении ресурсами.
32. ВПП продолжает тесно сотрудничать с другими учреждениями Организации Объединенных Наций, являясь участником Целевой группы по МСФО ОС Комитета высокого уровня по вопросам управления (КВУУ). Эта целевая группа служит площадкой

- для обсуждения вопросов, связанных с МСФО ОС, в целях достижения единообразия в применении обновлений этих стандартов и повышения уровня сопоставимости финансовой отчетности.
33. Группа исполнительного руководства (ГИР) проводит регулярные совещания для обсуждения политических и стратегических вопросов, в том числе для выборочного рассмотрения финансовой отчетности, подготовленной в соответствии с МСФО ОС и содержащей информацию о финансовых показателях, финансовом положении и потоках денежных средств ВПП, а также соответствующие результаты качественного анализа.
  34. ВПП внедрила принципы внутреннего контроля и управления общеорганизационными рисками (УОР) на основе модели Комитета организаций-спонсоров Комиссии Тредуэя (КОСО). После утверждения в 2015 году Исполнительным советом новой политики УОР ВПП в начале 2016 года обновила свое Заявление о приемлемости рисков, где излагается представление о рисках в рамках Организации и освещаются темы и вопросы, поднятые по результатам анализа операционного риска, а также ежеквартальных совещаний ГИР. Во всех отделениях ВПП, как и ранее, ведутся соответствующие реестры рисков, при этом ответственность за регулирование каждого риска возлагается на представителей соответствующего уровня управленческой структуры. Общеорганизационные риски являются отражением тех проблем, с которыми сталкивается ВПП при выполнении своего мандата по всему миру. В ходе осуществления Стратегического плана на 2017–2021 годы и сопутствующих мер политики, предусмотренных Комплексным планом действий (см. ниже), ВПП также будет укреплять культуру и практику управления рисками в Организации. Изменения в Общеорганизационном реестре рисков, внесенные с целью оценки проблем в достижении стратегических целей, изложенных в Стратегическом плане на 2017–2021 годы, предполагают более широкое использование оперативных управленческих процессов, а также результатов мероприятий по надзору и оценке в качестве основы для разработки и совершенствования мер по снижению риска.
  35. Помощник Директора-исполнителя – руководитель Департамента управления ресурсами и Финансовый директор осуществляет надзор за: а) закреплением в организационной культуре концепции твердого управленческого контроля; и б) обеспечением продуманного плана действий по решению вопросов, поднимаемых в ежегодном Заявлении о внутреннем контроле. Вместе с годовой финансовой отчетностью готовится заявление о внутреннем контроле, которое служит отдельной гарантией эффективности механизмов внутреннего контроля.
  36. В качестве важного компонента системы внутреннего контроля Секретариат обеспечивает эффективное отслеживание хода выполнения рекомендаций внутренних и внешних надзорных органов и регулярно предоставляет Аудиторскому комитету ВПП отчет о рекомендациях, оставшихся нереализованными, и о мерах, принятых или предлагаемых по направлениям с высоким уровнем риска.
  37. ВПП приняла продуманную политику в отношении публичного раскрытия ключевой информации в сфере надзора. Доклады об оценке за период с 2000 года размещены на общедоступном веб-сайте ВПП и в соответствующих ответах руководства с 2009 года. С конца 2012 года отчеты о проведении внутреннего аудита и инспекций размещаются на общедоступном сайте ВПП в течение 30 дней с момента их издания.

### **Комплексный план действий**

38. В Комплексный план входят четыре элемента: Стратегический план на 2017–2021 годы, политика в отношении стратегических страновых планов, обзор системы финансирования и общеорганизационные ориентировочные стратегические результаты. В совокупности эти взаимосвязанные компоненты определяют, какие преобразования необходимы для обеспечения и демонстрации вклада ВПП в достижение целей Повестки дня на период до 2030 года. Целостный подход позволит укрепить ответные меры ВПП в связи с чрезвычайными ситуациями и обеспечит Организации возможность разрабатывать и

внедрять согласованные портфели, а не отдельные проекты. Исполнительный совет утвердил Комплексный план действий на своей второй очередной сессии 2016 года.

39. Цель обзора системы финансирования заключается в максимальном повышении оперативной эффективности за счет реалистичного финансового планирования, укрепления подотчетности, оптимизации процессов и согласования системы финансирования и матрицы результатов. Основываясь на результатах обширной работы, проделанной на страновом уровне в 2015 году, ВПП разработала модель странового портфельного бюджета, согласованную с Механизмом стратегических страновых планов и Системой общеорганизационных ориентировочных результатов.
40. Структура странового портфельного бюджета ориентирована на результаты и дает полное представление об использовании ресурсов для достижения результатов, обеспечивая более эффективное регулирование деятельности. Новая структура расходов повысит прослеживаемость и прозрачность, а также будет способствовать обмену информацией об оперативных результатах и их значении для бенефициаров. Она обеспечивает уникальную возможность определить роли, обязанности и подотчетность по функциям и географическим районам и продолжить внедрение мер управления рисками в деятельность ВПП. В 2016 году прототип структуры странового портфельного бюджета был опробован и оценен в восьми страновых отделениях<sup>1</sup>, и были определены организационные требования по преобразованию Информационной сети и глобальной системы ВПП (WINGS) таким образом, чтобы она обеспечивала поддержку новой структуры. В 2017 году возможно уточнение структуры странового портфельного бюджета с учетом опыта, полученного на первых этапах осуществления утвержденных страновых стратегических планов.
41. Второй задачей Обзора системы финансирования (ОСФ) была стандартизация планов деятельности по осуществлению в привязке к имеющимся ресурсам. В 2016 году планы деятельности по осуществлению были апробированы в девяти страновых отделениях<sup>2</sup> в качестве внутреннего инструмента управления, позволяющего совершенствовать планирование и управление эффективностью и обеспечивающего страновым отделениям возможность более эффективно использовать ресурсы для достижения плановых результатов. После успешной апробации каждое страновое отделение разработало план деятельности по осуществлению в привязке к ресурсам на 2017 год. После объединения этих планов был разработан план работы глобального уровня с указанием приоритетов на 2017 год, представленный в Плане руководства на 2017–2019 годы.
42. Третья задача ОСФ по направлению авансового макрофинансирования состоит в том, чтобы повысить предсказуемость, действенность и эффективность финансирования путем предоставления страновым отделениям консолидированных бюджетных полномочий на начальном этапе процесса. В 2016 году этот подход был опробован в пяти страновых отделениях. Из Фонда внутреннего проектного кредитования было выделено в общей сложности 100,7 млн долл. США. Выделенные средства постепенно возвращаются, а в 2017 году будет проведена оценка извлеченного опыта, потенциального повышения эффективности и соответствующих рисков и будут представлены ее результаты.

#### **Управление финансовыми рисками**

43. В своей деятельности ВПП подвергается воздействию различных финансовых рисков, включая последствия колебаний рыночной стоимости долговых обязательств и акций, курсов иностранных валют и процентных ставок, а также невыполнение дебиторами собственных обязательств. Меры политики ВПП в области управления финансовыми рисками определяются с учетом непредсказуемости финансовых рынков и направлены на

---

<sup>1</sup> Зимбабве, Индонезия, Иордания, Йемен, Кения, Колумбия, Нигер, Уганда.

<sup>2</sup> Гватемала, Зимбабве, Кения, Лесото, Мали, Никарагуа, Пакистан, Судан, Эфиопия.

- сведение к минимуму потенциальных неблагоприятных последствий для финансовых показателей ВПП.
44. Управление финансовыми рисками осуществляется казначейством в централизованном порядке на основе руководящих указаний Директора-исполнителя, которые выносятся с учетом рекомендаций Комитета ВПП по инвестициям и Консультативной группы по инвестициям, в состав которой входят внешние эксперты по вопросам инвестиций. Стратегии охватывают такие области, как валютные, процентные и кредитные риски, использование производных финансовых инструментов и инвестирование избытка ликвидности.
  45. ВПП проделала обширную работу по наращиванию своей способности сводить к минимуму и смягчать потенциальные финансовые риски, связанные с операциями по переводу денежных средств (ПДС). "Денежные пособия – руководство по управлению финансами", выпущенное в июле 2016 года, содержит рекомендации по управлению финансами, учетной политике и процедурам бухгалтерского учета и способствует соблюдению требований общеорганизационной системы внутреннего контроля. Были разработаны или дополнены руководящие материалы и инструменты оценки рисков на макро- и микроуровне с целью развития способности страновых отделений выявлять потенциальные риски, которые могут влиять на операции по ПДС, и реагировать на них.
  46. По состоянию на 31 декабря 2016 года общая сумма обязательств ВПП по выплате вознаграждений работникам составила 660,1 млн долл. США. ВПП выделяет активы для финансирования долгосрочных обязательств по выплате вознаграждений сотрудникам в денежной форме и в форме долгосрочных инвестиций (облигаций и акций). Действующий план финансирования, утвержденный Советом в 2010 году, предусматривает ежегодное приростное финансирование стандартных расходов на персонал на 15-летний период начиная с 2011 года в сумме 7,5 млн долл. США с целью выхода на уровень полного финансирования долгосрочных обязательств по выплате вознаграждений сотрудникам. ВПП определяет уровень финансирования исходя из валовых долгосрочных обязательств по выплате вознаграждений сотрудникам. По состоянию на 31 декабря 2016 года объем активов (456,4 млн долл. США), выделенных для финансирования валовых долгосрочных обязательств по выплате вознаграждений сотрудникам (694,9 млн долл. США), составляет 66% от необходимого уровня финансирования. Это на 70% ниже, чем в 2015 году, что главным образом объясняется увеличением размера валовых долгосрочных обязательств по выплате вознаграждений сотрудникам вследствие понижения ставки дисконтирования, используемой при оценке стоимости обязательств. В связи со снижением процентных ставок, которое отражается как на ставке дисконтирования, используемой при оценке обязательств, так и на норме прибыли от инвестиций, поставленная цель – обеспечить полное финансирование к 2025 году – может оказаться недостижимой. В 2017 году Секретариат проведет исследование активов и пассивов с целью определить, следует ли предложить какие-либо изменения политики финансирования, утвержденной Советом в 2010 году.
  47. Наличие проблемы значительного объема обязательств по медицинскому страхованию после выхода на пенсию (МСВП) и соответствующего финансирования было признано на уровне системы Организации Объединенных Наций. В соответствии с резолюцией 68/244 Генеральной Ассамблеи (ГА), в которой ГА просила Генерального секретаря (ГС) провести обзор действующих планов медицинского страхования для работающих сотрудников и пенсионеров системы ООН, ГС представил Генеральной Ассамблее на ее семидесятой сессии доклад "Порядок покрытия обязательств по медицинскому страхованию после выхода на пенсию" (A/70/590). Доклад был в значительной мере основан на результатах работы Межучрежденческой рабочей группы ООН по МСВП, активным участником которой является ВПП, и был посвящен изучению возможностей повышения эффективности планов медицинского страхования и сокращения соответствующих издержек. В период после семидесятой сессии ГА Рабочая группа определила приоритетность одобренных ГА рекомендаций так, чтобы обеспечить

максимальное влияние ее работы на обязательства по МСВП в краткосрочной перспективе. Изменения и дополнения к предыдущим рекомендациям и дополнительные рекомендации Рабочей группы были рассмотрены Консультативным комитетом по административным и бюджетным вопросам (ККАБВ), который просил ГС продолжить деятельность Рабочей группы и доложить о ее выводах Генеральной Ассамблее на ее семьдесят третьей сессии.

### **Устойчивость**

48. Финансовая отчетность ВПП составляется на основании принципа непрерывности деятельности. При вынесении данного определения ВПП рассматривает последствия любого возможного существенного снижения взносов и вероятности соответствующего сокращения масштабов деятельности и количества получателей помощи. С учетом прогнозируемой деятельности ВПП и сопутствующих рисков, у меня есть уверенность в том, что ВПП располагает достаточными ресурсами для продолжения деятельности в среднесрочной перспективе.
49. Сделанное мною выше заявление об устойчивости опирается на: i) требования, включенные мной в План управления ВПП на 2017–2019 годы; ii) Стратегический план на 2017–2021 годы, утвержденный Исполнительным советом в 2016 году; iii) чистые активы, имевшиеся в наличии на конец периода, и взносы, полученные в 2016 году; iv) прогнозируемый уровень взносов на 2017 год; и v) тенденцию в части донорской поддержки, которая обеспечивает выполнение мандата ВПП с момента ее учреждения в 1963 году.

### **Административные вопросы**

50. Основное место деятельности ВПП, а также наименования, фамилии и адреса генерального юрисконсульта, актуариев, основных банков и внешнего аудитора указаны в Приложении к настоящему документу.

### **Обязанности**

51. В соответствии с требованиями Финансового положения 13.1 я представляю приводимые ниже финансовые отчеты, которые были подготовлены в соответствии с требованиями МСФО ОС. Я удостоверяю, что, в меру моей осведомленности и информированности, все операции за указанный период были проведены в отчетности надлежащим образом и что эти операции вместе с приводимыми ниже финансовыми отчетами и примечаниями, которые составляют неотъемлемую часть настоящего документа, объективно отражают финансовое положение ВПП на 31 декабря 2016 года.

Отчет I	Отчет о финансовом положении на 31 декабря 2016 года
Отчет II	Отчет о финансовых результатах за год, закончившийся 31 декабря 2016 года
Отчет III	Отчет об изменении чистых активов за год, закончившийся 31 декабря 2016 года
Отчет IV	Отчет о движении денежных средств за год, закончившийся 31 декабря 2016 года
Отчет V	Отчет о сопоставлении бюджетных и фактических сумм за год, закончившийся 31 декабря 2016 года

Примечания к финансовым отчетам на 31 декабря 2016 года

Эртарин Казин,

Директор-исполнитель

Рим, 27 марта 2017 года



## **Заявление о внутреннем контроле**

### **Сфера ответственности и цель внутреннего контроля**

1. Директор-исполнитель Всемирной продовольственной программы отвечает перед Исполнительным советом за руководство ВПП и за осуществление программ, проектов и другой деятельности ВПП. Согласно Финансовому положению 12.1, в целях обеспечения эффективного и действенного использования ресурсов ВПП и сохранности ее активов Директор-исполнитель обязан создать систему внутреннего контроля, в том числе систему внутреннего аудита и расследований.
2. Система внутреннего контроля направлена не на устранение рисков недостижения целей и задач ВПП, а на их снижение и управление ими. Она может дать лишь разумную, но не абсолютную гарантию того, что цели ВПП будут достигнуты. Система опирается на непрерывный процесс выявления основных рисков, угрожающих достижению целей, оценки характера и степени этих рисков и эффективного, действенного и экономичного управления ими.

### **Условия деятельности ВПП**

3. В силу гуманитарного характера своей деятельности ВПП призвана действовать там, где она нужна. Соответственно ВПП действует в условиях и ситуациях, неизбежно характеризующихся высоким риском в отношении как безопасности сотрудников ВПП, так и, в ряде случаев, возможности поддерживать максимально высокие стандарты внутреннего контроля.
4. Внутренний контроль играет ключевую роль в управлении и составляет неотъемлемую часть общего процесса руководства оперативной деятельностью. Поэтому руководство ВПП на всех уровнях отвечает за:
  - создание среды и культуры, способствующих эффективному внутреннему контролю;
  - выявление и оценку рисков, которые могут повлиять на достижение целей, в том числе рисков мошенничества и коррупции;
  - разработку и предложение мер политики, планов, операционных стандартов, процедур, систем и других мер контроля в целях минимизации, снижения и/или ограничения рисков, сопряженных с выявленными воздействиями;
  - обеспечение эффективного обмена информацией и коммуникационной работы, с тем чтобы все сотрудники ВПП обладали информацией, необходимой им для выполнения своих обязанностей; и
  - мониторинг эффективности внутреннего контроля.

### **Система внутреннего контроля и управление общеорганизационными рисками**

5. В 2015 году ВПП пересмотрела свою систему внутреннего контроля (СВК) с учетом рекомендаций, изданных в 2013 году Комитетом организаций – спонсоров Комиссии Тредуэя (КОСО). Директором-исполнителем был издан циркуляр в отношении системы внутреннего контроля, который опубликован на четырех языках. В поддержку пересмотренной системы разработаны рекомендации и инструменты, помогающие руководителям оценивать эффективность внутреннего контроля в соответствующих подразделениях.

6. После утверждения в 2015 году Исполнительным советом новой политики управления общеорганизационными рисками ВПП в начале 2016 года обновила свое Заявление о приемлемости рисков, где излагается представление о рисках в рамках Организации и освещаются темы и вопросы, поднятые по результатам анализа операционного риска, а также ежеквартальных совещаний Группы исполнительного руководства. В отделениях ВПП ведутся соответствующие реестры рисков, при этом ответственность за регулирование каждого риска возлагается на представителей управленческих структур соответствующего уровня. Общеорганизационные риски являются отражением тех проблем, с которыми ВПП сталкивается при выполнении своего мандата по всему миру. По мере осуществления ВПП ее Стратегического плана на 2017–2021 годы и сопровождающих его мер политики в соответствующих редакциях Реестра общеорганизационных рисков будет учитываться роль ВПП в достижении Целей устойчивого развития, а выводы мероприятий по надзору и оценке будут использоваться в качестве основы для разработки и совершенствования мер по снижению рисков. Информация, содержащаяся в этом реестре, доводится до сведения Аудиторского комитета ВПП и используется в качестве основы для информирования Исполнительного совета.
7. ВПП, как и Организация Объединенных Наций в целом, следит за ситуацией в области безопасности в каждой стране, где ведется ее деятельность, принимая, в случае необходимости, стратегические решения по адаптации к конкретным обстоятельствам и снижению риска для своих сотрудников.
8. После публикации в мае 2015 года Политики ВПП в области борьбы с мошенничеством и коррупцией (БМК) ВПП приняла дополнительные меры по предотвращению мошенничества и коррупции с помощью: i) внутренней системы сдержек и противовесов; ii) мероприятий по обучению и повышению осведомленности персонала; iii) проведения всесторонних проверок при найме сотрудников ВПП и привлечении подрядчиков; и iv) механизмов контроля с привлечением внутренних и внешних аудиторов, проведением эффективных выездных проверок и расследований. В ВПП были внедрены программы обучения и повышения квалификации в области рисков мошенничества и коррупции, в частности, обязательный учебный онлайн-курс для всех сотрудников по предотвращению мошенничества, коррупции, сексуальной эксплуатации и злоупотреблений, который проводится на четырех языках, направлен на повышение осведомленности о рисках мошенничества и коррупции и развивает навыки понимания, выявления, предупреждения таких явлений и информирования о них.
9. С 2016 года ВПП реализует обязательную учебную программу по этике под названием "Этика и стандарты поведения в ВПП", формирующую понимание всеми сотрудниками ВПП стандартов поведения, закрепленных в Уставе Организации Объединенных Наций, Стандартах поведения для международной гражданской службы, Положениях и правилах для персонала, Кодексе поведения ВПП и других административных инструкциях.
10. Оставаясь приверженной профилактическому подходу к борьбе с мошенничеством, в 2016 году ВПП в порядке эксперимента использовала упреждающий анализ добросовестности (УАД) как средство изучения организационных процессов и оперативной деятельности ВПП с точки зрения оценки уязвимости к риску мошенничества, коррупции и/или иных правонарушений. Благодаря УАД были выявлены определенные недостатки управленческого надзора и пробелы в системе внутреннего контроля ВПП в области закупок и других функций – все они устранены или устраняются, а в некоторых случаях были начаты официальные расследования.
11. В 2017 году ВПП планирует ввести управленческую функцию по борьбе с мошенничеством в дополнение к независимой деятельности Отдела Генерального инспектора и служб надзора (OIG). По завершении комплексной оценки риска мошенничества, проводящейся OIG, ВПП подготовит план действий по дальнейшей интеграции элементов контроля в области борьбы с мошенничеством в организационные механизмы и систему оперативного управления.

## Обзор эффективности системы внутреннего контроля

12. Информация для обзора эффективности системы внутреннего контроля ВПП поступает от руководителей структур ВПП, которые отвечают за определение и обеспечение функционирования систем внутреннего контроля в зонах собственной ответственности. Уверенность в эффективности системы формируются на основе:
- i) **писем-заверений об эффективности внутреннего контроля**, подписанных 136 старшими руководителями ВПП, включая заместителя Директора-исполнителя, помощников Директора-исполнителя, директоров региональных отделений, директоров страновых отделений, директоров отделений ВПП и директоров подразделений штаб-квартиры. Таким образом обеспечивается полное соответствие требованиям. Все заверения, по меньшей мере однократно, рассматриваются на более высоком уровне. Как и в предыдущие годы, руководители должны сопровождать односложные ответы "да" или "нет" комментариями, помогающими точнее проанализировать их ответы в целом. В письмо-заверение в редакции 2016 года включен новый вопрос об осуществлении политики в области оценки на 2016–2021 годы; также обновлены вопросы в области этики, гендерных аспектов, людских ресурсов, мошенничества и информационных технологий.
  - ii) **заключения-заверения Отдела Генерального инспектора и служб надзора**, основанного на результатах внутреннего аудита, выездных проверок, расследований и проверки достоверности информации со стороны Генерального инспектора и Управления надзора. Результаты этой работы не выявили в действующих в системе ВПП процессах внутреннего контроля, руководства и управления рисками никаких существенных недостатков, которые могли бы иметь глубокие последствия для достижения целей ВПП.
  - iii) **прочих фактических данных**, включая рекомендации по надзору со стороны внутреннего аудитора, внешнего аудитора и Объединенной инспекционной группы Организации Объединенных Наций, Общеорганизационного реестра рисков и глобальных отчетов о профилях рисков, а также заседаний Аудиторского комитета, который выносит рекомендации относительно эффективности систем внутреннего контроля ВПП, в том числе практических методов управления рисками и внутреннего руководства.

## Существенные риски и вопросы внутреннего контроля

### Проблемы, возникшие в 2016 году

13. В 2016 году были отмечены два значимых риска и вопроса внутреннего контроля.
- a) **Управление общеорганизационными рисками и надзор.** В ВПП действуют системы внутреннего управления и механизмы надзора, направленные на поддержание высоких стандартов добросовестности, эффективности и действенности оперативной деятельности. В 2016 году стало очевидным, что, с учетом все более сложных для ВПП условий с точки зрения рисков, необходимо укреплять систему управления рисками и надзора в Организации. В Заявлении о внутреннем контроле за 2011 год был поднят вопрос о "полном осуществлении стратегии управления общеорганизационными рисками", который был закрыт в Заявлении о внутреннем контроле за 2014 год. ВПП признает свою ответственность за обеспечение надежности и эффективности процессов управления рисками во всех обстоятельствах деятельности, особенно там, где вследствие конфликтов или стихийных бедствий могут возникать особые проблемы. Общеорганизационный анализ показывает, что в ряде страновых отделений и подразделений штаб-квартиры не проводится официальная и регулярная оценка рисков, которые могут препятствовать достижению их целей. В годовом заключении-заверении Отдела Генерального инспектора и служб надзора подчеркивается необходимость

укрепления оценки организационных рисков, управленческих процессов, механизмов и руководящих указаний, в том числе оценки рисков мошенничества, и обеспечения их интеграции в текущие процессы ВПП. В 2017 году ВПП продолжит укреплять систему управления организационными рисками и управленческого надзора, уделяя особое внимание первой и второй линиям обороны.

- b) **Управление кадровым потенциалом и планирование кадровых ресурсов.** В 2016 году в связи с тем, что количество чрезвычайных ситуаций уровня 2 и уровня 3 не уменьшалось, возник еще один вопрос, а именно – необходимость совершенствовать управление кадровым потенциалом и планирование кадровых ресурсов. В Стратегии в области людских ресурсов ВПП, принятой в 2014 году, где изложен общий план ВПП в части усиления, формирования, удержания и найма рабочей силы, не в полной мере учтены кадровые потребности Организации. В некоторых страновых отделениях, относящихся к категории мест службы с трудными условиями, возникали сложности с привлечением и удержанием квалифицированных сотрудников, особенно в зонах конфликтов. В других случаях отмечалась недостаточно высокая квалификация сотрудников, которая объяснялась отсутствием подготовки в связи с недостаточным финансированием. Чрезмерное стремление нанимать персонал, работающий по краткосрочным контрактам, привело к высокой текучести кадров и пробелам в плане сохранения знаний. Специалисты Отдела Генерального инспектора и служб надзора отметили, что в этой сфере применяются передовые практические методы и отмечаются позитивные изменения, однако имеются и существенные пробелы, заключающиеся в неполном внедрении принципов кадрового планирования и управления кадровым потенциалом. Они указали на необходимость выработки общеорганизационных рекомендаций, а также обратили внимание на проблемы, связанные с привлечением персонала, работающего по краткосрочным контрактам.

#### **Вопросы, поднятые в Заявлении о внутреннем контроле за 2015 год**

14. В Заявлении о внутреннем контроле за 2015 год отмечались две области, требующие дальнейшего совершенствования. В обеих сферах наблюдается существенный прогресс, однако требуется дальнейшая работа.

- a) **Совершенствование систем операционного мониторинга и оценки.** В заявлении за 2015 год был отмечен прогресс в плане создания и внедрения комплексной нормативной базы – ориентировочных стратегических результатов, правил функционирования, стандартных операционных процедур и минимальных требований к мониторингу, а также непосредственной поддержки системы отчетности об итогах выполнения программ. В 2016 году были продолжены использование, применение и разработка инструмента эффективного управления страновых отделений (COMET). В 2016 году COMET был внедрен по всему миру, и все стандартные отчеты по проектам (СОП) за 2016 год создавались на основе данных COMET с помощью Стандартной системы отчетности по проектам нового поколения (SPRING). В апреле 2016 года была издана новая директива об использовании COMET в целях планирования, реализации и мониторинга осуществления программ, а также управления эффективностью. В 2017 году ВПП внесет в COMET изменения в соответствии с процессами, предусмотренными утвержденным Комплексным планом действий. Новые общеорганизационные ориентировочные стратегические результаты, которые применяются в рамках Комплексного плана действий, служат основой для планирования, осуществления и мониторинга программ ВПП.

В заявлении-заверении Отдела Генерального инспектора и служб надзора за 2016 год указано, что еще одной сферой, где требуется дальнейшая работа, остаются мониторинг и подтверждение результатов на основе фактических данных, несмотря на конструктивные действия и положительные сдвиги, отмеченные в этой области.

В 2017 году ВПП будет по-прежнему уделять этому вопросу первоочередное внимание.

- b) **Последствия для системы внутреннего контроля ВПП необычно большого числа чрезвычайных ситуаций уровней 3 и 2.** В 2016 году ВПП продолжала свою деятельность по организации мер реагирования на многочисленные, длительные и происходящие одновременно чрезвычайные ситуации уровней 3 и 2. В 2016 году ВПП активизировала и/или расширила меры реагирования в связи с чрезвычайными ситуациями уровня 3 в Ираке, Нигерии, Южном Судане, Южной Африке, Сирийской Арабской Республике и Йемене, а также чрезвычайными ситуациями уровня 2 в Центральноафриканской Республике, Демократической Республике Конго, Эквадоре, Ливии, Мали и Украине. С этим связан беспрецедентный уровень нагрузки, значительно превышающий масштабы, к которым Организация активно готовилась. Некоторые представители старшего руководства указывали на риск снижения уровня внутреннего контроля (например, с точки зрения обеспечения надлежащего разделения функций) в связи с отсутствием на местах ключевого персонала, временно командированного для участия в операциях в связи с чрезвычайными ситуациями уровня 3.

Руководители подразделений принимают меры по устранению выявленных пробелов в системе внутреннего контроля, однако риск, связанный с неспособностью ВПП выполнять свои гуманитарные обязательства, отчасти в связи с распространением кризисов, по-прежнему включается в Общеорганизационный реестр рисков.

Кроме того, в заявлении-заверении Отдела Генерального инспектора и служб надзора за 2016 год отмечается: i) потенциальная недостаточность ресурсов в Организации; ii) неспособность и неготовность осуществляющих руководство мероприятиями по экстренному реагированию сотрудников Организации удовлетворять огромное количество запросов и неэффективное наращивание масштабов первоначальных мер экстренного реагирования в ситуациях, когда оно необходимо; и iii) возможное снижение уровня приоритетности других важных направлений и инициатив.

В 2017 году ВПП продолжит оценку последствий беспрецедентного масштаба мероприятий по реагированию на чрезвычайные ситуации во всех подразделениях ВПП с точки зрения эффективности системы внутреннего контроля и будет принимать необходимые корректирующие меры в интересах поддержания должного уровня внутреннего контроля.

15. За исключением вопросов, указанных выше, письма-заявления, полученные от руководителей ВПП, и процесс управленческого надзора позволяют выразить уверенность в эффективности и прочности системы внутреннего контроля ВПП в 2016 году. На протяжении 2017 года руководство ВПП будет ставить во главу угла надзор в основных проблемных областях, отмеченных в заявлении-заверении Отдела Генерального инспектора и служб надзора за 2016 год: а) управление общеорганизационными рисками и управленческий надзор; б) выплата денежных пособий; в) недостаточность ресурсов; и д) управление кадровым потенциалом и кадровое планирование.

## Заявление

16. Все системы внутреннего контроля имеют неотъемлемые ограничения, включая возможность их обхода, и могут обеспечить лишь разумную уверенность в достижении целей, относящихся к оперативной деятельности, отчетности и соответствию требованиям нормативных документов. Кроме того, эффективность средств внутреннего контроля может меняться со временем ввиду изменения условий.
17. В свете вышеизложенного я, в меру моей осведомленности и информированности, считаю, что в течение финансового года, завершившегося 31 декабря 2016 года, система внутреннего контроля ВПП работала удовлетворительно и в соответствии с положениями Интегрированной нормативной базы внутреннего контроля Комитета организаций – спонсоров Комиссии Трудюэя (КОСО) (2013 год).
18. ВПП твердо намерена решать проблемы внутреннего контроля и управления рисками в ходе непрерывной работы по совершенствованию своей системы внутреннего контроля.

Эртарин Казин,

Директор-исполнитель

Рим, 27 марта 2017 года

**ВСЕМИРНАЯ ПРОДОВОЛЬСТВЕННАЯ ПРОГРАММА**  
**ОТЧЕТ I**  
**ОТЧЕТ О ФИНАНСОВОМ ПОЛОЖЕНИИ**  
**НА 31 ДЕКАБРЯ 2016 ГОДА**  
*(в млн долл. США)*

	Примечание	2016 год	2015 год (после пересчета)
<b>АКТИВЫ</b>			
<b>Текущие активы</b>			
Денежные средства и их эквиваленты	2.1	777,5	772,2
Краткосрочные инвестиции	2.2	1 176,6	817,2
Дебиторская задолженность по взносам	2.3	2 756,9	2 233,4
Запасы	2.4	643,2	650,1
Прочая дебиторская задолженность	2.5	127,1	109,4
		<b>5 481,3</b>	<b>4 582,3</b>
<b>Долгосрочные активы</b>			
Дебиторская задолженность по взносам	2.3	488,4	36,5
Долгосрочные инвестиции	2.6	506,3	462,3
Основные средства	2.7	140,3	144,5
Нематериальные активы	2.8	5,7	5,2
		<b>1 140,7</b>	<b>648,5</b>
<b>ИТОГО, АКТИВЫ</b>		<b>6 622,0</b>	<b>5 230,8</b>
<b>ОБЯЗАТЕЛЬСТВА</b>			
<b>Текущие обязательства</b>			
Задолженность и начисления	2.9	557,8	513,8
Отсроченные поступления	2.10	486,9	198,9
Резервы	2.11	7,0	5,7
Вознаграждения работникам	2.12	7,8	10,6
Кредит	2.13	5,7	5,8
		<b>1 065,2</b>	<b>734,8</b>
<b>Долгосрочные обязательства</b>			
Отсроченные поступления	2.10	499,3	39,7
Вознаграждения работникам	2.12	652,3	601,9
Кредит	2.13	78,1	83,8
		<b>1 229,7</b>	<b>725,4</b>
<b>ИТОГО, ОБЯЗАТЕЛЬСТВА</b>		<b>2 294,9</b>	<b>1 460,2</b>
<b>ЧИСТЫЕ АКТИВЫ</b>		<b>4 327,1</b>	<b>3 770,6</b>
<b>ОСТАТКИ СРЕДСТВ И РЕЗЕРВЫ</b>			
Остатки средств	2.15	3 997,4	3 492,4
Резервы	2.15	329,7	278,2
<b>ИТОГО, ОСТАТКИ СРЕДСТВ И РЕЗЕРВЫ</b>		<b>4 327,1</b>	<b>3 770,6</b>

*Сопроводительные примечания составляют неотъемлемую часть настоящих финансовых отчетов.*

Эртарин Казин,  
Директор-исполнитель

Манодж Джунеджа,  
Помощник Директора-исполнителя  
и Финансовый директор

Рим, 27 марта 2017 года

**ВСЕМИРНАЯ ПРОДОВОЛЬСТВЕННАЯ ПРОГРАММА**  
**ОТЧЕТ II**  
**ОТЧЕТ О ФИНАНСОВЫХ РЕЗУЛЬТАТАХ**  
**ЗА ГОД, ЗАКОНЧИВШИЙСЯ 31 ДЕКАБРЯ 2016 ГОДА**  
*(в млн долл. США)*

	Примечание	2016 год	2015 год (после пересчета)
<b>ПОСТУПЛЕНИЯ</b>			
Денежные взносы	3.1	5 300,4	4 111,3
Неденежные взносы	3.2	470,7	550,9
Курсовая разница	3.3	(31,3)	(34,1)
Доход от инвестиций	3.4	20,3	3,7
Прочие поступления	3.5	148,8	133,6
<b>ИТОГО, ПОСТУПЛЕНИЯ</b>		<b>5 908,9</b>	<b>4 765,4</b>
<b>РАСХОДЫ</b>			
Распределенные денежные пособия	4.1	882,3	679,1
Распределенные продовольственные товары	4.2	2 051,1	1 784,1
Распределение и связанные с ним услуги	4.3	641,4	635,9
Заработная плата, вознаграждения работникам и прочие расходы на персонал	4.4	826,4	797,4
Предметы снабжения, расходные материалы и другие текущие расходы	4.5	170,8	167,3
Договорные и прочие услуги	4.6	689,5	645,0
Финансовые издержки	4.7	2,1	2,2
Износ и амортизация	4.8	48,3	52,4
Прочие расходы	4.9	55,3	52,9
<b>ИТОГО, РАСХОДЫ</b>		<b>5 367,2</b>	<b>4 816,3</b>
<b>ПРОФИЦИТ (ДЕФИЦИТ) ЗА ГОД</b>		<b>541,7</b>	<b>(50,9)</b>

*Сопроводительные примечания составляют неотъемлемую часть настоящих финансовых отчетов.*



**ВСЕМИРНАЯ ПРОДОВОЛЬСТВЕННАЯ ПРОГРАММА**  
**ОТЧЕТ III**  
**ОТЧЕТ ОБ ИЗМЕНЕНИИ ЧИСТЫХ АКТИВОВ**  
**ЗА ГОД, ЗАКОНЧИВШИЙСЯ 31 ДЕКАБРЯ 2016 ГОДА**  
*(в млн долл. США)*

Примечание	Нераспределенный профицит / остатки средств	(Профицит) /дефицит	Резервы	Итого, чистые активы
<b>ИТОГО, ЧИСТЫЕ АКТИВЫ на 31 декабря 2015 года</b>	<b>3 616,1</b>	<b>94,6</b>	<b>298,5</b>	<b>4 009,2</b>
Изменение учетной политики	(72,8)	(145,5)	(20,3)	(238,6)
<b>ИТОГО, ЧИСТЫЕ АКТИВЫ на 31 декабря 2015 года</b>	<b>3 543,3</b>	<b>(50,9)</b>	<b>278,2</b>	<b>3 770,6</b>
Распределение профицита за 2015 год	(50,9)	50,9	-	-
<b>Движение остатков средств и резервов в 2016 году</b>				
Перевод из резервов/в резервы	2.15 (51,5)	-	51,5	-
Чистая неререализованная прибыль по долгосрочным инвестициям, прямо признанная в балансе фонда	2.6 / 2.15 14,8	-	-	14,8
Профицит за год	-	541,7	-	541,7
<b>Итого, движение средств за год</b>	<b>(36,7)</b>	<b>541,7</b>	<b>51,5</b>	<b>556,5</b>
<b>ИТОГО, ЧИСТЫЕ АКТИВЫ на 31 декабря 2016 года</b>	<b>3 455,7</b>	<b>541,7</b>	<b>329,7</b>	<b>4 327,1</b>

*Сопроводительные примечания составляют неотъемлемую часть настоящих финансовых отчетов.*

**ВСЕМИРНАЯ ПРОДОВОЛЬСТВЕННАЯ ПРОГРАММА**  
**ОТЧЕТ IV**  
**ОТЧЕТ О ДВИЖЕНИИ ДЕНЕЖНЫХ СРЕДСТВ**  
**ЗА ГОД, ЗАКОНЧИВШИЙСЯ 31 ДЕКАБРЯ 2016 ГОДА**  
*(в млн долл. США)*

	Примечание	2016 год	2015 год (после пересчета)
<b>Потоки денежных средств от операционной деятельности:</b>			
Профицит (дефицит) за год		541,7	(50,9)
Поправки для выравнивания профицита (дефицита) с чистыми потоками денежных средств от операционной деятельности			
Износ и амортизация	2.7/2.8	48,3	52,4
Нереализованные (прибыли) убытки по краткосрочным инвестициям	2.2	(0,8)	2,1
Нереализованные (прибыли) убытки по долгосрочным инвестициям	2.6	(0,3)	(8,3)
(Увеличение) амортизированной стоимости долгосрочных инвестиций	2.2/2.6	(3,9)	(4,1)
(Уменьшение) амортизированной стоимости долгосрочного кредита	2.13	(0,5)	(0,5)
Расходы на выплату процентов по долгосрочному кредиту	2.13	2,6	2,7
(Увеличение) уменьшение запасов	2.4	6,9	(71,5)
(Увеличение) дебиторской задолженности по взносам	2.3	(975,4)	(77,0)
(Увеличение) уменьшение прочей дебиторской задолженности	2.5	(16,4)	12,7
(Увеличение) основных средств (переданных в качестве неденежных взносов)	2.7	(8,2)	(20,3)
(Уменьшение) увеличение кредиторской задолженности и начислений	2.9	44,0	(22,1)
Увеличение отсроченных поступлений	2.10	747,6	145,5
Увеличение (уменьшение) резервов	2.11	1,3	(0,5)
Увеличение вознаграждений сотрудников	2.12	47,6	47,0
<b>Чистые денежные потоки от операционной деятельности</b>		<b>434,5</b>	<b>7,2</b>
<b>Потоки денежных средств от инвестиционной деятельности:</b>			
(Увеличение) уменьшение краткосрочных инвестиций	2.2	(350,9)	42,5
(Увеличение) уменьшение начисленных процентов к получению	2.5	(1,3)	0,1
(Увеличение) долгосрочных инвестиций	2.6	(32,7)	(16,9)
(Увеличение) основных средств	2.7	(34,6)	(46,4)
(Увеличение) нематериальных активов	2.8	(1,8)	(1,3)
<b>Чистые денежные потоки от инвестиционной деятельности</b>		<b>(421,3)</b>	<b>(22,0)</b>
<b>Потоки денежных средств от финансовой деятельности:</b>			
Выплаченные проценты по кредиту	2.13	(2,6)	(2,7)
Погашение основной части кредита за год	2.13	(5,3)	(5,3)
Погашение кредита		-	(27,0)
<b>Чистые потоки денежных средств от финансовой деятельности</b>		<b>(7,9)</b>	<b>(35,0)</b>
<b>Чистое увеличение (уменьшение) денежных средств и их эквивалентов</b>		<b>5,3</b>	<b>(49,8)</b>
Денежные средства и их эквиваленты на начало года	2.1	<b>772,2</b>	<b>822,0</b>
Денежные средства и их эквиваленты на конец года	2.1	<b>777,5</b>	<b>772,2</b>

*Сопроводительные примечания составляют неотъемлемую часть настоящих финансовых отчетов.*

**ВСЕМИРНАЯ ПРОДОВОЛЬСТВЕННАЯ ПРОГРАММА**  
**ОТЧЕТ V**  
**ОТЧЕТ О СОПОСТАВЛЕНИИ БЮДЖЕТНЫХ И ФАКТИЧЕСКИХ СУММ\***  
**ЗА ГОД, ЗАКОНЧИВШИЙСЯ 31 ДЕКАБРЯ 2016 ГОДА**  
*(в млн долл. США)*

Примечание	Бюджетная сумма		Фактическая сумма на сопоставимой основе	Разница: окончательный бюджет и фактическая сумма	План с указанием приоритетов
	Исходный бюджет	Окончательный бюджет			
6					
Продовольствие и сопутствующие ПОР	4 265,7	4 996,7	2 949,4	2 047,3	2 354,0
Денежные пособия и связанные с ними ПОР	2 421,5	1 717,3	970,6	746,7	1 140,0
Наращивание потенциала	465,0	562,8	371,6	191,2	286,0
Прямые вспомогательные расходы	867,4	1 011,9	622,3	389,6	561,0
<b>Всего, прямые расходы по проектам</b>	<b>8 019,6</b>	<b>8 288,7</b>	<b>4 913,9</b>	<b>3 374,8</b>	<b>4 341,0</b>
Расходы на поддержку регулярной программы и административные расходы	290,3	290,3	289,7	0,6	290,3
Приоритетные общеорганизационные инициативы	20,0	28,7	19,2	9,5	20,0
<b>Подсумма по косвенным расходам</b>	<b>310,3</b>	<b>319,0</b>	<b>308,9</b>	<b>10,1</b>	<b>310,3</b>
<b>ИТОГО</b>	<b>8 329,9</b>	<b>8 607,7</b>	<b>5 222,8</b>	<b>3 384,9</b>	<b>4 651,3</b>

*Сопроводительные примечания составляют неотъемлемую часть настоящих финансовых отчетов.*

\* Подготовлено на основе принятых обязательств.

## Примечания к финансовым отчетам на 31 декабря 2016 года

### Примечание 1. Учетная политика

#### Основа подготовки

1. Финансовые отчеты ВПП были подготовлены на основе учета по методу начисления в соответствии с требованиями МСФО ОС, с использованием принципа стоимости приобретения, скорректированной с учетом инвестиций по справедливой стоимости. В случаях, когда какие-либо вопросы не регламентировались МСФО ОС, применялся соответствующий Международный стандарт финансовой отчетности (МСФО).
2. Отчет о движении денежных средств (Отчет IV) подготовлен с использованием косвенного метода.
3. Функциональной и учетной валютой ВПП является доллар США. Операции в других валютах пересчитываются в доллары США по действующему оперативному обменному курсу Организации Объединенных Наций (ООК ООН) на момент операции. Активы и обязательства в валютах, отличных от доллара США, пересчитываются в доллары США по ООК ООН, действующему на конец года. Соответствующие прибыли или убытки учитываются в Отчете о финансовых результатах.

#### Денежные средства и их эквиваленты

4. К денежным средствам и эквивалентам денежных средств относятся кассовая наличность, денежные средства в банках, депозиты на валютных рынках и краткосрочные финансовые депозиты, в том числе управляемые инвестиционными менеджерами.
5. Поступления от инвестиций признаются по мере начисления с учетом эффективной доходности.

#### Финансовые инструменты

6. Финансовые инструменты признаются на момент, когда ВПП становится стороной договорных положений инструмента, и вплоть до истечения срока действия прав или передачи прав на получение денежных потоков с этих активов или существенной переуступки ВПП всех рисков и вознаграждений, вытекающих из права собственности.
7. Финансовые активы, предназначенные для торговли, оцениваются по справедливой стоимости, а любые прибыли или убытки, вызванные движением справедливой стоимости, включаются в Отчет о финансовых результатах за период, в котором они возникают. Краткосрочные инвестиции классифицируются как предназначенные для торговли, поскольку они предназначаются для поддержки операций ВПП и могут быть выведены в короткие сроки с соответствующими прибылями или убытками от продажи. Производные финансовые инструменты также классифицируются как предназначенные для торговли.
8. Займы и дебиторская задолженность – это производные финансовые активы с фиксированными или определяемыми платежами, которые не котируются на активных рынках. Займы и дебиторская задолженность включают дебиторскую задолженность по взносам в денежной форме, прочую дебиторскую задолженность и денежные средства и их эквиваленты. Займы и дебиторская задолженность учитываются по амортизированной стоимости.
9. Инвестиции, удерживаемые до погашения, – это производные финансовые активы с фиксированными или определяемыми платежами и с фиксированным сроком погашения, которые ВПП намерена и способна удерживать до погашения. Инвестиции, удерживаемые до погашения, включают бескупонные казначейские облигации США (СТРИПС), хранящиеся в долгосрочном инвестиционном портфеле, которые учитываются по амортизированной стоимости.

10. Активы, имеющиеся в наличии для продажи – это непроизводные финансовые активы, не охватываемые любыми другими категориями. Активы, имеющиеся в наличии для продажи, включают долгосрочные инвестиции, отличные от СТРИПС. Они оцениваются по справедливой стоимости с изменениями, признанными в Отчете об изменении чистых активов. Прибыли и убытки переклассифицируются из капитала в профицит или дефицит после прекращения признания актива.
11. Все непроизводные финансовые обязательства первоначально признаются по справедливой стоимости, а впоследствии оцениваются по амортизированной стоимости с использованием метода эффективной процентной ставки.

### **Запасы**

12. Продовольственные и непродовольственные товары, имеющиеся в наличии на конец финансового года, учитываются как запасы и оцениваются по наименьшей из двух величин: себестоимости либо текущей стоимости замещения. Согласно законодательной базе, на основании которой осуществляется деятельность ВПП, право собственности на продовольственные товары обычно переходит к правительству страны, получающей помощь, в пункте их первого ввоза в страну, получающую помощь, в которой они подлежат распределению. Несмотря на то, что переход права собственности на продовольственные товары, находящиеся на складах ВПП в странах, получающих помощь, уже, возможно, состоялся, ВПП учитывает их в виде запасов, поскольку эти продовольственные товары остаются на ответственном хранении ВПП и под ее контролем.
13. Стоимость продовольственных товаров складывается из цены их закупки либо из их справедливой стоимости<sup>3</sup>, если такие товары были переданы в качестве неденежных взносов, и всех прочих затрат, понесенных в связи с передачей товаров под контроль ВПП в пункте их первого ввоза в принимающую товары страну, где они подлежат распределению. Кроме того, эта стоимость включает любые существенные затраты на переработку или упаковку, например, помол или расфасовку. Затраты определяются на средневзвешенной основе.

### **Дебиторская задолженность по взносам**

14. Взносы признаются в момент их подтверждения донорами в письменной форме.
15. Взносы к получению представлены за вычетом резерва на обесценение и резерва на предполагаемое сокращение поступлений от взносов.
16. Неденежные взносы в форме услуг, непосредственно поддерживающих утвержденные операции и мероприятия, которые имеют бюджетные последствия и поддаются достоверной оценке, подлежат признанию и оцениваются по справедливой стоимости. Такие взносы включают использование помещений, коммунальных услуг, транспортных средств и персонала.
17. Безвозмездно переданные основные средства и нематериальные активы оцениваются по справедливой рыночной стоимости и признаются как основные средства или поступления по нематериальным активам и взносам.

### **Основные средства**

18. Основные средства (ОС) первоначально оцениваются по стоимости приобретения. Впоследствии ОС учитываются по стоимости приобретения за вычетом накопленной амортизации и убытков от обесценения. Затраты по займам, если таковые имеются, не капитализируются. Безвозмездно полученные ОС оцениваются по справедливой рыночной стоимости и признаются как ОС и поступления по взносам. Амортизация ОС начисляется

---

<sup>3</sup> К числу показателей справедливой стоимости для продовольственных товаров, переданных в качестве неденежного взноса, относятся цены мирового рынка, цены Конвенции об оказании продовольственной помощи и цена, указанная в счете донора.

в течение срока их службы по методу линейного списания, за исключением земли, которая не подлежит амортизации. Ниже указаны расчетные сроки службы по категориям ОС:

Категория	Расчетный срок службы (лет)
Здания	
Постоянные	40
Временные	5
Компьютерное оборудование	3
Офисное оборудование	3
Офисные принадлежности и средства	5
Средства обеспечения безопасности и охраны	3
Телекоммуникационное оборудование	3
Транспортные средства	5
Оборудование мастерских	3

19. Элементы благоустройства арендованной собственности признаются в качестве активов, они оцениваются по стоимости приобретения и амортизируются в течение наименьшего из двух сроков: оставшегося срока службы таких улучшений или срока аренды.

20. Оценки всех активов на предмет амортизации проводятся не реже одного раза в год.

#### Нематериальные активы

21. Нематериальные активы первоначально оцениваются по стоимости приобретения. Впоследствии, нематериальные активы учитываются по первоначальной стоимости за вычетом накопленной амортизации и убытков от обесценения. Безвозмездно полученные нематериальные активы оцениваются по справедливой рыночной стоимости и признаются как нематериальные активы и поступления по взносам.

22. Амортизация рассчитывается на весь расчетный срок полезного использования по линейному методу. Ниже указаны расчетные сроки полезной службы по категориям нематериальных активов:

Категория	Расчетный срок службы (лет)
Программное обеспечение, созданное собственными силами	6
Программное обеспечение, приобретенное из внешних источников	3
Лицензии и права, авторские права и прочие нематериальные активы	3

#### Вознаграждения работникам

23. ВПП признает следующие категории вознаграждений работникам:

- краткосрочные вознаграждения работникам, которые подлежат выплате в течение 12 месяцев по окончании отчетного периода, в котором сотрудники оказывают соответствующую услугу;
- вознаграждения по окончании трудовой деятельности; и
- прочие долгосрочные вознаграждения работникам.

24. ВПП является участником Объединенного пенсионного фонда персонала Организации Объединенных Наций (ОПФПООН), который был создан Генеральной Ассамблеей Организации Объединенных Наций для обеспечения выплат по старости, кончине, нетрудоспособности и соответствующих пособий сотрудникам. Пенсионный фонд представляет собой финансируемую программу с участием большого числа работодателей и с фиксированным уровнем выплат. Согласно статье 3 b) Положений Фонда, в состав

Фонда могут входить специализированные учреждения, а также любые другие международные, межправительственные организации, участвующие в общей системе окладов, вознаграждений и прочих условий службы Организации Объединенных Наций и специализированных учреждений.

25. По этой программе организации - участницы Фонда несут актуарные риски, связанные с нынешними и бывшими сотрудниками других организаций, в результате чего нет единой, надежной основы для распределения обязательств, активов и расходов программы между участвующими в программе организациями. Как и другие организации - участницы Фонда, ВПП и ОПФПООН не имеют возможности с достаточной для целей бухгалтерского учета достоверностью определить пропорциональную долю ВПП в определенных обязательствах по выплатам, в активах программы и в связанных с программой издержках. Исходя из этого, ВПП относит программу к числу программ с установленными взносами, что соответствует положениям МСФО ОС 25. В Отчете о финансовых результатах взносы в программу, выплачиваемые ВПП в ходе финансового периода, признаются как расходы.

#### **Резервы и условные обязательства**

26. Резервы создаются для покрытия будущих обязательств и расходов, в отношении которых у ВПП имеется юридическое или конклюдентное обязательство в результате прошлых событий, и ВПП, вероятно, потребуется выполнить это обязательство.
27. Информация о других обязательствах по расходованию средств, которые не удовлетворяют критериям для их признания в качестве обязательств, раскрывается в Примечаниях к финансовым отчетам в качестве условных обязательств, наличие которых будет подтверждено только наступлением или ненаступлением одного или нескольких будущих событий, которые не полностью находятся под контролем ВПП.

#### **Дебиторская задолженность по взносам**

28. В 2016 году ВПП изменила учетную политику в части признания поступлений в виде взносов (поступлений от необменных операций), в соответствии с которой для взносов, предусмотренных на будущие годы, ВПП признает актив (в денежной форме или в форме дебиторской задолженности) и обязательство (отсроченные поступления) в момент подтверждения договоренности в письменном виде. Обязательства сокращаются, а поступления признаются в начале года, в котором делается взнос, оговоренный донором. Ранее Организация признавала поступления в виде взносов за все годы, включая будущие, и не признавала отсроченные поступления. Это изменение учетной политики было применено ретроспективно, в соответствии с МСФО ОС 3 (Учетная политика, изменения в бухгалтерских оценках и ошибки), что привело к пересчету сравнительной финансовой отчетности за 2015 год. Отчеты I, II, III и IV были пересчитаны, в Примечании 2.10 раскрываются остатки по открытым и закрытым счетам для отсроченных поступлений, в Примечании 2.15 – влияние на остатки средств и резервы, в Примечании 3 – влияние на поступления в виде взносов, а в Примечании 7 – влияние на сегментную отчетность.
29. ВПП признает поступления в виде взносов при подтверждении в письменной форме и в случае, если взнос был предусмотрен для текущего отчетного финансового года. В отношении взносов, предусмотренных на будущие годы, ВПП признает актив (денежные средства или дебиторскую задолженность) и обязательство (отсроченные поступления), когда договоренность подтверждена в письменном виде. Отсроченные поступления сокращаются и поступления признаются в начале года, в котором делается взнос, запланированный донором.

### **Распределенные продовольственные товары и денежные пособия**

30. Продовольственные товары считаются потребленными с момента их распределения непосредственно Всемирной продовольственной программой или их передачи для распределения партнерам по сотрудничеству либо поставщикам услуг.
31. Денежные средства считаются потребленными с момента их распределения непосредственно ВПП либо распределения партнерами по сотрудничеству или поставщиками услуг.

### **Система учета для фондов и сегментная отчетность**

32. Фонд является самостоятельной балансовой и учетной единицей, создаваемой для учета операций, преследующих конкретную задачу или цель. Фонды выделяются в отдельные учетные единицы в целях осуществления конкретных видов деятельности или достижения определенных целей с учетом специальных правил, ограничений или лимитов. Финансовая отчетность готовится на основе данных бухгалтерского учета отдельных фондов и показывает консолидированное положение всех фондов ВПП на конец периода. Сальдо поступлений и расходов отражается на балансах фондов нарастающим итогом.
33. Сегмент – это отдельный вид или отдельная группа видов деятельности, финансовая информация по которым сообщается отдельно, с тем чтобы оценить результаты прошлой деятельности Организации по достижению ее целей и принять решения о будущем распределении ресурсов. ВПП делит все виды деятельности по проектам, операциям и фондам на три сегмента: i) фонды по категориям программ; ii) Общий фонд и специальные счета; и iii) двусторонние операции и целевые фонды. ВПП представляет отчеты по операциям внутри каждого сегмента в течение финансового периода и по балансам на конец периода.
34. Фонды по категориям программ представляют собой учетную единицу, созданную Советом для учета взносов, поступлений и расходов по всем категориям программ. Категории программ включают деятельность в целях развития, чрезвычайную помощь, помощь по линии длительных операций и специальные операции.
35. Общий фонд представляет собой учетную единицу, созданную для отражения на отдельных счетах возмещения косвенных расходов на поддержку (КРП), различных поступлений, операционного резерва и полученных взносов, которые не отнесены на конкретную категорию программ, проект или двусторонний проект. На основании Финансового положения 5.1 Директором-исполнителем создаются специальные счета для взносов или денежных средств, зарезервированных на конкретные виды деятельности, а остатки по специальным счетам могут переноситься на следующий финансовый период.
36. Двусторонние операции и целевые фонды также являются различимыми составляющими Фонда ВПП. Они создаются Директором-исполнителем на основании Финансового положения 5.1 для учета взносов, цели, назначения и процедуры отчетности по которым были согласованы с донором на основании специальных соглашений о целевом финансировании.
37. Резервы создаются в Общем фонде с целью оказания операционной поддержки. Операционный резерв создается в Общем фонде в соответствии с Финансовым положением 10.5 и предназначен для обеспечения непрерывности деятельности в случае временной нехватки ресурсов. Помимо Операционного резерва, Совет создал другие резервы.
38. Для ведения деятельности, которая согласуется с целями ВПП, однако выходит за рамки ее обычной деятельности, ВПП может заключать соглашения с третьими сторонами (СТС). СТС не учитываются в качестве поступлений или расходов ВПП. В конце года чистый остаток кредиторской или дебиторской задолженности в отношении третьих сторон показывается в качестве кредиторской или дебиторской задолженности в Отчете о финансовом положении по Общему фонду. Плата за обслуживание, взимаемая в связи с СТС, включается в прочие поступления.



### Сопоставление бюджета

39. Бюджет ВПП готовится на основе обязательств, а финансовая отчетность – на основе начислений. В Отчете о финансовых результатах расходы классифицируются по характеру расходов, а в Отчете о сопоставлении бюджетных и фактических сумм – по функциональному признаку с распределением по категориям затрат ВПП.
40. Бюджеты прямых расходов на операции утверждаются либо непосредственно Советом, либо уполномоченными им органами. Кроме того, Совет ежегодно утверждает План управления и, в том числе, ассигнования на поддержку программ и на административные расходы и приоритетные общеорганизационные инициативы. Впоследствии бюджеты могут корректироваться либо непосредственно Советом, либо уполномоченными им органами.
41. Отчет V "Сопоставление бюджетных и фактических сумм" позволяет сравнить итоговый бюджет с фактическими суммами, рассчитанными на той же основе, что и соответствующие бюджетные суммы. Поскольку для подготовки бюджета и финансовых отчетов используются разные базы, в Примечании 6 фактические суммы, представленные в Отчете V, сверяются с фактическими суммами, представленными в Отчете IV "Движение денежных средств".
42. Бюджет в Отчете V показывает оперативные потребности ВПП, в число которых входит План с указанием приоритетов. В Плане работы с указанием приоритетов представлен план работы с приоритизацией на основании прогноза поступлений в виде взносов; поскольку финансирование ВПП осуществляется на добровольной основе, то ее операции и финансовое управление зависят от уровня фактически полученного финансирования. План работы с указанием приоритетов детально изложен в Плане управления и включает в себя Предварительную программу работы с указанием приоритетов в отношении доли прямых расходов и бюджета поддержки регулярной программы и административных расходов, а также приоритетных общеорганизационных инициатив в отношении доли косвенных расходов.

**Примечание 2.1. Денежные средства и их эквиваленты**

	2016 год	2015 год
	<i>млн долл. США</i>	
<b>Денежные средства и их эквиваленты</b>		
Банковская и кассовая наличность в штаб-квартире	178,3	153,1
Банковская и кассовая наличность в региональных бюро и страновых отделениях	53,4	81,8
Счета денежных рынков и депозитные счета в штаб-квартире	218,6	398,7
Денежные средства и их эквиваленты под управлением инвестиционных менеджеров	327,2	138,6
<b>Итого, денежные средства и их эквиваленты</b>	<b>777,5</b>	<b>772,2</b>

43. Денежные средства для немедленного использования хранятся на кассовых и банковских счетах. Остатки средств на счетах денежного рынка и депозитных счетах могут быть задействованы в сжатые сроки.

**Примечание 2.2. Краткосрочные инвестиции**

	2016 год	2015 год
	<i>млн долл. США</i>	
<b>Краткосрочные инвестиции</b>		
Краткосрочные инвестиции	1 169,1	809,5
Ликвидная доля долгосрочных инвестиций (см. Примечание 2.6)	7,5	7,7
<b>Итого, краткосрочные инвестиции</b>	<b>1 176,6</b>	<b>817,2</b>

44. Краткосрочные инвестиции поделены на два портфельных транша с отдельными инвестиционными горизонтами и отдельными руководящими принципами и ограничениями для инвестиционной деятельности. В 2016 году риски, связанные с краткосрочными инвестициями, не претерпели существенных изменений. В контексте рыночной конъюнктуры, характеризующейся низкой абсолютной доходностью, они остались на очень низком уровне.
45. По состоянию на 31 декабря 2016 года краткосрочные инвестиции оценивались в 1 169,1 млн долл. США (на 31 декабря 2015 года – в 809,5 млн долл. США). Из этой суммы 565,2 млн долл. США приходятся на облигации, выпущенные или гарантированные правительствами или госучреждениями (367,7 млн долл. США по состоянию на 31 декабря 2015 года); 373,3 млн долл. США – на корпоративные облигации (299,0 млн долл. США по состоянию на 31 декабря 2015 года) и 230,6 млн долл. США на обеспеченные активами ценные бумаги (142,8 млн долл. США по состоянию на 31 декабря 2015 года). Данные инвестиции указаны по справедливой стоимости на основании оценки, предоставленной независимым банком-депозитарием, ответственным за администрирование и хранение ценных бумаг.
46. По состоянию на 31 декабря 2016 года использование производных ценных бумаг для краткосрочных инвестиций было ограничено долговыми фьючерсами, а подверженность рискам, связанным с производными ценными бумагами, считалась незначительной. Номинальная сумма производных финансовых инструментов в портфеле инвестиций составляет 6,6 млн долл. США (11,7 млн долл. США на 31 декабря 2015 года).

47. Ниже показано движение на счетах краткосрочных инвестиций в течение года.

	2015 год	Чистое увеличение / (уменьшение)	Проценты полученные / амортизированные	Чистая реализованная прибыль/ (убытки)	Чистая нереализованная прибыль/ (убытки)	2016 год
<i>млн долл. США</i>						
Краткосрочные инвестиции	809,5	349,0	12,6	(2,8)	0,8	1 169,1
Ликвидная доля долгосрочных инвестиций	7,7	(0,6)	0,4	-	-	7,5
<b>Итого, краткосрочные инвестиции</b>	<b>817,2</b>	<b>348,4</b>	<b>13,0</b>	<b>(2,8)</b>	<b>0,8</b>	<b>1 176,6</b>

48. В 2016 году сумма краткосрочных инвестиций увеличилась на 359,4 млн долл. США. Это увеличение включает чистую нереализованную прибыль в размере 0,8 млн долл. США, показанную в Отчете о движении денежных средств по статье сверки профицита с поступлениями от основной деятельности, и амортизированные проценты на ликвидную долю долгосрочных инвестиций в размере 0,4 млн долл. США, которые также показаны по статье сверки как часть увеличения амортизированной стоимости долгосрочных инвестиций на сумму в 3,9 млн долл. США. Остаток средств, за вычетом перевода долгосрочных инвестиций на сумму 7,3 млн долл. США в краткосрочные, составляющий 350,9 млн долл. США, представлен в Отчете о движении денежных средств в графе "Инвестиционная деятельность".

### Примечание 2.3. Дебиторская задолженность по взносам

	2016 год	2015 год
<i>млн долл. США</i>		
<b>Состав:</b>		
Текущие	2 756,9	2 233,4
Долгосрочные	488,4	36,5
<b>Итого, чистая дебиторская задолженность по взносам</b>	<b>3 245,3</b>	<b>2 269,9</b>
Дебиторская задолженность по взносам в денежной форме	3 165,5	2 178,3
Дебиторская задолженность по взносам в неденежной форме	206,9	205,2
<b>Итого, дебиторская задолженность по взносам до поправки</b>	<b>3 372,4</b>	<b>2 383,5</b>
Поправка на сокращение поступлений по взносам	(111,6)	(92,2)
Поправка на обесценение	(15,5)	(21,4)
<b>Итого, чистая дебиторская задолженность по взносам</b>	<b>3 245,3</b>	<b>2 269,9</b>

49. Текущая дебиторская задолженность по взносам – это подтвержденная задолженность по взносам, которые должны быть внесены в течение 12 месяцев, а долгосрочная – задолженность по взносам, срок уплаты которых наступает по прошествии 12 месяцев с 31 декабря 2016 года.

50. Дебиторская задолженность включает взносы доноров в фонды по категориям программ, фонды двусторонних операций, целевые фонды или Общий фонд и на специальные счета. Взносы доноров могут оговариваться условиями, которые требуют от ВПП использовать этот взнос на конкретный проект, вид деятельности или в конкретной стране в оговоренный срок.
51. Ниже в таблице показан состав дебиторской задолженности с разбивкой по годам подтверждения.

	2016 год		2015 год	
	млн долл. США	%	млн долл. США	%
<b>Год подтверждения</b>				
2016 год	2 760,3	80		
2015 год	522,5	15	1 879,2	77
2014 год и ранее	180,9	5	578,0	23
<b>Всего</b>	<b>3 463,6</b>	<b>100</b>	<b>2 457,2</b>	<b>100</b>
Поправка на курсовую разницу (дебиторская задолженность по взносам в валютах, отличных от долл. США)	(91,2)	-	(73,7)	-
<b>Итого, дебиторская задолженность по взносам до поправки</b>	<b>3 372,4</b>	<b>100</b>	<b>2 383,5</b>	<b>100</b>

52. Дебиторская задолженность по взносам представляется за вычетом расчетных поправки на обесценение и поправки на сокращение поступлений по взносам.
53. Поправка на сокращение поступлений по взносам представляет собой расчетную сумму сокращения дебиторской задолженности по взносам и соответствующих поступлений, когда финансирование проекта, для которого предусмотрены соответствующие взносы, более не требуется. Размер этой поправки определяется на основании прошлого опыта.
54. Ниже показано изменение поправки на сокращение поступлений по статье взносов в течение 2016 года:

	2015 год		2016 год	
	Использование	Увеличение/(уменьшение)	Использование	Увеличение/(уменьшение)
	млн долл. США			
<b>Итого, поправка на сокращение поступлений по взносам</b>	<b>92,2</b>	<b>(71,6)</b>	<b>91,0</b>	<b>111,6</b>

55. В течение 2016 года сокращение поступлений по статье взносов составило 71,6 млн долл. США. Это сокращение учитывается как использование поправки на сокращение поступлений по статье взносов и отражается в Отчете о финансовом положении. На 31 декабря 2016 года размер поправки составил 111,6 млн долл. США. Соответственно, увеличение на сумму 91,0 млн долл. США было учтено как корректировка к сумме денежных поступлений за год и отражено в Отчете о финансовых результатах.
56. В 2016 году ВПП пересмотрела процедуру оценки поправки на обесценение. Согласно пересмотренной процедуре, поправка на обесценение регистрируется на основании обзора дебиторской задолженности по взносам, с тем чтобы определить любые позиции, которые может оказаться невозможным получить на основании объективных данных об обесценении в результате одного или более событий, произошедших после первоначального признания дебиторской задолженности, которые оказывают влияние на ожидаемое движение денежных средств в виде дебиторской задолженности по взносам или

группы дебиторской задолженности. Поправка на обесценение отражает ожидаемые списания дебиторской задолженности по взносам, когда расходы уже были произведены, но финансирование от доноров не ожидается. Для фактических списаний на суммы, превышающие 10 000 долл. США, требуется перевод средств из Общего фонда и получение санкции Директора-исполнителя.

57. Ниже показаны изменения размера поправок на обесценение в течение 2016 года.

	2015 год	Использование	Увеличение / (уменьшение)	2016 год
<i>млн долл. США</i>				
<b>Итого, поправка на обесценение</b>	<b>21,4</b>	<b>(4,4)</b>	<b>(1,5)</b>	<b>15,5</b>

58. В течение 2016 года сумма списаний дебиторской задолженности по взносам составила 4,4 млн долл. США. Указанные списания учитываются как использование поправки на обесценение и отражаются в Отчете о финансовом положении. По состоянию на 31 декабря 2016 года итоговая необходимая поправка на обесценение, согласно расчетам, составляет 15,5 млн долл. США. Соответственно, уменьшение в размере 1,5 млн долл. США было учтено в расходной части за этот период и показано в Отчете о финансовых результатах.

#### Примечание 2.4. Запасы

59. В приводимых ниже таблицах показано движение средств по статьям продовольственных и непродовольственных товаров в течение года. В первой таблице показана общая стоимость запасов как продовольственных, так и непродовольственных товаров, согласно Отчету о финансовом положении. Во второй таблице приводятся данные сверки запасов продовольственных товаров, которые отражают запасы на начало периода и прирост в течение года за вычетом стоимости распределенной продовольственной помощи и поправки на обесценение, применявшейся в течение года.

	2016 год	2015 год
<i>млн долл. США</i>		
Продовольственные товары в наличии	490,0	506,2
Продовольственные товары в пути	140,2	128,5
<b>Всего, продовольственные товары</b>	<b>630,2</b>	<b>634,7</b>
Минус поправка на обесценение –	(3,4)	(3,2)
<b>Итого, продовольственные товары</b>	<b>626,8</b>	<b>631,5</b>
Непродовольственные товары	16,6	18,8
Минус поправка на обесценение –	(0,2)	(0,2)
<b>Итого, непродовольственные товары</b>	<b>16,4</b>	<b>18,6</b>
<b>Итого, запасы</b>	<b>643,2</b>	<b>650,1</b>

Результаты сверки по продовольственным товарам	2016 год	2015 год
	<i>млн долл. США</i>	
Запасы на начало года	631,5	563,0
За вычетом поправки на обесценение	3,2	2,8
Закуплено продовольственных товаров	1 304,2	1 131,6
Получено в натуральной форме	419,8	448,9
Транспортные и смежные расходы	315,2	264,7
<b>Итого, в наличии для распределения</b>	<b>2 673,9</b>	<b>2 411,0</b>
За вычетом: распределенные продовольственные товары	(2 043,7)	(1 776,3)
За вычетом: поправка на обесценение	(3,4)	(3,2)
<b>Итого, продовольственные товары</b>	<b>626,8</b>	<b>631,5</b>

60. Согласно Отчету о финансовых результатах деятельности, в 2016 году было распределено продовольственных и непродовольственных товаров на сумму 2 051,1 млн долл. США (в 2015 году – 1 784,1 млн долл. США). Из этой суммы 2 043,7 млн долл. США приходятся на продовольственные товары, а 7,4 млн долл. США – на непродовольственные (в 2015 году, соответственно, 1 776,3 млн долл. США и 7,8 млн долл. США).
61. Для продовольственных товаров в стоимость запасов включены расходы, понесенные до первого пункта их ввоза в страну, получающую помощь. Они включают расходы на закупку, морскую перевозку, портовые издержки и в отношении продовольствия для стран, не имеющих выхода к морю, – перевозку наземным транспортом через страны транзита.
62. Данные о количествах продовольственных товаров, полученные из систем отслеживания продовольственных товаров ВПП, подтверждаются путем физической инвентаризации запасов и оцениваются на средневзвешенной основе.
63. Запасы включают непродовольственные товары, хранящиеся на складах ВПП в Дубае и в различных стратегических местах хранения, управляемых сетью складов гуманитарной помощи Организации Объединенных Наций.
64. Непродовольственные товары включают: сборные здания/склады, складские палатки, установки для очистки воды, энергоустановки на солнечной энергии, спутниковые телефоны, пуленепробиваемые покрывала, шины, автотранспортные средства и запчасти.
65. Запасы продовольственных товаров на 31 декабря 2016 года составляли 1,0 млн тонн на сумму 630,2 млн долл. США (на 31 декабря 2015 года объем запасов составлял 1,1 млн тонн на сумму 634,7 млн долл. США).
66. Поправка на обесценение позволяет учесть возможную порчу или утрату товарно-материальных запасов. Поправка определяется на основе прошлого опыта и была установлена на уровне 0,54% от общего объема продовольственных товаров и 1,23% – от общего объема непродовольственных товаров (в 2015 году поправка для продовольственных товаров составляла 0,51%, а для непродовольственных товаров – 1,05%). Запасы оцениваются за вычетом любого обесценения или устаревания. Согласно Отчету о финансовом положении, в 2016 году 3,0 млн долл. США, представляющие общую сумму обесценения продовольственных товаров, и 0,3 млн долл. США, представляющие общую сумму обесценения непродовольственных товаров, были проведены как использование поправки на обесценение. На 31 декабря 2016 года итоговая необходимая поправка на обесценение, согласно расчетам, составляла 3,6 млн долл. США. Соответственно, в Отчете о финансовых результатах отражено увеличение поправки на обесценение в объеме 2,9 млн долл. США.

67. Ниже показаны изменения размера поправок на обесценение в течение 2016 года.

	2015 год	Использование	Увеличение / (уменьшение)	2016 год
	<i>млн долл. США</i>			
Поправка на обесценение – продовольственные товары	3,2	(3,0)	3,2	3,4
Поправка на обесценение – непродовольственные товары	0,2	0,2	(0,2)	0,2
<b>Итого, поправка</b>	<b>3,4</b>	<b>(2,8)</b>	<b>3,0</b>	<b>3,6</b>

## Примечание 2.5. Прочая дебиторская задолженность

68. Авансы поставщикам представляют собой авансовые платежи до поставки товаров и услуг.

	2016 год	2015 год
	<i>млн долл. США</i>	
Авансы поставщикам	38,0	31,5
Авансы сотрудникам	26,5	25,3
Дебиторская задолженность по СТС	3,4	0,3
Прочая дебиторская задолженность	96,3	90,7
<b>Итого, прочая дебиторская задолженность до поправки</b>	<b>164,2</b>	<b>147,8</b>
<b>Поправка на обесценение</b>	<b>(37,1)</b>	<b>(38,4)</b>
<b>Итого, чистая прочая дебиторская задолженность</b>	<b>127,1</b>	<b>109,4</b>

69. Авансы сотрудникам представляют собой субсидии на образование, на аренду жилья, авансы на покрытие путевых расходов и прочие обязательства перед сотрудниками. Данные авансы являются беспроцентными в соответствии с правилами и положениями о персонале.

70. СТС является юридически обязательным договором между ВПП и другой стороной, по которому ВПП выступает в качестве агента по предоставлению товаров или услуг по согласованной цене. Сделки по СТС рассматриваются в Отчете о финансовом положении как дебиторская и кредиторская задолженность. Кредиторская и дебиторская задолженность по СТС взаимно зачитывается, что позволяет отразить чистую позицию в отношениях с третьими сторонами.

71. Прочая дебиторская задолженность включает суммы, причитающиеся с клиентов за предоставленные услуги, начисленные проценты и возмещение налога на добавленную стоимость в случаях, когда правительствами не было предоставлено прямого освобождения от налогов.

72. Прочая дебиторская задолженность рассматривается на предмет определения необходимости внесения поправки на обесценение. На 31 декабря 2016 года поправка составила 37,1 млн долл. США; включая дебиторскую задолженность по возмещению налога на добавленную стоимость в размере 36,0 млн долл. США и прочую дебиторскую задолженность в размере 1,1 млн долл. США (в 2015 году 37,8 млн долл. США – дебиторская задолженность по возмещению налога на добавленную стоимость и 0,6 млн долл. США – прочая дебиторская задолженность).

73. Ниже показаны изменения размера поправок на обесценение в течение 2016 года.

	2015 год	Использование	Увеличение /(уменьшение)	Поправка на переоценку	2016 год
	<i>млн долл. США</i>				
<b>Итого, поправка на обесценение</b>	<b>38,4</b>	<b>(0,9)</b>	<b>13,7</b>	<b>(14,1)</b>	<b>37,1</b>

74. В течение 2016 года сумма списаний прочей дебиторской задолженности составила 0,9 млн долл. США. Указанные списания учитываются как использование поправки на обесценение по прочей дебиторской задолженности и отражаются в Отчете о финансовом положении.
75. Поправка на переоценку отражает переоценку поправки на обесценение в валюте, отличной от доллара США.
76. По состоянию на 31 декабря 2016 года итоговая необходимая поправка на обесценение составляет 37,1 млн долл. США. Соответственно, в расходной части за этот период было учтено и показано в Отчете о финансовых результатах повышение на 13,7 млн долл. США.

### Примечание 2.6. Долгосрочные инвестиции

	2016 год	2015 год
	<i>млн долл. США</i>	
СТРИПС Казначейства США	69,1	73,1
Ликвидная часть (см. Примечание 2.2)	(7,5)	(7,7)
<b>Долгосрочная часть, СТРИПС Казначейства США</b>	<b>61,6</b>	<b>65,4</b>
Облигации	212,7	200,5
Акции	232,0	196,4
<b>Итого, облигации и акции</b>	<b>444,7</b>	<b>396,9</b>
<b>Итого, долгосрочные инвестиции</b>	<b>506,3</b>	<b>462,3</b>

77. Долгосрочные инвестиции включают инвестиции в СТРИПС и инвестиции в облигации и акции.
78. СТРИПС Казначейства США были приобретены в сентябре 2001 года и удерживаются до погашения. Сроки погашения ценных бумаг распределены на 30-летний период для финансирования выплаты процентов и основной суммы задолженности по долгосрочному товарному кредиту одного из государственных учреждений – донора (см. Примечание 2.13), номинированного в той же валюте, что и СТРИПС, на тот же период. СТРИПС не приносят номинального процента и были приобретены со скидкой от их номинальной стоимости; скидка была непосредственно связана с существующими процентными ставками в размере 5,50% на момент приобретения и сроками погашения соответствующих СТРИПС. Ликвидная часть СТРИПС равняется сумме, необходимой для выплаты текущих обязательств по долгосрочному кредиту.
79. Изменения рыночной стоимости инвестиций в СТРИПС не признаются. По состоянию на 31 декабря 2016 года рыночная стоимость этих инвестиций составляла 84,1 млн долл. США (на 31 декабря 2015 года – 90,2 млн долл. США).
80. Инвестиции в долговые и долевыми инструментами учитываются как предназначенные для финансирования обязательств по пенсионным выплатам и их использование для поддержки текущей деятельности ВПП не предполагается. Хотя данные инвестиции зарезервированы для указанных целей и не предназначены для финансирования текущих операций, на эти инвестиции не распространяются какие-либо особые юридические



ограничения, и они не рассматриваются как пенсионные активы по смыслу МСФО ОС 25 "Вознаграждения работникам".

81. Инвестиции в акции осуществляются через шесть региональных фондов, которые воспроизводят состав и параметры индекса Morgan Stanley Capital International (MSCI) All Country World Index, индекса акций, признанного на всех мировых рынках. Такая структура инвестиций обеспечивает участие в глобальных рынках акций на пассивной основе с рисками и прибылью, отражающими динамику индекса MSCI All Country World Index.
82. Увеличение стоимости долгосрочных инвестиций в облигации и акции в размере 47,8 млн долл. США было обусловлено ростом стоимости инвестиционных активов и инвестициями в облигации и акции денежных средств из фондов и проектов, связанных с обязательствами по выплате вознаграждений работникам. В соответствии с политикой ВПП по распределению активов, переведенные денежные средства в сумме 31,7 млн долл. США (из средств, выделяемых для выполнения обязательств по выплате вознаграждений работникам) инвестируются таким образом, чтобы 50% приходилось на глобальные облигации и 50% – на глобальные акции. Данные инвестиции указаны по справедливой стоимости на основании оценки, предоставленной независимым банком-депозитарием, ответственным за администрирование и хранение ценных бумаг.
83. Ниже показано движение по счетам долгосрочных инвестиций в течение 2016 года.

	2015 год	Увеличение / (уменьшение)	Проценты полученные / амортизированные	Чистая реализованная прибыль / (убытки)	Чистая нереализованная прибыль/ (убытки)	2016 год
<i>млн долл. США</i>						
Облигации и акции	<b>396,9</b>	31,7	5,0	(4,0)	15,1	<b>444,7</b>
Инвестиции в СТРИПС	<b>65,4</b>	(7,3)	3,5	-	-	<b>61,6</b>
<b>Итого, долгосрочные инвестиции</b>	<b>462,3</b>	<b>24,4</b>	<b>8,5</b>	<b>(4,0)</b>	<b>15,1</b>	<b>506,3</b>

84. В 2016 году сумма долгосрочных инвестиций выросла на 44,0 млн долл. США. Долгосрочные инвестиции в облигации и акции рассматриваются как финансовые активы, имеющиеся в наличии для продажи; исключение составляют инвестиции в производные инструменты (28,0 млн долл. США), которые рассматриваются как финансовые активы, предназначенные для торговли. Таким образом, в соответствии с МСФО ОС, чистая нереализованная прибыль в размере 14,8 млн долл. США, связанная с этими финансовыми активами, рассматриваемыми как имеющиеся в наличии для продажи, переводится в чистые активы и отражается в Отчете об изменении чистых активов. Чистая нереализованная прибыль в размере 0,7 млн долл. США, связанная с производными финансовыми инструментами, и чистая нереализованная прибыль в размере 1,0 млн долл. США, связанная с курсовыми разницеми по денежным позициям, отражены в Отчете о финансовых результатах. Амортизированные проценты на инвестиции в СТРИПС в размере 3,5 млн долл. США показаны в Отчете о движении денежных средств по статье сверки профицита с потоком денежных средств от операционной деятельности как часть увеличения амортизированной стоимости долгосрочных инвестиций на сумму 3,9 млн долл. США. Остаток средств, за вычетом перевода долгосрочных инвестиций на сумму 7,3 млн долл. США в краткосрочные, составил 32,7 млн долл. США и представлен в Отчете о движении денежных средств в графе "Инвестиционная деятельность".

## Примечание 2.7. Основные средства

	Стоимость				Накопленная амортизация				Чистая балансовая стоимость
	На 31 декабря 2015 года	Поступления	Выбытия/ переводы	На 31 декабря 2016 года	На 31 декабря 2015 года	Расходы на амортизацию	Выбытия / переводы	На 31 декабря 2016 года	На 31 декабря 2016 года
<i>млн долл. США</i>									
Здания									
Постоянные	23,0	2,2	(0,1)	25,1	(2,7)	(0,6)	-	(3,3)	21,8
Временные	85,3	12,6	(1,8)	96,1	(49,1)	(12,8)	1,4	(60,5)	35,6
Компьютерное оборудование	10,9	1,1	(0,2)	11,8	(9,3)	(1,1)	0,2	(10,2)	1,6
Офисное оборудование	25,9	3,0	(0,7)	28,2	(20,5)	(3,5)	0,6	(23,4)	4,8
Офисные принадлежности и средства	0,4	0,2	-	0,6	(0,2)	(0,1)	-	(0,3)	0,3
Средства обеспечения безопасности и охраны	5,5	0,3	-	5,8	(4,5)	(0,7)	-	(5,2)	0,6
Телекоммуникационное оборудование	9,2	1,1	(0,2)	10,1	(6,7)	(1,4)	0,1	(8,0)	2,1
Транспортные средства	161,0	18,4	(5,3)	174,1	(94,0)	(23,5)	4,7	(112,8)	61,3
Оборудование мастерских	6,8	0,3	(0,1)	7,0	(4,3)	(1,0)	-	(5,3)	1,7
Улучшение арендованных объектов	19,7	3,0	(1,8)	20,9	(14,8)	(2,3)	1,7	(15,4)	5,5
Основные активы в стадии строительства	2,9	4,2	(2,1)	5,0	-	-	-	-	5,0
<b>ИТОГО</b>	<b>350,6</b>	<b>46,4</b>	<b>(12,3)</b>	<b>384,7</b>	<b>(206,1)</b>	<b>(47,0)</b>	<b>8,7</b>	<b>(244,4)</b>	<b>140,3</b>

	Стоимость				Накопленная амортизация				Чистая балансовая стоимость
	На 31 декабря 2014 года	Поступления	Выбытия / переводы	На 31 декабря 2015 года	На 31 декабря 2014 года	Расходы на амортизацию	Выбытия / переводы	На 31 декабря 2015 года	На 31 декабря 2015 года
<i>млн долл. США</i>									
Здания									
Постоянные	22,4	0,6	-	23,0	(2,1)	(0,6)	-	(2,7)	20,3
Временные	66,5	19,3	(0,5)	85,3	(36,0)	(13,3)	0,2	(49,1)	36,2
Компьютерное оборудование	9,9	1,0	-	10,9	(8,3)	(1,0)	-	(9,3)	1,6
Офисное оборудование	23,3	2,8	(0,2)	25,9	(17,3)	(3,4)	0,2	(20,5)	5,4
Офисные принадлежности и средства	0,4	-	-	0,4	(0,2)	-	-	(0,2)	0,2
Средства обеспечения безопасности и охраны	5,2	0,4	(0,1)	5,5	(3,6)	(1,0)	0,1	(4,5)	1,0
Телекоммуникационное оборудование	7,5	1,7	-	9,2	(5,2)	(1,5)	-	(6,7)	2,5
Транспортные средства	129,9	35,2	(4,1)	161,0	(75,4)	(22,4)	3,8	(94,0)	67,0
Оборудование мастерских	4,6	2,2	-	6,8	(3,1)	(1,2)	-	(4,3)	2,5
Благоустройство на арендованных объектах	18,5	1,8	(0,6)	19,7	(12,2)	(2,9)	0,3	(14,8)	4,9
Основные активы в стадии строительства	0,4	2,5	-	2,9	-	-	-	-	2,9
<b>ИТОГО</b>	<b>288,6</b>	<b>67,5</b>	<b>(5,5)</b>	<b>350,6</b>	<b>(163,4)</b>	<b>(47,3)</b>	<b>4,6</b>	<b>(206,1)</b>	<b>144,5</b>

85. В 2016 и 2015 годах основное увеличение по статье ОС приходилось на временные здания и транспортные средства. Чистые приобретения (после выбытий) за период, закончившийся 31 декабря 2016 года, составили в общей сложности 34,1 млн долл. США (на 31 декабря 2015 года – 62,0 млн долл. США), из которых 8,2 млн долл. США приходятся на основные средства, безвозмездно полученные в натуральной форме. Приобретение и выбытие ОС отражаются в Отчете о финансовом положении, а понесенные в течение года расходы на амортизацию в размере 47,0 млн долл. США отражаются в Отчете о финансовых результатах (в 2015 году – 47,3 млн долл. США).
86. ОС капитализируются, если их стоимость больше или равна установленному пороговому пределу в 5 000 долл. США. Амортизация начисляется на весь расчетный срок службы линейным методом. Указанный пороговый уровень периодически пересматривается.
87. Активы ежегодно оцениваются на предмет любого снижения их стоимости. Переоценка, проведенная в 2016 году, не выявила снижения стоимости каких-либо ОС.

## Примечание 2.8. Нематериальные активы

	Стоимость				Накопленная амортизация				Чистая балансовая стоимость
	На 31 декабря 2015 года	Поступления	Выбытия / переводы	На 31 декабря 2016 года	На 31 декабря 2015 года	Расходы на амортизацию	Выбытия / переводы	На 31 декабря 2016 года	На 31 декабря 2016 года
<i>млн долл. США</i>									
Программное обеспечение, созданное собственными силами	54,0	0,8	-	54,8	(49,1)	(1,1)	-	(50,2)	4,6
Программное обеспечение, приобретенное у внешних поставщиков	2,8	-	-	2,8	(2,7)	(0,1)	-	(2,8)	-
Лицензии и права	0,7	-	-	0,7	(0,6)	(0,1)	-	(0,7)	-
Нематериальные активы в стадии разработки	0,1	1,0	-	1,1	-	-	-	-	1,1
<b>Итого, нематериальные активы</b>	<b>57,6</b>	<b>1,8</b>	<b>-</b>	<b>59,4</b>	<b>(52,4)</b>	<b>(1,3)</b>	<b>-</b>	<b>(53,7)</b>	<b>5,7</b>

	Стоимость				Накопленная амортизация				Чистая балансовая стоимость
	На 31 декабря 2014 года	Поступления	Выбытия / переводы	На 31 декабря 2015 года	На 31 декабря 2014 года	Расходы на амортизацию	Выбытия / переводы	На 31 декабря 2015 года	На 31 декабря 2015 года
<i>млн долл. США</i>									
Программное обеспечение, созданное собственными силами	51,0	3,0	-	54,0	(44,3)	(4,8)	-	(49,1)	4,9
Программное обеспечение, приобретенное у внешних поставщиков	2,7	0,1	-	2,8	(2,5)	(0,2)	-	(2,7)	0,1
Лицензии и права	0,6	0,1	-	0,7	(0,5)	(0,1)	-	(0,6)	0,1
Нематериальные активы в стадии разработки	1,9	0,1	(1,9)	0,1	-	-	-	-	0,1
<b>Итого, нематериальные активы</b>	<b>56,2</b>	<b>3,3</b>	<b>(1,9)</b>	<b>57,6</b>	<b>(47,3)</b>	<b>(5,1)</b>	<b>-</b>	<b>(52,4)</b>	<b>5,2</b>

88. Нематериальные активы капитализируются, если их стоимость превышает пороговый уровень в 5000 долл. США, за исключением программного обеспечения, разрабатываемого собственными силами, для которого пороговый уровень составляет 100 000 долл. США. Капитализированная стоимость программного обеспечения, разработанного собственными силами, не включает расходы на научные разработки и техническое обслуживание.
89. Приобретение и выбытие нематериальных активов показано в Отчете о финансовом положении, а расходы на амортизацию за год в размере 1,3 млн долл. США – в Отчете о финансовых результатах.

### Примечание 2.9. Кредиторская задолженность и начисления

	2016 год	2015 год
	<i>млн долл. США</i>	
Кредиторская задолженность перед поставщиками	101,0	107,0
Кредиторская задолженность перед донорами	25,9	5,4
Разное	65,6	48,8
<b>Всего, кредиторская задолженность</b>	<b>192,5</b>	<b>161,2</b>
Начисления	365,3	352,6
<b>Итого, кредиторская задолженность и начисления</b>	<b>557,8</b>	<b>513,8</b>

90. Кредиторская задолженность перед поставщиками складывается из сумм, подлежащих уплате за товары и услуги, по которым были получены соответствующие счета.
91. Кредиторская задолженность перед донорами представляет собой остаток неизрасходованных взносов по закрытым проектам до возвращения этих средств или их перенаправления на другие программы.
92. Начисления – это обязательства по товарам и услугам, которые были получены или оказаны ВПП в течение года, но соответствующие счета получены не были.
93. Разные счета к оплате включают суммы, подлежащие уплате сотрудникам и другим учреждениям Организации Объединенных Наций за полученные услуги, и справедливую стоимость форвардных контрактов на куплю-продажу валюты.

### Примечание 2.10. Отсроченные поступления

	2016 год	2015 год (после пересчета)
	<i>млн долл. США</i>	
<b>Состав:</b>		
Текущие	486,9	198,9
Долгосрочные	499,3	39,7
<b>Итого, отсроченные поступления</b>	<b>986,2</b>	<b>238,6</b>

94. Результатом изменения в учетной политике в части признания поступлений в виде взносов, описанного в Примечании 1, стало признание отсроченных поступлений. Отсроченные поступления представляют собой взносы, по которым признание поступлений было отложено на будущие финансовые периоды, поскольку год, когда делается взнос, начинается после окончания текущего финансового периода.
95. Ликвидная доля относится к отсроченным поступлениям в виде взносов на ближайшие 12 месяцев. Неликвидная доля относится к отсроченным поступлениям в виде взносов на период свыше 12 месяцев после окончания финансового года.

96. Ниже в таблице показан состав дебиторских отсроченных поступлений с разбивкой по годам, когда были сделаны взносы.

	2016 год	2015 год (после пересчета)
	<i>млн долл. США</i>	
<b>Год подтверждения</b>		
2021 год	10,3	-
2020 год	55,7	-
2019 год	139,0	-
2018 год	294,3	1,9
2017 год	486,9	37,8
2016 год	-	198,9
<b>Итого, отсроченные поступления</b>	<b>986,2</b>	<b>238,6</b>

### Примечание 2.11. Резервы

	2016 год	2015 год
	<i>млн долл. США</i>	
Резервы для возврата средств донорам	<b>7,0</b>	<b>5,7</b>

97. Резервы для возврата средств донорам представляют собой средства, которые, по оценкам, необходимо будет вернуть донорам за неиспользованную часть денежных взносов по проектам. Размер таких резервов рассчитывается на основании прошлого опыта.
98. Ниже показаны изменения по статье резервов для возврата средств донорам в течение 2016 года.

	2015 год	Использование	Увеличение / (уменьшение)	2016 год
	<i>млн долл. США</i>			
Резервы для возврата средств донорам	5,7	(9,1)	10,4	7,0

99. В 2016 году объем средств, возвращенных донорам, составил 9,1 млн долл. США. Эти возвраты учитываются как использование резервов на возврат средств донорам и показываются в Отчете о финансовом положении. На 31 декабря 2016 года итоговый размер необходимых резервов, согласно расчетам, составил 7,0 млн долл. США. Соответственно, увеличение на сумму 10,4 млн долл. США было учтено как поправка к сумме денежных поступлений за период по статье взносов и отражено в Отчете о финансовых результатах.



**Примечание 2.12. Вознаграждения работникам**

	2016 год	2015 год
	<i>млн долл. США</i>	
<b>Состав:</b>		
Текущие	7,8	10,6
Долгосрочные	652,3	601,9
<b>Итого, обязательства по выплате вознаграждений работникам</b>	<b>660,1</b>	<b>612,5</b>

	2016 год		2015 год	
	Актуарная оценка	Оценка ВПП	Всего	
	<i>млн долл. США</i>			
Краткосрочные вознаграждения работникам	2,8	5,0	7,8	10,6
Вознаграждения по окончании трудовой деятельности	551,0	1,6	552,6	507,5
Прочие долгосрочные вознаграждения работникам	94,3	5,4	99,7	94,4
<b>Итого, обязательства по выплате вознаграждений работникам</b>	<b>648,1</b>	<b>12,0</b>	<b>660,1</b>	<b>612,5</b>

**2.12.1 Оценка обязательств по выплате вознаграждений работникам**

100. Объем обязательств по выплате вознаграждений работникам определяется профессиональными актуариями или рассчитывается ВПП на основе данных о персонале и прошлого опыта выплат. По состоянию на 31 декабря 2016 года общая сумма обязательств по выплате вознаграждений работникам составила 660,1 млн долл. США, из которых 648,1 млн долл. США были рассчитаны актуариями и 12,0 млн долл. США – ВПП (на 31 декабря 2015 года, соответственно, 594,5 млн долл. США и 18,0 млн долл. США).
101. Из общей суммы обязательств по выплате вознаграждений работникам в объеме 660,1 млн долл. США 454,9 млн долл. США были отнесены на соответствующие фонды и проекты (на 31 декабря 2015 года – 399,9 млн долл. США). Оставшаяся часть обязательств в объеме 205,2 млн долл. США была отнесена на Общий фонд (на 31 декабря 2015 года – 212,6 млн долл. США). На ежегодной сессии 2010 года Совет утвердил план финансирования необеспеченной части обязательств по выплате вознаграждений работникам, которая в настоящее время отнесена на счет Общего фонда. План финансирования предусматривает ежегодное приростное финансирование стандартных расходов на персонал на 15-летний период начиная с 2011 года в сумме 7,5 млн долл. США с целью выхода на уровень полного финансирования в конце этого периода.

**2.12.2 Актуарные оценки вознаграждений по окончании трудовой деятельности и других вознаграждений в связи с прекращением трудовых отношений**

102. Обязательства, вытекающие из выплаты вознаграждений по окончании трудовой деятельности и других вознаграждений в связи с прекращением трудовых отношений, определяются на основании консультаций с профессиональными актуариями. Эти вознаграждения предусмотрены для двух категорий сотрудников: а) для сотрудников категории специалистов и категории общего обслуживания в штаб-квартире и; б) для национальных сотрудников ВПП категории специалистов и категории общего обслуживания в страновых отделениях и региональных бюро (в совокупности именуемых сотрудниками местного найма). На обе группы сотрудников распространяются Правила о

- персонале Продовольственной и сельскохозяйственной Организации Объединенных Наций (ФАО) и Правила о персонале Организации Объединенных Наций.
103. Рассчитанные актуариями обязательства по выплате вознаграждений по окончании трудовой деятельности и других вознаграждений в связи с прекращением трудовых отношений по состоянию на 31 декабря 2016 года составили, за вычетом актуарных прибылей и убытков, 645,3 млн долл. США (в 2015 году – 594,5 млн долл. США), из которых 494,0 млн долл. США приходятся на сотрудников категории специалистов и категории общего обслуживания в штаб-квартире (в 2015 году – 465,4 млн долл. США) и 151,3 млн долл. США приходятся на вознаграждения для сотрудников, нанятых на местах (в 2015 году – 129,1 млн долл. США).
  104. По оценке на 2016 год, валовые обязательства ВПП по вознаграждениям с установленными выплатами составили в общей сложности 687,8 млн долл. США (в 2015 году – 571,0 млн долл. США), из которых 593,5 млн долл. США приходятся на вознаграждения по окончании трудовой деятельности (в 2015 году – 482,5 млн долл. США) и 94,3 млн долл. США (в 2015 году – 88,5 млн долл. США) – на другие пособия в связи с прекращением трудовых отношений.
  105. В соответствии с МСФО ОС 25 актуарные прибыли и убытки в связи с вознаграждениями по окончании трудовой деятельности могут признаваться во временном разрезе с использованием метода коридора. Согласно этому методу, суммы в размере до 10% от обязательств по вознаграждениям с установленными выплатами не признаются в качестве поступлений или расходов, с тем чтобы обеспечить разумную возможность компенсировать прибыли и убытки с течением времени. Прибыли и убытки, превышающие 10% от размера обязательства по вознаграждениям с установленными выплатами (ОВУВ), амортизируются в течение среднего оставшегося срока службы работающих сотрудников для каждого вида таких вознаграждений. В отношении других выплат в связи с прекращением трудовых отношений актуарные прибыли и убытки признаются на момент возникновения и метод коридора не применяется.
  106. При оценке обязательств по вознаграждениям работникам на 2016 год актуарии рассчитали актуарные убытки по вознаграждениям по окончании трудовой деятельности в сумме, составляющей 42,5 млн долл. США (в 2015 году – 23,5 млн долл. США), и актуарные убытки по другим вознаграждениям в связи с прекращением трудовых отношений в сумме, составляющей 6,1 млн долл. США (актуарная прибыль в 2015 году – 2,7 млн долл. США).
  107. Из общей суммы актуарных убытков, составляющей 42,5 млн долл. США, актуарные убытки в размере 44,2 млн долл. США приходятся на планы медицинского страхования после выхода на пенсию (МСВП), актуарные убытки в размере 4,7 млн долл. США – на Схему выходных пособий, а актуарные убытки в размере 3,0 млн долл. США – на Резервный фонд Плана компенсационных выплат (см. Примечание 2.12.5.4). Актуарные убытки по всем фондам планов вознаграждений по окончании трудовой деятельности превысили 10% от обязательств по вознаграждениям с установленными выплатами. В соответствии с методом коридора, убытки, превышающие 10%, амортизируются в течение среднего оставшегося срока службы работающих сотрудников для каждого вида вознаграждений. Средний оставшийся срок службы действующих сотрудников для планов вознаграждения по окончании трудовой деятельности следующий: для планов медицинского страхования после выхода на пенсию – Плана страхования по основным видам медицинского обслуживания (ПСОВМО) и Программы медицинского страхования (ПМС) – 12,67 и 14,53 года, соответственно; 11,94 года для Программы выплаты выходных пособий; 9,35 и 10,40 года для Резервного фонда Плана компенсационных выплат сотрудникам категории специалистов и категории общего обслуживания в штаб-квартире и сотрудникам, нанятым на местной основе, соответственно.
  108. Ежегодные расходы на обязательства по выплате вознаграждений работникам, рассчитанные актуариями, включают амортизацию актуарных прибылей/(убытков).

109. Ниже показано движение на счету обязательств по выплате вознаграждений работникам в 2016 году по оценке актуариев.

	2015 год	Использование	Увеличение / (уменьшение)	2016 год
<i>млн долл. США</i>				
Планы медицинского страхования после выхода на пенсию	472,7	(4,1)	48,5	517,1
Программа выплаты выходных пособий	24,7	(2,0)	2,1	24,8
Резервный фонд Плана компенсационных выплат	8,6	(0,7)	1,2	9,1
Прочие вознаграждения, связанные с прекращением трудовых отношений	88,5	(6,9)	12,7	94,3
<b>Итого, обязательства по выплате вознаграждений работникам</b>	<b>594,5</b>	<b>(13,7)</b>	<b>64,5</b>	<b>645,3</b>

### 2.12.3 Краткосрочные вознаграждения работникам

110. Краткосрочные вознаграждения работникам состоят из ежегодного отпуска, субсидий на образование невыплаченных сумм, по которым приняты обязательства, по всем планам. Невыплаченные суммы, по которым приняты обязательства, оценивались профессиональными консультантами-актуариями.

### 2.12.4 Вознаграждения по окончании трудовой деятельности

111. Вознаграждения по окончании трудовой деятельности – это планы вознаграждений с установленными выплатами, к которым относятся планы медицинского страхования после выхода на пенсию, схема выходных пособий и Резервный фонд плана компенсационных выплат.

112. Планы медицинского страхования по окончании трудовой деятельности позволяют пенсионерам и их соответствующим членам семьи участвовать в ПСОВМО или ПМС, в зависимости от того, к какой категории сотрудников они принадлежат. ПСОВМО могут пользоваться сотрудники категории специалистов и категории общего обслуживания в штаб-квартире. ПМС предоставляется сотрудникам местного найма в страновых отделениях и региональных бюро.

113. Схема выходных пособий представляет собой план финансирования выходных пособий, выплачиваемых сотрудникам категории общего обслуживания в римской штаб-квартире ВПП при прекращении трудовых отношений.

114. Резервный фонд Плана компенсационных выплат представляет собой план, предусматривающий компенсационные выплаты всем работникам, сотрудникам и иждивенцам в случае смерти, увечья или болезни, наступивших в связи с выполнением служебных обязанностей.

115. Эти обязательства включают расходы на обслуживание за 2016 год за вычетом произведенных выплат.

### 2.12.5 Прочие долгосрочные вознаграждения работникам

116. Прочие долгосрочные вознаграждения работникам включают оплачиваемые поездки в отпуск на родину и ряд пособий в связи с прекращением трудовых отношений, а именно денежную компенсацию за неиспользованный отпуск, пособие в связи со смертью сотрудника, пособие на репатриацию и пособие на оплату путевых расходов в связи с репатриацией и перевозкой имущества – эти пособия выплачиваются по прекращении трудовых отношений с работником.

#### 2.12.5.1 Актуарные допущения и методы

117. Ежегодно ВПП производит обзор и отбор допущений и методов, которые должны применяться актуариями в ходе проводимой в конце года оценки, направленной на определение необходимых расходов и взносов по планам вознаграждений работникам ВПП по окончании трудовой деятельности (пособия по окончании трудовой деятельности и другие пособия, связанные с прекращением трудовых отношений). Ниже в таблице представлены применяемые допущения и методы для оценки 2016 года. Там же указаны допущения и методы, применявшиеся для оценки 2015 года.
118. Допущения и методы, принятые для актуарной оценки 2016 года, стали причиной увеличения обязательств по выплате вознаграждений по окончании трудовой деятельности и прочих вознаграждений в связи с прекращением трудовых отношений на сумму 50,8 млн долл. США (в 2015 году – 46,7 млн долл. США).
119. В соответствии с МСФО ОС 25, актуарные допущения подлежат раскрытию в финансовой отчетности. Кроме того, все актуарные оценки должны быть раскрыты в абсолютном выражении.
120. Ниже указаны допущения и методы, которые применялись ВПП при определении размера обязательств по выплате вознаграждений по окончании трудовой деятельности и прочих вознаграждений в связи с прекращением трудовых отношений по состоянию на 31 декабря 2016 года. Отдельно показаны допущения, относящиеся только к определенным видам вознаграждений работников.

Учетная ставка	Для бухгалтерской отчетности и финансирования, рассчитанных по кривым доходности в отношении планов, предназначенных для сотрудников категории специалистов и категории общего обслуживания в штаб-квартире (в оценке 2015 года – 3,5%, рассчитано по индексам) – 3,0%. Оценки, рассчитанные по кривым доходности в отношении планов, предназначенных для сотрудников местного найма (в оценке 2015 года – 4,9%) – 4,7%.
Увеличение расходов на медицинское обслуживание (только ПМС*)	ПСОВМО – 5,0% в год в 2017 году, уменьшение на 0,1% каждые два года до 4,4% в 2029 году и затем снижается на 0,1% каждые три года до 4,0% в 2041 году и после него (4,5% в год в период с 2016 года по 2020 год, снижение на 0,1% каждые пять лет до 4,0% в 2041 году и после него). ПМС – 9,5% начиная с 2017 года, с сокращением на 0,3% каждый год до 7,1% в 2025 году, затем с уменьшением на 0,2% каждый год до достижения 5,1% в 2035 году и затем со снижением на 0,1% каждый год до достижения 4,0% в 2046 году и после него (8,0% начиная с 2016 года со снижением на 0,2% каждый год до 6,0% в 2026 году и затем снижением на 0,1% в год до достижения 4,0% в 2046 году и после него).
Ожидаемая рентабельность активов	Для финансирования – 5,6% (без изменений относительно оценки 2015 года); для бухгалтерской отчетности неприменимо, так как планы считаются необеспеченными.
Годовой рост окладов	3,0% плюс поощрительная составляющая.
Ежегодный рост стоимости жизни	2,5% (минимальные пособия в связи со смертью согласно плану компенсационных выплат работникам не изменяются).
Будущие обменные курсы	Курсы Организации Объединенных Наций на 31 декабря 2016 года.
Расходы на выплату возмещения медицинских расходов (только ПМС)	ПСОВМО – средний размер возмещений на каждого совершеннолетнего участника в 2017 году в оценке 2016 года составит 5 572 долл. США (согласно оценке 2015 года – 5 186 долл. США на 2016 год). ПСОВМО – средний размер возмещения на каждого совершеннолетнего участника в 2017 году в оценке 2016 года составит 976 долл. США (согласно оценке 2015 года – 1 081 долл. США на 2016 год).
Годовые административные расходы (только ПМС)	ПСОВМО – 3,0% от расходов на возмещения в 2017 году (3,0% от возмещений за 2016 год, за исключением сумм, удерживаемых страховщиком, с увеличением впоследствии с учетом общих темпов инфляции). ПМС – включены в расходы на страховое возмещение (см. выше).
Удержание страховщика (только ПМС)	2,3% от суммы возмещений, выплаченных в 2017 году (без изменений относительно оценки 2015 года).
Будущие взносы участников (только ПМС)	ПСОВМО – бухгалтерская отчетность и финансирование – 29% (без изменений относительно оценки 2015 года).

	<p>ПМС – медицинские расходы растут с инфляцией, а взносы участников – с ростом оплаты труда/пенсионных отчислений.</p>
Показатели смертности	Показатели смертности согласно оценкам Объединенного пенсионного фонда персонала Организации Объединенных Наций на 31 декабря 2015 года.
Показатели потери трудоспособности	Показатели потери трудоспособности согласно оценке Объединенного пенсионного фонда персонала Организации Объединенных Наций на 31 декабря 2015 года.
Показатели выхода из планов	Согласно результатам анализа ВПП по выходу из планов в период 2009–2013 годов.
Показатели выхода на пенсию	Согласно результатам анализа ВПП по выходу из планов в период 2009–2013 годов.
Участники (только ПМС)	<p>ПСОВМО – 95,0% будущих пенсионеров выберут покрытие по ПСОВМО (без изменений относительно оценки 2015 года). Согласно данным анализа недавнего опыта учреждений Организации Объединенных Наций, расположенных в Риме, каждый год после выхода на пенсию количество людей, застрахованных по ПСО, будет снижаться на 0,2% (без изменений относительно оценки 2015 года).</p> <p>ПМС – те же параметры, что и в ПСОВМО.</p>
План медицинского страхования для будущих пенсионеров (только ПМС)	Для получающих в настоящее время заработную плату в евро – план в евро. Для получающих в настоящее время заработную плату в других валютах, кроме евро, – план в долларах США.
Страхование супругов (только ПМС)	Среди пенсионеров 85,0% мужчин и 55,0% женщин имеют супруга, который выбирает покрытие по ПСОВМО (без изменений относительно оценки 2015 года). Предполагается, что супруга на четыре года моложе соответствующего пенсионера мужского пола и на четыре года старше, чем соответствующий пенсионер женского пола.
Будущая смертность и потеря трудоспособности в связи с выполнением служебных обязанностей (только РФПКВ**)	10,0% от общего числа смертей и 4,0% от числа случаев потери трудоспособности (без изменений относительно оценки 2015 года).
Характер нетрудоспособности (только РФПКВ)	Предполагается, что все виды нетрудоспособности – полные и постоянные.
Возможность зачета пособий (только РФПКВ)	Предполагается, что предусмотренные РФПКВ пособия по случаю смерти и потери трудоспособности выплачиваются ОПФПООН.
Выплаты, исключенные по причине недостаточной существенности (только РФПКВ)	Подготовка останков и расходы на погребение, пособия на детей по случаю смерти и потери трудоспособности в будущем.
Выплаты, исключенные по причине включения в другие оценки (только РФПКВ)	Медицинские и больничные расходы.
Члены, получающие пособия по репатриации (только ПВПТО***)	Транспортные расходы на репатриацию погибшего и членов семьи.
Расходы по поездкам в связи с репатриацией и перевозкой имущества (только ПВПТО)	Предполагается, что пособия на репатриацию будут выплачены 80,0% сотрудников из числа вышедших на пенсию или прекративших трудовые отношения (без изменений относительно оценки 2015 года). Делается допущение, что 80,0% мужчин, имеющих право на эти выплаты, женаты, а 50,0% сотрудниц – замужем (без изменений относительно оценки 2015 года).
Выплата денежной компенсации за неиспользованный отпуск по прекращении трудовых отношений (только ПВПТО)	В 2016 году – 8 600 долл. США на человека для незамужних (неженатых) работников и 12 200 долл. США для замужних (женатых) работников, в дальнейшем – увеличение в соответствии с инфляцией (без изменений относительно оценки 2015 года).
Метод накоплений	Средний размер компенсации за неиспользованный отпуск оценивается как компенсация за 37 дней (без изменений относительно оценки 2015 года).
	<p>Планы медицинского страхования по окончании трудовой деятельности, Схема выходных пособий и План компенсационных выплат работникам: прогнозируемая условная единица с периодом отнесения с даты поступления на службу до даты возникновения права на выплаты.</p> <p>По прочим схемам выплат в связи с прекращением трудовых отношений: по неиспользованному отпуску – прогнозируемая условная единица с отнесением всех обязательств по выплатам на прошлую службу; при расчете расходов, связанных с возвращением на родину и перевозкой домашнего имущества, используется метод прогнозируемой условной единицы с периодом отнесения с момента поступления на службу до окончания службы. При расчете пособий в связи с возвращением на родину и пособий в случае смерти сотрудника используется метод прогнозируемой условной единицы с отнесением по формуле фактических выгод.</p>

Стоимость активов

Финансирование – рыночная стоимость.

Бухгалтерский учет – планы рассматриваются как необеспеченные.

\*ПМС – План медицинского страхования по окончании трудовой деятельности.

\*\*РФПКВ – Резервный фонд плана компенсационных выплат.

\*\*\*ПВПТО – Прочие вознаграждения в связи с прекращением трудовых отношений.

121. В таблицах ниже приводятся дополнительные сведения и анализ обязательств по выплате вознаграждений работникам согласно расчетам актуариев.

### 2.12.5.2 Выверка обязательств по пособиям с фиксированным уровнем

	Планы медицинского страхования после выхода на пенсию	Прочие вознаграждения, связанные с прекращением трудовых отношений	Программа выплаты выходных пособий	Резервный фонд плана компенсационных выплат	Итого
<i>млн долл. США</i>					
<b>Чистый объем обязательств по вознаграждениям с установленными выплатами на 31 декабря 2015 года</b>	<b>450,5</b>	<b>88,5</b>	<b>19,9</b>	<b>12,1</b>	<b>571,0</b>
Затраты на обслуживание за 2016 год	31,3	3,5	1,6	0,5	36,9
Затраты на проценты за 2016 год	17,6	3,1	0,7	0,4	21,8
Фактические валовые выплаты вознаграждений за 2016 год	(5,7)	(6,9)	(2,0)	(0,6)	(15,2)
Взносы участников	1,5	-	-	-	1,5
Изменения курсовой разницы	(10,1)	(0,1)	(0,9)	-	(11,1)
Прочие актуарные (прибыли)/убытки	76,2	6,2	0,8	(0,3)	82,9
<b>Объем обязательств по вознаграждениям с установленными выплатами на 31 декабря 2016 года</b>	<b>561,3</b>	<b>94,3</b>	<b>20,1</b>	<b>12,1</b>	<b>687,8</b>

**2.12.5.3 Годовые расходы за календарный 2016 год**

	Планы медицинского страхования после выхода на пенсию	Прочие вознаграждения, связанные с прекращением трудовых отношений	Программа выплаты выходных пособий	Резервный фонд плана компенсационных выплат	Итого
<i>млн долл. США</i>					
Затраты на обслуживание	31,3	3,5	1,6	0,5	36,9
Процентные расходы	17,6	3,1	0,7	0,4	21,8
Амортизация роста/(убытка)	(0,4)	6,1	(0,2)	0,3	5,8
<b>Всего, расходы</b>	<b>48,5</b>	<b>12,7</b>	<b>2,1</b>	<b>1,2</b>	<b>64,5</b>

**2.12.5.4 Сверка дисконтированной стоимости обязательств по пенсионному плану с установленными выплатами**

	Планы медицинского страхования после выхода на пенсию	Прочие вознаграждения, связанные с прекращением трудовых отношений	Программа выплаты выходных пособий	Резервный фонд плана компенсационных выплат	Итого
<i>млн долл. США</i>					
<b>Обязательства по вознаграждениям с установленными выплатами</b>					
Неактивные	156,3	-	-	9,4	165,7
Действующие	405,0	94,3	20,1	2,7	522,1
<b>Итого</b>	<b>561,3</b>	<b>94,3</b>	<b>20,1</b>	<b>12,1</b>	<b>687,8</b>
(Профицит)/дефицит	561,3	94,3	20,1	12,1	687,8
Непризнанные (убытки)/прибыли	(44,2)	-	4,7	(3,0)	(42,5)
<b>Чистые балансовые обязательства</b>	<b>517,1</b>	<b>94,3</b>	<b>24,8</b>	<b>9,1</b>	<b>645,3</b>

**2.12.5.5 План медицинского страхования по окончании трудовой деятельности – анализ чувствительности**

122. Тремя основными допущениями при проведении оценки Плана медицинского страхования по окончании трудовой деятельности являются: i) ожидаемые в будущем темпы роста медицинских расходов; ii) обменный курс доллара США к евро; и iii) ставка дисконтирования, применяемая для определения текущей стоимости пособий, которые будут выплачиваться по плану в будущем.

123. В оценке 2016 года было сделано допущение, что медицинские расходы по ПСОВМО в 2017 году повысятся на 5,0%, снижаясь на 0,1% каждые два года до достижения в 2029 году 4,4%, а затем снижаясь на 0,1% каждые три года до достижения 4,0% в 2041 году и с той же ежегодной динамикой впоследствии. По ПМС было сделано допущение, что

медицинские расходы будут расти на 9,5% начиная с 2017 года, с сокращением на 0,3% каждый год до достижения 7,1% в 2025 году, затем с уменьшением на 0,2% каждый год до достижения 5,1% в 2035 году и затем со снижением на 0,1% каждый год до достижения 4,0% в 2046 году и после него.

124. Кроме того, предполагалось, что для ПСОВМО будущий обменный курс доллара США к евро будет в среднем колебаться на уровне 1,046 долл. США за евро, что соответствует операционному обменному курсу Организации Объединенных Наций на 31 декабря 2016 года. В отношении ПМС было сделано допущение, что все страховые выплаты по возмещению медицинских расходов будут производиться в долларах США или других валютах, обмениваемых на доллары США.
125. Также было сделано допущение о том, что для ПСОВМО ставка дисконтирования составит 3,0% исходя из кривой производительности на 31 декабря 2016 года (3,5% по оценке 2015 года), а для ПМС ставка дисконтирования составит 4,7% (4,9% по оценке 2015 года).
126. С целью определения влияния вышеописанных допущений на обязательства по МСФО ОС 25 был проведен анализ чувствительности. Результаты свидетельствуют о том, что процентный прирост расходов на возмещение затрат по медицинским услугам и ставок страховых премий будет соответствовать темпам инфляции в медицине, но что все прочие допущения останутся неизменными. Для обменного курса анализ чувствительности отражает влияние роста курса евро к доллару США на 10 центов. В том что касается инфляции в медицине и ставок дисконтирования, анализ чувствительности отражает влияние изменений в 1%.
127. С учетом принятых допущений, объем обязательств по вознаграждениям с установленными выплатами составляет 561,3 млн долл. США. По результатам анализа чувствительности обязательств, если по другим допущениям изменений не будет, то при изменении инфляции в медицине на уровне 1% в год обязательства по вознаграждениям с установленными выплатами составят 717,4 млн долл. США. Если по другим допущениям изменений не будет, то при обменном курсе, равном 1,146 долл. США за евро, обязательства по вознаграждениям с установленными выплатами составят 586,1 млн долл. США. Если по другим допущениям изменений не будет, то при изменении ставки дисконтирования на уровне 1% обязательства по вознаграждениям с установленными выплатами составят 724,0 млн долл. США.

#### **2.12.5.6 Ожидаемые расходы в 2017 году**

128. В 2017 году ожидаемый размер взносов ВПП по планам вознаграждений с установленными выплатами, рассчитанный исходя из ожидаемых в указанном году выплат, составит 13,3 млн долл. США.

### **2.12. Объединенный пенсионный фонд персонала Организации Объединенных Наций**

129. Согласно Положению о Пенсионном фонде, Правление Пенсионного фонда обязано не реже, чем один раз в три года, проводить силами актуария-консультанта актуарную оценку фонда. Согласно сложившейся практике, Правление Пенсионного фонда должно было проводить актуарную оценку каждые два года, и при ее проведении применялся метод совокупных величин открытой группы. Основная цель проведения актуарной оценки – определить, будут ли текущие и будущие расчетные активы Пенсионного фонда достаточными для покрытия его обязательств.
130. Финансовые обязательства ВПП перед ОПФПООН заключаются в выплате определенного в уставных документах взноса по ставке, установленной Генеральной Ассамблеей Организации Объединенных Наций (в данный момент эта ставка составляет 7,9% для участников и 15,8% для организаций-членов), а также ее доли в любых предназначенных для покрытия актуарного дефицита платежах, которые могут начисляться согласно статье 26 Положений Пенсионного фонда. Оплата такого дефицита производится только в тех случаях, если и когда Генеральная Ассамблея Организации Объединенных Наций требует применения положений статьи 26 после определения того, что существует



необходимость в покрытии дефицита, на основе оценки достаточности средств в Пенсионном фонде для покрытия страховых выплат на дату оценки. Каждая из организаций-членов должна внести свой вклад в покрытие дефицита в размере, пропорциональном общим взносам, которые каждая из них выплатила в течение трех лет, предшествующих дате оценки.

131. По результатам актуарной оценки, проведенной на 31 декабря 2015 года, выявлен актуарный профицит в размере 0,16% зачитываемого для пенсии вознаграждения (по оценке 2013 года – 0,72%). Исходя из этого, для обеспечения баланса на 31 декабря 2015 года теоретическая ставка взноса должна была составить 23,54% от зачитываемого для пенсии вознаграждения, в то время как фактически она составляет сегодня 23,7%. Следующая актуарная оценка будет проведена по состоянию на 31 декабря 2017 года.
132. На 31 декабря 2015 года соотношение профинансированных актуарных активов и актуарных обязательств (при условии отсутствия корректировок пенсий в будущем) составило 141,1% (по оценке 2013 года – 127,5%). С учетом действующей системы пенсионных корректировок коэффициент покрытия составил 100,9% (по оценке 2013 года – 91,2%).
133. По результатам оценки актуарной достаточности средств в Фонде актуарий-консультант заключил, что на 31 декабря 2015 года покрытие дефицита согласно положениям статьи 26 Положений о Пенсионном фонде не требовалось, поскольку актуарная стоимость активов превышала актуарную стоимость всех накопленных обязательств Фонда. Кроме того, рыночная стоимость активов также превышала актуарную стоимость всех накопленных обязательств на дату проведения оценки. На момент подготовки настоящего доклада Генеральная Ассамблея Организации Объединенных Наций не требовала применения положений статьи 26.
134. В 2016 году размер взносов в ОПФПООН составил 65,4 млн долл. США (в 2015 году – 63,7 млн долл. США). Ожидается, что сумма взносов в 2017 году составит 65,3 млн долл. США.
135. Комиссия ревизоров Организации Объединенных Наций ежегодно проводит ревизию ОПФПООН и ежегодно представляет Правлению ОПФПООН доклад по итогам ревизии. ОПФПООН публикует ежеквартальные отчеты по инвестициям фонда, с которыми можно ознакомиться на сайте ОПФПООН по адресу: [www.unjspf.org](http://www.unjspf.org).

#### **2.12.7 Меры по социальному обеспечению сотрудников, работающих по контрактам на оказание услуг**

136. Сотрудники ВПП, работающие по контрактам на оказание услуг, имеют право на социальное обеспечение согласно местным требованиям и нормам. Тем не менее, на глобальном уровне ВПП не предпринимала мер, направленных на предоставление социального обеспечения по контрактам на оказание услуг. Соглашения о социальном обеспечении могут заключаться либо с национальными системами социального обеспечения и частными местными программами, либо на основе денежной компенсации по собственной программе. Одним из главных требований, содержащихся в контракте на оказание услуг, является наличие надлежащего социального обеспечения в соответствии с местными трудовым законодательством и практикой. Работники, заключающие контракты на оказание услуг, не входят в штат ВПП и не подпадают под правила и положения ФАО и Организации Объединенных Наций.

## Примечание 2.13. Кредит

	2016 год	2015 год
	<i>млн долл. США</i>	
Краткосрочная доля кредита	5,7	5,8
Долгосрочная доля кредита	78,1	83,8
<b>Кредит</b>	<b>83,8</b>	<b>89,6</b>

137. В декабре 2000 года крупный донор и ВПП достигли договоренности относительно схемы, направленной на упрощение предоставления продовольственной помощи по двум страновым проектам. По этой схеме донор сделал взнос денежными средствами в сумме 164,1 млн долл. США, из которых 106,0 млн долл. США были направлены на закупку продовольственных товаров по долгосрочному кредитному контракту с государственным учреждением страны донора.
138. Кредит подлежит выплате в течение 30 лет, а проценты по кредиту составляют 2% в год в течение первых десяти лет и 3% в год на снижающийся остаток в каждый последующий год. Ликвидная доля кредита включает приходящиеся на текущий год выплаты по погашению основной суммы кредита в размере 5,3 млн долл. США и рассчитанные по методу эффективной процентной ставки затраты на амортизацию в размере 0,4 млн долл. США. В 2001 году в порядке инвестирования средств были приобретены СТРИПС (см. Примечание 2.6), которые удерживаются до погашения в 2031 году – полученные средства будут использованы для оплаты процентов и основной суммы товарного кредита, равной 106,0 млн долл. США.
139. Кредит отражен в части амортизированных расходов с использованием эффективной процентной ставки 2,44%. На 31 декабря 2016 года общая амортизированная стоимость составила 83,8 млн долл. США (на 31 декабря 2015 года – 89,6 млн долл. США), сумма, подлежащая уплате в течение одного года – 5,7 млн долл. США, а долгосрочная часть – 78,1 млн долл. США (в 2015 году – 5,8 млн долл. США и 83,8 млн долл. США, соответственно).
140. В 2016 году суммарный процентный расход составил 2,1 млн долл. США (на 31 декабря 2015 года – 2,2 млн долл. США), что отражено в Отчете о финансовых результатах; указанную сумму составили выплаченные в мае 2016 года проценты за год в размере 2,6 млн долл. США и амортизированная стоимость в размере (0,5) млн долл. США, вытекающая из признания долгосрочного кредита по его чистой стоимости на сегодняшний день.
141. В Отчете о движении денежных средств расходы на выплату процентов за год в сумме 2,6 млн долл. США отражены по статье финансовой деятельности, а амортизированный процент в сумме (0,5) млн долл. США отражен по статье выравнивания с чистыми потоками денежных средств от оперативной деятельности.

## Примечание 2.14. Финансовые инструменты

### 2.14.1 Характер финансовых инструментов

142. В Примечании 1 изложены основные принципы учетной политики и принятые методы, в том числе критерии признания и прекращения признания, подход к оценке и подход, на основании которого признаются прибыли и убытки по каждой категории финансовых активов и финансовых обязательств.
143. Финансовые активы ВПП классифицируются следующим образом.

	2016 год	2015 год
	<i>млн долл. США</i>	
Финансовые активы, учитываемые по справедливой стоимости, изменения которой отражаются в составе профицита или дефицита	1 170,4	811,5
Инвестиции, удерживаемые до погашения	69,1	73,1
Кредиты и дебиторская задолженность	3 950,5	2 953,6
Финансовые активы, имеющиеся в наличии для продажи	443,4	394,9
<b>Всего</b>	<b>5 633,4</b>	<b>4 233,1</b>
Нефинансовые активы	988,6	998,9
<b>Итого</b>	<b>6 622,0</b>	<b>5 232,0</b>

144. Финансовые активы по справедливой стоимости через профицит или дефицит классифицируются по категории финансовых активов, предназначенных для торговли.
145. Все материальные финансовые обязательства признаются по амортизированной стоимости.
146. В следующей таблице представлены активы ВПП, оцениваемые по справедливой стоимости, соответственно на 31 декабря 2016 и 2015 годов.

	2016 год				2015 год			
	Уровень 1	Уровень 2	Уровень 3	Всего	Уровень 1	Уровень 2	Уровень 3	Всего
	<i>млн долл. США</i>				<i>млн долл. США</i>			
Финансовые активы, учитываемые по справедливой стоимости, изменения которой отражаются в составе профицита или дефицита	-	1 169,4	1,0	1 170,4	-	802,1	9,4	811,5
Финансовые активы, имеющиеся в наличии для продажи	224,3	217,2	1,9	443,4	196,3	198,6	-	394,9
<b>Итого</b>	<b>224,3</b>	<b>1 386,6</b>	<b>2,9</b>	<b>1 613,8</b>	<b>196,3</b>	<b>1 000,7</b>	<b>9,4</b>	<b>1 206,4</b>

147. Различные уровни справедливой стоимости определяются следующим образом: опубликованные цены (без корректировки) на активных рынках по аналогичным активам (уровень 1). Сведения, отличные от опубликованных цен, включаемых в уровень 1, которые поддаются наблюдению по активу прямо (то есть, в виде цен) либо косвенно (то есть, в виде производных от цен) (уровень 2). Исходные данные для активов и обязательств, не основанные на наблюдаемых на рынке показателях (ненаблюдаемые данные) (уровень 3).
148. Директивы ВПП в области инвестиций носят весьма консервативный характер и в качестве первоочередной задачи ставят обеспечение сохранности капитала и ликвидности. Финансовые активы, как предназначенные для торговли, так и имеющиеся в наличии для продажи, получили рейтинг высококачественных по международной системе кредитных рейтингов (Примечание 2.14.2 "Кредитный риск"). Для инвестиционных менеджеров

руководящие принципы ВПП по инвестициям имеют обязательную силу – они должны выбирать высоколиквидные ценные бумаги для инвестиционных портфелей. Справедливая стоимость уровней во многом зависит от того, существует ли активный рынок для той или иной ценной бумаги. Активные рынки предоставляют прямые входящие данные и могут в среднем обеспечивать более высокую ликвидность, снижая торговые издержки с помощью жестких ставок и запрашиваемой цены. При прочих равных другой уровень справедливой стоимости не обязательно подразумевает другие или более высокие риски с точки зрения ценных бумаг. Иерархия справедливой стоимости отражается на характере материалов, используемых при определении справедливой стоимости, но не на уровне риска, неизбежно связанного с ценными бумагами, так как вероятность частичного или полного прерывания денежных потоков от эмитентов или партнеров не зависит от уровня категории справедливой стоимости.

149. В следующей таблице представлены изменения по финансовым инструментам уровня 3 за год, закончившийся 31 декабря 2016 и 2015 годов, соответственно:

	2016 год			2015 год		
	Финансовые активы, учитываемые по справедливой стоимости, изменения которой отражаются в составе профицита или дефицита	Финансовые активы, имеющиеся в наличии для продажи	Итого	Финансовые активы, учитываемые по справедливой стоимости, изменения которой отражаются в составе профицита или дефицита	Финансовые активы, имеющиеся в наличии для продажи	Итого
	<i>млн долл. США</i>			<i>млн долл. США</i>		
<b>Входящий остаток</b>	9,4	-	9,4	9,2	0,7	9,9
Прибыли/(убытки), признаваемые в Отчете о финансовых результатах	-	-	-	-	-	-
Прибыли/(убытки), признаваемые в Отчете о состоянии чистых активов	-	(0,1)	(0,1)	-	-	-
Закупки	1,0	3,0	4,0	4,4	-	4,4
Продажи	-	(1,0)	(1,0)	(4,2)	-	(4,2)
Договоренности	-	-	-	-	-	-
Изменения в капитале	(9,4)	-	(9,4)	-	-	-
Перевод	-	-	-	-	(0,7)	(0,7)
<b>Остаток на конец отчетного периода</b>	<b>1,0</b>	<b>1,9</b>	<b>2,9</b>	<b>9,4</b>	<b>-</b>	<b>9,4</b>

150. Переводов с уровня 1 на уровень 2 и с уровня 2 на уровень 1 в 2016 и 2015 годах не было.

#### 2.14.2 Кредитные риски

151. Кредитные риски ВПП, связанные с инвестициями, имеют очень разный характер. Политика ВПП в сфере управления рисками ограничивает размер кредитной задолженности перед каким-либо одним контрагентом и требует соблюдения директив по минимальному кредитному качеству. Кредитное качество краткосрочных инвестиций на конец года составляет АА, а кредитное качество долгосрочных инвестиций на конец года – А+.

152. Кредитные и ликвидные риски, связанные с денежными средствами и их эквивалентами, значительно минимизируются путем размещения этих финансовых активов в высоколиквидных и диверсифицированных фондах краткосрочных инструментов с кредитным рейтингом AAA и/или в крупных финансовых организациях, которым основными рейтинговыми агентствами были присвоены высокие рейтинги инвестиционного класса, и/или у других кредитоспособных контрагентов.
153. Дебиторская задолженность по взносам складывается, в основном, из сумм, которые подлежат уплате суверенными государствами. Подробная информация о дебиторской задолженности по взносам, включая поправку на снижение объема поступлений в виде взносов и поправку на обесценение, излагается в Примечании 2.3.

#### **2.14.3 Процентный риск**

154. ВПП сталкивается с процентным риском по краткосрочным инвестициям и долгосрочным облигациям. На 31 декабря 2016 года фактические процентные ставки этих двух инвестиционных портфелей составляли, соответственно, 1,20% и 1,78% (в 2015 году – 1,11% и 1,85%). Оценка чувствительности процентных ставок свидетельствует о том, что срок действия достигает 0,62 года по краткосрочным инвестициям и 6,09 года по долгосрочным облигациям (в декабре 2015 года – 0,80 года и 6,26 года, соответственно). Для управления процентным риском внешние инвестиционные менеджеры, следуя строгим инвестиционным директивам, используют производные инструменты с фиксированным доходом.

#### **2.14.4 Валютный риск**

155. По состоянию на 31 декабря 2016 года, 90% денежных средств, их эквивалентов и инвестиций были деноминированы в долларах США, 9% – в евро, а оставшийся 1% – в других валютах (по состоянию на 31 декабря 2015 года, доля в долларах США составляла 87%, в евро – 10%, в других валютах – 3%). Недолларовые активы предназначены главным образом для поддержки оперативной деятельности. Доля дебиторской задолженности по взносам, номинированной в долларах США, составляла 66%, в евро – 18%, в канадских долларах – 8% и в других валютах – 8% (по состоянию на 31 декабря 2015 года доля в долларах США составляла 79%, в евро – 13%, в канадских долларах – 3% и в других валютах – 5%).
156. Форвардные контракты на валютных рынках используются для хеджирования курсовых рисков евро против доллара США по расходам на поддержку программ и административным расходам по персоналу, осуществляемым штаб-квартирой в соответствии с политикой хеджирования, утвержденной Советом в ходе его ежегодной сессии в 2008 году. За финансовый год, закончившийся 31 декабря 2016 года, были произведены расчеты по 12 контрактам с реализованной прибылью в сумме 0,1 млн долл. США (за финансовый год, закончившийся 31 декабря 2015 года, были произведены расчеты по 12 контрактам с реализованной прибылью в размере 17,4 млн долл. США). Кроме того, на 2017 год была принята новая стратегия хеджирования, согласно которой ВПП заключила 12 форвардных контрактов на приобретение ежемесячно 4,8 миллионов евро по фиксированному обменному курсу. По состоянию на 31 декабря 2016 года, номинальная стоимость 12 контрактов составляет 64,5 млн долл. США, а нереализованный убыток равняется 3,9 млн долл. США (с применением форвардной ставки на 31 декабря 2016 года). Как реализованная прибыль, так и нереализованный убыток включены в курсовую разницу, отраженную в Отчете о финансовых результатах.

#### **2.14.5 Рыночный риск**

157. ВПП сталкивается с рыночным риском как по краткосрочным, так и по долгосрочным инвестициям. Изменение рыночной стоимости ее ценных бумаг с фиксированным доходом, акций, производных финансовых инструментов и форвардных контрактов на валютных рынках носит ежедневный характер. Все анализы чувствительности ниже были подготовлены на том основании, что все переменные остаются постоянными, за исключением отдельно упоминаемых случаев.

158. Чувствительность процентной ставки – по краткосрочным инвестициям, в случае повышения (понижения) процентных ставок на 1% влияние на Отчет о финансовых результатах выражается в нереализованном убытке (прибыли) в размере 9,3 млн долл. США. По портфелю долгосрочных облигаций, в случае повышения (понижения) процентных ставок на 1% влияние на Отчет об изменениях чистых активов выражается в нереализованном убытке (прибыли) в размере 13,0 млн долл. США.
159. Чувствительность цены на фьючерсы – по краткосрочным инвестициям, в случае повышения (понижения) фьючерсных цен на 1% влияние на Отчет о финансовых результатах выражается в нереализованном убытке (прибыли) в размере 0,1 млн долл. США. По портфелю долгосрочных облигаций, в случае повышения (понижения) фьючерсных цен на 1% влияние на Отчет об изменениях чистых активов выражается в нереализованной прибыли (убытке) в размере 0,2 млн долл. США.
160. Чувствительность цен на акции – инвестиции в акции осуществляются с учетом индекса MSCI All Country World Index, который является общепризнанным индексом акций на всех мировых рынках. В случае пропорционального повышения (понижения) курса акций на 1% во всех шести региональных фондах вложений в акции влияние на Отчет об изменениях чистых активов выражается в нереализованной прибыли (убытке) в размере 2,3 млн долл. США.
161. Чувствительность форвардных контрактов в иностранной валюте – по остающимся 12 хеджированным форвардным контрактам по затратам на ППА в случае повышения (понижения) курса доллара США по отношению к евро на 1% влияние на Отчет о финансовых результатах выражается в нереализованной прибыли (убытке) в размере 0,6 млн долл. США, при условии, что все остальные переменные остаются неизменными. По долгосрочным инвестициям, в случае повышения (понижения) курса обмена валют относительно доллара США на 1% по всем имеющимся в настоящее время позициям в иностранной валюте влияние на Отчет о финансовых результатах выражается в нереализованном убытке (прибыли) в размере 0,3 млн долл. США.

### **Примечание 2.15. Остатки средств и резервы**

162. Остатки средств фондов по категориям программ и двусторонних операций и целевых фондов представляют собой неизрасходованную часть взносов, которые предназначены для использования для будущей оперативной деятельности по программе. Они представляют собой остаточную долю участия ВПП в активах ВПП после вычета всех ее обязательств. В таблице ниже представлены резервы ВПП.

	2016 год				Итого	2015 год (после пересчета)
	Фонды по категориям программ (остатки средств в фондах)	Фонды двусторонних операций и целевые фонды (остатки средств в фондах)	Общий фонд и специальные счета			
			(остатки средств)	Резервы		
<i>млн долл. США</i>						
<b>Входящий остаток на 1 января</b>	<b>3 375,5</b>	<b>315,7</b>	<b>19,5</b>	<b>298,5</b>	<b>4 009,2</b>	<b>3 922,7</b>
<b>Изменение учетной политики (см. Примечание 1)</b>	(166,9)	(19,9)	(31,5)	(20,3)	(238,6)	(93,1)
<b>Входящий остаток на 1 января</b>	<b>3 208,6</b>	<b>295,8</b>	<b>(12,0)</b>	<b>278,2</b>	<b>3 770,6</b>	<b>3 829,6</b>
<b>Профицит (дефицит) за год</b>	<b>223,1</b>	<b>(90,4)</b>	<b>409,0</b>	<b>-</b>	<b>541,7</b>	<b>(50,9)</b>
<b>Всего</b>	<b>3 431,7</b>	<b>205,4</b>	<b>397,0</b>	<b>278,2</b>	<b>4 312,3</b>	<b>3 778,7</b>
<b>Движение средств за год:</b>						
Авансы по проектам	215,2	-	-	(215,2)	-	-
Погашение по проектам	(124,7)	-	-	124,7	-	-
Утвержденные Советом ассигнования	-	-	20,0	(20,0)	-	-
Погашения неизрасходованных сумм, выделенных Советом	-	-	(0,2)	0,2	-	-
Пополнение	-	-	(53,0)	53,0	-	-
Излишки поступлений по КПР по сравнению с расходами на ППА	-	-	(108,8)	108,8	-	-
Переводы между фондами	238,8	20,0	(258,8)	-	-	-
Чистая нереализованная прибыль (убытки) по долгосрочным инвестициям	-	-	14,8	-	14,8	(8,1)
<b>Итого, движение средств за год</b>	<b>329,3</b>	<b>20,0</b>	<b>(386,0)</b>	<b>51,5</b>	<b>14,8</b>	<b>(8,1)</b>
<b>Остаток средств на 31 декабря</b>	<b>3 761,0</b>	<b>225,4</b>	<b>11,0</b>	<b>329,7</b>	<b>4 327,1</b>	<b>3 770,6</b>

163. Есть денежные взносы, предоставляемые донорами, которые на момент подтверждения, не были предназначены для конкретной программной категории или конкретных двусторонних проектов. Эти взносы были назначены в качестве многосторонних и нераспределенных средств и учитываются в составе средств Общего фонда. Когда такие взносы относятся на конкретные проекты, затраты относятся на соответствующую категорию программ или на фонды двусторонних проектов.
164. Пополнения отражают взносы доноров, которые направляются непосредственно на счет мероприятий по немедленному реагированию (СМНР).
165. Результатом изменения учетной политики в части поступлений в виде взносов, описанного в Примечании 1, стала корректировка суммы, которая учитывалась в предыдущие годы, как указано в приведенной выше таблице.

166. Резервы создаются Советом как средства для финансирования конкретных мероприятий в конкретных обстоятельствах. В течение 2016 года ВПП имела четыре активных резерва: i) оперативный резерв; ii) резерв Фонда глобального управления товарными ресурсами (ФГУТР); iii) счет для мероприятий по немедленному реагированию; и iv) счет уравнивания ППА. В таблице ниже представлены резервы ВПП.

	2016 год				Итого	2015 год (после пересчета)
	2.15.1	2.15.2	2.15.3	2.15.4		
	Оператив- ный резерв (ОР)	Фонд глобального управления товарными ресурсами (ФГУТР)	Счет для меропри- ятий по немедлен- ному реагиро- ванию (СМНР)	Счет выравнива- ния ППА (СВППА)		
<i>млн долл. США</i>						
<b>Входящий остаток на 1 января</b>	<b>95,2</b>	<b>6,0</b>	<b>59,0</b>	<b>138,3</b>	<b>298,5</b>	<b>331,4</b>
Изменение учетной политики (см. Примечание 1)	-	-	(5,4)	(14,9)	(20,3)	(6,1)
<b>Входящий остаток на 1 января</b>	<b>95,2</b>	<b>6,0</b>	<b>53,6</b>	<b>123,4</b>	<b>278,2</b>	<b>325,3</b>
Авансы по проектам	-	-	(215,2)	-	(215,2)	(165,8)
Погашение по проектам	-	--	124,7	-	124,7	98,5
Утвержденные Советом ассигнования	-	--	-	(20,0)	(20,0)	(87,2)
Погашения неизрасходованных сумм, выделенных Советом	-	--	-	0,2	0,2	2,3
Пополнение	-	--	53,0	-	53,0	80,5
Профицит поступлений по КРП в сравнении с расходами ППА	-	-	-	108,8	108,8	24,6
<b>Остаток средств на 31 декабря</b>	<b>95,2</b>	<b>6,0</b>	<b>16,1</b>	<b>212,4</b>	<b>329,7</b>	<b>278,2</b>

167. Движения по резервам относятся непосредственно на счета резервов.

### 2.15.1 Оперативный резерв

168. Оперативный резерв создается в Общем фонде в соответствии с Финансовым положением 10.5 для обеспечения непрерывности деятельности в случае временной нехватки ресурсов. Оперативный резерв используется для управления рисками, связанными с Фондом внутреннего проектного кредитования (ранее именовался механизмом финансирования оборотного капитала).

169. Остаток по оперативному резерву на 31 декабря 2016 года составил 95,2 млн долл. США.



### **2.15.2 Резерв Фонда глобального управления товарными ресурсами**

170. Резервный фонд Плана компенсационных выплат был создан в 2014 году по результатам всеобъемлющего обзора в рамках Фонда глобального управления товарными ресурсами (решение 2014/EB.A/8) для поддержки внутреннего кредитования в рамках РФПКВ.
171. Остаток в РФПКВ на 31 декабря 2016 года составлял 6,0 млн долл.

### **2.15.3 Счет для мероприятий по немедленному реагированию**

172. СМНР был создан в качестве механизма гибкого ресурсного обеспечения ВПП для быстрого реагирования на чрезвычайные потребности в оплате закупок и поставок продовольствия и других товаров и услуг.
173. В 2016 году в СМНР поступили 53,0 млн долл. США в целях пополнения запасов, которые оказались ниже целевого уровня дохода 200,0 млн долл. США, утвержденного решением Исполнительного совета 2014/EB.2/4.
174. Общая сумма авансов по проектам составила 215,2 млн долл. США, сумма погашений по проектам – 124,7 млн долл. США.
175. Результатом вышеупомянутых изменений в учетной политике в части признания поступлений в виде взносов стало изменение категории суммы 5,4 млн долл. США и перенос ее из СМНР в отсроченные поступления.
176. Остаток средств на СМНР на 31 декабря 2016 года составил 16,1 млн долл. США. Согласно утвержденному Плану управления ВПП на 2017–2019 годы (решение 2016/EB.2/6 iv), в начале 2017 года указанный остаток был увеличен путем перевода 15,0 млн долл. США с уравнительного счета ППА на счет для мероприятий по немедленному реагированию.
177. Непогашенные авансы по проектам из средств СМНР на 31 декабря 2016 года составили 148,9 млн долл. США (в 2015 году – 96,6 млн долл. США).

### **2.15.4 Счет выравнивания бюджета расходов на поддержку программ и административных расходов**

178. Счет выравнивания бюджета ППА представляет собой резерв, созданный для отражения разницы между поступлениями на покрытие косвенных расходов на поддержку и затратами на ППА на финансовый период.
179. На своей второй очередной сессии в ноябре 2015 года Совет утвердил два ассигнования на общую сумму 20,0 млн долл. США (17,0 млн долл. США и 3,0 млн долл. США) на реализацию наиболее важных общеорганизационных инициатив с уравнительного счета ППА (решение 2015/EB.2/5 iv и v). Эти ассигнования были сделаны в 2016 году.
180. На основании Финансового положения 9.9 в 2016 году на СВППА были возвращены 0,2 млн долл. США неизрасходованных остатков по ассигнованиям с СВППА, утвержденным Советом на предыдущие периоды.
181. В 2016 году поступления по КРП превысили расходы ППА на 108,8 млн долл. США; указанная сумма была перечислена на СВППА в 2016 году (в 2015 году отмечался профицит в размере 33,4 млн долл. США).
182. Результатом вышеупомянутых изменений в учетной политике в части признания поступлений в виде взносов стало изменение категории суммы 14,9 млн долл. США и перенос ее из ССППА в отсроченные поступления.
183. Остаток средств на ССППА на 31 декабря 2016 года составил 212,4 млн долл. США.
184. Согласно утвержденному Плану управления ВПП на 2017–2019 годы (решение 2016/EB.2/6 iv), в начале 2017 года указанный остаток был увеличен путем перевода 15,0 млн долл. США с уравнительного счета ППА на счет для мероприятий по немедленному реагированию.

**Примечание 3. Поступления**

	2016 год	2015 год (после пересчета)
	<i>млн долл. США</i>	
<b>3.1 Денежные взносы</b>		
Взносы в счет прямых затрат	5 021,1	3 877,2
Взносы в счет КРП	382,4	305,2
<b>Всего</b>	<b>5 403,5</b>	<b>4 182,4</b>
<b>За вычетом:</b>		
возвратов, изменений в программах и сокращения поступлений по взносам	(103,1)	(71,1)
<b>Итого, денежные взносы</b>	<b>5 300,4</b>	<b>4 111,3</b>
<b>3.2 Неденежные взносы</b>		
Неденежные взносы в виде товаров	442,0	526,3
Услуги и непродовольственные товары в качестве взносов в неденежном выражении	32,0	33,4
<b>Всего</b>	<b>474,0</b>	<b>559,7</b>
<b>Добавления (вычеты):</b>		
Увеличение (сокращение) поступлений по взносам	(3,3)	(8,8)
<b>Итого, неденежные взносы</b>	<b>470,7</b>	<b>550,9</b>
<b>3.3 Курсовая разница</b>	<b>(31,3)</b>	<b>(34,1)</b>
<b>3.4 Доход от инвестиций</b>		
Чистые реализованные прибыли (убытки) от инвестиций	(7,8)	(24,1)
Чистая нерезализованная инвестиционная прибыль	1,7	6,0
Полученные проценты	26,4	21,8
<b>Итого, доход от инвестиций</b>	<b>20,3</b>	<b>3,7</b>
<b>3.5 Прочие поступления</b>		
Поступления от реализации товаров и услуг	119,4	102,6
Прочие поступления	29,4	31,0
<b>Итого, прочие поступления</b>	<b>148,8</b>	<b>133,6</b>
<b>Итого, поступления</b>	<b>5 908,9</b>	<b>4 765,4</b>

185. Поступления по взносам корректируются путем изменения размера поправки на сокращение поступлений по взносам (см. Примечание 2.3) и поправки на возмещение донорам (см. Примечание 2.11). Фактически возмещение донорам и сокращение поступлений по взносам производятся по конкретным взносам.

186. Неденежные взносы представляют собой подтвержденные в течение года взносы в виде продовольственных товаров, услуг и непродовольственных товаров.
187. В 2016 году сумма прочих поступлений составила 148,8 млн долл. США, в которые вошли 119,4 млн долл. США в виде поступлений от реализации товаров и услуг (на 31 декабря 2015 года – 102,6 млн долл. США) и 29,4 млн долл. США прочих поступлений (на 31 декабря 2015 года – 31,0 млн долл. США). Поступления от реализации товаров и услуг сформировались, главным образом, за счет воздушных перевозок и реализации товаров и услуг по линии Склада гуманитарной помощи Организации Объединенных Наций и Специального счета логистических услуг. Прочие поступления включают поступления от реализации поврежденных товаров и другого непригодного для использования имущества.
188. Результатом изменения учетной политики в части поступлений в виде взносов, описанного в Примечании 1, стала корректировка суммы поступлений в виде взносов, которая учитывалась в предыдущие годы, как указано в таблицах ниже. Соответствующие корректировки, выражаемые с помощью накапливаемого профицита/дефицита, приводятся в Отчете III. "Отчет об изменении чистых активов".

	2015 год	2014 год	2013 год	2012 год	Итого
	<i>млн долл. США</i>				
Сокращение поступлений от взносов прошлых лет	145,5	70,9	20,2	2,0	<b>238,6</b>

**Примечание 4. Расходы**

	2016 год	2015 год
	<i>млн долл. США</i>	
4.1 <b>Распределенные денежные пособия</b>	<b>882,3</b>	<b>679,1</b>
4.2 <b>Распределенные продовольственные товары</b>	<b>2 051,1</b>	<b>1 784,1</b>
4.3 <b>Распределение и связанные с ним услуги</b>	<b>641,4</b>	<b>635,9</b>
4.4 <b>Заработная плата, вознаграждения работникам и прочие расходы на персонал</b>		
Международный и национальный персонал	608,3	596,3
Консультанты	108,2	97,1
Добровольцы Организации Объединенных Наций	3,5	4,9
Временный персонал	84,3	78,3
Прочие расходы по персоналу	22,1	20,8
<b>Итого, заработная плата, вознаграждения работникам и прочие расходы по персоналу</b>	<b>826,4</b>	<b>797,4</b>
4.5 <b>Предметы снабжения, расходные материалы и другие текущие расходы</b>		
Телекоммуникационные и информационные технологии	11,1	12,5
Оборудование	99,4	87,4
Канцелярские принадлежности и расходные материалы	24,4	40,2
Коммунальные расходы	7,2	8,1
Затраты на техническое обслуживание и эксплуатацию транспортных средств	28,7	19,1
<b>Итого, предметы снабжения, расходные материалы и другие текущие расходы</b>	<b>170,8</b>	<b>167,3</b>
4.6 <b>Договорные и прочие услуги</b>		
Воздушные перевозки	315,5	312,8
Прочие договорные услуги	282,3	216,1
Услуги в сфере ИТ и телекоммуникаций	31,5	32,9
Услуги в сфере безопасности и другие услуги	24,0	50,0
Аренда	36,2	33,2
<b>Итого, договорные и прочие услуги</b>	<b>689,5</b>	<b>645,0</b>
4.7 <b>Финансовые расходы</b>	<b>2,1</b>	<b>2,2</b>
4.8 <b>Износ и амортизация</b>	<b>48,3</b>	<b>52,4</b>
4.9 <b>Прочие расходы</b>		
Эксплуатационное обслуживание	(6,6)	8,0
Страхование	7,8	4,0
Банковские сборы/комиссия инвестиционного менеджера и плата за хранение средств	3,5	2,6
Обесценение и списание	15,4	24,6
Прочее	22,0	13,7
<b>Итого, прочие расходы</b>	<b>55,3</b>	<b>52,9</b>
<b>Итого, расходы</b>	<b>5 367,2</b>	<b>4 816,3</b>

189. Стоимость распределенных продовольственных товаров включает стоимость их закупки, а также транспортные и другие расходы, связанные с перевозкой груза из страны, где товары переходят во владение ВПП, до страны-получателя. В стоимость распределенных товаров включены потери после поставки в размере 21,1 млн долл. США (на декабрь 2015 года – 11,6 млн долл. США) (Примечание 9).
190. Учетная политика ВПП предполагает признание расходов по факту передачи продовольствия партнерам по сотрудничеству; исходя из этого, на 31 декабря 2016 года стоимость нераспределенных между получателями продовольственных товаров (93 543 тонны), находившихся у партнеров, составляла 67,9 млн долл. США (на 31 декабря 2015 года – 70,6 млн долл. США (98 653 тонны)).
191. Расходы на распределение и связанные с ним услуги представляют собой затраты на перемещение товаров в стране вплоть и включительно до окончательного распределения.
192. Заработная плата, оклады, льготы сотрудников и другие расходы по персоналу отражают расходы ВПП на сотрудников, консультантов и лиц, работающих по контрактам на предоставление услуг, и включают в себя поездки сотрудников и консультантов, обучение и семинары для сотрудников, а также стимулы.
193. Затраты на предметы снабжения, расходные материалы и другие текущие расходы показаны в размере стоимости товаров и услуг, используемых для непосредственной реализации проекта и для управления и поддержки.

#### **Примечание 5. Отчет о движении денежных средств**

194. Денежные средства от операционной деятельности не корректируются с учетом неденежных взносов в форме товаров или услуг, поскольку последние не оказывают влияния на движение денежных средств. Денежные потоки от инвестиционной деятельности показаны за вычетом позиций, по которым оборот является быстрым, суммы велики, а сроки погашения коротки.

#### **Примечание 6. Отчет о сопоставлении бюджетных и фактических сумм**

195. Бюджет и финансовая отчетность ВПП составляются на разной основе. Отчет о финансовом положении, Отчет о финансовых результатах деятельности, Отчет об изменениях в чистых активах и Отчет о движении денежных средств составляются на основе полного начисления с использованием классификации, основанной на характере расходов в Отчете о финансовых результатах деятельности, в то время как Отчет о сопоставлении бюджетных и фактических сумм подготовлен на основе учета обязательств.
196. В соответствии с требованиями МСФО ОС 24 в случае подготовки финансовой отчетности и бюджета на несопоставимой основе фактические суммы, показанные на сопоставимой с бюджетом основе, сверяются с фактическими суммами, представленными в финансовой отчетности; при этом отдельно указываются любые различия в основе, сроках и единицах отчетности. Кроме того, могут выделяться различия между форматами и схемами классификации, принятыми для представления финансовой отчетности и бюджета.
197. Бюджетные суммы были представлены на основе функциональной классификации в соответствии с Планом управления на 2016–2018 годы, в котором приводится разбивка бюджета по годам.
198. Отчет V включает в себя колонку "План работы с указанием приоритетов", в которой представлен приоритетный план работы на основании прогноза поступлений в виде взносов; поскольку финансирование ВПП осуществляется на добровольной основе, то ее операции и финансовое управление зависят от уровня фактически полученного финансирования. План с указанием приоритетов включает предварительную приоритетную программу работы с точки зрения прямых расходов по проекту, расходы на

- регулярную поддержку программ и административные расходы и важнейшие корпоративные инициативы, утвержденные Исполнительным советом в ноябре 2015 года (WFP/EB.2/2015/5-A/1/Rev.1).
199. Пояснения существенных различий между первоначальным бюджетом и итоговым бюджетом и между итоговым бюджетом и фактическими суммами представлены в разделе "Финансовый и бюджетный анализ" Заявления Директора-исполнителя.
200. Различия в основе возникают, когда утвержденный бюджет подготовлен не на основе данных бухгалтерского учета, а на другой основе. В ВПП бюджет составляется на основе обязательств, а финансовая отчетность – по методу начисления. В качестве основных отличий представлены открытые обязательства, включая открытые заказы на поставку и чистые денежные потоки от операционной, инвестиционной и финансовой деятельности.
201. Различия по срокам возникают тогда, когда бюджетный период отличается от отчетного периода, отраженного в финансовой отчетности. Для целей сопоставления бюджетных и фактических сумм различий по срокам в ВПП не имеется.
202. Различия по единицам отчетности возникают тогда, когда бюджет не включает программы или организации, которые являются частью структуры, по которой подготовлена финансовая отчетность. В соответствии с методом показа различий в единицах отчетности, двусторонние операции и целевые фонды охватываются деятельностью ВПП и показаны в финансовой отчетности, однако, так как они считаются внебюджетными ресурсами, они исключены из бюджета.
203. Различия в представлении данных обусловлены различиями в формате и классификациях, принятых для представления Отчета о движении денежных средств и Отчета о сопоставлении бюджетных и фактических сумм. Поступления и соответствующие не обеспеченные средствами расходы, которые не показаны в Отчете о сопоставлении бюджетных и фактических сумм, отражаются как различия в представлении данных.
204. Ниже представлена сверка фактических сумм на сопоставимой основе в Отчете о сопоставлении бюджетных и фактических сумм (Отчете V) и фактических сумм в Отчете о движении денежных средств (Отчете IV) за финансовый год, закончившийся 31 декабря 2016 года.

	Операционная деятельность	Инвестиционна я деятельность	Финансовая деятельность	Итого
<i>млн долл. США</i>				
<b>Фактическая сумма на сопоставимой основе (Отчет V)</b>	<b>(5 222,8)</b>	<b>-</b>	<b>-</b>	<b>(5 222,8)</b>
Различия в основе	11,2	(421,3)	(7,9)	(418,0)
Различия в представлении	5854,1	-	-	5 854,1
Различия между субъектами	(208,0)	-	-	(208,0)
<b>Фактическая сумма в Отчете о движении денежных средств (Отчет IV)</b>	<b>434,5</b>	<b>(421,3)</b>	<b>(7,9)</b>	<b>5,3</b>

## Примечание 7. Отчетность по сегментам

## Примечание 7.1. Отчет о финансовом положении в разбивке по сегментам

	2016 год				Итого	2015 год (после пересчета)
	Фонды по категориям программ	Общий фонд и специаль- ные счета	Двусто- ронние операции и целевые фонды	Межсег- ментные операции		
<i>млн долл. США</i>						
<b>АКТИВЫ</b>						
<b>Текущие активы</b>						
Денежные средства, их эквиваленты и краткосрочные инвестиции	1 406,9	303,3	243,9	-	1 954,1	1 589,4
Дебиторская задолженность по взносам	2 509,1	143,4	104,4	-	2 756,9	2 233,4
Запасы	549,5	84,9	8,8	-	643,2	650,1
Прочая дебиторская задолженность	98,7	542,7	7,2	(521,5)	127,1	109,4
	<b>4 564,2</b>	<b>1 074,3</b>	<b>364,3</b>	<b>(521,5)</b>	<b>5 481,3</b>	<b>4 582,3</b>
<b>Долгосрочные активы</b>						
Дебиторская задолженность по взносам	265,1	177,5	45,8	-	488,4	36,5
Долгосрочные инвестиции	-	506,3	-	-	506,3	462,3
Основные средства	93,0	44,6	2,7	-	140,3	144,5
Нематериальные активы	0,1	5,6	-	-	5,7	5,2
	<b>358,2</b>	<b>734,0</b>	<b>48,5</b>	<b>-</b>	<b>1 140,7</b>	<b>648,5</b>
<b>ИТОГО, АКТИВЫ</b>	<b>4 922,4</b>	<b>1 808,3</b>	<b>412,8</b>	<b>(521,5)</b>	<b>6 622,0</b>	<b>5 230,8</b>
<b>ОБЯЗАТЕЛЬСТВА</b>						
<b>Текущие обязательства</b>						
Кредиторская задолженность и начисления	568,6	402,3	108,4	(521,5)	557,8	513,8
Отсроченные поступления	315,5	142,0	29,4	-	486,9	198,9
Резервы	3,2	-	3,8	-	7,0	5,7
Вознаграждения работникам	-	7,8	-	-	7,8	10,6
Кредит	-	5,7	-	-	5,7	5,8
	<b>887,3</b>	<b>557,8</b>	<b>141,6</b>	<b>(521,5)</b>	<b>1 065,2</b>	<b>734,8</b>
<b>Долгосрочные обязательства</b>						
Отсроченные поступления	274,1	179,4	45,8	-	499,3	39,7
Вознаграждения работникам	-	652,3	-	-	652,3	601,9
Кредит	-	78,1	-	-	78,1	83,8
	<b>274,1</b>	<b>909,8</b>	<b>45,8</b>	<b>-</b>	<b>1 229,7</b>	<b>725,4</b>
<b>ИТОГО, ОБЯЗАТЕЛЬСТВА</b>	<b>1 161,4</b>	<b>1 467,6</b>	<b>187,4</b>	<b>(521,5)</b>	<b>2 294,9</b>	<b>1 460,2</b>
<b>ЧИСТЫЕ АКТИВЫ</b>	<b>3 761,0</b>	<b>340,7</b>	<b>225,4</b>	<b>-</b>	<b>4 327,1</b>	<b>3 770,6</b>
<b>ОСТАТКИ СРЕДСТВ И РЕЗЕРВЫ</b>						
Остатки средств	3 761,0	11,0	225,4	-	3 997,4	3 492,4
Резервы	-	329,7	-	-	329,7	278,2
<b>ИТОГО, ОСТАТКИ СРЕДСТВ В ФОНДАХ И</b>	<b>3 761,0</b>	<b>340,7</b>	<b>225,4</b>	<b>-</b>	<b>4 327,1</b>	<b>3 770,6</b>

	2016 год				Итого	2015 год (после пересчета)
	Фонды по категориям программ	Общий фонд и специаль- ные счета	Двусто- ронние операции и целевые фонды	Межсег- ментные операции		
	<i>млн долл. США</i>					
<b>РЕЗЕРВЫ, на 31 декабря 2016 года</b>						
<b>ИТОГО, ОСТАТКИ СРЕДСТВ В ФОНДАХ И РЕЗЕРВЫ, на 31 декабря 2015 года</b>	<b>3 208,6</b>	<b>266,2</b>	<b>295,8</b>	<b>-</b>	<b>3 770,6</b>	



**Примечание 7.2. Отчет о финансовом положении в разбивке по сегментам**

	2016 год					2015 год (после пересчета)
	Фонды по категориям программ	Общий фонд и специальные счета	Двусторонние операции и целевые фонды	Межсегментные операции	Итого	
<i>млн долл. США</i>						
<b>ПОСТУПЛЕНИЯ</b>						
Денежные взносы	4 455,9	729,4	115,1	-	5 300,4	4 111,3
Неденежные взносы	451,9	15,0	3,8	-	470,7	550,9
Курсовая разница	(32,5)	2,8	(1,6)	-	(31,3)	(34,1)
Доход от инвестиций	-	20,2	0,1	-	20,3	3,7
Прочие поступления	125,2	761,2	0,1	(737,7)	148,8	133,6
<b>ИТОГО, ПОСТУПЛЕНИЯ</b>	<b>5 000,5</b>	<b>1 528,6</b>	<b>117,5</b>	<b>(737,7)</b>	<b>5 908,9</b>	<b>4 765,4</b>
<b>РАСХОДЫ</b>						
Распределенные денежные пособия	875,9	-	6,4	-	882,3	679,1
Распределенные продовольственные товары	1 992,1	581,8	51,1	(573,9)	2 051,1	1 784,1
Распределение и связанные с ним услуги	639,4	14,1	15,5	(27,6)	641,4	635,9
Заработная плата, вознаграждения работникам и прочие расходы на персонал	470,8	293,2	73,8	(11,4)	826,4	797,4
Предметы снабжения, расходные материалы и другие текущие расходы	122,7	40,0	18,4	(10,3)	170,8	167,3
Договорные и прочие услуги	594,2	152,5	34,3	(91,5)	689,5	645,0
Финансовые издержки	-	2,1	-	-	2,1	2,2
Износ и амортизация	31,0	16,0	1,3	-	48,3	52,4
Прочие расходы	51,3	19,9	7,1	(23,0)	55,3	52,9
<b>ИТОГО, РАСХОДЫ</b>	<b>4 777,4</b>	<b>1 119,6</b>	<b>207,9</b>	<b>(737,7)</b>	<b>5 367,2</b>	<b>4 816,3</b>
<b>ПРОФИЦИТ (ДЕФИЦИТ) ЗА 2016 ГОД</b>	<b>223,1</b>	<b>409,0</b>	<b>(90,4)</b>	<b>-</b>	<b>541,7</b>	<b>(50,9)</b>
<b>ПРОФИЦИТ (ДЕФИЦИТ) ЗА 2015 ГОД</b>	<b>(276,1)</b>	<b>250,0</b>	<b>(24,8)</b>	<b>-</b>	<b>(50,9)</b>	

205. Денежные средства и их эквиваленты и краткосрочные инвестиции показаны в качестве отдельных позиций на обложке Отчета о финансовом положении, а в сегментной отчетности отражены вместе. В таблице ниже представлена сверка сумм, указываемых в Отчете о финансовом положении и в сегментной отчетности.

	2016 год	2015 год
	<i>млн долл. США</i>	
Денежные средства и их эквиваленты	777,5	772,2
Краткосрочные инвестиции	1 176,6	817,2
<b>Итого, денежные средства и их эквиваленты и краткосрочные финансовые вложения</b>	<b>1 954,1</b>	<b>1 589,4</b>

206. Вследствие ряда внутриорганизационных мероприятий были произведены учетные операции, в результате которых в финансовых отчетах образовались межсегментные остатки по поступлениям и расходам. Для уточнения данных отчетов выше в таблицах отражены межсегментные операции.
207. Остатки средств фондов по категориям программ и двусторонних операций и целевых фондов представляют собой неизрасходованную часть взносов, которые предназначены для использования для будущей оперативной деятельности по программе.

## Примечание 8. Обязательства и условные обязательства

### Примечание 8.1. Обязательства

#### 8.1.1 Аренда недвижимости

	2016 год	2015 год
	<i>млн долл. США</i>	
Обязательства по аренде имущества:		
до года	39,5	36,4
от 1 года до 5 лет	26,8	30,3
более 5 лет	1,0	2,2
<b>Итого, обязательства по аренде имущества</b>	<b>67,3</b>	<b>68,9</b>

208. По состоянию на 31 декабря 2016 года, на обязательства по аренде здания штаб-квартиры ВПП в Риме приходилось 18% общей суммы обязательств категории "в пределах 1 года" и 4% обязательств категории "более чем на 1 год, но не более чем на 5 лет" (на 31 декабря 2015 года, соответственно, 19% и 26%). Аренда может быть продлена по решению ВПП. Затраты на аренду здания штаб-квартиры возмещаются правительством принимающей страны.

#### 8.1.2 Прочие обязательства

209. По состоянию на 31 декабря 2016 года ВПП имела следующие обязательства в отношении закупок продовольственных товаров, транспорта, услуг, непродовольственных товаров, а также принятых, но не выполненных капитальных обязательств.

	2016 год	2015 год
	<i>млн долл. США</i>	
Продовольственные товары	286,3	208,8
Транспортировка – продовольственные товары	131,1	126,8
Услуги	113,6	110,3
Непродовольственные товары	51,7	58,7
Капитальные обязательства	8,2	7,7
<b>Итого, открытые обязательства</b>	<b>590,9</b>	<b>512,3</b>

210. В соответствии с МСФО ОС 1, устанавливающим принципы учета по методу начисления, и с принципом фактического осуществления, обязательства в отношении предстоящих расходов не отражаются в финансовой отчетности. Такие обязательства будут выполняться за счет неизрасходованной части взносов после получения соответствующих товаров или услуг.

### **Примечание 8.2. Юридические или условные обязательства и условные активы**

211. Каких-либо существенных условных обязательств, вытекающих из судебных исков и претензий, которые могут привести к возникновению значительных обязательств ВПП, не имеется.
212. Имеется один существенный условный актив, образовавшийся в результате арбитражного решения в 2010 году.
213. В 2005 году выяснилось, что два сотрудника ВПП в региональном бюро ВПП в Южной Африке совершили акт мошенничества, в результате которого были понесены убытки приблизительно в 6,0 млн долларов. В 2008 году началось уголовное судебное разбирательство, и власти Южной Африки арестовали известные активы сотрудников, которые предположительно составляли 40 млн южноафриканских рандов (приблизительно 2,9 млн долл. США на 31 декабря 2016 года).
214. Параллельно с уголовным разбирательством ВПП инициировала арбитражное разбирательство в отношении этих двух сотрудников, требуя возврата незаконно присвоенных сумм и претендуя на находящиеся под арестом активы, независимо от итога уголовного разбирательства. В январе 2010 года арбитражный суд, за неявкой ответчика, принял решение удовлетворить все исковые требования ВПП на сумму около 5,5 млн долл. США, с учетом процентов и расходов. После необходимого отказа Организации Объединенных Наций и ФАО от иммунитета ВПП Всемирная продовольственная программа подала заявление в Верховный суд Южно-Африканской Республики, ходатайствуя о том, чтобы придать арбитражному решению силу решения суда, обязательного к исполнению в Южной Африке, ходатайство было удовлетворено в октябре 2011 года с вынесением окончательного приговора.
215. В декабре 2012 года ответчики были признаны виновными и впоследствии приговорены к 25 годам лишения свободы. В 2016 году обоим правонарушителям были предъявлены окончательные обвинения.
216. Сейчас, после завершения уголовного разбирательства, решение суда в отношении арестованных активов исполняется.

### **Примечание 9. Потери, добровольные платежи и списания**

217. Финансовое положение 12.3 ВПП предусматривает, что "Директор-исполнитель может производить такие добровольные выплаты, какие Исполнительный директор сочтет необходимыми в интересах ВПП. Директор-исполнитель сообщает обо всех таких выплатах Совету при представлении финансовой отчетности". Кроме того, согласно

Финансовому положению 12.4, "Директор-исполнитель может после всестороннего расследования разрешить списание денежных средств, товаров и другого имущества, при условии, что ведомость всех списанных сумм представляется вместе с финансовой отчетностью внешнему аудитору".

218. В приводимых ниже таблицах показаны добровольные выплаты и потери денежных средств, продовольственных товаров и иного имущества.

	2016 год	2015 год
	<i>млн долл. США</i>	
Добровольные выплаты	0,4	0,1
Дебиторская задолженность по взносам	4,4	3,9
Потери продовольственных товаров	21,1	11,6
Потери непродовольственных товаров	0,1	0,3
Прочие потери имущества и денежных средств	1,4	0,2
	<i>тонны</i>	
Потери товаров (количество)	23 786	14 277

219. Добровольные выплаты производились в основном в связи с чрезвычайными мерами на местах. Дебиторская задолженность по взносам сформировалась вследствие списания дебиторской задолженности доноров. Потери продовольственных товаров имели место после прибытия соответствующего продовольствия в страну-получатель. Потери непродовольственных товаров большей частью представляют собой складские потери. Другие потери имущества и денежных средств связаны главным образом со списанием прочей дебиторской задолженности клиентов и поставщиков услуг.

220. В 2016 году сообщалось о хищениях и мошеннических действиях со стороны поставщиков и партнеров, в которых были замешаны сотрудники ВПП и третьи лица; сумма похищенных средств составила 314 964 долл. США; из них на данный момент удалось вернуть 23 100 долл. США (из 1 182 152 долл. США в 2015 году было возвращено 234 174 долл. США; еще 779 278 долл. США удалось вернуть в 2016 году).

## Примечание 10. Раскрытие старшим руководством сведений о связанных сторонах и других сведений

### Примечание 10.1. Ключевой управленческий персонал

	Число сотрудников	Число должностей	Компенсация и корректив по месту службы	Пособия и льготы	Планы пенсионного и медицинского страхования	Итого, вознаграждения	Непогашенные авансы по пособиям
	<i>млн долл. США</i>						
Ключевой управленческий персонал, 2016 год	6	6	1,2	0,4	0,3	1,9	0,1
Ключевой управленческий персонал, 2015 год	7	6	1,1	0,6	0,3	2,0	0,2

221. К ключевому управленческому персоналу относятся Директор-исполнитель, заместители Директора-исполнителя и помощники Директора-исполнителя, которые имеют полномочия и несут ответственность в части планирования, руководства и контроля за деятельностью ВПП.

### Примечание 10.2. Другие старшие руководители

	Число сотрудников	Число должностей	Компенсация и корректив по месту службы	Пособия и льготы	Планы пенсионного и медицинского страхования	Итого, вознаграждения	Непогашенные авансы по пособиям
	<i>млн долл. США</i>						
Другие старшие руководители, 2016 год	37	28	4,5	2,2	1,1	7,8	1,2
Другие старшие руководители, 2015 год	40	31	4,7	2,5	1,2	8,4	1,5

222. Помимо ключевого управленческого персонала, чьи оклады, авансы и кредиты должны быть раскрыты в соответствии с МСФО ОС 20 "Раскрытие информации о связанных сторонах", в интересах полноты и прозрачности аналогичные сведения раскрываются также и в отношении других старших руководителей ВПП. К числу других старших руководителей относятся региональные директора и руководители отделов штаб-квартиры.

223. В приведенной выше таблице указаны сведения по ряду других руководящих должностей и ряд других старших руководителей, которые занимали эти должности в течение года. Исполнительный совет состоит из 36 государств-членов, представители которых назначаются не в личном качестве.

224. Совокупное вознаграждение, выплачиваемое ключевому управленческому персоналу, включает чистые оклады, корректив по месту службы, пособия, в том числе надбавку на представительские расходы и другие пособия, подъемное пособие и сходные выплаты, субсидию на аренду жилья, расходы на перевозку личного имущества, вознаграждения по окончании трудовой деятельности, прочие долгосрочные вознаграждения работникам, а также отчисления в пенсионный фонд и текущие взносы в счет медицинского страхования.

225. Ключевой управленческий персонал и другие представители старшего руководства имеют право на вознаграждения по окончании трудовой деятельности и на другие долгосрочные вознаграждения работникам в том же порядке, что и другие работники. Актуарные посылки, применяемые для оценки такого пособия работникам, раскрываются в Примечании 2.12. Ключевой управленческий персонал и другие представители старшего руководства участвуют в ОПФПООН на общих основаниях.
226. В 2016 году выплаты близким родственникам других старших руководителей составили 0,4 млн долл. США (в 2015 году – 0,7 млн долл. США). В 2016 и 2015 годах выплаты близким родственникам ключевых руководителей не производились.
227. Авансы могут выдаваться в счет причитающихся выплат в соответствии с правилами и положениями о персонале и доступны без ограничений всем сотрудникам ВПП.

### **Примечание 11. События после отчетной даты**

228. Отчетная дата в ВПП установлена 31 декабря 2016 года. На дату утверждения и подписания настоящей отчетности констатируется отсутствие каких-либо существенных событий, благоприятных или неблагоприятных, имевших место в период между отчетной датой и датой, когда финансовая отчетность была утверждена к выпуску, и способных повлиять на информацию в отчетности.

## Раздел II

---



**Первый председатель**

Париж, 27 марта 2017 года  
**Исполнительному совету**

### **АУДИТОРСКОЕ МНЕНИЕ**

#### **Мнение**

Мы провели аудит финансовой отчетности Всемирной продовольственной программы (ВПП) за период 12 месяцев, закончившийся 31 декабря 2016 года. Эта финансовая отчетность включает Отчет о финансовом положении по состоянию на 31 декабря 2016 года, Отчет о финансовых результатах, Отчет об изменении чистых активов, Отчет о движении денежных средств, Отчет о сопоставлении бюджетных и фактических сумм и Примечания, в том числе резюме учетной политики и прочую информацию.

По нашему мнению, финансовая отчетность справедливо отражает финансовое положение Всемирной продовольственной программы по состоянию на 31 декабря 2016 года и результаты деятельности за отчетный период в соответствии с МСФО ОС (Международными стандартами финансовой отчетности общественного сектора). Финансовая отчетность была подготовлена в соответствии с применяемой учетной политикой, и принципы применения учетной политики не противоречили принципам за предшествующий финансовый период. Все операции, о которых нам стало известно или которые мы проверили во время нашего аудита, были проведены в соответствии с Финансовыми положениями и полномочиями, предоставленными законодательными органами.

#### **Пояснение**

Как упомянуто в пункте 28 Примечания 1, Примечании 2.10 и пункте 187 Примечания 3, в 2016 году ВПП изменила свою учетную политику в отношении признания взносов, предусмотренных на будущие годы, и в этой связи осуществила корректировку счетов за 2015 год. Основой для этого решения ВПП послужили требования МСФО ОС 23 о поступлениях от необменных операций, с учетом того, что обязательства на будущие годы являются условием использования по смыслу вышеупомянутого стандарта. Вследствие этого, отсроченные поступления признаются в Отчете о финансовом положении на стороне обязательств в части взносов на будущие годы, которые составили 986,2 млн долл. США на 31 декабря 2016 года и 238,6 млн долл. США на 31 декабря 2015 года. Данный вопрос не повлиял на наше мнение.

#### **Основание для аудиторского мнения**

Мы провели наш аудит в соответствии с Международными стандартами аудита (МСА) и в соответствии с Положением XIV Финансовых положений Всемирной продовольственной программы и приложения к ней, касающегося внешнего аудита. В соответствии с требованиями



Устава Учетной палаты Франции, мы гарантируем независимость, справедливость, нейтральность, добросовестность и профессиональное отношение аудиторов. Кроме того, мы выполнили и другие этические обязательства в соответствии с Этическим кодексом Международной организации высших органов финансового контроля (МОВОФК). Обязанности аудитора более подробно описаны в разделе "Обязанности аудитора по аудиту финансовой отчетности".

Мы полагаем, что полученные в ходе аудита данные достаточны и служат должной основой для выражения нашего мнения.

### **Ответственность руководства за подготовку финансовой отчетности**

Согласно Статье XIV.6 b) Общих положений и на основании положений 13.1 и 13.3 Финансовых положений ВПП, Директор-исполнитель ВПП отвечает за подготовку и представление финансовой отчетности. Рассматриваемая отчетность соответствует требованиям Международных стандартов финансовой отчетности общественного сектора (МСФО ОС). Обязанности предусматривают разработку, внедрение и мониторинг системы внутреннего контроля, необходимой для подготовки и достоверного представления финансовой отчетности, не содержащей существенных искажений вследствие мошеннических действий или ошибок. Кроме того, в число обязанностей входит определение обоснованных учетных оценок с учетом обстоятельств.


### **Обязанности аудитора по аудиту финансовой отчетности**

Цель аудита заключается в получении разумной уверенности в том, что финансовая отчетность в целом не содержит существенных искажений вследствие мошеннических действий или ошибки. Разумная уверенность – это высокий уровень уверенности, который, тем не менее, не является гарантией того, что аудит, проводимый в соответствии с МСА, всегда позволяет обнаруживать существенные искажения при их наличии. Искажения могут быть следствием мошеннических действий или ошибки и считаются существенными, если по отдельности или в совокупности они могут обоснованно влиять на экономические решения использующих информацию лиц, которые принимаются на основе соответствующей финансовой отчетности.

Таким образом, аудит заключается в применении аудиторских процедур для сбора аудиторских доказательств в отношении сумм и сведений, представленных в финансовой отчетности. Внешний аудитор учитывает действующие в Организации механизмы внутреннего контроля, относящиеся к формированию и подготовке финансовой отчетности, с тем чтобы определить соответствующие аудиторские процедуры с учетом обстоятельств, а не с целью выражения мнения об эффективности этих механизмов. Выбор аудиторских процедур основан на профессиональном суждении внешнего аудитора, как и в случае оценки риска финансовой отчетности, проверки целесообразности учетной политики и бухгалтерских оценок, а также общего представления финансовой отчетности.

**Дидье МИГО**

Cour des comptes  
FRANCE



# АУДИТОРСКОЕ ЗАКЛЮЧЕНИЕ

ФИНАНСОВАЯ ОТЧЕТНОСТЬ ВСЕМИРНОЙ  
ПРОДОВОЛЬСТВЕННОЙ ПРОГРАММЫ  
ЗА ГОД, ЗАКОНЧИВШИЙСЯ 31 ДЕКАБРЯ  
2016 ГОДА

НОМЕР В СЧЕТНОЙ ПАЛАТЕ ФРАНЦИИ: WFP-2017-1



Всемирная  
Продовольственная  
Программа

**СОДЕРЖАНИЕ**

<b>I. ЦЕЛИ И ОХВАТ АУДИТА.....</b>	<b>82</b>
<b>II. ПЕРЕЧЕНЬ РЕКОМЕНДАЦИЙ.....</b>	<b>84</b>
<b>III. ЗАМЕЧАНИЯ И РЕКОМЕНДАЦИИ .....</b>	<b>86</b>
<b>1. Отслеживание выполнения ранее вынесенных рекомендаций.....</b>	<b>86</b>
<b>2. Обзор финансового положения ВПП на 31 декабря 2016 года .....</b>	<b>87</b>
2.1. Представление упрощенного Отчета о финансовом положении.....	87
2.2. Представление упрощенного Отчета о финансовых результатах .....	89
<b>3. Основные моменты, отмеченные в ходе аудита .....</b>	<b>91</b>
3.1. Изменение учетной политики в части признания поступлений .....	91
3.2. Прядок учета запасов, переданных партнерам, но еще не распространенных среди бенефициаров на 31 декабря 2016 года.....	91
<b>4. Основные моменты по внутреннему контролю.....</b>	<b>93</b>
4.1. Риски, связанные с деятельностью по распределению денежных пособий, в контексте новой процедуры, используемой с июля 2016 года .....	93
4.2. Учетная политика и механизмы внутреннего контроля в части поступлений и дебиторской задолженности по взносам .....	94
<b>5. Выводы по результатам обзора систем ИТ .....</b>	<b>96</b>
<b>6. Обмен информацией о мошенничестве, списываемых суммах         и добровольных выплатах в ВПП .....</b>	<b>98</b>
<b>IV. ВЫРАЖЕНИЕ ПРИЗНАТЕЛЬНОСТИ .....</b>	<b>100</b>
<b>Дополнение. Аудиторские корректировки и запрашиваемые изменения в финансовой отчетности .....</b>	<b>100</b>

## I. ЦЕЛИ И ОХВАТ АУДИТА

1. В соответствии с нашим письмом-уведомлением от 16 декабря 2016 года, группа, состоящая из восьми внешних аудиторов (включая специалиста по ИТ и аналитика данных), провела проверку финансовой отчетности Всемирной продовольственной программы (ВПП) за год, закончившийся 31 декабря 2016 года. Работа аудиторов главным образом проводилась в штаб-квартире ВПП в Риме и состояла из двух этапов: промежуточная проверка в период с 5 по 16 декабря 2016 года и итоговая проверка в период с 20 февраля по 10 марта 2017 года. Целью аудиторской проверки была подготовка заключения и мнения по финансовой отчетности ВПП за год, закончившийся 31 декабря 2016 года.
2. Решением Исполнительного совета от 10 ноября 2015 года, принятым на основании Положения 14.1 Финансовых положений ВПП, внешним аудитором ВПП на период с 1 июля 2016 года по 30 июня 2022 года был назначен Первый председатель Счетной палаты Франции.
3. Круг ведения внешнего аудитора изложен в Положении XIV Финансовых положений ВПП и Приложении к ним, а также в объявлении о приеме кандидатур на должность внешнего аудитора. Объявление о приеме кандидатур наряду с предложением услуг Счетной палаты Франции, в частности, подробное техническое предложение, которое было утверждено Советом, образуют его круг ведения.
4. В обязанности внешнего аудитора входят проверка счетов ВПП (Положение 14.1 Финансовых положений), а также, если он сочтет необходимым, представление замечаний в отношении эффективности финансовых процедур, системы бухгалтерской отчетности, внутренних механизмов финансового контроля и в целом – системы администрации и управления ВПП (Положение 14.4 Финансовых положений).
5. Согласно подпункту b) пункта 6 Статьи XIV Общих положений и на основании положений 13.1 и 13.3 Финансовых положений ВПП, ее Директор-исполнитель представляет годовую финансовую отчетность на утверждение Совету после представления ее внешнему аудитору для рассмотрения и подготовки мнения. Данная финансовая отчетность готовится в соответствии с Международными стандартами финансовой отчетности общественного сектора (МСФО ОС). В обязанности руководства входят разработка, внедрение и применение системы внутреннего контроля, необходимой для подготовки и достоверного представления финансовой отчетности, не содержащей существенных искажений вследствие мошеннических действий или ошибок. Кроме того, его обязанности включают подготовку разумных, с учетом обстоятельств, бухгалтерских оценок. В соответствии со Положением 3.1 Финансовых положений, на Директора-исполнителя также возложено финансовое управление деятельностью ВПП, за которую он отчитывается перед Советом.
6. С Директором-исполнителем было заключено соглашение об оказании услуг, цель которого заключается в том, чтобы обеспечить полное понимание соответствующих обязанностей руководства и внешнего аудитора. Кроме того, перед каждой аудиторской проверкой внешний аудитор сообщает Секретариату об объеме проверок, которые он проводит.
7. Настоящее заключение входит в представленный Исполнительному совету ВПП на его второй очередной сессии в ноябре 2016 года годовой план работы внешнего аудитора, где приводится подробное описание проверок, которые планируется провести с июля 2016 года по июнь 2017 года. В соответствии со своим кругом ведения внешний аудитор обязан ежегодно составлять аудиторское заключение о финансовой отчетности ВПП (представляется на утверждение Совета), которое сопровождается мнением о состоянии счетов, двумя заключениями о результативности и правомерности управления ВПП, называемые также "заключениями о проверке результативности" (представляются на рассмотрение Совета), и десять писем в адрес руководства, которые составляются по итогам посещения внешних подразделений (включая региональные бюро и страновые отделения). Внешний аудитор также проверяет проект годового доклада о ходе осуществления его предыдущих рекомендаций, представляемый Секретариатом на рассмотрение Совета.
8. Аудит финансовой отчетности был проведен в соответствии с Международными стандартами аудита (МСА) и с Международными стандартами для высших органов финансового контроля (МСВОФК) в области финансового аудита.

9. Поездки на места<sup>1</sup>, в частности, в страновые отделения и региональные бюро, в основном касались вопросов правомерности управления отделениями, однако результаты данных проверок также использовались при подготовке настоящего заключения.

10. Цель аудита заключалась в получении разумных гарантий того, что:

- финансовая отчетность справедливо отражает все существенные аспекты финансового положения ВПП на 31 декабря 2016 года и признанные за этот период результаты деятельности в соответствии с МСФО ОС;
- финансовая отчетность подготовлена в соответствии с Финансовыми положениями и установленной учетной политикой;
- применяемая учетная политика соответствует политике, которая использовалась в предыдущем году;
- операции проводились с соблюдением Финансовых положений и требованиями правовых органов.

11. Все выводы и рекомендации обсуждались с соответствующими сотрудниками. Было проведено совещание 9 марта 2017 года со старшим руководством Отдела финансов и казначейства ВПП (RMF), посвященное закрытию аудита. Руководство получило проект заключения внешнего аудитора и представило отзывы по нему; в настоящем заключении полностью учтены его замечания и ответы.

12. Внешний аудитор выразил мнение без оговорок по финансовой отчетности. Для привлечения внимания читателя к внесенному в 2016 году в учетную политику изменению, касающемуся признания поступлений от добровольных взносов на будущие годы, к данному мнению был добавлен поясняющий пункт, не являющийся оговоркой.

---

<sup>1</sup> Региональные бюро в Бангкоке и Дакаре, отделения ВПП в Брюсселе, Копенгагене и Лондоне, страновые отделения в Буркина-Фасо, Камбодже, Центральноафриканской Республике, Эфиопии, Лаосской Народно-Демократической Республике, Мьянме и Пакистане.

## II. ПЕРЕЧЕНЬ РЕКОМЕНДАЦИЙ

13. Рекомендации ранжированы по уровню приоритетности.

- **Уровень приоритетности 1:** важный вопрос, требующий немедленного внимания руководства.
- **Уровень приоритетности 2:** менее срочный вопрос в сфере контроля, требующий внимания руководства.
- **Уровень приоритетности 3:** доводящийся до сведения руководства вопрос, касающийся того, какие элементы управления могут быть улучшены.

Сфера	Приоритетность	Рекомендации
Денежные пособия	1	<p>Внешний аудитор рекомендует ВПП принять следующие меры по внедрению механизмов контроля для предотвращения и выявления рисков, связанных с денежными пособиями:</p> <ol style="list-style-type: none"> <li>1. активизировать согласование систем работы с бенефициарами путем наращивания темпов внедрения системы SCOPE и систематической интеграции представления цифровой информации, необходимой для идентификации бенефициаров;</li> <li>2. регулярно обновлять информацию о бенефициарах, документально оформлять последующие изменения и контролировать обновления;</li> <li>3. внедрить систему безопасной передачи данных бенефициаров, с тем чтобы гарантировать полное соответствие файла, передаваемого отправителем, и файла, поступающего к получателю (с обеспечением безопасности экспорта, отправки и интеграции путем автоматизации процесса);</li> <li>4. под тщательным надзором штаб-квартиры расширить анализ данных о продажах, осуществляемых предприятиями розничной торговли, и рекомендовать им использовать его для выявления возможных ошибок или случаев мошенничества и обеспечения прослеживаемости проделанной в этой области работы.</li> </ol>
Поступления от взносов и дебиторская задолженность по взносам	3	<p>Внешний аудитор рекомендует ВПП принять следующие меры по совершенствованию процессов учета взносов:</p> <ol style="list-style-type: none"> <li>5. провести тщательный анализ всех условий, которым должны отвечать взносы, в частности, в случаях, когда донор оставляет за собой право принимать решение об их использовании в более поздние сроки, и сделать выводы о надлежащем порядке согласно положениям МСФО ОС 23;</li> </ol>

Сфера	Приоритетность	Рекомендации
		<p>6. провести инвентаризацию всех сторонних организаций, которым ВПП оказывает услуги секретариата и организации, управляющей средствами, проанализировать правовую основу, с тем чтобы определить, выступает ли ВПП в качестве агента по смыслу МСФО ОС 9, и сделать выводы о том, какую учетную политику следует проводить;</p> <p>7. перепроверить порядок учета соглашений с резервными партнерами и указать проводимую политику в Примечании 1 к финансовой отчетности.</p>
Поступления от взносов и дебиторская задолженность по взносам	2	<p>8. Внешний аудитор рекомендует ВПП повысить аудиторскую прослеживаемость взносов, зарегистрированных в WINGS II и в соответствующей договорной документации, и укрепить мониторинг дебиторской задолженности на местах и в штаб-квартире посредством контроля на уровне доноров.</p>
Анализ системы ИТ	1	<p>9. Внешний аудитор рекомендует ВПП принять меры по изучению поднятых вопросов, касающихся общих механизмов контроля ИТ и контроля приложений WINGS.</p>

### III. ЗАМЕЧАНИЯ И РЕКОМЕНДАЦИИ

#### 1. Отслеживание выполнения ранее вынесенных рекомендаций

14. Мы изучили ход выполнения четырех рекомендаций, вынесенных предыдущим внешним аудитором по результатам проверки финансовой отчетности ВПП за год, закончившийся 31 декабря 2015 года. Наша оценка уровня их выполнения представлена в приведенной ниже таблице.

**Таблица 1. Ход выполнения рекомендаций предыдущего внешнего аудитора по результатам проверки финансовой отчетности ВПП за год, закончившийся 31 декабря 2015 года**

<i>Тема</i>	<i>Выполнена</i>	<i>Выполняется</i>	<i>Не выполнена</i>	<i>Всего</i>	<i>Ссылка на пункты заключения за 2015 год</i>
Денежные пособия	x			1	Пункты 31–33
Сверка запасов	x			1	Пункты 35–37
Проекты на этапе закрытия	x			1	Пункты 39–42
Списание убытков	x			1	Пункты 44–45
<b>Всего</b>	4	0	0	4	

15. ВПП считает, что выполнила первые три рекомендации путем введения в июле 2016 года новых процедур в отношении денежных пособий, переноса в октябре 2016 года функций мониторинга товарно-материальных запасов в системе отслеживания движения, обработки и анализа товаров COMPAS в систему поддержки материально-технического обеспечения LESS, а также оценки резервов на проекты на этапе финансового закрытия на основе не статистических, а фактических данных (когда они становятся известны). Четвертая рекомендация – выяснить, необходимо ли одобрение Директора-исполнителя для списания потерь продовольствия – также была выполнена, поскольку в текущем году списание было официально одобрено Директором-исполнителем. Однако решение об одобрении было подписано Директором-исполнителем 4 апреля 2017 года, то есть после закрытия и официального заверения финансовой отчетности 27 марта 2017 года. Данный вопрос подробно освещается в части 6.2 настоящего заключения.

16. Внешний аудитор подтверждает выводы из выполненного ВПП анализа хода выполнения рекомендаций и, в частности, отмечает, что проведенная в конце 2016 года сверка товарно-материальных запасов, зарегистрированных в общей системе учета, с данными, которые контролируются в системе LESS, дала удовлетворительные результаты. Однако в области внутреннего контроля за денежными пособиями возможны дальнейшие улучшения, помимо введения соответствующих процедур в июле 2016 года и обоснования учета поступлений и дебиторской задолженности по взносам. Эти вопросы рассматриваются в частях 4.1 и 4.2 настоящего заключения и в связи с ними даются новые рекомендации.



## 2. Обзор финансового положения ВПП на 31 декабря 2016 года

### 2.1. Представление упрощенного Отчета о финансовом положении

Таблица 2. Упрощенный Отчет о финансовом положении ВПП (в млн долл. США)

	31.12.2016	31.12.2015 (после пересчета)	31.12.2015
<u>Текущие активы</u>			
Денежные средства и капиталовложения	1 954	1 589	1 589
Дебиторская задолженность по взносам	2 757	2 233	2 233
Запасы	643	650	650
Прочее	127	109	109
<b>Итого, текущие активы</b>	<b>5 481</b>	<b>4 582</b>	<b>4 582</b>
<u>Долгосрочные активы</u>			
Дебиторская задолженность по взносам	488	36	36
Капиталовложения	506	462	462
Основные средства	146	150	150
<b>Итого, долгосрочные активы</b>	<b>1 141</b>	<b>648</b>	<b>648</b>
<b>ИТОГО, АКТИВЫ (а)</b>	<b>6 622</b>	<b>5 230</b>	<b>5 230</b>
<u>Текущие обязательства</u>			
Отсроченные поступления	487	199	0
Кредиторская задолженность перед поставщиками и прочие обязательства	578	536	536
<b>Итого, текущие обязательства</b>	<b>1 065</b>	<b>735</b>	<b>536</b>
<u>Долгосрочные обязательства</u>			
Отсроченные поступления	500	40	0
Вознаграждения работникам	652	602	602
Кредит	78	83	83
<b>Итого, долгосрочные обязательства</b>	<b>1 230</b>	<b>725</b>	<b>685</b>
<b>ИТОГО, ОБЯЗАТЕЛЬСТВА (б)</b>	<b>2 295</b>	<b>1 460</b>	<b>1 221</b>
<b>ЧИСТЫЕ АКТИВЫ (а)–(б)</b>	<b>4 327</b>	<b>3 770</b>	<b>4 009</b>

Источник: Отчет I из Финансовых отчетов ВПП (суммы округлены до ближайшего значения).

17. Представленный выше упрощенный Отчет о финансовом положении ВПП свидетельствует об устойчивом финансовом положении Организации с суммой чистых активов на 31 декабря 2016 года 4,33 млрд долл. США, что на 318 млн долл. США больше соответствующего показателя на конец 2015 года, представленного в финансовой отчетности за предыдущий период<sup>2</sup>. Кроме того, финансовая устойчивость иллюстрируется отраженным в Отчете о финансовом положении по состоянию на 31 декабря 2016 года составом активов, общая сумма которых составляет 6,62 млрд долл. США, включая 2,46 млрд долл. США в виде денежных средств и их эквивалентов, краткосрочных и долгосрочных инвестиций, что составляет 37% от общей суммы, приведенной в Отчете о финансовом положении.

18. Упрощенный Отчет о финансовом положении включает столбец "пересчитанные данные на 31.12.2015", связанный с внесением изменения в учетную политику в части признания взносов на будущие годы, которое ВПП решила применить в 2016 году. Это изменение в учетной политике представлено в части 3.1 настоящего заключения; ему также посвящен поясняющий пункт в аудиторском мнении по финансовой отчетности за 2016 год. Это изменение привело к увеличению на 239 млн долл. США объема обязательств и, как следствие, сокращению на ту же сумму чистых активов в финансовой отчетности за 2015 год после пересчета по сравнению с отчетностью, которая была представлена в прошлом году.

<sup>2</sup> Рост по сравнению с пересчитанной суммой чистых активов за 2015 год составил 557 млн долл. США.

19. В результате этого изменения в учетной политике часть взносов, предусмотренная донорами на будущие годы, теперь представляется в Отчете о финансовом положении как отсроченные поступления на стороне обязательств. Тот факт, что сумма по этой позиции, отраженная в отчетности после пересчета, возросла с 239 млн долл. США в конце 2015 года (199+40) до 987 млн долл. США в конце 2016 года (487+500), свидетельствует о том, что ВПП успешно собирает эти взносы.

20. Долгосрочные обязательства ВПП включают обязательства по выплате вознаграждений работникам (большая часть которых приходится на план медицинского страхования после выхода на пенсию), которые в конце 2016 года составляли 652 млн долл. США. В соответствии с решением Исполнительного Совета от декабря 2010 года, ВПП финансирует эти обязательства за счет долгосрочных инвестиций. По состоянию на 31 декабря 2016 года баланс по этим инвестициям составлял 445 млн долл. США.

2.2 Представление упрощенного Отчета о финансовых результатах

Таблица 3. Упрощенный Отчет о финансовых результатах ВПП (в млн долл. США)

	2016 год	2015 год (после пересчета)	2015 год
<i>Поступления</i>			
Взносы	5 771	4 662	4 808
Прочие поступления	138	103	103
<b>Итого, поступления</b>	<b>5 909</b>	<b>4 765</b>	<b>4 911</b>
<i>Расходы</i>			
Распределенные продовольственные товары	2 051	1 784	1 784
Распределенные денежные пособия	882	679	679
Распределение и связанные с ним услуги	641	636	636
Расходы по персоналу	826	797	771
Прочие расходы	967	920	920
<b>Итого, расходы</b>	<b>5 367</b>	<b>4 816</b>	<b>4 816</b>
<b>ПРОФИЦИТ/(ДЕФИЦИТ) ЗА ГОД</b>	<b>542</b>	<b>-51</b>	<b>95</b>

Источник: Отчет II из Финансовых отчетов ВПП (суммы округлены до ближайшего значения).

21. Ситуация в 2016 году характеризовалась очень высоким уровнем взносов, которые в сумме составили 5,77 млрд долл. США, что на 1,1 млрд долл. США больше, чем тот же показатель за 2015 год после перерасчета в связи с изменением в учетной политике, касающимся взносов на будущие годы. Без учета этого изменения объем взносов в 2016 году составил бы 6,59 млрд долл. США (учитывая взносы на будущие годы, которые признаются в Отчете о финансовом положении в качестве отсроченных поступлений на стороне обязательств), то есть на 1,75 млрд долл. США больше, чем представлено в предыдущей финансовой отчетности за 2015 год. Основными донорами, чьи взносы поступали в 2016 году, были Соединенные Штаты Америки, Германия, Европейский союз, Соединенное Королевство и Канада.

22. Весьма высокий уровень доходов в 2016 году не повлек за собой эквивалентного увеличения расходов, что стало причиной значительного профицита в 542 млн долл. США, который без изменения в учетной политике составил бы 1,329 млн долл. США. ВПП считает, что эта ситуация не связана с ее неспособностью использовать выделяемые средства, но представляет собой сезонный эффект: в последнем квартале 2016 года был выделен значительный объем средств (2,2 млрд долл. США), однако на момент поступления этих средств до конца года оставалось слишком мало времени для их освоения. Для справки: в 2008 году в ВПП уже был зарегистрирован очень высокий уровень профицита в объеме 1,4 млрд долл. США.

23. Представление расходов не позволяет точно определить долю расходов, непосредственно относящихся к получателям продовольственной помощи, предоставляемой ВПП. Возможно выделить расходы, связанные с распределением продовольственных товаров и переводом денежных средств (ПДС), однако Отчет о финансовых результатах не позволяет отделить долю расходов по персоналу и затрат на материально-техническое обеспечение, непосредственно связанную с распределением, от накладных расходов, иными словами, от статей расходов, не изменяющихся в зависимости от объемов деятельности. Расходы на распределение продовольствия и ПДС составили 2,9 млрд долл. США, что на 470 млн долл. США больше, чем в 2015 году, и составляет 55% от общего объема расходов (больше, чем доля в 51% в 2015 году). Очевидно, что для передачи помощи бенефициарам ВПП необходимы материально-техническое обеспечение и персонал, однако одной лишь финансовой отчетности недостаточно для оценки того, какова доля расходов на эти цели по сравнению с неизбежными накладными расходами любой международной организации.

24. Из общего объема ПДС, который составляет 882 млн долл. США, обязательства на сумму 470 млн долл. США (53% от общего объема) были предусмотрены для использования в Ливане, Иордании, Турции и Ираке, поскольку было сочтено, что эти средства наиболее целесообразно использовать на удовлетворение потребностей, связанных с сирийским кризисом. Наиболее часто используемым методом было распределение электронных ваучеров (512 млн долл. США, с распределением предоплаченных карт и отправки сообщений по мобильному телефону); непосредственное распределение денежных средств (169 млн долл. США) и бумажных ваучеров (131 млн долл. США) использовалось во вторую очередь. Несмотря на то, что объем связанных с этой новой деятельностью расходов в 2016 году вырос на 203 млн долл. США по сравнению с 2015 годом, основной мерой, используемой ВПП, остается распределение продовольствия, на которое в 2016 году было затрачено 2 млрд долл. США, то есть на 267 млн долл. США больше, чем в 2015 году.

25. Расходы по персоналу в 2016 году увеличились по сравнению с 2015 годом, главным образом ввиду роста численности сотрудников ВПП: 15 625 работников в конце 2016 года, то есть на 392 человека больше, чем в конце 2015 года. Из этого числа затраты только на 3 546 человек, чья заработная плата регулируется непосредственно штаб-квартирой ВПП (в частности, международные сотрудники и консультанты), в 2016 году составили 416 млн долл. США, то есть более 50% расходов по персоналу.

### 3. Основные моменты, отмеченные в ходе аудита

#### 3.1 Изменение учетной политики в части признания поступлений

26. До 2015 года все взносы на будущие годы признавались в ВПП в качестве поступлений за год, в котором было заключено соглашение с донором, независимо от того, в какие годы было предусмотрено использование взносов. Учитывая существенный рост объема взносов на будущие годы, ВПП приняла решение изменить свою учетную политику таким образом, чтобы регистрировать часть взносов, предусмотренную на будущие годы, как отсроченные поступления. Основой для этого решения послужил предусмотренный МСФО ОС 23 порядок учета взносов, для которых введены определенные условия, поскольку ВПП сочла, что оговорка о будущих годах является условием использования по смыслу вышеупомянутого стандарта. По мнению ВПП, это потребовало изменения учетной политики, в результате которого были счета за 2015 год были переоформлены в соответствии с новыми требованиями, и информация об этом изменении была представлена в Примечаниях к финансовой отчетности.

27. Это изменение оказало существенное влияние на финансовую отчетность: так, в Отчете о финансовом положении (Отчет 1) за 2016 год на стороне обязательств отражены отсроченные поступления в сумме 986,2 млн долл. США, а в Отчете о финансовом положении за 2015 год на стороне обязательств показаны отсроченные поступления в сумме 238,6 млн долл. США. Оно же стало причиной снижения поступлений и результатов за год, отраженных в Отчете о финансовых результатах (Отчет 2). Соответственно, в утвержденном в прошлом году Отчете о финансовых результатах за 2015 год показан профицит в размере 94,6 млн долл. США, тогда как в Отчете о финансовых результатах за 2015 год, скорректированном с учетом изменений в учетной политике, показан дефицит в размере 50,9 млн долл. США. Аналогичным образом, без учета этого изменения в политике, профицит 2016 года составил бы 1,3 млрд долл. США, а не 541,7 млн долл. США.

**28. Внешний аудитор согласен с этим изменением учетной политики, но считает, что, учитывая его существенное влияние на финансовую отчетность, оно является важным моментом для понимания финансовой отчетности. В этой связи внешний аудитор включил в свое мнение о финансовой отчетности за 2016 год, поясняющий пункт, с тем чтобы привлечь внимание читателей к пунктам в Примечаниях к финансовой отчетности, где описывается изменение учетной политики и его последствия.**

29. Для определения своей позиции внешний аудитор изучил подготовленную ВПП вспомогательную документацию в отношении применимых МСФО ОС, сравнил рассматриваемую учетную политику с той, которая проводится другими международными организациями, и провел консультации с членами Группы внешних ревизоров Организации Объединенных Наций, а также членом Совета МСФО ОС. В ходе этой работы выяснилось, что этот вопрос рассматривается в Совете МСФО ОС и в будущем возможно принятие нового стандарта; в этом случае ВПП должна будет пересмотреть свою учетную политику в целях приведения ее в соответствие с МСФО ОС, которые будут действовать в это время. Однако в этой связи стоит отметить, что ВПП – не единственная международная организация, где применяется концепция отсроченных поступлений.

#### 3.2 Порядок учета запасов, переданных партнерам, но еще не распространенных среди бенефициаров на 31 декабря 2016 года

30. В ВПП используются различные методы признания активов, хранящихся у партнеров за ее собственный счет, в зависимости от того, о чем идет речь – о продовольственных товарах или о ПДС. Эти методы представлены в пунктах 30 и 31 Примечания 1 к финансовой отчетности. При их применении сразу после передачи запасов продовольственных товаров партнерам по сотрудничеству или поставщикам услуг сведения о них удаляются со стороны активов Отчета о финансовом положении, даже если они еще не распределены среди бенефициаров, в то время как сведения о ПДС удаляются после их выплаты бенефициарам.

31. ВПП считает, что использование различных методов обусловлено различными договорными обязательствами и условиями деятельности. После передачи запасов продовольственных товаров партнерам по сотрудничеству ВПП не держит их под контролем, так как не может физически контролировать склады партнеров; однако она продолжает контролировать денежные пособия, так как договорные положения предусматривают, что партнер должен использовать специальный банковский счет, одобренный ВПП, и что до момента распределения средств среди бенефициаров они могут быть возвращены ВПП. На 31 декабря 2016 года объем хранящихся у партнеров запасов продовольственных товаров, сведения о которых были удалены со стороны активов в Отчете о финансовом положении, составлял 93 543 тонны, то есть около 9% от общего объема товарно-материальных запасов.

32. Принимая во внимание действующие стандарты бухгалтерского учета, внешний аудитор не видит оснований для изменения этого порядка учета.

#### 4. Основные моменты по внутреннему контролю

##### 4.1 Риски, связанные с деятельностью по распределению денежных пособий, в контексте новой процедуры, используемой с июля 2016 года

33. В последние годы ВПП развивает новое направление в рамках деятельности по предоставлению продовольственной помощи, которое заключается в выплате бенефициарам денежных пособий. В рамках этой деятельности в 2016 году было выделено 882 млн долл. США для 13,3 млн бенефициаров, тогда как в 2015 году эта сумма составляла 679 млн долл. США для 9,6 млн бенефициаров. Преимущество этого подхода заключается в сокращении определенных расходов на распределение, так как исключаются затраты на сухопутную транспортировку, хранение и обработку, и сокращении сроков передачи помощи бенефициарам. Существует четыре модели распределения: непосредственная выплата денежных средств (19%), использование кассовых счетов (8%), электронных ваучеров (58%) и бумажных ваучеров (15%). В рамках этих моделей используются различные механизмы передачи средств (текстовые сообщения (СМС), электронные карты, банковские переводы, предоплаченные карты и т.д.), в зависимости от условий и особенностей районов деятельности; они требуют сотрудничества с партнерами в сфере розничной торговли, организациями, оказывающими финансовые услуги, и поставщиками услуг мобильной связи.

34. С денежными переводами сопряжены более высокие потенциальные риски, в частности, риск мошенничества. Как заявили внешнему аудитору сотрудники ВПП, сумма зарегистрированных в 2016 году убытков в связи с деятельностью по ПДС, составила 141 000 долл. США; в этой связи ведется пять дел, и считается, что 32 000 долл. США из указанной суммы могут быть возмещены. Эти убытки стали результатом мошенничества и ошибок. Ввиду этого Организация с июля 2016 года ввела новую процедуру ПДС, а также провела мероприятия по упреждающему анализу добросовестности деятельности по предоставлению денежных пособий в Ливане и Иордании.

35. Внешний аудитор проанализировал эту деятельность, провел обзор новой процедуры, принял к сведению доклады по результатам упреждающего анализа добросовестности и провел сквозную проверку, выборочную проверку по существу и анализ данных. По результатам этой работы был сделан вывод, что в рамках действующих механизмов внутреннего контроля некоторым значимым рискам не уделяется достаточного внимания. Это риски ошибок, которые могут повлиять на финансовую отчетность, и риски мошенничества или финансовых потерь для ВПП. Некоторые риски являются неотъемлемыми для деятельности ВПП, а также характерны для обычной деятельности по распределению продовольствия. Однако деятельность по предоставлению денежных пособий имеет особенности, которые требуют адаптации механизмов внутреннего контроля. Эти нижеописанные риски касаются достоверности данных бенефициаров, безопасной передачи данных и розничных продаж.

- Достоверность данных бенефициаров. Несколько лет назад ВПП разработала цифровую платформу SCOPE (система проведения операций с денежными средствами), которая используется для электронной регистрации бенефициаров и регулирования передачи данных. По состоянию на конец 2016 года в системе SCOPE было зарегистрировано около 30%<sup>3</sup> распределенных средств, и в ВПП поставлена цель к концу 2017 года довести эту цифру до 90%. Ряд стран разработали альтернативные местные ИТ-системы регистрации получателей денежных пособий; некоторые из них стали причиной убытков (например, в Кении, где в апреле 2016 года зарегистрированы убытки в объеме 33 000 долл. США). В системах такого рода возможны технические недоработки, оставляющие возможность двойной регистрации или создающие необходимость внесения корректировок вручную; соответственно, в страновых отделениях возникает риск искажений; кроме того, при необходимости внесения дальнейших изменений возможны и другие риски, в том числе в области кибербезопасности. Другие страны по-

---

<sup>3</sup> По данным ВПП.

прежнему ведут перечни бенефициаров с помощью электронных таблиц Excel, что создает высокий риск ошибок и подтасовки данных в ручном режиме.

- Безопасная передача данных бенефициаров. В системе SCOPE до сих пор возможен экспорт данных бенефициаров для обмена этими данными с финансовыми учреждениями в незащищенном формате с разделителями-запятыми (файлах CSV). Этот формат позволяет вносить изменения вручную и подвергает ВПП рискам изменения данных и коррупции. В ВПП разработано решение для автоматической передачи данных, которое планируется полностью внедрить в 2017 году.
- Профилактический контроль продаж, осуществляемых партнерами-предприятиями розничной торговли. В докладах о проведенных мероприятиях по упреждающему анализу добросовестности приводится информация об очевидных нарушениях в движении товаров, выявленных в ряде случаев при анализе отчетности о продажах партнеров-предприятий розничной торговли. Последние как правило оснащаются системами контроля торговых точек (КТТ), которые позволяют восстанавливать информацию о продажах, осуществляемых в пользу бенефициаров ВПП. Стремясь сделать свою деятельность более экономичной, ВПП с недавнего времени проводит анализ данных, позволяющий партнерам - предприятиям розничной торговли оптимизировать уровни запасов в зависимости от их потребления бенефициарами. Этот механизм контроля помогает выявлять аномальные торговые операции (пиковые объемы продаж в позднее время или повторяющиеся пиковые значения), неоправданные транзакционные издержки, завышенные цены для бенефициаров и продажу несанкционированной продукции.

36. Таким образом, внешний аудитор считает, что ВПП должна принять дополнительные меры по контролю рисков, связанных с деятельностью по предоставлению денежных пособий. Данные рекомендации должны быть отнесены к уровню приоритетности 1, поскольку некоторые из отмеченных недостатков подвергают ВПП риску мошенничества.

**Рекомендация 1. Внешний аудитор рекомендует активизировать согласование систем работы с бенефициарами путем наращивания темпов внедрения системы SCOPE и систематической интеграции представления цифровой информации, необходимой для идентификации бенефициаров.**

**Рекомендация 2. Внешний аудитор рекомендует ВПП регулярно обновлять информацию о бенефициарах, документально оформлять отслеживание изменений и контролировать обновления.**

**Рекомендация 3. Внешний аудитор рекомендует внедрить систему безопасной передачи данных бенефициаров, с тем чтобы файл, передаваемый отправителем, был во всех аспектах идентичен файлу, поступающему к получателю (с обеспечением безопасности экспорта, отправки и интеграции путем автоматизации процесса).**

**Рекомендация 4. Внешний аудитор рекомендует ВПП под тщательным надзором штаб-квартиры расширить анализ данных о продажах, осуществляемых предприятиями розничной торговли, и рекомендовать использовать его для выявления возможных ошибок или случаев мошенничества и обеспечения прослеживаемости работы в этой области.**

#### 4.2 Учетная политика и механизмы внутреннего контроля в части поступлений и дебиторской задолженности по взносам

37. В обеих областях рекомендуется усовершенствовать действующие процедуры признания взносов, поступлений и дебиторской задолженности. В частности, необходимо усовершенствовать учетную политику в области регистрации определенных видов деятельности и улучшить прослеживаемость по "аудиторскому следу" для признания доходов.



38. Примечания в отношении проводимой в настоящее время учетной политики.

- Как указано в части 3.1 настоящего заключения, в 2016 году ВПП изменила свою политику в части признания поступлений от взносов на будущие годы, так как сочла оговорку о времени условием по смыслу МСФО ОС 23. Однако условиями по данному стандарту могут быть сочтены и другие факторы. Таким образом, необходимо более тщательное обоснование позиции ВПП в случаях, когда она считает, что взнос, по которому ожидается распределение (в случаях, когда донор указывает, что часть его взноса может использоваться только в более поздний срок, в зависимости от указаний, которые поступят от него в соответствующее время) не является условием по смыслу указанного стандарта. Необходимо более тщательно обосновать порядок учета этих взносов, которые в 2016 году составили 29 млн долл. США, так как следствием введения условия будет их признание как обязательств, а не как поступлений.
- Все суммы, поступающие от сторонних организаций, например, агентства "Африканская система оценки рисков", которому ВПП оказывает услуги секретариата и организации, управляющей средствами, учитываются в ВПП как поступления (в 2016 году, таким образом, было признано 8,9 млн долл. США). В этом случае ВПП считает возможным признавать поступления, так как, по ее мнению, не отвечает предусмотренным МСФО ОС 9 критериям, позволяющим классифицировать ее как агента, что повлекло бы за собой признание этих сумм как обязательств, а не поступлений. Эта позиция должна быть обоснована более тщательно.
- В Примечаниях к финансовой отчетности ВПП указывается, что Организация признает поступления от взносов в дату их подтверждения донорами в письменной форме. Однако в случае предоставления донорами персонала или оборудования в поддержку ВПП (соглашения с резервными партнерами) действует другой порядок, поскольку в этих конкретных случаях поступления учитываются в момент фактического оказания услуг.

**Рекомендация 5. Внешний аудитор рекомендует ВПП провести тщательный анализ всех условий, которым должны отвечать взносы, в частности, в случаях, когда донор оставляет за собой право предоставлять сведения об их использовании в более поздние сроки, и сделать соответствующие выводы о надлежащем порядке учета по смыслу МСФО ОС 23.**

**Рекомендация 6. Внешний аудитор рекомендует ВПП провести инвентаризацию всех сторонних организаций, которым оказываются услуги секретариата и организации, управляющей средствами, проанализировать правовую основу, с тем чтобы определить, выступает ли ВПП в качестве агента по смыслу МСФО ОС 9, и сделать выводы о применении соответствующей учетной политики.**

**Рекомендация 7. Внешний аудитор рекомендует ВПП перепроверить порядок учета соглашений с резервными партнерами и указать проводимую политику в Примечании 1 к финансовой отчетности.**

39. Кроме того, ВПП перешла от статистической оценки амортизации просроченной дебиторской задолженности по взносам на основе исторических данных к индивидуальной оценке для каждого случая. Это изменение не оказало существенного воздействия на финансовую отчетность и амортизация на конец года 2016 достигла 15,5 млн долл. США (по сравнению с 21,4 млн долл. США в конце 2015 года). Новый метод предпочтителен, поскольку повышает точность оценки. С другой стороны, ВПП продолжает использовать статистический метод, основанный на исторических данных, для оценки обесценения основной доли дебиторской задолженности по проектам, для которых потребуется только часть целевых средств с возвратом остальной части донорам. В конце 2016 года амортизация составила 111,6 млн долл. США (по сравнению с 92,2 млн долл. США в конце 2015 года).

40. Мы считаем, что индивидуальная оценка каждого случая предпочтительна. Однако ВПП считает, что этот метод никоим образом не гарантирует более точной оценки, при этом существенно увеличивая нагрузку на Организацию при оказании услуг. Обсуждение этого замечания будет продолжено в ходе следующего финансового аудита.

41. Внешний аудитор пришел к тем же выводам касательно отслеживания аудиторского следа; эти выводы сформулированы в докладе Управления внутреннего аудита AR/15/13 о регулировании донорского финансирования, представленном в ноябре 2015 года. Аудитор считает, что замечания 3, 5, 7, 8 и 10 указанного доклада остаются актуальными. Эти замечания касаются дальнейшего отслеживания условий, определенных донорами, регулирования модуля GM (управление субсидиями) в информационной сети и глобальной системе ВПП (WINGS), мониторинга взносов к получению и неизрасходованных остатков к возврату, а также обмена информацией.

42. В действующей в ВПП системе признания главную роль играет система ИТ, в частности, модули FI (финансы) и GM системы WINGS, конфигурация которой не позволяет контролировать валидацию информации о взносах и последующих бухгалтерских проводок. Проверка полноты признания взносов, проводимая сотрудниками ВПП в штаб-квартире или в бюро по связям, осложняется, в частности, тем, что аудиторский след не обеспечивает достаточной прослеживаемости сверки данных, поступающих из системы WINGS и соответствующих договорных документов; кроме того, она осложняется отсутствием привязки вспомогательных субсидий к единому взносу.

43. Сверка дебиторской задолженности с ответами, поступающими от доноров, в рамках установленной внешним аудитором процедуры прямого подтверждения была осложнена за счет того, что мониторинг дебиторской задолженности осуществляется по пожертвованиям, а не по донорам. Удалось обнаружить и объяснить ряд расхождений. Однако сохраняются другие расхождения, касающиеся более ранних взносов от ряда доноров или взносов, отнесенных ВПП в категории (по типу или по проекту), которая значительно отличается от категории, в которую включен сам донор.

44. Внешний аудитор признает, что эти трудности также связаны с неотъемлемой сложностью механизма взносов, который может быть изменен донорами и для которого нет единообразной документации.

**Рекомендация 8. Внешний аудитор рекомендует ВПП повысить прослеживаемость по "аудиторскому следу" взносов, зарегистрированных в WINGS и соответствующей договорной документации, и укрепить мониторинг дебиторской задолженности на местах и в штаб-квартире посредством контроля на уровне доноров.**

## 5. Выводы по результатам обзора систем ИТ

45. Поскольку 2016 год был первым годом действия мандата внешнего аудитора и подготовки финансовой отчетности ВПП с помощью системы комплексного планирования общеорганизационных ресурсов WINGS на базе структуры SAP, в декабре 2016 года, во время выполнения промежуточного задания, аудиторская группа провела двухнедельный обзор систем ИТ. Работа заключалась в анализе общих механизмов контроля ИТ (например, контроля общей компьютерной безопасности) и ряда ключевых механизмов контроля приложений ИТ в WINGS (то есть, механизмов контроля ИТ, применяемых в процессе подготовки финансовой отчетности). В ходе обзора среда ИТ, применяемая при подготовке финансовой отчетности, была в целом признана удовлетворительной, однако существуют зоны риска, в которых возможны улучшения. Они описаны в пунктах ниже. Внешний аудитор не исключает проведения другого обзора системы ИТ в ходе финансового аудита, который планируется провести через два года, в частности, в целях изучения хода работы по устранению выявленных недостатков.

46. Следующие вопросы, касающиеся общих механизмов контроля ИТ, требуют особого внимания.

- На момент проведения аудита права доступа администратора ко всем элементам системы WINGS имели 15 человек. Мы считаем, что это избыточное число, однако представители ВПП в своем ответе подчеркнули, что этого уровня доступа требует поставщик услуг и что введены меры по смягчению риска. Уровень остаточного риска будет проверен во время следующего обзора системы ИТ.
- На момент аудита не были удалены учетные записи с правами доступа для 193 человек, уволившихся с должностей в 2016 году; по окончании аудита ВПП пояснила, что эта ситуация не представляет риска, так как в момент увольнения агентов содержание учетных записей удаляется, что делает невозможным их использование. Мы проверим этот момент в ходе следующего обзора системы ИТ.
- Необходимо более тщательное оформление процедуры, описывающей используемые администраторами механизмы контроля, в частности, в том, что касается разделения задач.

47. Особого внимания требуют следующие вопросы, касающиеся контроля компьютерных приложений.

- Уполномоченные пользователи могут изменять банковские реквизиты поставщиков, при этом система не требует одобрения третьей стороны; выяснилось, что в системе не задействован соответствующий механизм контроля, хотя его использование рекомендуется. ВПП считает, что в Организации используются достаточно строгие процедуры внутреннего контроля изменения банковских реквизитов. Этот момент будет проверен во время следующего обзора.
- Отвечающие за регистрацию счетов сотрудники по финансовым вопросам могут удалить позицию из рабочего цикла системы отслеживания счетов, не информируя запрашивающего сотрудника в данном подразделении.
- На момент проведения аудиторской проверки 100 человек имели права доступа, позволяющие им изменять данные в файлах поставщиков. ВПП пояснила, что эти 100 человек разделены на несколько категорий, каждая из которых имеет ограниченные права. В ходе аудита нам не были разъяснены роли и обязанности 43 человек из этого числа.
- На момент проведения аудита 206 пользователей имели как минимум два уровня полномочий по утверждению в процессе оформления заказов на поставки, что не соответствует передовой практике с точки зрения разделения функций. С учетом неотъемлемого риска потенциального мошенничества в условиях, в которых ведется деятельность ВПП, целесообразно не отходить от практики разделения наиболее важных функций, несмотря на то, что правилами ВПП допускается определенная гибкость при работе на местах с учетом конкретных ограничений: так, 35 человек имели возможность как одобрять заказ, так и осуществлять платеж; еще 26 пользователей имели права шести уровней, иными словами, возможность выполнения в процессе закупок шести задач, которые считаются несовместимыми. Отвечая на данное замечание, ВПП указала, что накопление уровней полномочий по утверждению находится под контролем и не становится систематической причиной возникновения ситуаций риска. Эти моменты будут проверяться в ходе следующего обзора системы ИТ.

**Рекомендация 9. Внешний аудитор рекомендует ВПП принять меры для устранения замечаний в отношении механизмов общего контроля и контроля приложений в ИТ-системе WINGS II.**

48. Этой рекомендации должен быть присвоен высокий уровень приоритетности (уровень 1), поскольку определенные риски в отсутствие надлежащего контроля могут создать возможности для мошенничества.

## **6. Обмен информацией о мошенничестве, списываемых суммах и добровольных выплатах в ВПП**

### **6.1 Профилактика риска мошенничества**

49. Ввиду рода своей деятельности и регионов, где она ведется, а также характера активов, высокого уровня децентрализации структуры и большого количества партнеров по взаимодействию ВПП подвергается неотъемлемому риску мошенничества. Как следует из годовых докладов Генерального инспектора, случаи мошенничества выявляются регулярно. В 2016 году Генеральный инспектор проинформировал внешнего аудитора, что ему известно о четырех случаях мошенничества или предполагаемого мошенничества, потери от которого составили в общей сложности 330 000 долл. США; в конечном итоге, удалось вернуть 23 000 долл. США из этой суммы. Пример отделения в Центральноафриканской Республике, где внешний аудитор проводил выездную проверку в 2016 году, также показал, что информация о ряде случаев возникновения убытков, которые потенциально могут быть случаями мошенничества, не всегда доводится до сведения Генерального инспектора систематически и своевременно.

50. Роль внешнего аудитора не предполагает расследования случаев мошенничества и проверки достоверности информации по данному вопросу. Однако при определении стратегии аудита и подхода к работе с применением МСА 240 он руководствовался своим пониманием риска мошенничества. С учетом изложенного в предыдущем пункте, внешний аудитор считает, что ВПП подвергается высокому неотъемлемому риску мошенничества. Внешний аудитор внес соответствующие корректировки в используемые им процедуры; в частности, он обратил внимание на непредсказуемость части проверяемой учетной информации и провел анализ данных по осуществленным в 2016 году денежным выплатам на основе распределения Бенфорда. По итогам проделанной работы<sup>4</sup> новых потенциальных случаев мошенничества обнаружено не было.

51. Внешний аудитор отмечает, что ВПП располагает значительным объемом ресурсов для выявления случаев мошенничества и применения соответствующих наказаний; они включают в себя политику нулевой терпимости, расследования, проводимые Отделом Генерального инспектора и служб надзора, и упреждающий анализ добросовестности, который проводился в 2016 году по операциям в Республике Конго, Центральноафриканской Республике, деятельности в Сирийской Арабской Республике, а также по ПДС в Ливане и Иордании.

52. Тем не менее, необходимо укреплять используемые элементы внутреннего контроля, позволяющие предотвращать и выявлять потенциальные случаи мошенничества. Выполнение рекомендаций, сформулированных в части 5 настоящего заключения, касающихся, в частности, обзора системы ИТ, поможет сократить возможности для совершения актов мошенничества. Кроме того, в письмах внешнего аудитора в адрес руководства по результатам обзоров региональных бюро в Дакаре и Бангкоке и в его докладе о децентрализации приводятся рекомендации, направленные на укрепление роли региональных бюро по надзору и контролю за страновыми отделениями в их географическом регионе. Наконец, неизбежно высокий риск представляет расширяющаяся деятельность по выплате денежных пособий: осуществление рекомендации, сформулированной в этой связи в части 4.1 настоящего заключения, обеспечит в подверженных риску направлениях более строгий контроль, чем предусмотрено процедурой, применяющейся с июля 2016 года.

---

<sup>4</sup> Основная аномалия, найденная при анализе денежных выплат с помощью закона Бенфорда, относилась к перечислению 6 287 равных сумм по 86 долл. США в период с 19 по 29 сентября на банковский счет отделения на Филиппинах: анализ показал отсутствие аномалии; выплаты были должным образом санкционированы и производились в рамках программы ПДС.

## 6.2 Списание средств и добровольные выплаты

53. ВПП не представила официально внешнему аудитору отдельный документ с перечнем всех добровольных выплат<sup>5</sup> и списанных сумм, отражающих потерю денежных средств, товаров и других активов, хотя Положением 12.4 Финансовых положений предусматривается представление информации обо всех списываемых суммах. ВПП считает, что сведения об убытках и добровольных выплатах, представленные в записке к проекту финансовой отчетности, которая была направлена внешнему аудитору, достаточны для выполнения требований этой статьи. В этой связи внешний аудитор включил в пояснительное письмо отдельный пункт с запросом о том, чтобы руководство ВПП подтвердило аудитору, что элементы, о которых в этой связи сообщается в Примечании 9 к финансовой отчетности за 2016 год, являются всеобъемлющими.

54. **Внешний аудитор отметил, что объем списания продовольственных товаров возрос почти вдвое по сравнению с 2015 годом, достигнув в 2016 году 21,1 млн долл. США, тогда как в 2015 году этот показатель составлял 11,6 млн долл. США; основные объемы потерь были зарегистрированы в Южном Судане, Йемене и Сирийской Арабской Республике. По рекомендации внешнего аудитора эти списания были официально утверждены Директором-исполнителем на основании Положения 12.4 Финансовых положений. Однако это решение было принято 4 апреля 2017 года, после закрытия финансовой отчетности 27 марта 2017 года. Более того, на дату закрытия не проводился систематический подробный анализ списанных объемов и отсутствовал план действий по ограничению будущих рисков. Следует отметить, что Отчет о потерях после поставки за 2015 год, включающий этот анализ, был опубликован только 18 мая 2016 года, более чем через месяц после даты закрытия, когда убытки были официально зарегистрированы. **Списание должно признаваться только после официальной санкции Директора-исполнителя, на основании годового Отчета о потерях после поставки, после проведения полного расследования в соответствии Положением 12.4 Финансовых положений.****

55. Добровольные выплаты и прочие потери в 2016 году утверждались Директором-исполнителем и составили за 2016 год в общей сложности 6,3 млн долл. США, что выше соответствующего показателя в 2015 году (4,5 млн долл. США). Вышеупомянутое увеличение частично объясняется добровольными выплатами сотрудникам, размещенным в Южном Судане, которые в результате конфликта в 2013 году лишились личного имущества, а частично – списанием дебиторской задолженности по взносам от Южного Судана и списанием дебиторской задолженности по налогу на добавленную стоимость от Уганды и Малави.

## IV. ВЫРАЖЕНИЕ ПРИЗНАТЕЛЬНОСТИ

56. Аудиторская группа выражает искреннюю признательность Отделу финансов и казначейства за поддержку в ходе проведения данной аудиторской проверки и, в частности, руководителя Службы общего финансового учета, выступавшего основным контактным лицом при ее проведении. Кроме того, она благодарит за вклад в аудит финансовой отчетности другие подразделения ВПП, в частности, Отдел информационных технологий.

Конец замечаний по результатам проверки.

---

<sup>5</sup> Выплата, которая осуществляется в отсутствие юридического обязательства, но при наличии морального обязательства, которое делает выплату желательной (Финансовые положения ВПП, статья 1.1).

**Дополнение: Аудиторские корректировки и запрашиваемые изменения в финансовой отчетности**

1. Работа, проведенная внешним аудитором, не привела к выявлению каких-либо аудиторских корректировок, связанных с ошибками или расхождениями во мнениях.
2. Внешний аудитор попросил доработать информацию, представленную в Примечании 1 к финансовой отчетности, касающемся изменения в учетной политике в части признания поступлений от добровольных взносов на будущие годы. ВПП согласилась внести соответствующие изменения. Данная информация представлена в поясняющем разделе аудиторского мнения.

**ПРИЛОЖЕНИЕ**

<b>Имя и фамилия</b>		<b>Адрес</b>
ВПП	Всемирная продовольственная программа	Via Cesare Giulio Viola, 68/70 Parco de' Medici 00148 Rome, Italy
Генеральный советник и директор по правовым вопросам	Bartolomeo Migone	Via Cesare Giulio Viola, 68/70 Parco de' Medici 00148 Rome, Italy
Актуарии	AON Hewitt Associates	45 Glover AVE STE 1 Norwalk CT 06850-1235 Соединенные Штаты Америки
Основные банки	Citibank N.A.	Via dei Mercanti, 12 20121 Milan, Italy
	Standard Chartered Plc	6th Floor, 1 Basinghall Avenue London, EC2V 5DD, U.K.
Внешний аудитор	Первый президент Счетной палаты Франции	13 rue Cambon 75001 Paris, France

## Сокращения, используемые в документе

ПСОВМО	План страхования по основным видам медицинского обслуживания
ПДС	перевод денежных средств
СОМЕТ	инструмент эффективного управления страновыми отделениями
КОСО	Комитет организаций – спонсоров Комиссии Тредуэя
ПОР	прямые оперативные расходы
ПВР	прямые вспомогательные расходы
УОР	управление общеорганизационными рисками
ОСФ	Обзор системы финансирования
ГА	Генеральная Ассамблея
МСФО ОС	Международные стандарты финансовой отчетности общественного сектора
СМНР	Счет на мероприятия немедленного реагирования
МСА	международные стандарты аудита
КРП	косвенные расходы на поддержку
LESS	система поддержки материально-технического обеспечения операций
ПМС	План медицинского страхования
MSCI	Morgan Stanley Capital International
OIG	Отдел Генерального инспектора и служб надзора
УАД	упреждающий анализ добросовестности
ОС	основные средства
ППА	Поддержка программ и административное обслуживание (бюджет)
СВППА	Счет выравнивания бюджета ППА
SCOPE	система проведения операций с денежными средствами
ЦУР	цель в области устойчивого развития
ГС	Генеральный секретарь
СТРИПС	казначейские облигации Соединенных Штатов в рамках "отдельной торговли зарегистрированными процентными платежами и основным долгом ценных бумаг"
СТС	соглашения с третьими сторонами
ОПФПООН	Объединенный пенсионный фонд персонала Организации Объединенных Наций
UNORE	действующий валютный курс Организации Объединенных Наций
WINGS	Информационная сеть и глобальная система ВПП