

## التقرير الشهري حول اتجاهات أسعار الأغذية

### قائمة المحتويات

(هنا التقرير الكامل متوفر فقط باللغة الإنجليزية)

- 1 أسعار الحبوب على المستوى الدولي.....
- 2 تحذيرات بخصوص الأسعار المحلية.....
- 3

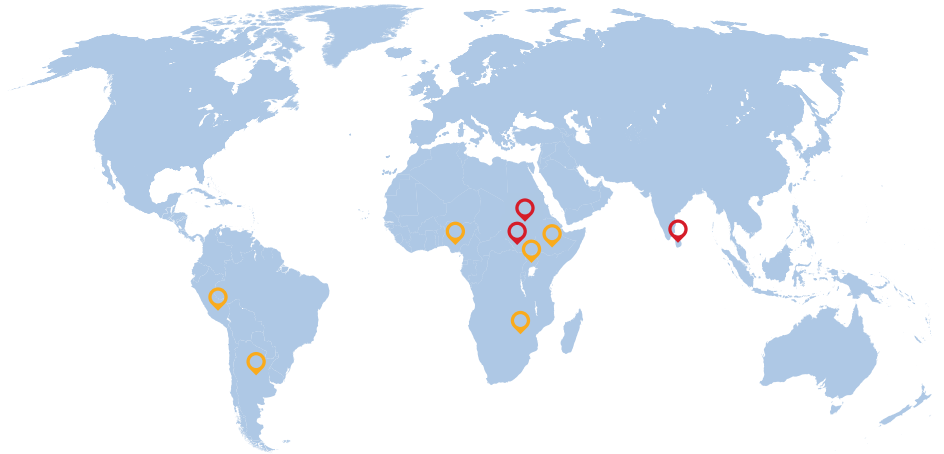
### الرسائل الأساسية

- سجلت أسعار تصدير القمح مزيداً من الارتفاع خلال نوفمبر/تشرين الثاني، لتعكس بذلك محدودية الكميات المخصصة للتصدير. كذلك ارتفعت أسعار الشعير والذرة على المستوى الدولي، بينما حافظت أسعار الأرز على استقرارها لأسباب تعزى إلى تقدم الحصاد في شتى البلدان الموردة الآسيوية وتفاوت الطلب.
- وفي شرق أفريقيا، اتبعت أسعار الحبوب الخشنة اتجاهات مختلطة خلال نوفمبر/تشرين الثاني، حيث بقيت عند مستويات أعلى من نظيرتها قبل عام، في حين لاتزال قيمها المرتفعة على نحو غير مسبوق سائدة في كل من جنوب السودان والسودان.
- وفي جل منطقة غرب أفريقيا، استقرت أسعار الحبوب الخشنة عموماً أو سجلت ارتفاعاً خلال نوفمبر/تشرين الثاني لتبقى أعلى من قيم نظيرتها المسجلة قبل عام، لاسيما في المناطق التي لاتزال الظروف الأمنية المتردية فيها تتسبب في اضطراب تجارة الأغذية وتسويقها.
- وفي شرق آسيا، واصلت أسعار حبوب القمح ودقيق القمح ارتفاعها خلال نوفمبر/تشرين الثاني في عديد من البلدان، لتصل إلى مستويات تتجاوز نظيرتها قبل عام بأشواط، ما يعكس إلى حد كبير ارتفاع الأسعار في الأسواق الدولية.

مستوى الانذار بالأسعار: مرتفع معادل [اعتماداً على تحليل "النظام العالمي للمعلومات والانذار المبكر"]

تحذير الأسعار على المستوى المحلي

الأرجنتين | المواد الغذائية  
إثيوبيا | الذرة  
نيجيريا | الحبوب الخشنة  
بيرو | دقيق القمح  
جنوب السودان | الأغذية الأساسية  
سري لانكا | الأرز ودقيق القمح  
السودان | الأغذية الأساسية  
أوغندا | الذرة  
زمبابوي | المواد الغذائية



لا يتم إدراج تحذيرات إلا في حال كانت بيانات الأسعار المتاحة ليست أقدم من شهرين.  
المصدر: النظام العالمي للمعلومات والانذار المبكر، مُعدل ليتوافق ومعايير الأمم المتحدة، 2021

## أسعار الحبوب إلى مزيد من الارتفاع خلال نوفمبر/تشرين الثاني، مع استقرار في أسعار الأرز

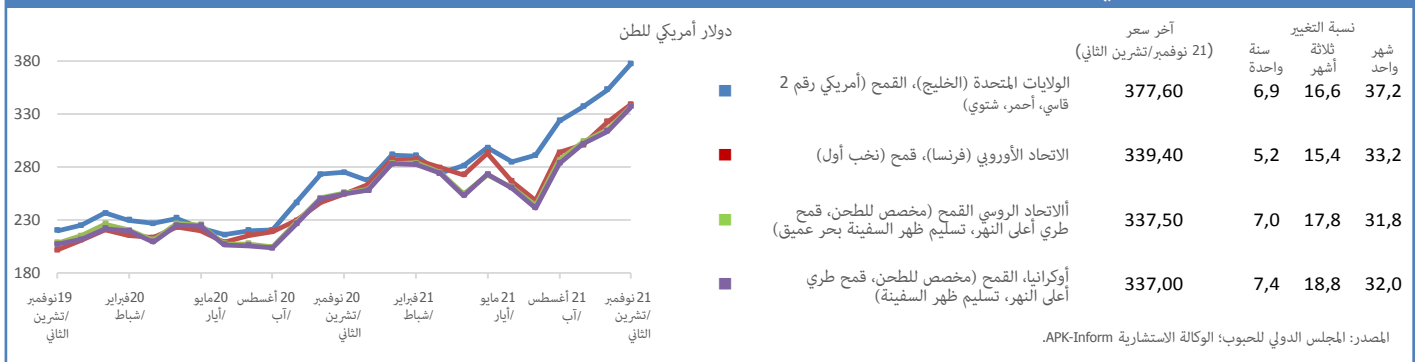
سجلت أسعار القمح ارتفاعاً آخر على المستوى الدولي خلال نوفمبر/تشرين الثاني، ليكون هذا الارتفاع للشهر الخامس على التوالي، حيث لا يزال الطلب القوي وسط محدودية الإمدادات، لاسيما الإمداد بالقمح ذي الجودة الأعلى في أوساط البلدان المصدرة الرئيسية، يتسبب في دعم الأسعار. وفي طليعة هذه الزيادة كانت عروض أسعار منطقة البحر الأسود، حيث ارتفعت بما لا يقل على سبعة في المائة قياساً بالشهر الفائت، لتعكس بذلك حالة الغموض التي تكتنف التغيرات المحتملة في التدابير المتعلقة بالتصدير التي قد يطبقها الاتحاد الروسي وسرعة وتيرة التصدير من أوكرانيا. أما المحدودية الأكبر في الإمدادات من الولايات المتحدة الأمريكية فعزت سعر تصدير القمح المرجعي (رقم 2، قاسي، أحمر، شتوي) بنحو سبعة في المائة، بينما أسعار القمح من منشأ الاتحاد الأوروبي (فرنسا، نخب أول)، فقد ارتفعت بأكثر من خمسة في المائة قياساً بالشهر الفائت، مدعومة بسرعة وتيرة المبيعات. وأما الإمدادات الموسمية من الحصاد الراهن فحددت سقفاً للزيادات الشهرية في الأرجنتين (تريجو بان، تسليم ظهر السفينة أعلى النهر) وأستراليا (الولايات الشرقية، الأبيض القياسي الأسترالي) بنسبة أربعة واثنتين في المائة على الترتيب.

ومن بين الحبوب الخشنة، كان نصيب أسعار الشعير من الارتفاع هو الأكبر، حيث ارتفعت أسعار التصدير من جميع بلدان المنشأ الرئيسية بأكثر من خمسة في المائة، مدفوعة بالطلب القوي، ومحدودية الإمدادات، وتداعيات زيادات الأسعار في أسواق القمح. كما ارتفعت عروض أسعار الذرة على المستوى الدولي خلال نوفمبر/تشرين الثاني، حيث سجلت قيمة الذرة الأمريكية المرجعية (رقم 2، صفراء، تسليم ظهر السفينة) ارتفاعاً آخر على المستوى الدولي خلال نوفمبر/تشرين الثاني، مع استقرار في أسعار الأرز. كما سجلت أسعار الأرز ارتفاعاً لم يتعد كونه هامشياً في الولايات المتحدة الأمريكية، مستمداً استمرار دعمه من العجز في الإنتاج.

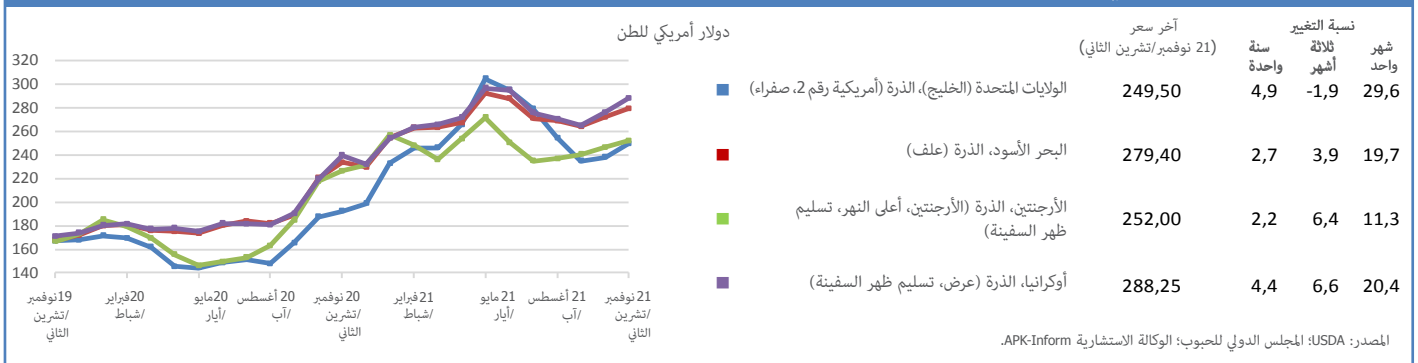
سجل معدل مؤشر منظمة الأغذية والزراعة لعموم أسعار الأرز (2016-2016=100) 99,9 نقطة خلال نوفمبر/تشرين الثاني، أي دون تغيير عن شهر أكتوبر/تشرين الأول، ليكون بذلك أدنى بنسبة ثمانية في المائة من نظيره المسجل قبل عام. أما النشاط التجاري المرتبط بأرز إندونيسيا فاستقر خلال نوفمبر/تشرين الثاني في الأسواق الآسيوية، وسط تفاوت الطلب واستمرار المعوقات الناجمة عن ارتفاع تكاليف الشحن. وفي الهند، تسبب تقدم حصاد المحصول «الخريفي» في ضغط إضافي تسبب في تراجع الأسعار، الذي اجتمع مع تأثير التحسن في قيمة الروبية الهندية مقابل الدولار الأمريكي. أما في تايلند، أدى انتعاش البات مقابل الدولار الأمريكي إلى استقرار عروض الأسعار، رغم الأنشطة التجارية الجديدة المتواضعة ووصول كميات أكبر من المحصول الجديد. وفي فيت نام كانت التغيرات طفيفة أيضاً على الأسعار، في حين تسببت الأخبار بإيقاف الفلبين لإصدار تراخيص استيراد جديدة في وضع سقف لزيادة الأسعار جراء محدودية توافر الأرز ذي النوعية الأدنى. كذلك سجلت الأسعار ارتفاعاً لم يتعد كونه هامشياً في الولايات المتحدة الأمريكية، مستمداً استمرار دعمه من العجز في الإنتاج.

ومن بين الحبوب الخشنة، كان نصيب أسعار الشعير من الارتفاع هو الأكبر، حيث ارتفعت أسعار التصدير من جميع بلدان المنشأ الرئيسية بأكثر من خمسة في المائة، مدفوعة بالطلب القوي، ومحدودية الإمدادات، وتداعيات زيادات الأسعار في أسواق القمح. كما ارتفعت عروض أسعار الذرة على المستوى الدولي خلال نوفمبر/تشرين الثاني، حيث سجلت قيمة الذرة الأمريكية المرجعية (رقم 2، صفراء، تسليم ظهر السفينة) ارتفاعاً آخر على المستوى الدولي خلال نوفمبر/تشرين الثاني، مع استقرار في أسعار الأرز. كما سجلت أسعار الأرز ارتفاعاً لم يتعد كونه هامشياً في الولايات المتحدة الأمريكية، مستمداً استمرار دعمه من العجز في الإنتاج.

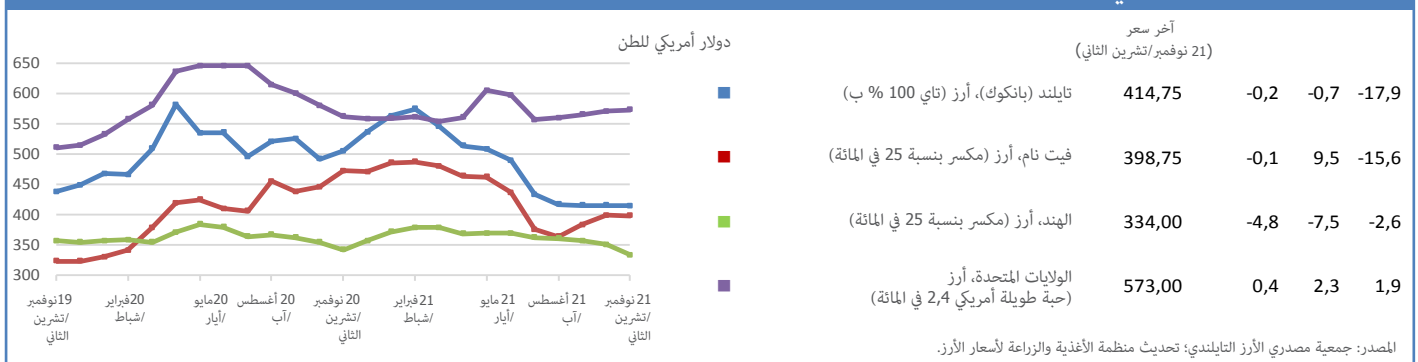
### أسعار القمح على المستوى الدولي



### أسعار الذرة على المستوى الدولي



### أسعار الأرز على المستوى الدولي



لمزيد من المعلومات، يمكنكم زيارة الموقع الإلكتروني لرصد بيانات أسعار الأغذية وتحليلها هنا

## تحذيرات الأسعار على المستوى المحلي

في البلدان التي ترتفع فيها أسعار سلعة غذائية أساسية أو أكثر على نحو غير طبيعي ما يؤثر سلباً في الحصول على الأغذية

### الأرجنتين | المواد الغذائية

نسبة النمو		
معدّل هذه الفترة	حتى 10/21	نسبة النمو
3 أشهر	-1,6	0,7
12 أشهر	-0,4	0,5

المعدل للنمو المركب بالقيمة الحقيقية.  
المرجع هو: الأرجنتين، مدينة بوينس آيرس الكبرى، المبيع بالتجزئة، الأرز (الأبيض).

### أسعار المبيع بالتجزئة للأغذية تواصل اتجاهها التصاعدي خلال أكتوبر/تشرين الأول

واصل معدل تضخم أسعار المواد الغذائية والمشروبات غير الكحولية ارتفاعه خلال أكتوبر/تشرين الأول، حيث تجاوز معدل التضخم السنوي في أسعار الأغذية نسبة 50 في المائة. وقد بدأت أسعار الأغذية تشهد ارتفاعاً مطرداً وسط حالة صعبة يعيشها الاقتصاد الشامل، بما في ذلك تراجع المستمر في قيمة العملة. ففي أكتوبر/أيلول 2021، خسر البيزو الأرجنتيني قرابة 30 في المائة من قيمته قياساً بقيمته قبل 12 شهراً، ومن بين المواد الغذائية، سجلت أسعار الخضروات والمحاصيل الدرنية والفاصولياء والخبز والحبوب زيادات شهرية كبيرة. وعلى خلفية ارتفاع أسعار الأغذية، أقدمت الحكومة بتاريخ 20 أكتوبر/تشرين الأول على إعادة تفعيل قرار تثبيت الحد الأعلى للأسعار قرابة 1 400 منتج، بما فيها المواد الغذائية الأساسية والسلع المنزلية، حيث يسري العمل العمل بموجبها لغاية 7 يناير/كانون الثاني 2022.

### إثيوبيا | الذرة

نسبة النمو		
معدّل هذه الفترة	حتى 11/21	نسبة النمو
3 أشهر	-1,7	-2,5
12 أشهر	1,8	0,1

المعدل للنمو المركب بالقيمة الحقيقية.  
المرجع هو: إثيوبيا، أديس أبابا، المبيع بالجملة، الذرة.

### تراجع أسعار الذرة خلال نوفمبر/تشرين الثاني مع زيادة إمدادات الأسواق من حصاد موسم «Meher» الرئيس، إلا أنها لاتزال أعلى بأشواط من قيمها قبل عام

تراجعت أسعار الذرة بنسبة 3-5 في المائة خلال نوفمبر/تشرين الثاني في العاصمة أديس أبابا وكذلك في سوق باهيردار الواقعة في منطقة غربي أمهرة المنتجة لفائض بالكميات، حيث أدى الحصاد الجديد مؤخراً لمحاصيل موسم «Meher» الرئيس لعام 2021 إلى زيادة إمدادات السوق. إلا أن أسعار الذرة خلال نوفمبر/تشرين الثاني في كلتا المنطقتين كانت أعلى بنسبة 71 و63 في المائة على الترتيب من نظيرتها قبل عام. وفي سوق أديس أبابا، سجلت أسعار القمح، المستورد جزئياً والمستهلك بالدرجة الأولى في المناطق الحضرية، تراجعاً بنسبة 13 في المائة في نوفمبر/تشرين الثاني، لتبقى أعلى من قيمها المسجلة قبل عام بنسبة 63 في المائة. أما ارتفاع أسعار الحبوب فيعزى بالدرجة الأولى إلى استمرار تراجع قيمة عملة البلد، ما أدى بدوره إلى ارتفاع أسعار الوقود والمستلزمات المستوردة، كما يعزى أيضاً إلى ضعف إنتاجية حصاد الموسم الثانوي «Belg» الذي استكمل في أغسطس/آب بتأخير لنحو شهر بسبب شح الأمطار. أضف إلى ذلك أن اضطرابات الأنشطة التجارية المرتبطة بالتزاعات في بعض المناطق تسبب في مزيد من الضغط الذي أدى إلى ارتفاع الأسعار.

### نيجيريا | الحبوب الخشنة

نسبة النمو		
معدّل هذه الفترة	حتى 10/21	نسبة النمو
3 أشهر	-10,9	-3,7
12 أشهر	0,1	0,2

المعدل للنمو المركب بالقيمة الحقيقية.  
المرجع هو: نيجيريا، لاغوس، المبيع بالجملة، الذرة (البيضاء).

### أسعار الحبوب الخشنة تتراجع للشهر الثالث على الترتيب إلا أنها لاتزال أعلى من مستويات نظيرتها قبل عام

سجلت أسعار الحبوب الخشنة تراجعاً خلال أكتوبر/تشرين الأول للشهر الثالث على التوالي، على خلفية تحسن إمدادات الأسواق، التي دعمها حصاد حبوب الموسم الرئيس الذي قد تقترب كمياته من المعدل، وكذلك بسبب تراجع طلب الأسر الريفية عليها. إلا أن أسعار الحبوب الخشنة لاتزال أعلى بنحو 20 إلى 25 في المائة من نظيرتها قبل عام، حيث يعكس ارتفاع مستويات الأسعار التأثير السلبية المجتمعة للظروف الصعبة التي تحيط بالاقتصاد الشامل، بما في ذلك تراجع الكبير في قيمة العملة المحلية، ونقص النقد الأجنبي، وارتفاع معدلات التضخم. ورغم حالات التراجع الشهري العديدة، إلا أن معدل التضخم خلال أكتوبر/تشرين الأول قُدر بنسبة 16 في المائة، أي أدنى بصورة طفيفة عن نسبة 18,2 في المائة المسجلة في مارس/آذار 2021، بيد أنه لا يزال أعلى من معدل السنوات الخمس البالغ 14,2 في المائة. ولعل الأعمال الهجومية المتواصلة من جانب الجماعات المسلحة غير الحكومية في الشمال الشرقي للبلاد، إلى جانب تصاعد أعمال اللصوصية والعنف الطائفي في البقاع الشمالية الوسطى والشمالية الشرقية من البلاد، لاتزال تتسبب في اضطراب الأنشطة الزراعية والتسويقية، وتدعم ارتفاع الأسعار قياساً بالعام الفائت.

لمزيد من المعلومات، يمكنكم زيارة الموقع الإلكتروني لرصد بيانات أسعار الأغذية وتحليلها هنا

مستوى التحذير بالأسعار: مرتفع متوسط

## بيرو | دقيق القمح

### أسعار دقيق القمح واصلت ارتفاعها خلال نوفمبر/تشرين الثاني متبعة اتجاهات تصاعدية في السوق الدولية

ارتفعت أسعار المبيع بالجملة لمنتج دقيق القمح للشهر العاشر على التوالي خلال نوفمبر/تشرين الثاني، متجاوزة نظيرتها المسجلة قبل عام بنسبة 50 في المائة وفق القيمة الاسمية. غير أن ارتفاعها الشهري كان أقل حدة قياساً بالأشهر السابقة لأسباب تعزى إلى الانتعاش المتواضع في قيمة العملة الوطنية خلال نوفمبر/تشرين الثاني. أما الارتفاع المطرد في الأسعار خلال 2021 فيعكس بالدرجة الأولى ارتفاع أسعار التصدير لدى المورد الرئيسيين لحبوب القمح مثل كندا والولايات المتحدة الأمريكية والأرجنتين، إذ يعتمد البلد اعتماداً كبيراً على واردات القمح لسد احتياجاته الاستهلاكية المحلية. أضف إلى ذلك أن ارتفاع تكاليف النقل فاقم الزيادة في أسعار دقيق القمح.

نسبة النمو		
معدل هذه الفترة	حتى 11/21	
3 أشهر	3,3	0,1
12 أشهر	3,0	-0,2

المعدل للنمو المركب بالقيمة الحقيقية.  
المرجع هو: بيرو، ليما، المبيع بالجملة، القمح (دقيق).

## جنوب السودان | الأغذية الأساسية

### أسعار الذرة والذرة الرفيعة تحافظ على استقرارها خلال نوفمبر/تشرين الثاني لكن عند مستويات مرتفعة استثنائية

في العاصمة جوبا، كانت أسعار الذرة والذرة الرفيعة مستقرة عموماً خلال نوفمبر/تشرين الثاني. والأمريسيان بالنسبة لأسعار الفول السوداني، حيث لم يطرأ تغيير يذكر عليها، إلا أن أسعار منتجات أساسية أخرى تدخل في الوجبات المحلية، بما فيها الكسافا والقمح المستورد، تراجعت بنسبة خمسة وسبعة في المائة على التوالي. وبقيت أسعار الأغذية في نوفمبر/تشرين الثاني عند مستويات مرتفعة استثنائية وفق القيمة الاسمية، بينما كانت أسعار الذرة والذرة الرفيعة أدنى من قيمها المرتفعة قبل عام، لكن أعلى بنحو 50 ضعف قيمها المسجلة في يوليو/تموز 2015، قبل انهيار العملة. ولعل ما يدعم ارتفاع أسعار الأغذية يعزى إلى نقص الإمدادات واستمرار الحالة الصعبة التي يعيشها الاقتصاد الشامل والتي ترتبط بانخفاض احتياطي النقد الأجنبي، وضعف قيمة العملة الوطنية. أضف إلى ذلك أنه في العام المنصرم، تسببت الاضطرابات التي ألحقتها جائحة كوفيد-19 بالأسواق المحلية والتجارة، المتأثرة سلباً بالأصل بفعل استمرار تأثير النزاعات المديدة، في دعم إضافي للأسعار.

نسبة النمو		
معدل هذه الفترة	حتى 11/21	
3 أشهر	-6,0	-0,4
12 أشهر	-1,2	0,6

المعدل للنمو المركب بالقيمة الحقيقية.  
المرجع هو: جنوب السودان، جوبا، المبيع بالتجزئة، الذرة (البيضاء).

## سري لانكا | الأرز ودقيق القمح

### أسعار الأرز ودقيق القمح عند مستويات قياسية خلال نوفمبر/تشرين الثاني

سجلت أسعار الأرز، المنتج الغذائي الرئيس في البلد، ارتفاعاً حاداً في جل الأسواق خلال الفترة ما بين سبتمبر/أيلول ونوفمبر/تشرين الثاني 2021، لتصل إلى مستويات قياسية. وخلال الفترة المذكورة، سجلت أسعار طيف واسع من المواد الغذائية، بما فيها دقيق القمح (الذي لا يُنتج في البلد)، والسكر والحليب المجفف والبقوليات الحبية زيادة لتصل هي الأخرى إلى مستويات قياسية في جل الأسواق. ويعزى هذا الارتفاع الهائل في الأسعار بالدرجة الأولى إلى التراجع الحاد في قيمة روبية سري لانكا الذي أدى بدوره إلى ارتفاع قوي في معدل التضخم العام. ويأتي التراجع المذكور في قيمة العملة حصيلة انخفاض المكاسب المستمدة من صرف العملات الأجنبية المتحصل عليها من تصدير البضائع وقطاع السياحة اللذين تضررا بشكل بالغ بفعل جائحة كوفيد-19. ومن المتوقع أن يؤدي هذا الارتفاع الأخير في أسعار سلع غذائية أساسية إلى التأثير في إمكانية حصول الأسر سريعة التأثر على الأغذية، لاسيما وسط فقدان مصادر الدخل وانخفاض القدرة الشرائية بفعل الجائحة.

نسبة النمو		
معدل هذه الفترة	حتى 11/21	
3 أشهر	7,6	0,0
12 أشهر	1,7	-0,3

المعدل للنمو المركب بالقيمة الحقيقية.  
المرجع هو: سري لانكا، كولومبو، المبيع بالتجزئة، القمح (دقيق).

لمزيد من المعلومات، يمكنكم زيارة الموقع الإلكتروني لرصد بيانات أسعار الأغذية وتحليلها هنا

مستوى التحذير بالأسعار: مرتفع متوسط

## السودان | الأغذية الأساسية

### أسعار الأغذية الأساسية ترتفع إلى مستويات قياسية جديدة

سجلت أسعار الذرة الرفيعة والدخن - المزروعين محلياً - ارتفاعاً غير موسمي خلال نوفمبر/تشرين الثاني في عديد من الأسواق الخاضعة للمراقبة بنسبة بين 14 و33 في المائة رغم بدء أعمال حصاد موسم 2021، وذلك لأسباب تعزى بالدرجة الأولى إلى ارتفاع حدة انعدام الاستقرار السياسي منذ أواخر أكتوبر/تشرين الأول، ما أسفر عن اضطرابات الحركة التجارية والعجز في إمداد الأسواق. وطرقت الأسعار خلال نوفمبر/تشرين الثاني حاجز مستوى جد مرتفع لتصل إلى مستويات قياسية في أسواق عديدة، حيث بلغت ضعفي قيمها المرتفعة أصلاً المسجلة قبل عام. وفي سوق دونجولا، وهي سوق مرجعية لأسعار القمح المحلي، ارتفعت الأسعار بصورة حادة بنسبة 46 في المائة، حيث وصلت إلى ثلاثة أضعاف قيمها المسجلة قبل عام، لأسباب أبرزها استمرار الطلب على القمح المحلي نتيجة نقص الحبوب المستوردة بعد إغلاق ميناء السودان، وهو الميناء الرئيس في البلد، إثر الاحتجاجات وانعدام الأمن. وبدأت أسعار الحبوب تشهد اتجاهاً تصاعدياً مطرداً في أواخر 2017 بفعل الحالة الصعبة التي ألمت بالاقتصاد الشامل، إلى جانب نقص الوقود وارتفاع أسعار المستلزمات الزراعية التي تؤدي إلى تضخم تكاليف الإنتاج والنقل. وفي العام المنصرم، تسببت اضطرابات الأنشطة التسويقية والتجارية نتيجة التدابير المطبقة لاحتواء تفشي جائحة كوفيد-19، ومؤخراً إثر رفع الدعم عن الوقود الذي بدأ سريانه في يونيو/حزيران 2021 والاضطرابات التجارية المرتبطة بالفيضانات منذ أواخر يوليو/تموز، وارتفاع حدة انعدام الأمن السياسي منذ أواخر أكتوبر/تشرين الأول، في مزيد من الضغط الذي أفضى إلى ارتفاع الأسعار.

نسبة النمو		
معدّل هذه الفترة	حتى 11/21	
3 أشهر	-15,4	-2,8
12 أشهر	-11,4	0,5

المعدل للنمو المركب بالقيمة الحقيقية.  
المرجع هو: السودان، القضارف، المبيع بالجملة، الذرة الرفيعة (طراز الفيتيريتا).

## أوغندا | الذرة

### أسعار الذرة ترتفع للشهر الرابع على التوالي خلال نوفمبر/تشرين الثاني، لكن وفق معدلات أبطأ من الأشهر السابقة وتصل إلى مستويات أعلى بأشواط من نظيرتها المسجلة قبل عام

واصلت أسعار الذرة اتجاهها التصاعدي خلال نوفمبر/تشرين الثاني الذي بدأ في أغسطس/آب في جل الأسواق الخاضعة للمراقبة، بما في ذلك أسواق العاصمة كمبالا، إلا أن الزيادة جاءت بمعدلات أبطأ قياساً بالأشهر السابقة بنسبة 3-5 في المائة، على خلفية بدء حصاد الموسم الثاني. وكانت الأسعار أعلى بنسبة تراوحت بين 45 و60 في المائة قياساً بالعام الفائت، حيث تعزى هذه الزيادات التي شهدتها وارتفاع مستوياتها بالدرجة الأولى إلى تراجع توافر المنتج في الأسواق عقب انخفاض إنتاج الموسم الأول الذي استكمل في أغسطس/آب عن المعدل بتأخير لقرابة الشهر في المناطق ذات الهطولات المطرية ثنائية النموذج التي تغطي جل مساحة البلاد. كما تأثر إنتاج المحصول بتقلب الهطولات المطرية ما بين مارس/آذار ويونيو/حزيران، ما تسبب في تدني الغلال لاسيما في المناطق الشمالية، حيث بدأت الأمطار الموسمية في أبريل/نيسان، لكنها بقيت عند مستويات دون المعدل خلال معظم فترة الموسم الزراعي. ولعل ما دعم أسعار الذرة أيضاً يعزى إلى العجز في الإنتاج الذي أثر بدوره في حصاد الموسم الثاني الراهن، والهبوطات المطرية الغزيرة التي تلقتها بعض المقاطعات الشرقية والغربية والتي نجم عنها فيضانات وانزلاقات أرضية، وكذلك يعزى إلى انخفاض الأمطار عن المعدل في نوفمبر/تشرين الثاني في الظروف النباتية في المناطق الجنوبية الشرقية المحيطة بحوض بحيرة فيكتوريا، واستمرار التصدير إلى كينيا وجنوب السودان.

نسبة النمو		
معدّل هذه الفترة	حتى 11/21	
3 أشهر	6,3	-1,5
12 أشهر	3,8	-0,3

المعدل للنمو المركب بالقيمة الحقيقية.  
المرجع هو: أوغندا، كباله، المبيع بالجملة، الذرة.

## زيمبابوي | المواد الغذائية

### تباطؤ طفيف في ارتفاع أسعار الأغذية

شهد معدل التضخم الشهري في أسعار الأغذية وفق مصادر رسمية تراجعاً طفيفاً إلى سبعة في المائة خلال نوفمبر/تشرين الثاني، بعد تسارعه المعتدل خلال الشهرين الأخيرين، عندما سجل المعدل ارتفاعاً حاداً إلى ثمانية في المائة. ولعل ما يدعم هذا التراجع الطفيف بصورة عامة يعزى إلى انتعاش العملة عقب الخسارة الحادة في قيمتها خلال شهري سبتمبر/أيلول وأكتوبر/تشرين الأول، لاسيما في السوق الموازية. وقد تكون زيادة الحد الأقصى لأسعار التجزئة بالنسبة للديزل والبنزين خلال شهر أكتوبر/تشرين الأول عاملاً أثر في الأسعار، وبالتالي سيكون إسهامها أقل في ارتفاع الأسعار خلال نوفمبر/تشرين الثاني. وقياساً بالمستويات المسجلة عام 2020، وهو العام الذي ارتفعت فيه المعدلات الشهرية إلى 38 في المائة، لاتزال معدلات تضخم أسعار الأغذية هذا العام أدنى بصورة ملحوظة.

نسبة النمو		
معدّل هذه الفترة	حتى 11/21	
3 أشهر	لا ينطبق	لا ينطبق
12 أشهر	لا ينطبق	لا ينطبق

المعدل للنمو المركب بالقيمة الحقيقية.  
المرجع هو: زيمبابوي، هراري، المبيع بالتجزئة، مواد غذائية.

لمزيد من المعلومات، يمكنكم زيارة الموقع الإلكتروني لرصد بيانات أسعار الأغذية وتحليلها هنا

مستوى التحذير بالأسعار: مرتفع متوسط



أعدت هذه النشرة من قبل فريق رصد أسعار الأغذية وتحليلها التابع للنظام العالمي للمعلومات والإنذار المبكر في ميدان الأغذية والزراعة في شعبة الأسواق والتجارة لمنظمة الأغذية والزراعة. وتشتمل هذه النشرة على آخر المعلومات والتحليلات المتعلقة بالأسعار على المستوى المحلي للأغذية الأساسية، لاسيما في البلدان النامية لتستكمل بذلك تحليل منظمة الأغذية والزراعة للأسواق الدولية. كما توفر تحذيراً مبكراً بارتفاع أسعار الأغذية على المستوى القطري التي قد تؤثر سلباً في الأمن الغذائي.

يستند هذا التقرير إلى المعلومات المتاحة حتى أوائل ديسمبر/كانون الأول 2021، التي جرى جمعها من مصادر مختلفة.

تجدون كافة البيانات المستخدمة في هذا التحليل في أداة رصد أسعار الأغذية وتحليلها على الرابط:

<https://fpma.apps.fao.org/giews/food-price/tool/public/#/home>

لمزيد من المعلومات، يرجى زيارة الموقع الإلكتروني لرصد أسعار الأغذية وتحليلها على الرابط: [www.fao.org/giews/food-price/home/ar/](http://www.fao.org/giews/food-price/home/ar/)

توجّه تساؤلاتكم إلى:

النظام العالمي للمعلومات والإنذار المبكر للأغذية والزراعة FPMA نشرة خاصة

رصد أسعار الأغذية وتحليلها

الأسواق والتجارة - التنمية الاقتصادية والاجتماعية

[GIEWS1@fao.org](mailto:GIEWS1@fao.org)

منظمة الأغذية والزراعة للأمم المتحدة

روما، إيطاليا

أعد النظام العالمي للمعلومات والإنذار المبكر لمنظمة الأغذية والزراعة قائمة بالعناوين البريدية بغرض نشر تقاريره.

للاشتراك يرجى تقديم استمارة التسجيل من خلال الرابط التالي:

[http://newsletters.fao.org/k/Fao/markets\\_and\\_trade\\_english\\_giews\\_world](http://newsletters.fao.org/k/Fao/markets_and_trade_english_giews_world)

المسميات المستخدمة في هذا المنتج الإعلامي وطريقة عرض المواد الواردة فيه لا تعبر عن أي رأي كان خاص بمنظمة الأغذية والزراعة للأمم المتحدة (المنظمة) بشأن الوضع القانوني أو الإجمالي لأي بلد، أو إقليم، أو مدينة، أو منطقة، أو لسلطات أي منها، أو بشأن تعيين حدودها وتخومها. ولا تعني الإشارة إلى شركات أو منتجات محددة لمصنعين، سواء كانت مشمولة ببراءات الاختراع أم لا، أنها تحظى بدعم أو ترقية المنظمة تفضيلاً لها على أخرى ذات طابع مماثل لم يرد ذكرها.

إن وجهات النظر المُعبر عنها في هذا المنتج الإعلامي تخص المؤلف (المؤلفين) ولا تعكس بالضرورة وجهات نظر المنظمة أو سياساتها.

© منظمة الأغذية والزراعة، 2021

ISSN 2707-2010 [مَطْبُوع]

ISSN 2707-2029 [عبر الإنترنت]



بعض الحقوق محفوظة. هذا المصنّف متاح وفقاً لشروط الترخيص العام للمشاع الإبداعي نسب المصنف - غير تجاري - المشاركة بالمثل 3.0 \* لفائدة المنظمات الحكومية الدولية (CC BY-NC-SA 3.0 IGO; <https://creativecommons.org/licenses/by-nc-sa/3.0/igo/deed.ar>).

بموجب أحكام هذا الترخيص، يمكن نسخ هذا العمل، وإعادة توزيعه، وتكييفه لأغراض غير تجارية، بشرط التنويه بمصدر العمل على نحو مناسب. وفي أي استخدام لهذا العمل، لا ينبغي أن يكون هناك أي اقتراح بأن المنظمة تؤيد أي منظمة، أو منتجات، أو خدمات محددة. ولا يسمح باستخدام شعار المنظمة. وإذا تم تكييف العمل، فإنه يجب أن يكون مرخصاً بموجب نفس ترخيص المشاع الإبداعي أو ما يعادله. وإذا تم إنشاء ترجمة لهذا العمل، فيجب أن تتضمن بيان إخلاء المسؤولية التالي بالإضافة إلى التنويه المطلوب: «لم يتم إنشاء هذه الترجمة من قبل منظمة الأغذية والزراعة للأمم المتحدة. والمنظمة ليست مسؤولة عن محتوى أو دقة هذه الترجمة. وسوف تكون الطبعة [طبعة اللغة] الأصلية هي الطبعة المعتمدة.»

تتم تسوية النزاعات الناشئة بموجب الترخيص التي لا يمكن تسويتها بطريقة ودية عن طريق الوساطة والتحكيم كما هو وارد في المادة 8 من الترخيص، باستثناء ما هو منصوص عليه بخلاف ذلك في هذا الترخيص. وتتمثل قواعد الوساطة المعمول بها في قواعد الوساطة الخاصة بالمنظمة العالمية للملكية الفكرية الدولية (UNCITRAL)، وسيتم إجراء أي تحكيم طبقاً لقواعد التحكيم الخاصة بلجنة الأمم المتحدة للقانون التجاري الدولي (UNCITRAL).

**مواد الطرف الثالث.** يتحمل المستخدمون الراغبون في إعادة استخدام مواد من هذا العمل المنسوب إلى طرف ثالث، مثل الجداول، والأشكال، والصور، مسؤولية تحديد ما إذا كان يلزم الحصول على إذن لإعادة الاستخدام والحصول على إذن من صاحب حقوق التأليف والنشر. وتقع تبعة المطالبات الناشئة عن التعدي على أي مكون مملوك لطرف ثالث في العمل على عاتق المستخدم وحده.

**المبيعات، والحقوق، والترخيص.** يمكن الاطلاع على منتجات المنظمة الإعلامية على الموقع الشبكي للمنظمة (<http://www.fao.org/publication/ar/>) ويمكن شراؤها من خلال [publications-sales@fao.org](mailto:publications-sales@fao.org). وينبغي تقديم طلبات الاستخدام التجاري عن طريق: [www.fao.org/contact-us/licence-request](http://www.fao.org/contact-us/licence-request). وينبغي تقديم الاستفسارات المتعلقة بالحقوق والترخيص إلى: [copyright@fao.org](mailto:copyright@fao.org).