



Продовольственная и
сельскохозяйственная организация
Объединенных Наций

Изменения в агропродовольственной торговой политике Казахстана в 2019-2020 годы

Кулбатыров Нурлан

Центр развития торговой политики «Qaztrade»

**Ежегодное заседание Группы Экспертов по вопросам
сельскохозяйственной торговли в Европе и Центральной Азии**

Онлайн

24-25 июня 2021

Торговля Казахстана сельскохозяйственными товарами в 2019-2020 годах

Показатели	2019 год	2020 год	Изменение 2020/2019
Торговля сельхоз товарами	7 192 млн.\$	7 229 млн.\$	+0,5%
Экспорт сельхоз товаров	3 318 млн.\$	3 282 млн.\$	-1,1%
Импорт сельхоз товаров	3 875 млн.\$	3 948 млн.\$	+1,9%
	2019 год	2020 год	Изменение 2020/2019
Торговля продовольственными товарами	4 680 млн.\$	4 841 млн.\$	+3,4%
Экспорт продовольственных товаров	1 345 млн.\$	1 436 млн.\$	+6,8%
Импорт продовольственных товаров	3 336 млн.\$	3 405 млн.\$	+2,1%



Мука (14,9% от всего экспорта сельхоз товаров)
(с \$ 362,1 до \$ 489,4 млн.) **+35,2%**



Масло подсолнечное (3,2%)
(с \$81,0 млн. до \$ 103,6 млн.) **+27,9%**



Отходы соевого масла (0,8%)
(с \$ 6,8 млн. до \$ 26,5 млн.) **рост в 2,9 п.**



Сигареты (1,6%)
(с \$ 82,7 млн. до \$ 51,5 млн.) **-37,8%**



Замороженная говядина (0,2%)
(с \$ 14,6 млн. до \$ 6,1 млн.) **-58,0%**



Сливочное масло (0,2%)
(с \$ 13,7 млн. до \$ 6,3 млн.) **-54,3%**



Пшеница (34,7% от всего экспорта сельхоз товаров)
(с \$ 1,0 млрд. до \$ 1,1 млн.) **+13,4%**



Семена льна (6,4%)
(с \$ 179,8 млн. до \$ 208,7 млн.) **+16%**



Картофель (0,9%)
(с \$ 22,6 млн. до \$ 30,2 млн.) **+33,5%**



Ячмень (5,4%)
(с \$ 296,5 млн. до \$ 176,2 млн.) **-40,6%**



Семена подсолнечника (2,5%)
(с \$ 155,9 млн. до \$ 83,0 млн.) **-46,7%**

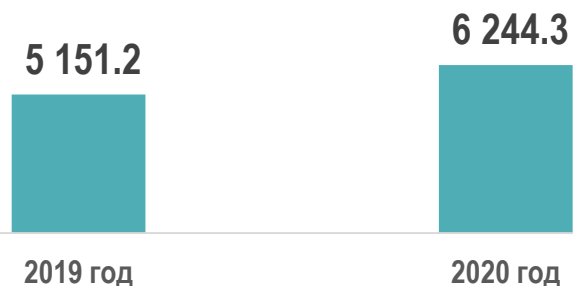


КРС (0,4%)
(с \$ 76,1 млн. до \$ 11,5 млн.) **-84,9%**

Основные показатели сельского хозяйства РК в 2019-2020 гг.

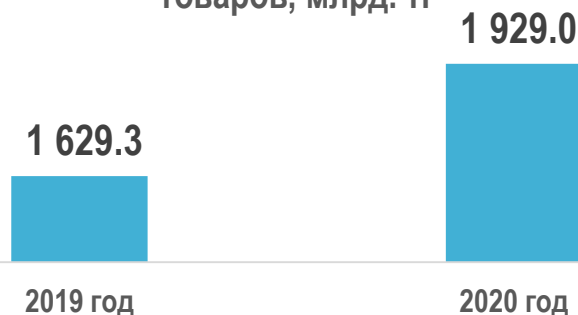
ИФО сельского хозяйства за январь-сентябрь вырос на 5,6%

Объем производства сельского хозяйства,
млрд. тг.



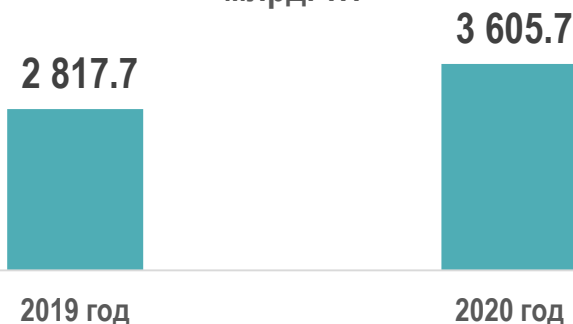
Рост производства продовольственных товаров составил 4,0%

Рост производства продовольственных
товаров, млрд. тг



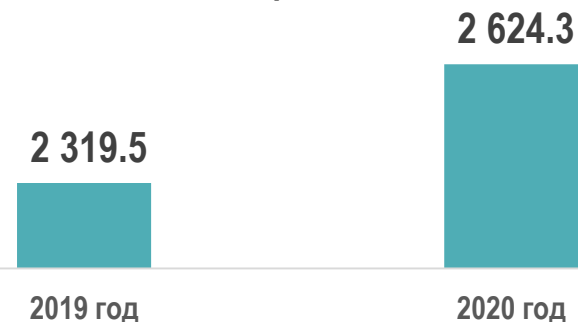
ИФО растениеводства вырос на 7,8%

Объем производства растениеводства,
млрд. тг.



ИФО животноводства вырос на 3,0%

Объем производства животноводства,
млрд. тг.



Импортные пошлины

- При импорте товаров из третьих стран применяется Единый таможенный тариф ЕАЭС
- Во взаимной торговле между странами ЕАЭС Единый таможенный тариф не применяется
- На 2020 год перечень изъятий Казахстана в ЕАЭС по с\х товарам составил 905 позиций

Тарифные квоты

- Казахстан применяет тарифные импортные квоты на ввоз говядины и мяса птицы



21 тыс. тонн



140 тыс. тонн

Количественные ограничения и запреты

- Количественные ограничения и запреты в отношении импорта сельскохозяйственных товаров не применялись

Меры СФС требований и технического регулирования

МСХ РК оптимизировало ветеринарную службу:

- цифровизация работы
- рациональное распределение функций служб
- пересмотрен алгоритм принятия ветеринарных мер

Кодексом наземных животных МЭБ Казахстану присвоен статус зоны, свободной от:

- чумы КРС
- африканской чумы лошадей
- классической чумы свиней
- ящура

В 2019-2020 годы вводились ограничения на ввоз и транзит через территорию РК некоторых видов животных


- В период 2019-2020 годы были введены **57** ограничений на ввоз и транзит через территорию Республики Казахстан в связи со вспышками **9** болезней из территорий **24** стран

Меры сельскохозяйственной торговой политики в 2019-2020 годы в отношении экспорта

Экспортные пошлины

В РК действуют экспортные пошлины на:

- 1) необработанные шкуры КРС, лошадей, овец, ягнят
 - 0% до 31 декабря 2021 года;
 - 200 евро за 1 тонну начиная с 1 января 2022 года;
- 2) шерсть, не подвергнутая кардо- или гребнечесанию, отходы шерсти, волос животных
 - 10%, но не менее 50 евро за 1 тонну



Запрет на экспорт

Необработанных шкур КРС (10.03.-10.09.2019 г.)
С/х животных (01.05-01.11.2020г.)

В связи с COVID-19

Некоторых продовольственных товаров (12.04.-30.06.2020)

В связи с COVID-19

Меры сельскохозяйственной торговой политики в 2019-2020 годы в отношении экспорта

Министерство торговли и интеграции

Уполномоченный орган координирует деятельность государственных органов и организаций по вопросам продвижения экспорта и обеспечивает предоставление мер сервисной финансовой поддержки (с 2019).

КГД МФ

Внедрено «Единое окно» по экспортно-импортным операциям. Имеется возможность совершать таможенные операции: декларировать товары, оплачивать таможенные сборы и пошлины (с 03.2019 года)

МСХ

Начата разработка Национального проекта АПК до 2025

Подписаны протоколы с КНР по инспекции, каратину и ветеринарно-санитарным требованиям, предъявляемым к замороженному мясу МРС, говядине, свинине при экспорте.

- «Единое окно» по мерам господдержки экспортеров
- Создан экспортный портал
- Реализуется «программа акселерации»
- продвижение на Alibaba.com

Программа экспортной акселерации Пищевая промышленность. 2020



отрасль: пищепром



целевой рынок: Китай

35 компании – участников

12 регионов Казахстана

75 видов продукции

18 представителей МСП

16 402 обеспечивают рабочими местами

Основные рынки сбыта участников программы



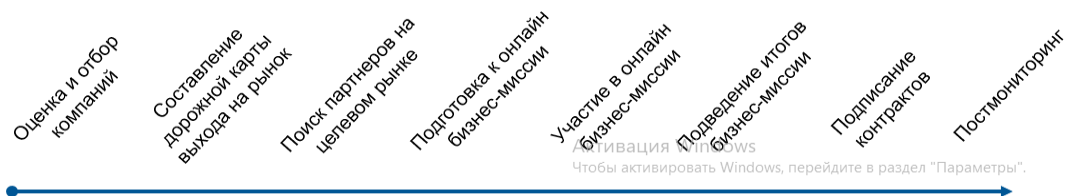
Категория товаров	Кол-во	Продукты	Общая годовая производственная мощность	Доля целевого объема в Китай
Продукты мукомольной промышленности	10	Мука пшеничная, отруби пшеничные, крахмал пшеничный, пшеничная клейковина, крупы, макаронные изделия, лапша быстрого приготовления	1.5 млн тонн муки 122 тыс. тонн макаронных изделий	76%
Мясо и мясные продукты	5	Говядина, консервы, колбасы	59 тыс. тонн мяса КРС 38 тыс. голов КРС	43%
Напитки	7	Вода, сокодержательные напитки, газированные напитки, чайные напитки, водка, пиво, квас	1.72 млрд литров 50 млн литров алкогольных напитков	14%
Продукты молочные	4	Сгущенное молоко, ультрапастеризованное молоко, мороженое, порошковое кобылье молоко, кисломолочные газированные напитки	502 тыс. тонн молочной продукции	15%
Продукты пищевые прочие	3	Соль пищевая, сливочное масло, подсолнечное масло, маргарин, спреды, соусы, майонез, кетчуп, специи, натуральный мед, варенье	690 тыс. тонн прочей пищевой продукции	17%
Кондитерские изделия	3	Карамель, конфеты, шоколад, драже, мармелад, печенье, вафли, пряники	110 тыс. тонн кондитерских изделий	66%
Масложировая продукция	2	Масло подсолнечное, масло сафлоровое, масло хлопковое	32 тыс. тонн растительного масла	50%
Рыбная продукция	1	Замороженная рыбная продукция из пресноводных видов рыб	2.9 тыс. тонн рыбной продукции	24%

Региональная картина участников



QazTrade Accelerator уникальная программа, помогающая перспективному несырьевому бизнесу эффективно выходить на экспорт

- На безвозмездной основе
- Практико-ориентированная программа
- Индивидуальный подход к каждому участнику
- Полноценное сопровождение
- Гарантированный выход на внешние рынки
- Платформа преимуществ



Источник: Анализ АО ЦРТП «QazTrade», соответствует карте мира ООН, 2021 года.

Торговые соглашения

Соглашение ВТО по упрощению процедур торговли

- 63,4% - торговые меры категории «А» (РК выполняет со дня вступления в силу СУПТ)
- 24,4% - торговые меры категории «В» (будут исполнены к 22.02.2023)
- 12,2% - торговые меры категории «С» (исполнение прогнозируется к 22.02.2023 года, но необходима помощь и поддержка)

17 мая 2018 года подписано временное соглашение, с Ираном сроком на три года (вступило в силу 27 октября 2019 года)

1 октября 2019 года подписано Соглашение с Сингапуром. По состоянию на 31 декабря 2020 года не вступило в силу.

25 октября 2019 года подписано Соглашение с Сербией. Проходит процедуру ратификации в странах ЕАЭС. Ратифицирован РК 15 февраля 2021 года

Политика внутренней поддержки сельского хозяйства в 2019-2020 годы

Утверждены Правила субсидирования повышения урожайности и качества продукции растениеводства, объединены:

- развитие производства приоритетных культур
- развитие семеноводства
- удешевление стоимости минеральных удобрений
- удешевление стоимости пестицидов, биоагентов

Оператор поддержки с/х в 2019-2020гг.

1 сентября 2020 года Казахскому агротехническому университету им. С. Сейфуллина присвоен статус исследовательского.

В состав университета вошли Научно-производственный центр зернового хозяйства им. А.И.Бараева, Северо-Казахстанская сельскохозяйственная опытная станция, Казахский научно-исследовательский институт лесного хозяйства и агролесомелиорации

В 2021 году холдинг «КазАгро» объединен с НУХ «Байтерек».

В состав НУХ «Байтерек» вошли:

Изменения в политике внутренней поддержки сельского хозяйства в 2019-2020 годы

Цифровизация



Цифровизация взаимодействия государства с бизнесом
Процесс взаимодействия государства с бизнесом перешел на цифровой формат

Субсидирование в с/х переведено в цифровой формат на цифровую платформу **Qoldau.kz**.

Обеспечивается эффективное взаимодействие МСХ, местных властей, СХТП, фермеров, поставщиков, элеваторов, банков и других финансовых организаций



SUBSIDIES

Электронный реестр заявок на субсидирование агропромышленного комплекса

В объеме субсидирования в 2020 году:

- доля растениеводства – 67,3%
- доля животноводства – 32,7%

Антикризисные меры в связи с пандемией

В 2020 году выделено **55,4 млрд. тенге** (\$134,2 млн.)

В 2020 году на растениеводство выделено дополнительно 11 млрд. тенге (\$26,6 млн.), включая субсидирование:



семеноводства – 2,5 млрд. тенге (\$6,1 млн.)



удобрений – 2,8 млрд. тенге (\$6,8 млн.)



пестицидов – 5,6 млрд. тенге (\$1,4 млн.)

В программе Экономика простых вещей расширена товарная номенклатура по продукции с/х и пищевой промышленности.

Увеличен срок выдачи кредитов до 10 лет.

Несмотря на пандемию, в целом в сельскохозяйственной отрасли Казахстана сохраняется стабильная ситуация, своевременные меры господдержки сельского хозяйства позволили избежать кризиса в сельском хозяйстве.

Сельскохозяйственная торговая политика в Казахстане в 2019-2020 годы

1. Ведется работа по оптимизации государственной поддержки с/х через пересмотр программ субсидирования, перераспределение функций операторов поддержки.
2. Идет активный переход сельского хозяйства на рельсы цифровизации, в том числе в вопросах выделения субсидий, проведения экспортно-импортных операций.
3. Для борьбы с COVID-19 в 2020 году были выделены значительные дополнительные средства для поддержки с/х, актуализированы государственные программы поддержки. Водились запреты и ограничения на экспорт продовольственных товаров.
4. Уделяется большое внимание развитию торговли. Создано Министерство торговли интеграции, координирующее вопросы развития торговли и продвижения экспорта.
5. Создано «единое окно» по мерам господдержки экспортеров. Реализуются новые инструменты продвижения товаров на экспорт (экспортная акселерация, Алибаба, сервисная поддержка, аналитика).