

Serie de evaluaciones de los programas en los países

Evaluación de la Oficina Regional de la FAO para América Latina y el Caribe 2017–2020

Anexo 2. Resultados de la encuesta en línea

Entre el 11 y 22 de febrero de 2021, se aplicó una encuesta en línea con el objetivo de complementar, con las respuestas de las oficinas país, subregionales y regional, elementos de los hallazgos preliminares obtenidos por el equipo de evaluación. La encuesta se elaboró con la intención de generalizar algunos hallazgos, así como de obtener más información sobre temas de interés para la evaluación. Como resultado de la encuesta, que estuvo disponible para todas las oficinas de la FAO en la región, se registraron 386 respuestas en la plataforma, de estas, 124 contestaron únicamente las preguntas sobre información personal y 262 completaron la totalidad de la encuesta. De las 386 respuestas, 94 provienen de la Oficina Regional, 37 de Oficinas Subregionales y 255 de Oficinas País. En la tabla se presenta la desagregación de las 262 respuestas por tipo de oficina y subregión a la que pertenecen las personas respondientes. Se recibieron respuestas de 21 de los 33 países en la Región. La encuesta se habilitó en español, inglés y francés para facilitar la participación del personal.

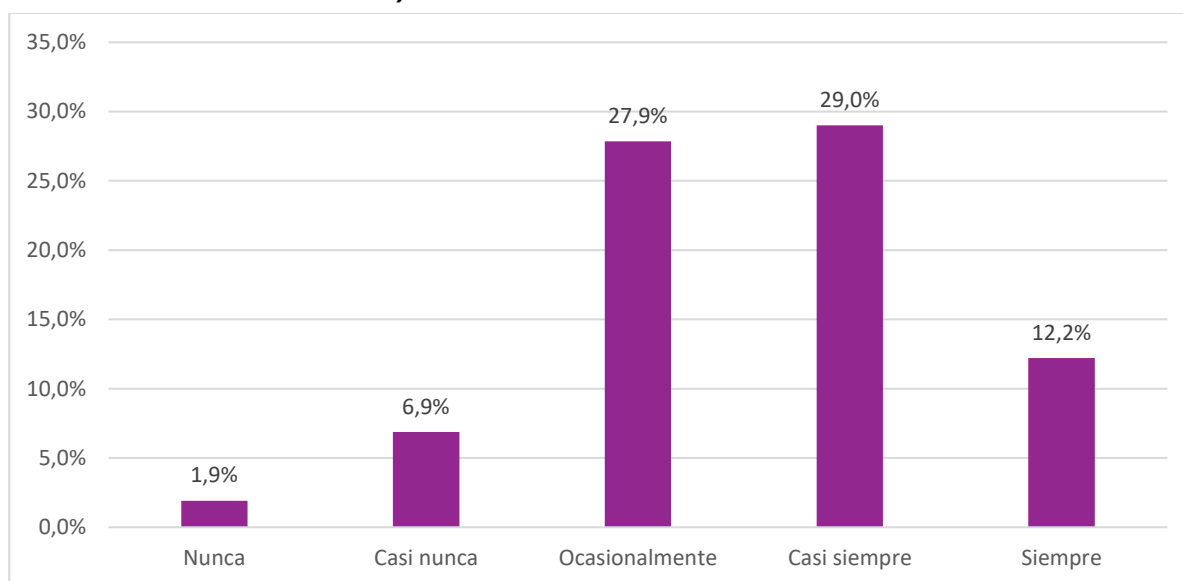
Distribución de respuestas completas a la encuesta en línea

Respuestas oficina Regional	RLC	56
Respuestas oficinas subregionales	Respuestas de la SLC	9
	Respuestas de la SLM	16
	Respuestas de la SLS*	1
Respuestas oficinas país	Mesoamérica	83
	El Caribe	4
	América del Sur	93
Total		262

* La respuesta identificada como SLS corresponde a una persona indicando ser parte de una oficina subregional y que la oficina donde labora se encuentra en Venezuela

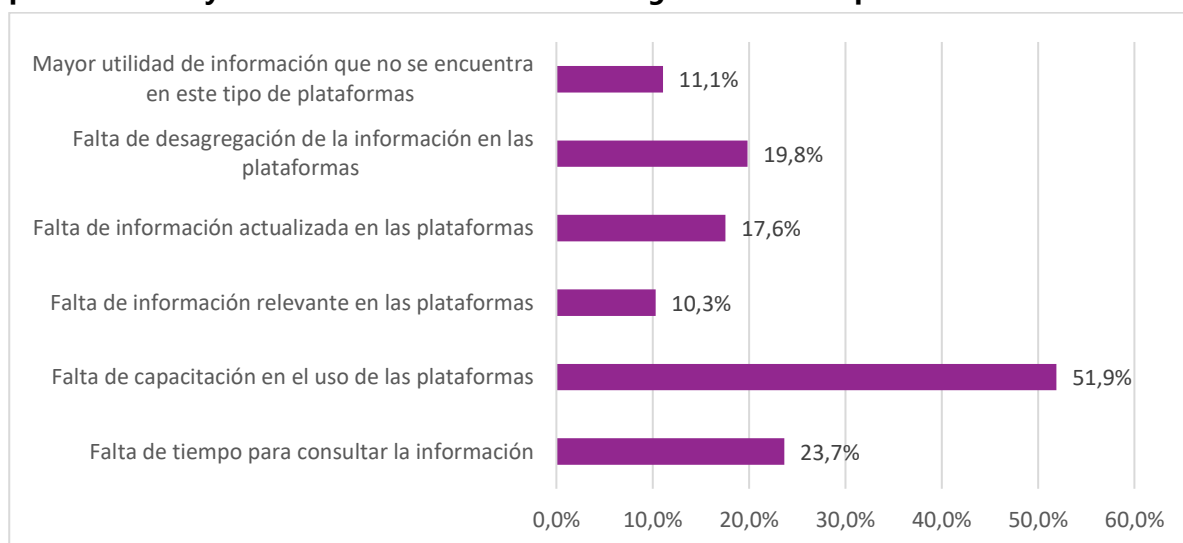
La encuesta se conformó por un total de 38 preguntas. 4 para caracterizar al respondientes, 33 preguntas cerradas y 1 abierta. A continuación, se presentan los resultados de la encuesta.

Figura 1. De acuerdo con usted, ¿los espacios de diálogo con los países, promovidos por la RLC (tales como las Conferencias Regionales, eventos y seminarios) son suficientes para expandir la apropiación de las Iniciativas Regionales por Ministerios diferentes a los de Agricultura (como Medio Ambiente o Educación)?



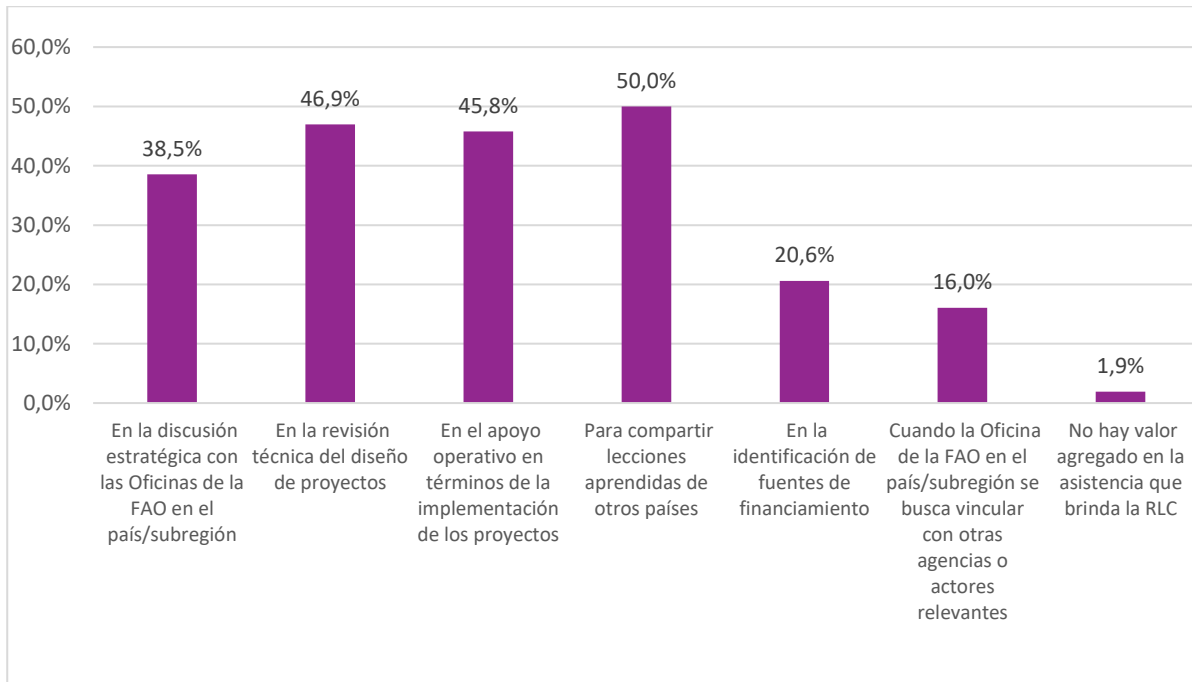
Nota: Se obtuvieron 262 respuestas a esta pregunta, de las cuales 58 (22.1%) corresponden a "no sabe / El contenido de esta pregunta no se relaciona con mis funciones y actividades dentro de la FAO".

Figura 2. La FAO cuenta con plataformas (tales como FAO STAT y GIEWS) que brindan información que pueden servir para el desarrollo de diagnósticos. ¿Cuáles son las limitaciones para consultar y usar dicha información en el diagnóstico de los problemas nacionales?



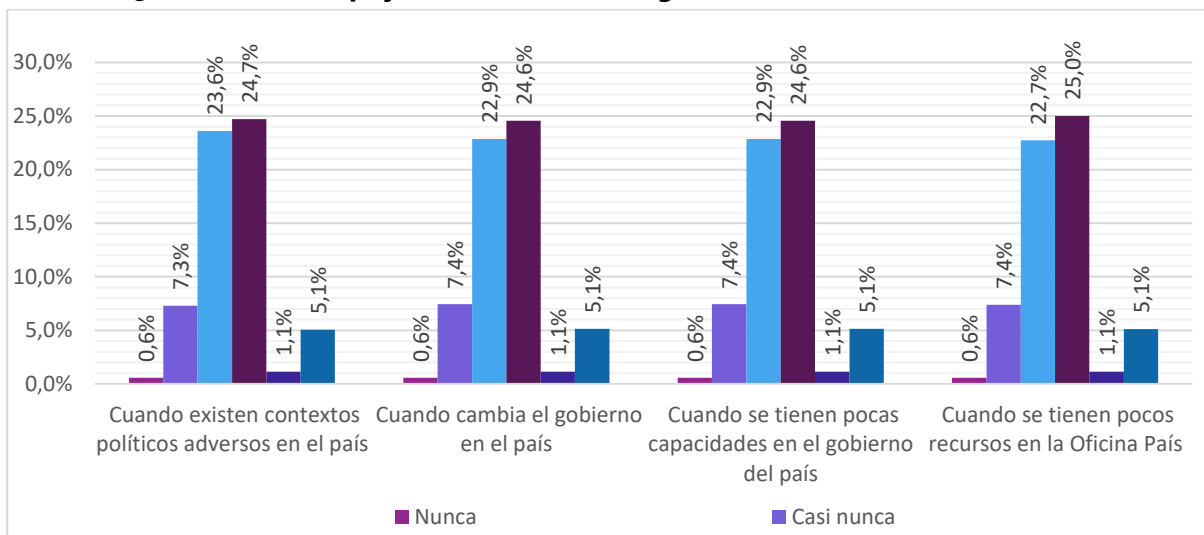
Nota: Se obtuvieron 262 respuestas a esta pregunta, de las cuales 81 (30.9%) corresponden a "no sabe / El contenido de esta pregunta no se relaciona con mis funciones y actividades dentro de la FAO" y 25 (9.5%) a "otra", estos resultados no se incluyen en la gráfica, pero su exclusión no afecta las ponderaciones de las opciones presentadas. Los porcentajes no suman 100% ya que al realizar la encuesta se solicitó elegir hasta 3 opciones considerando las más relevantes.

Figura 3. ¿Cuándo tiene mayor utilidad la asistencia que brinda la RLC?



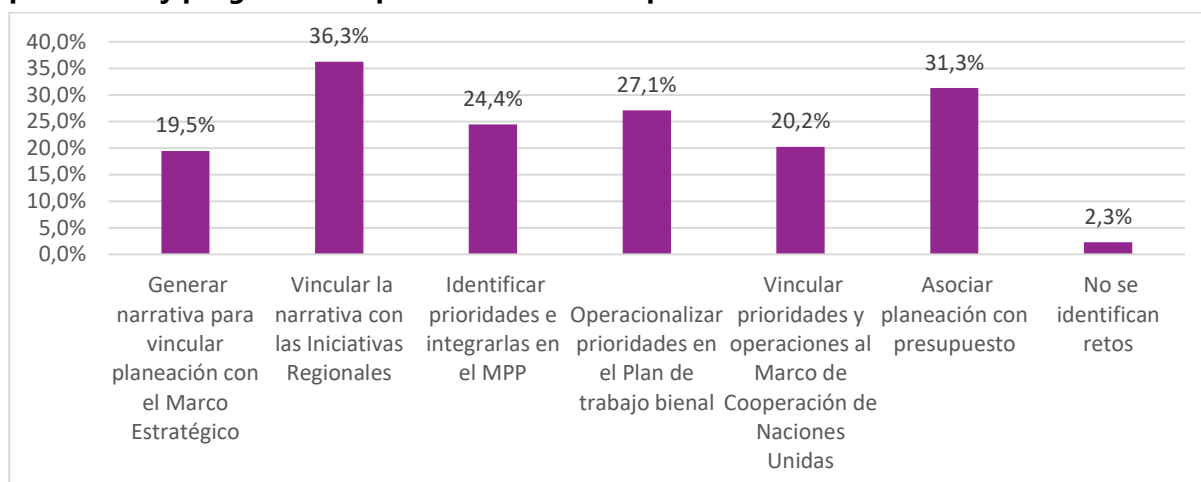
Nota: Se obtuvieron 262 respuestas a esta pregunta, de las cuales 36 (13.74%) corresponden a "no sabe / El contenido de esta pregunta no se relaciona con mis funciones y actividades dentro de la FAO" y 8 (3.05%) a "otra", estos resultados no se incluyen en la gráfica, pero su exclusión no afecta las ponderaciones de las opciones presentadas. Los porcentajes no suman 100% ya que al realizar la encuesta se solicitó elegir hasta 3 opciones considerando las más relevantes.

Figura 4. En el contexto de la negociación del Marco de Programación País (MPP) con el gobierno nacional, ¿Ha sido útil el apoyo de la RLC en los siguientes escenarios?



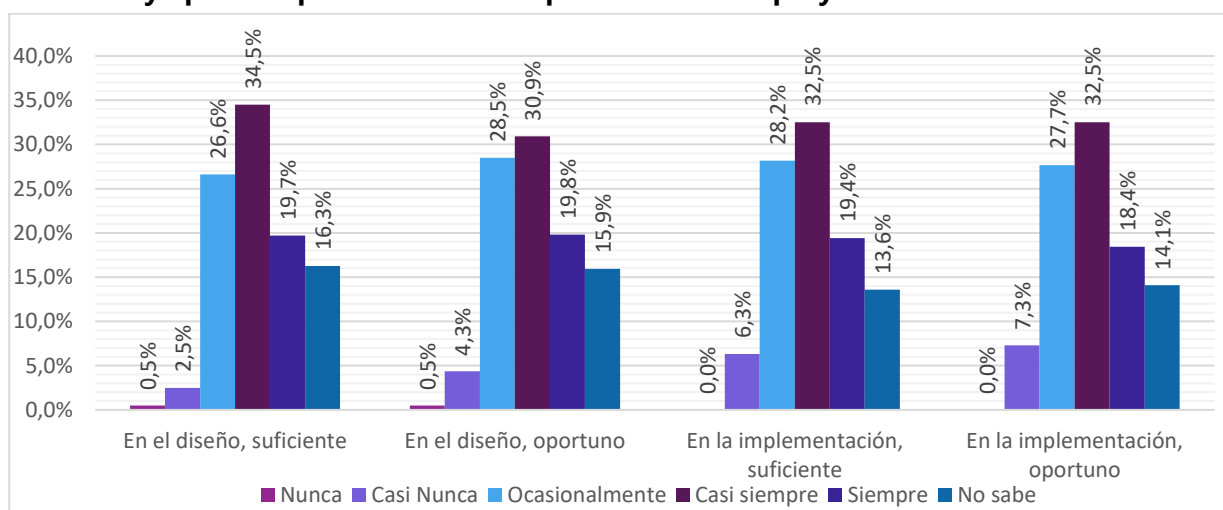
Nota: Se obtuvieron 262 respuestas a esta pregunta, de las cuales 104 contestaron "El contenido de esta pregunta no se relaciona con mis funciones y actividades dentro de la FAO". Estas respuestas no se contabilizan en las preguntas.

Figura 5. ¿A qué retos se enfrentan las Oficinas de país y las subregionales en las actividades de planeación y programación para los cuáles se requiere asistencia de la RLC?



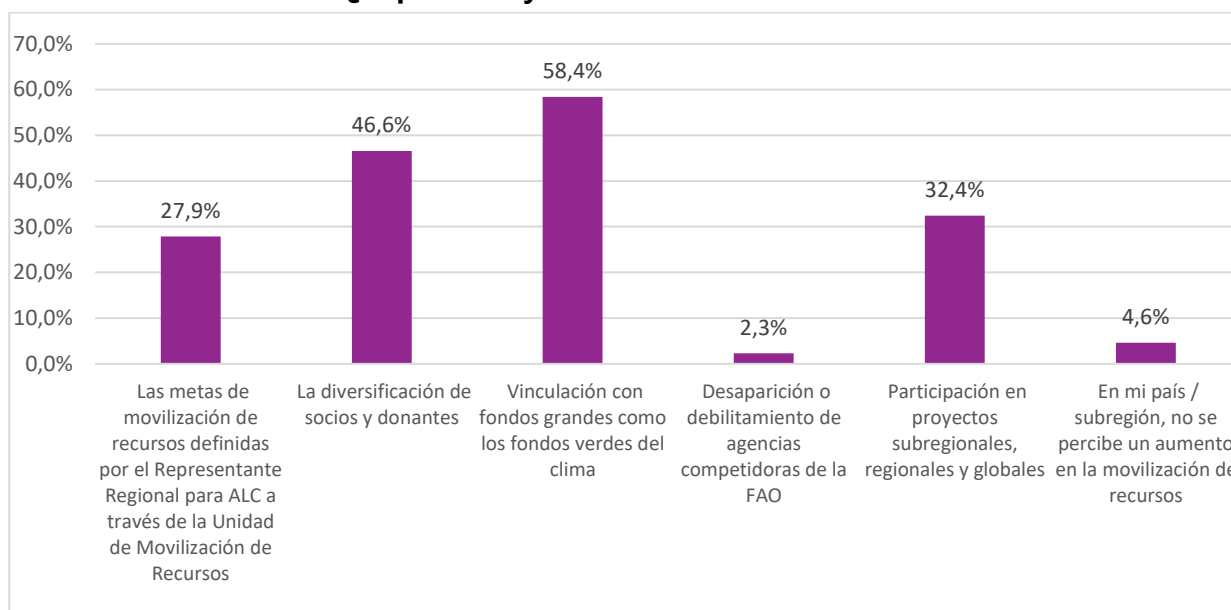
Nota: Se obtuvieron 262 respuestas a esta pregunta, de las cuales 82 (31.3%) corresponden a "El contenido de esta pregunta no se relaciona con mis funciones y actividades dentro de la FAO" y 62 (23.7%) a "otra", estos resultados no se incluyen en la gráfica, pero su exclusión no afecta las ponderaciones de las opciones presentadas. Los porcentajes no suman 100% ya que al realizar la encuesta se solicitó elegir hasta 3 opciones considerando las más relevantes.

Figura 6. ¿La asistencia técnica que brinda la RLC a la Oficina de la FAO en el país/subregión es suficiente y oportuna para el diseño e implementación de proyectos?



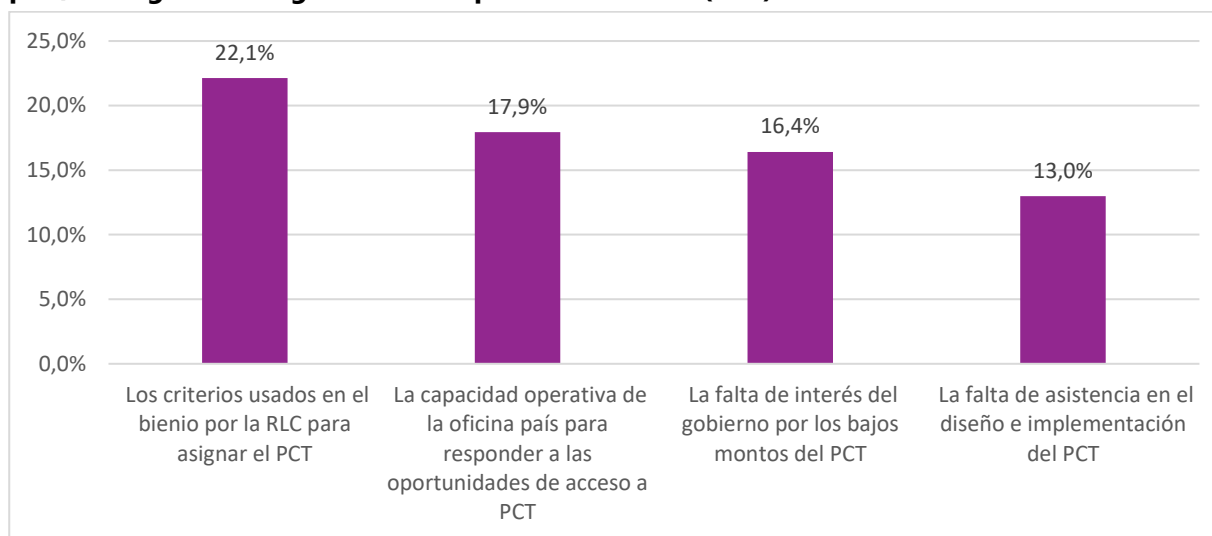
Nota: Se obtuvieron 262 respuestas a esta pregunta, de las cuales 63 contestaron "El contenido de esta pregunta no se relaciona con mis funciones y actividades dentro de la FAO". Estas respuestas no se contabilizan en las preguntas.

Figura 7. En los últimos años, la región de América Latina y el Caribe (ALC) ha aumentado la movilización de recursos. ¿A qué atribuye el aumento en la movilización de recursos?



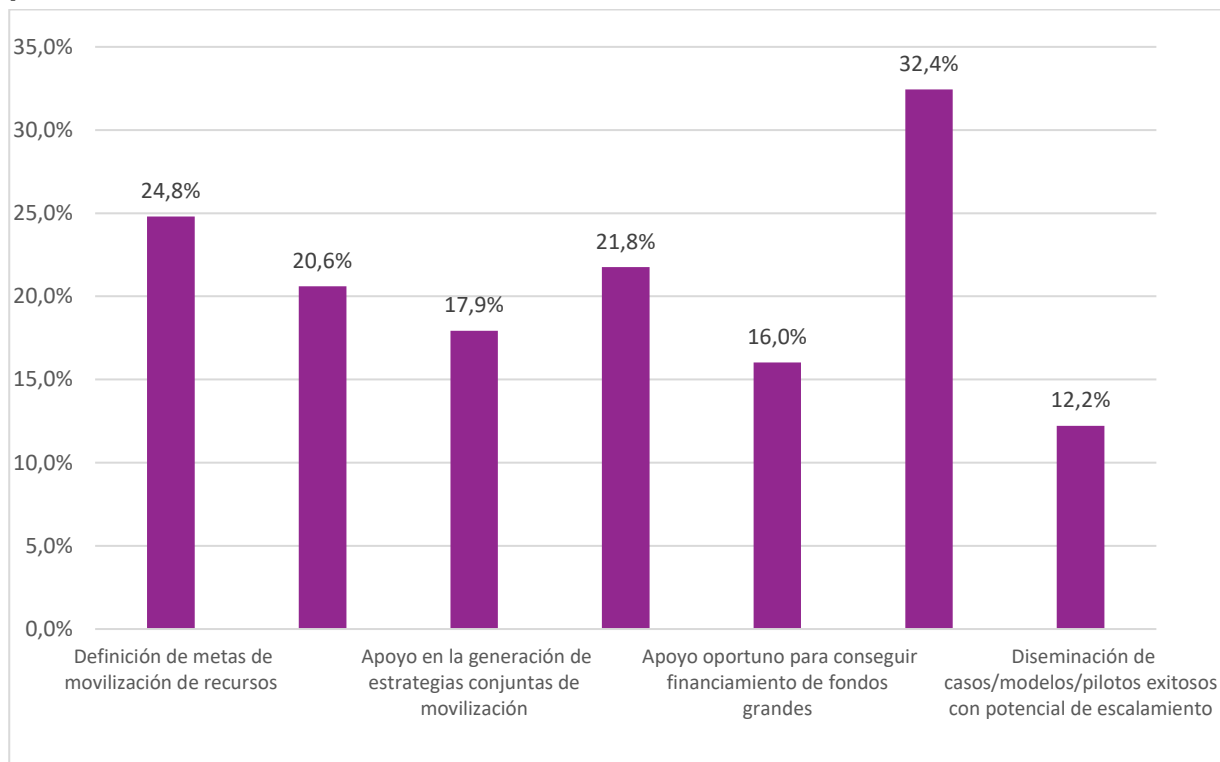
Nota: Se obtuvieron 262 respuestas a esta pregunta, de las cuales 63 (24.0%) corresponden a "no sabe / El contenido de esta pregunta no se relaciona con mis funciones y actividades dentro de la FAO" y 15 (5.7%) a "otra", estos resultados no se incluyen en la gráfica, pero su exclusión no afecta las ponderaciones de las opciones presentadas. Los porcentajes no suman 100% ya que al realizar la encuesta se solicitó elegir hasta 3 opciones considerando las más relevantes.

Figura 8. ¿Cuáles son las condiciones que limitan el acceso de la oficina de la FAO en el país/subregión al Programa de Cooperación Técnica (PCT)?



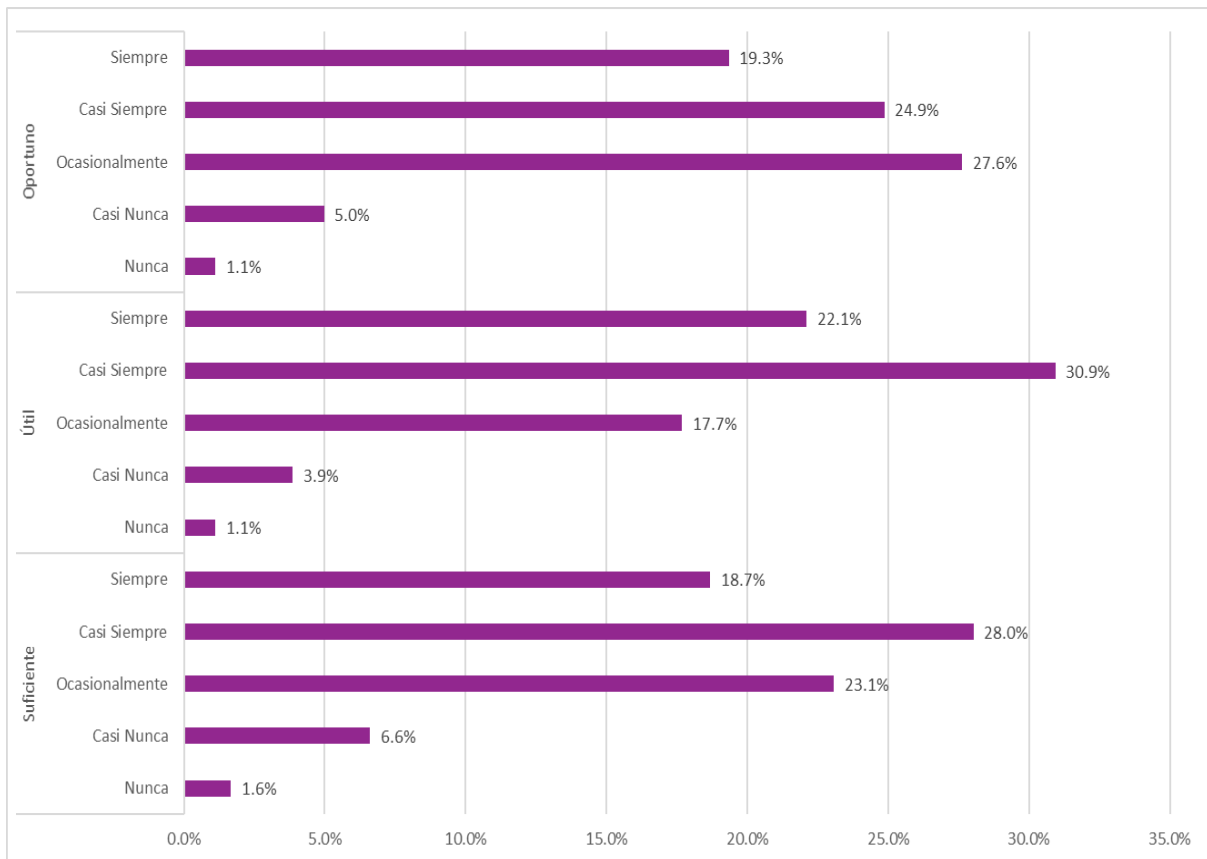
Nota: Se obtuvieron 262 respuestas a esta pregunta, de las cuales 140 (53.4%) corresponden a "no sabe / El contenido de esta pregunta no se relaciona con mis funciones y actividades dentro de la FAO" y 24 (9.2%) a "otra", estos resultados no se incluyen en la gráfica, pero su exclusión no afecta las ponderaciones de las opciones presentadas. Los porcentajes no suman 100% ya que al realizar la encuesta se solicitó elegir hasta 3 opciones considerando las más relevantes.

Figura 9. ¿Cuál es el principal aporte que da la RLC a la oficina de la FAO en el país/subregión para movilizar recursos?



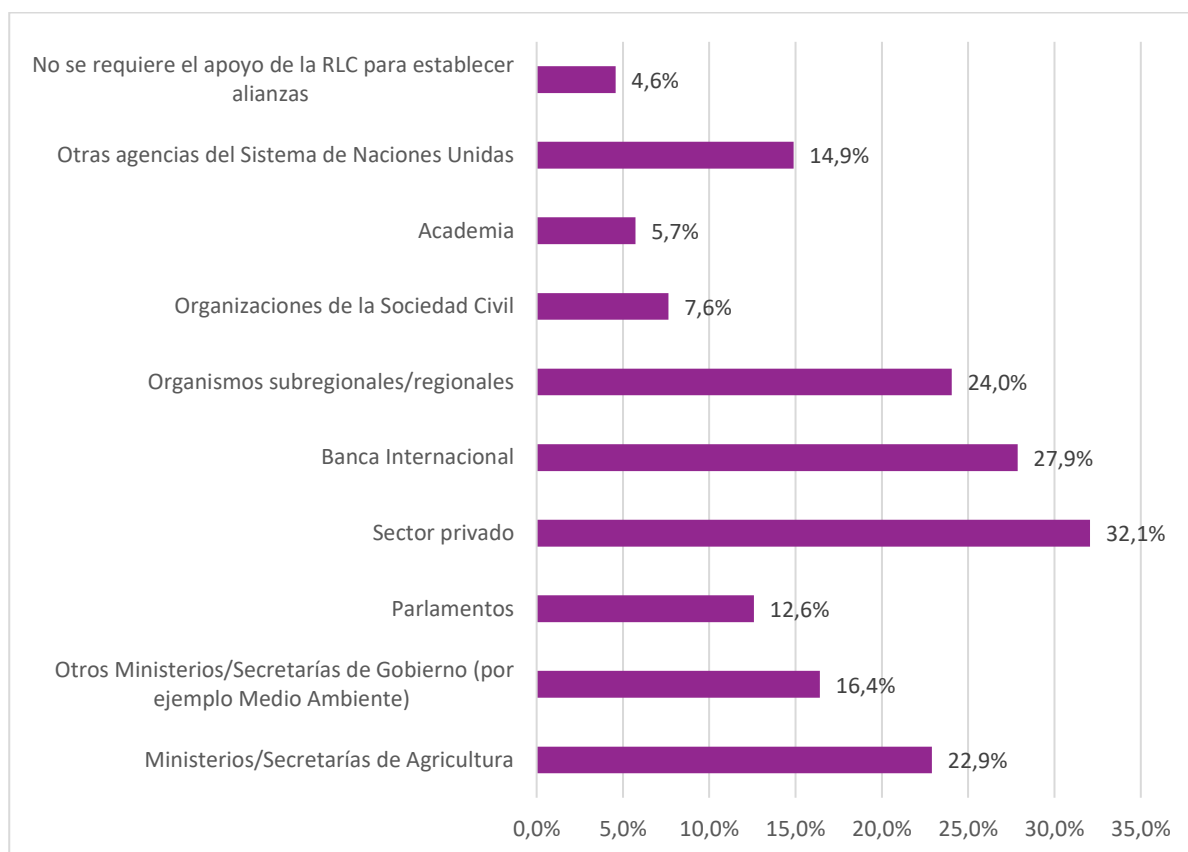
Nota: Se obtuvieron 262 respuestas a esta pregunta, de las cuales 95 (36.3%) corresponden a "no sabe / El contenido de esta pregunta no se relaciona con mis funciones y actividades dentro de la FAO" y 8 (3.1%) a "otra", estos resultados no se incluyen en la gráfica, pero su exclusión no afecta las ponderaciones de las opciones presentadas. Los porcentajes no suman 100% ya que al realizar la encuesta se solicitó elegir hasta 3 opciones considerando las más relevantes.

Figura 10. ¿La RLC brinda apoyo suficiente, útil y oportuno a la Oficina país/subregional para conseguir financiamiento de fondos grandes (como fondos verdes o del sector privado)?



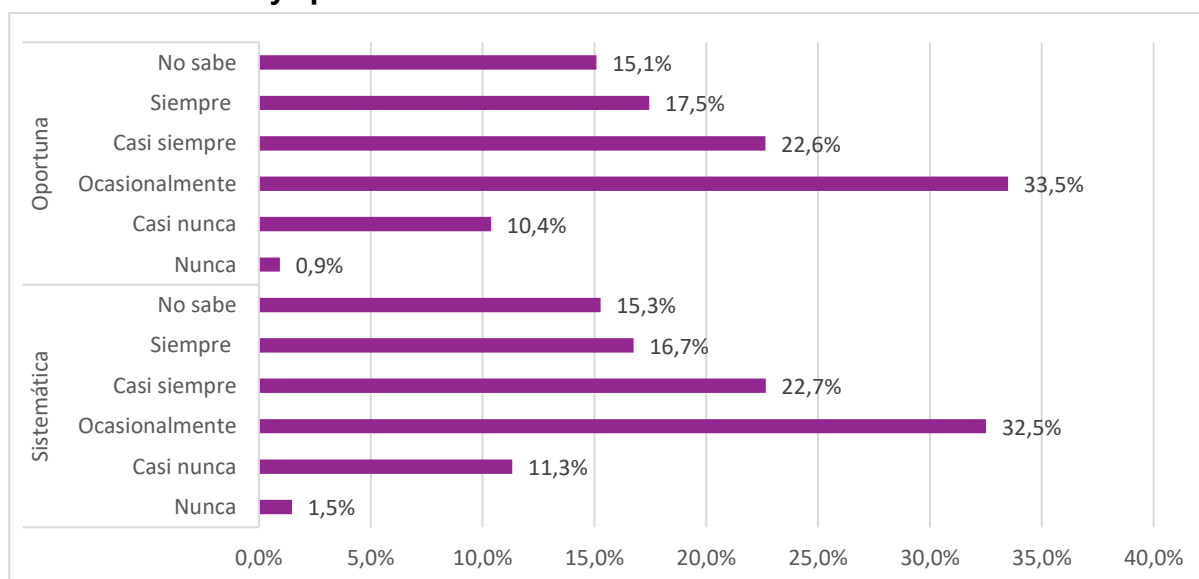
Nota: Se recibieron 182 respuestas para la categoría de "suficiente", de las cuales 40 (22.0%) respondieron "no sabe"; 181 para "útil", de las cuales 40 (22.1%) respondieron "no sabe"; y 181 respuestas para "oportuno" de las cuales 26 (22.1%) respondieron "no sabe".

Figura 11. Cuando la Oficina país/subregional busca establecer alianzas, ¿Con qué actor requiere más asistencia de la RLC?



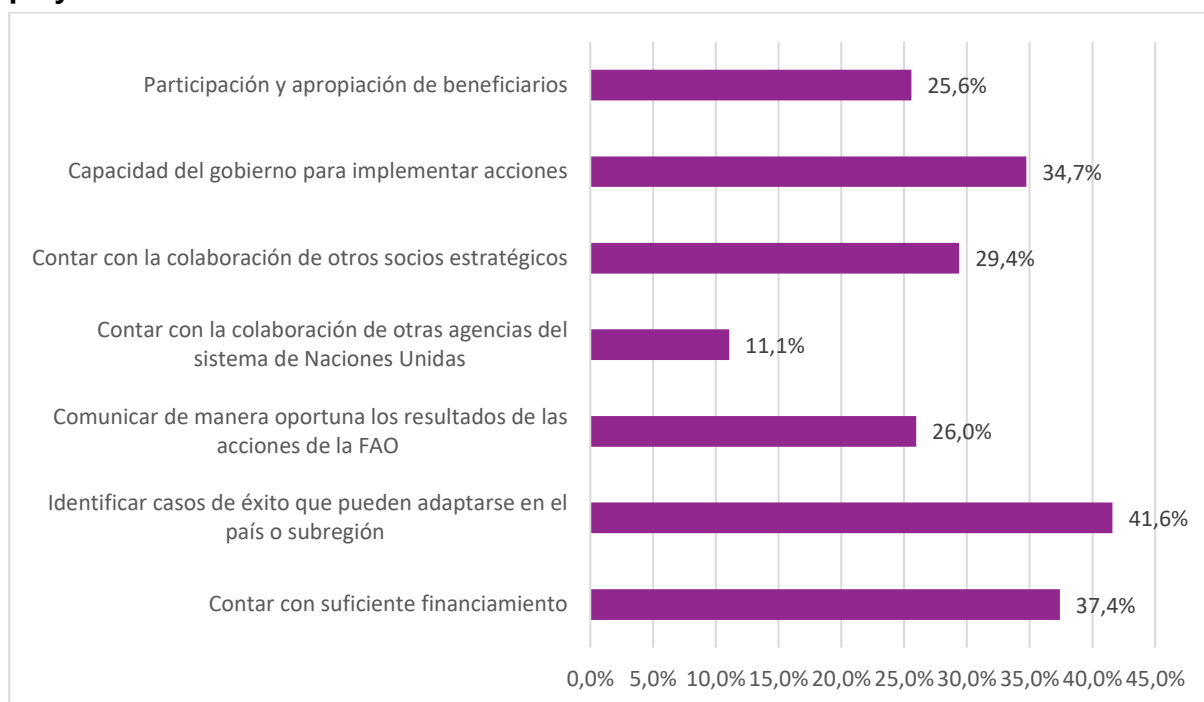
Nota: Se obtuvieron 262 respuestas a esta pregunta, de las cuales 80 (30.53%) corresponden a "no sabe / El contenido de esta pregunta no se relaciona con mis funciones y actividades dentro de la FAO" y 5 (1.91%) a "otra", estos resultados no se incluyen en la gráfica, pero su exclusión no afecta las ponderaciones de las opciones presentadas. Los porcentajes no suman 100% ya que al realizar la encuesta se solicitó elegir hasta 3 opciones considerando las más relevantes.

Figura 12. ¿Considera que la RLC disemina información sobre los proyectos o acciones que tienen potencial de escalamiento (como mayor cobertura o incidencia en políticas o legislaciones) de manera sistemática y oportuna?



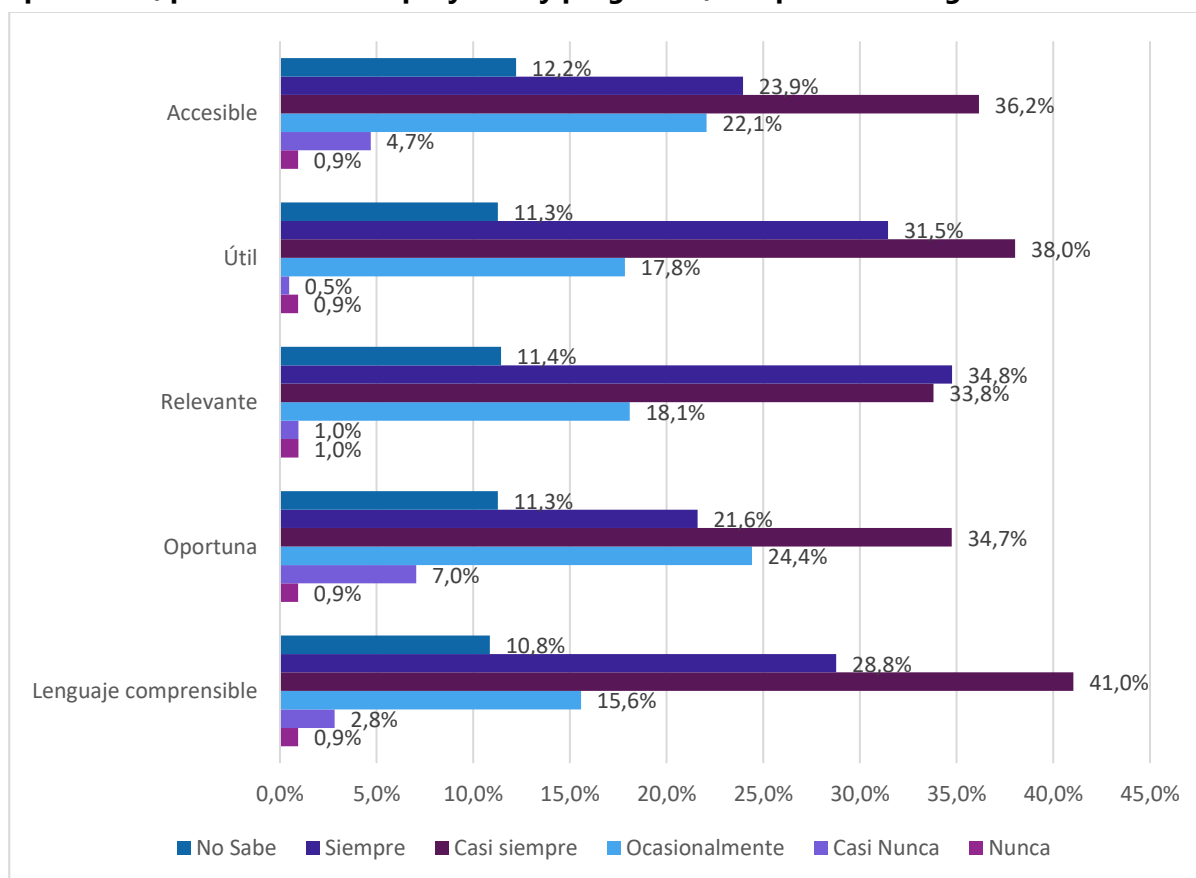
Nota: Se obtuvieron 212 respuestas a esta pregunta, de las cuales 32 (15.1%) corresponden a "no sabe" estos resultados no se incluyen en la gráfica, pero su exclusión no afecta las ponderaciones de las opciones presentadas.

Figura 13. ¿Qué elementos han sido claves para lograr el escalamiento de acciones, programas y proyecto?



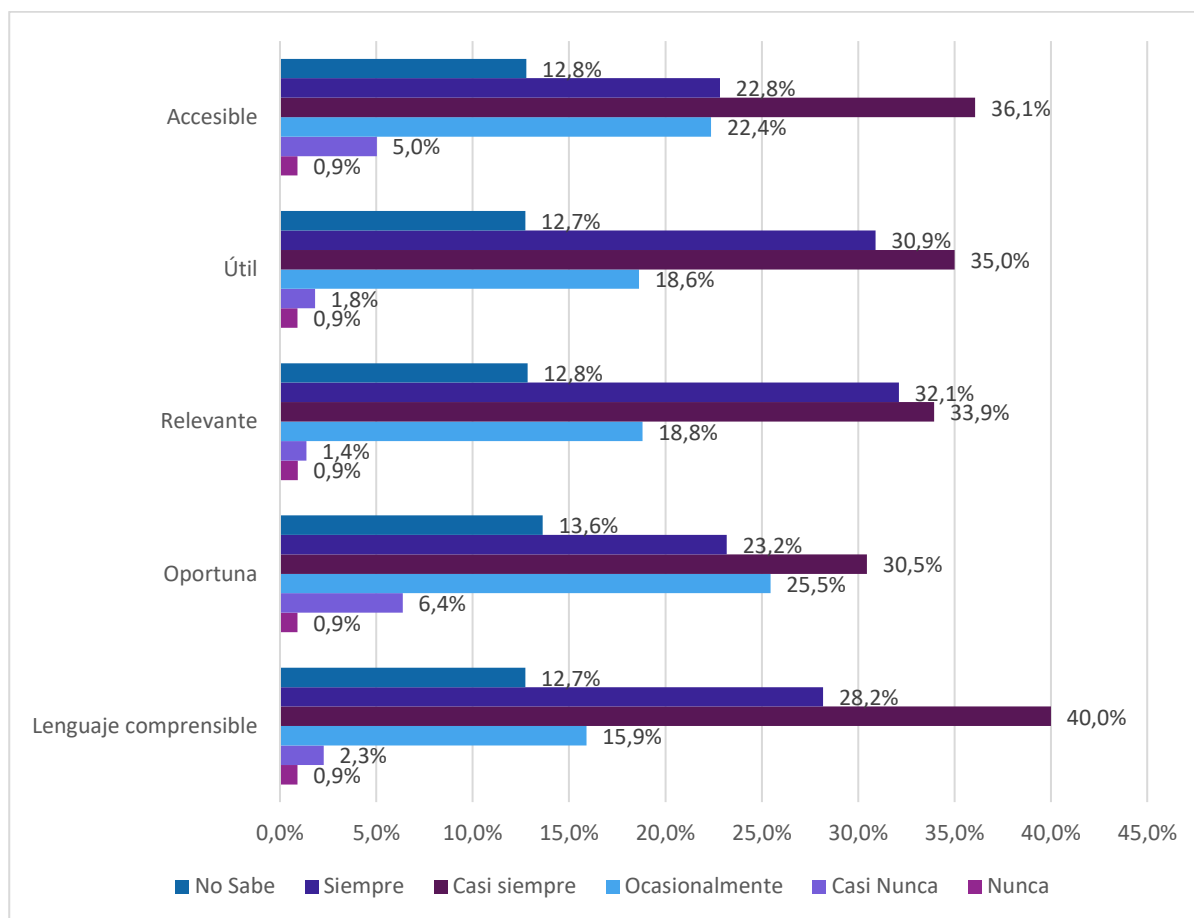
Nota: Se obtuvieron 212 respuestas a esta pregunta, de las cuales 67 (25.6%) corresponden a "no sabe" estos resultados no se incluyen en la gráfica, y 3 (1.1%) corresponden a "otra" pero su exclusión no afecta las ponderaciones de las opciones presentadas.

Figura 14. La información que proporciona la RLC respecto a buenas prácticas y lecciones aprendidas, para el diseño de proyectos y programas, cumple con los siguientes criterios



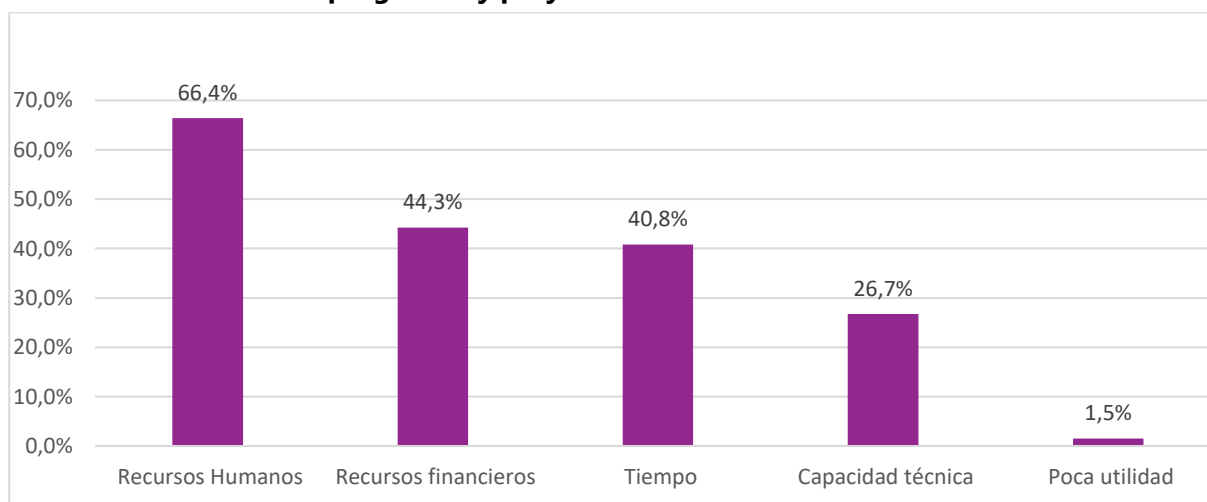
Nota: Se obtuvieron 262 respuestas a esta pregunta, de las cuales 58 (22%) corresponden a "no sabe / El contenido de esta pregunta no se relaciona con mis funciones y actividades dentro de la FAO".

Figura 15. La información que proporciona la RLC respecto a buenas prácticas y lecciones aprendidas, para la implementación de proyectos y programas, cumple con los siguientes criterios



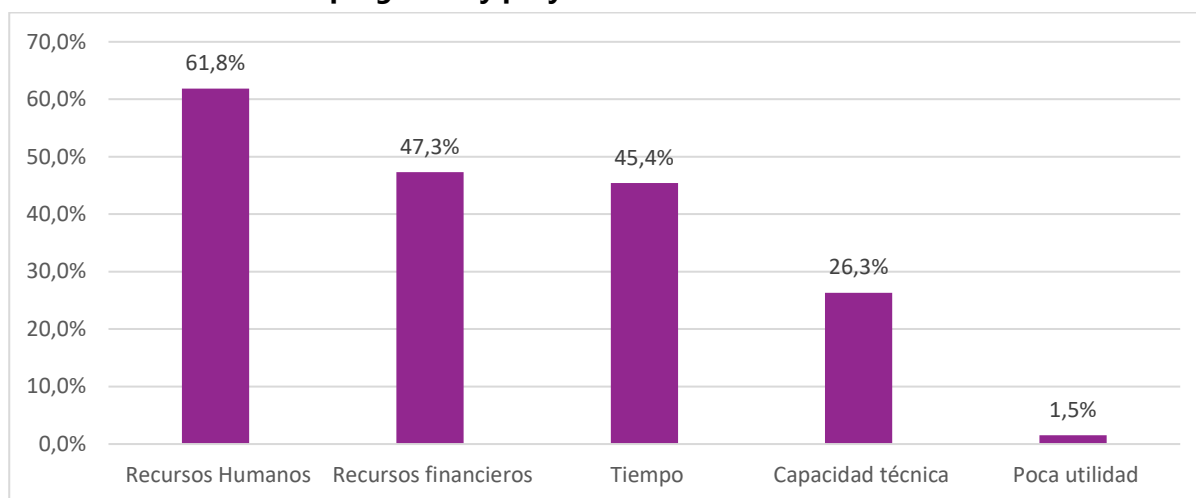
Nota: Se obtuvieron 262 respuestas a esta pregunta, de las cuales 48 (18.32%) corresponden a "no sabe / El contenido de esta pregunta no se relaciona con mis funciones y actividades dentro de la FAO".

Figura 16. ¿Cuáles son las limitantes para que la Oficina país/subregional lleve a cabo el monitoreo de todos sus programas y proyectos?



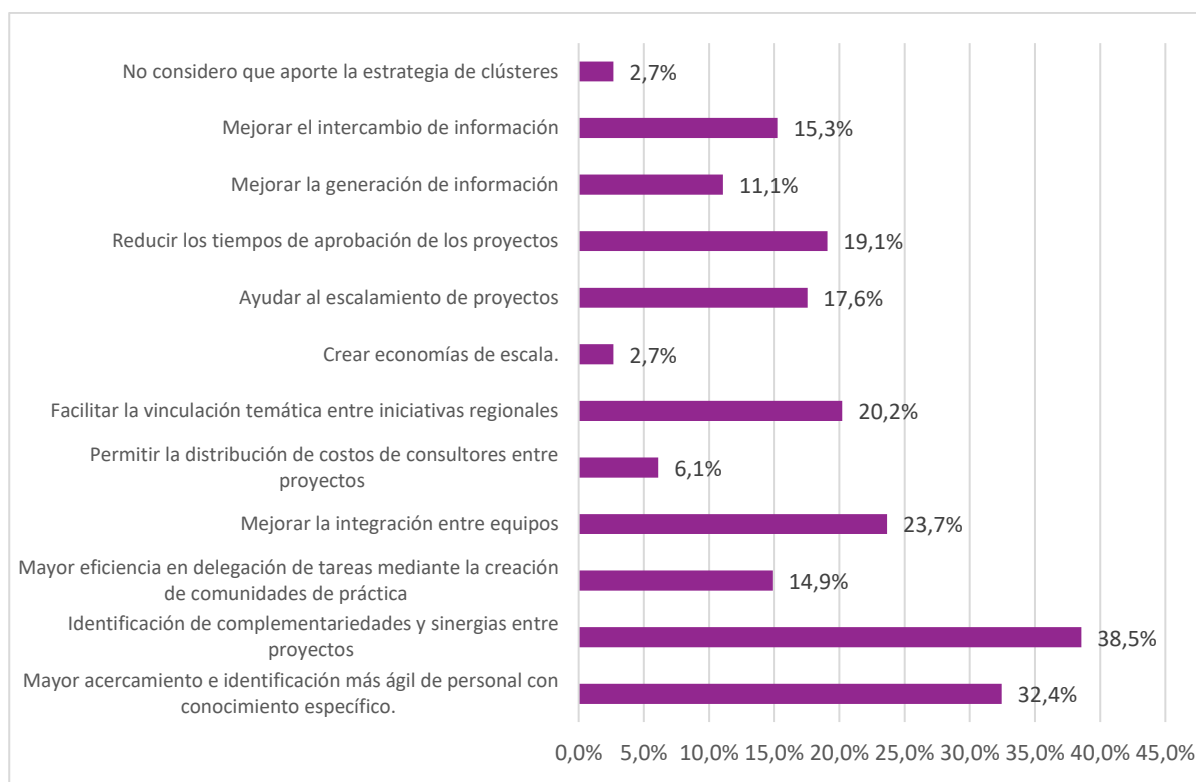
Nota: Se obtuvieron 262 respuestas a esta pregunta, de las cuales 62 (23.66%) corresponden a "no sabe / El contenido de esta pregunta no se relaciona con mis funciones y actividades dentro de la FAO" y 12 (4.58%) a "otra", estos resultados no se incluyen en la gráfica, pero su exclusión no afecta las ponderaciones de las opciones presentadas. Los porcentajes no suman 100% ya que al realizar la encuesta se solicitó elegir hasta 3 opciones considerando las más relevantes.

Figura 17. ¿Cuáles son las limitantes para que la Oficina país/subregional lleve a cabo la evaluación de todos sus programas y proyectos?



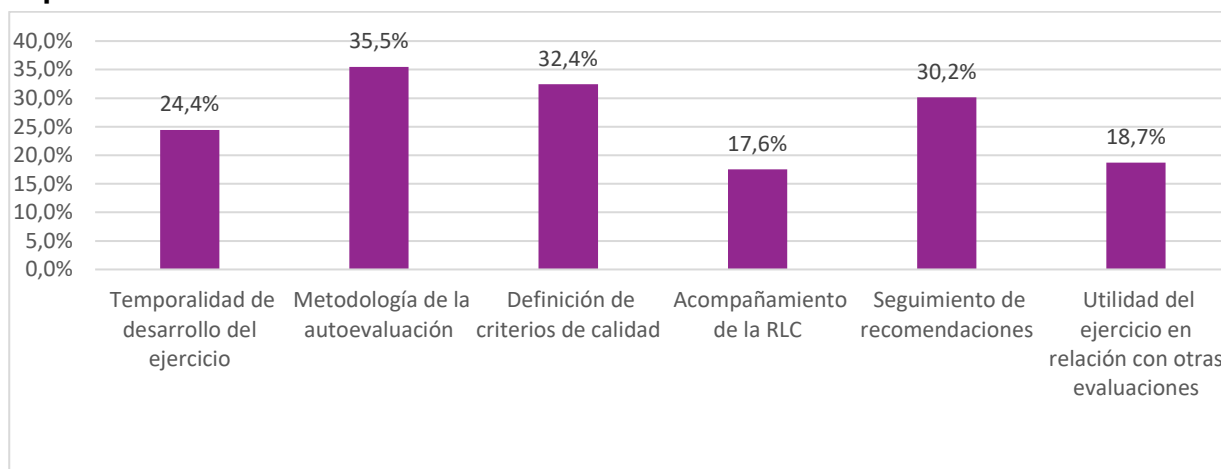
Nota: Se obtuvieron 262 respuestas a esta pregunta, de las cuales 67 (25.57%) corresponden a "no sabe / El contenido de esta pregunta no se relaciona con mis funciones y actividades dentro de la FAO" y 8 (3.05%) a "otra", estos resultados no se incluyen en la gráfica, pero su exclusión no afecta las ponderaciones de las opciones presentadas. Los porcentajes no suman 100% ya que al realizar la encuesta se solicitó elegir hasta 3 opciones considerando las más relevantes.

Figura 18. En el marco de las innovaciones promovidas por la RLC, ¿Qué espera que aporte la estrategia de clústeres al desarrollo de programas y proyectos, y la movilización de asistencia técnica?



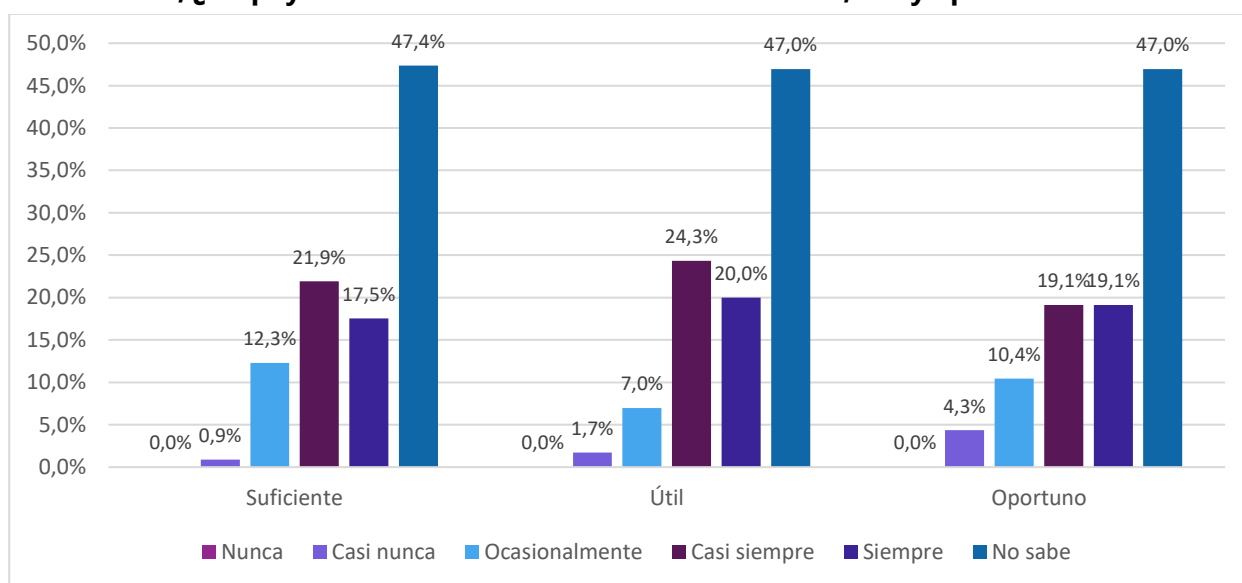
Nota: Se obtuvieron 262 respuestas a esta pregunta, de las cuales 68 (26%) corresponden a "no sabe / El contenido de esta pregunta no se relaciona con mis funciones y actividades dentro de la FAO" y 7 (2.7%) a "otra", estos resultados no se incluyen en la gráfica, pero su exclusión no afecta las ponderaciones de las opciones presentadas. Los porcentajes no suman 100% ya que al realizar la encuesta se solicitó elegir hasta 3 opciones considerando las más relevantes.

Figura 19. En el marco de las innovaciones promovidas por la RLC, ¿Cuáles considera que son los principales retos del ejercicio de “Autoevaluación de la calidad de proyectos FAO en la fase de implementación”?



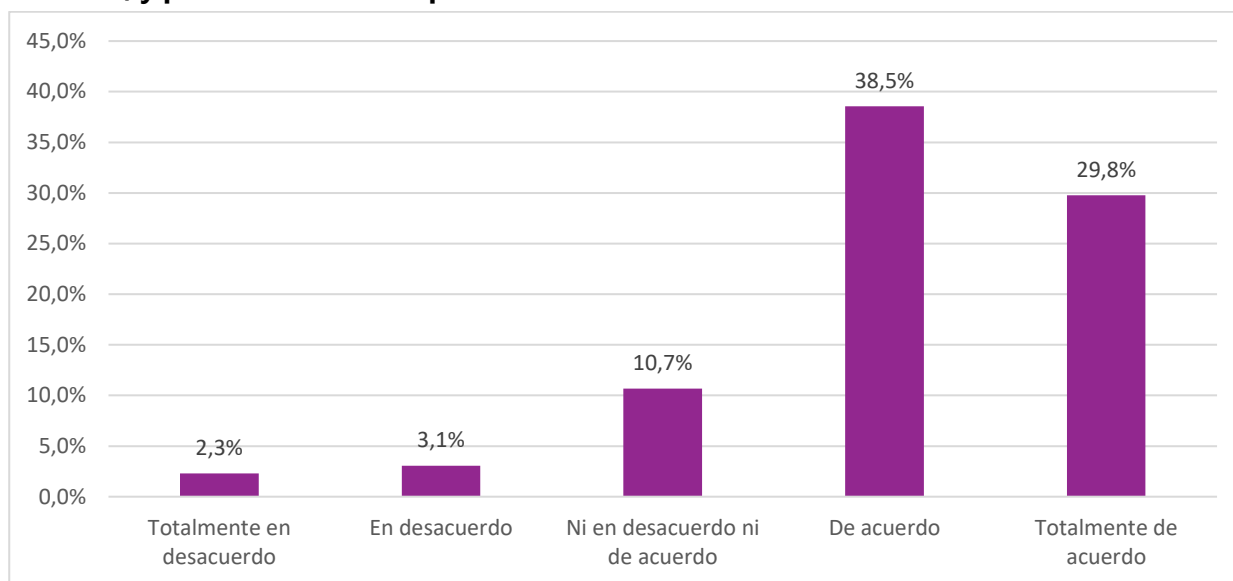
Nota: Se obtuvieron 262 respuestas a esta pregunta, de las cuales 83 (31.7%) corresponden a “El contenido de esta pregunta no se relaciona con mis funciones y actividades dentro de la FAO” y 9 (3.4%) a “otra”, estos resultados no se incluyen en la gráfica, pero su exclusión no afecta las ponderaciones de las opciones presentadas. Los porcentajes no suman 100% ya que al realizar la encuesta se solicitó elegir hasta 3 opciones considerando las más relevantes.

Figura 20. En caso de trabajar en una Oficina que recibe el apoyo del “grupo de rápido crecimiento”, ¿el apoyo recibido desde la RLC ha sido suficiente, útil y oportuno?



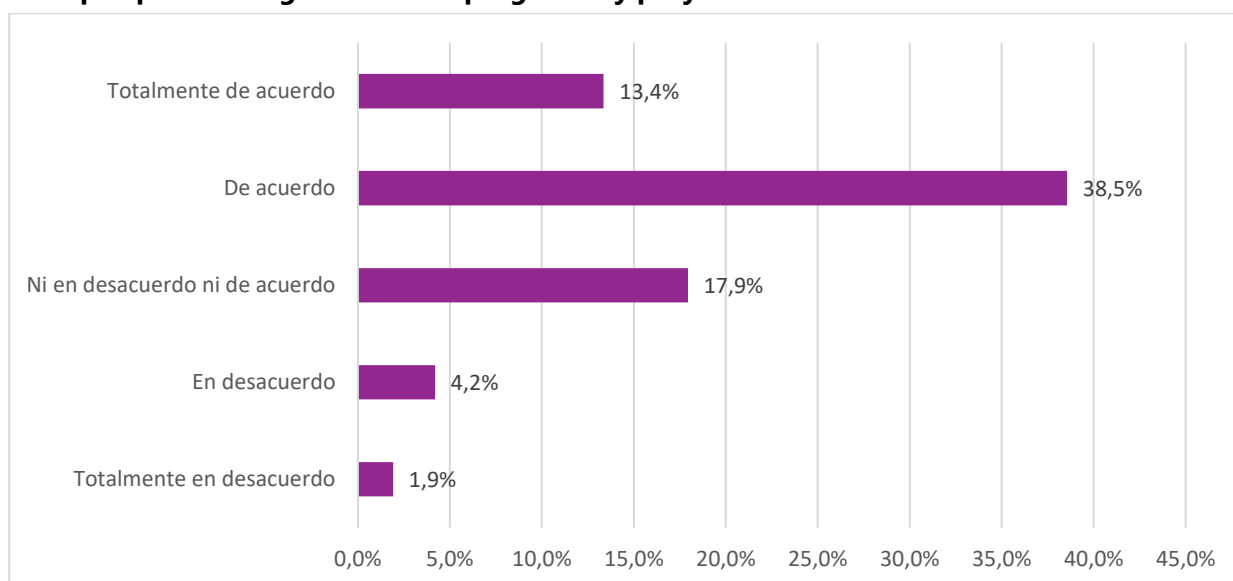
Nota: Se obtuvieron 262 respuestas a esta pregunta, de las cuales 156 (59.5%) corresponden a “El contenido de esta pregunta no se relaciona con mis funciones y actividades dentro de la FAO”.

Figura 21. Valoración de la siguiente afirmación: La RLC ha promovido, en la Oficina país/subregional, la reflexión sobre la necesidad de visibilizar la desigualdad entre mujeres y hombres, y promover acciones que reduzcan las brechas existentes.



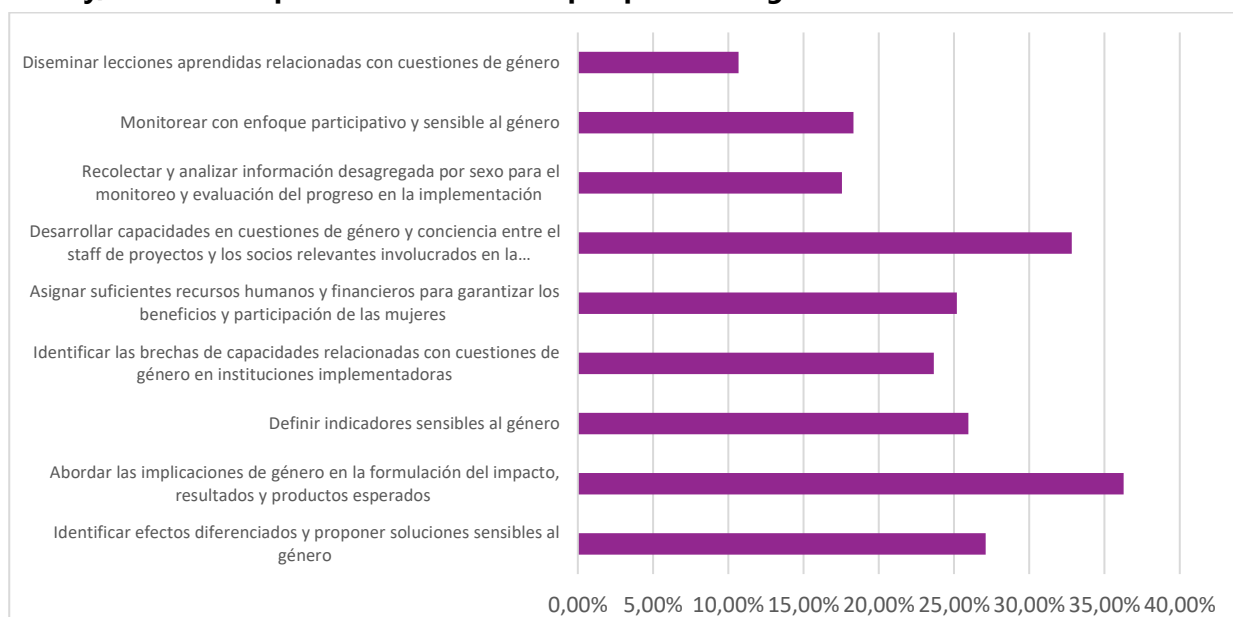
Nota: Se obtuvieron 262 respuestas a esta pregunta, de las cuales 41 (15.6%) corresponden a "El contenido de esta pregunta no se relaciona con mis funciones y actividades dentro de la FAO".

Figura 22. Valoración de la siguiente afirmación: El apoyo de RLC en la generación de evidencia (a través del "country gender assessment", entre otros) ha permitido profundizar la incorporación de la perspectiva de género en los programas y proyectos de la FAO



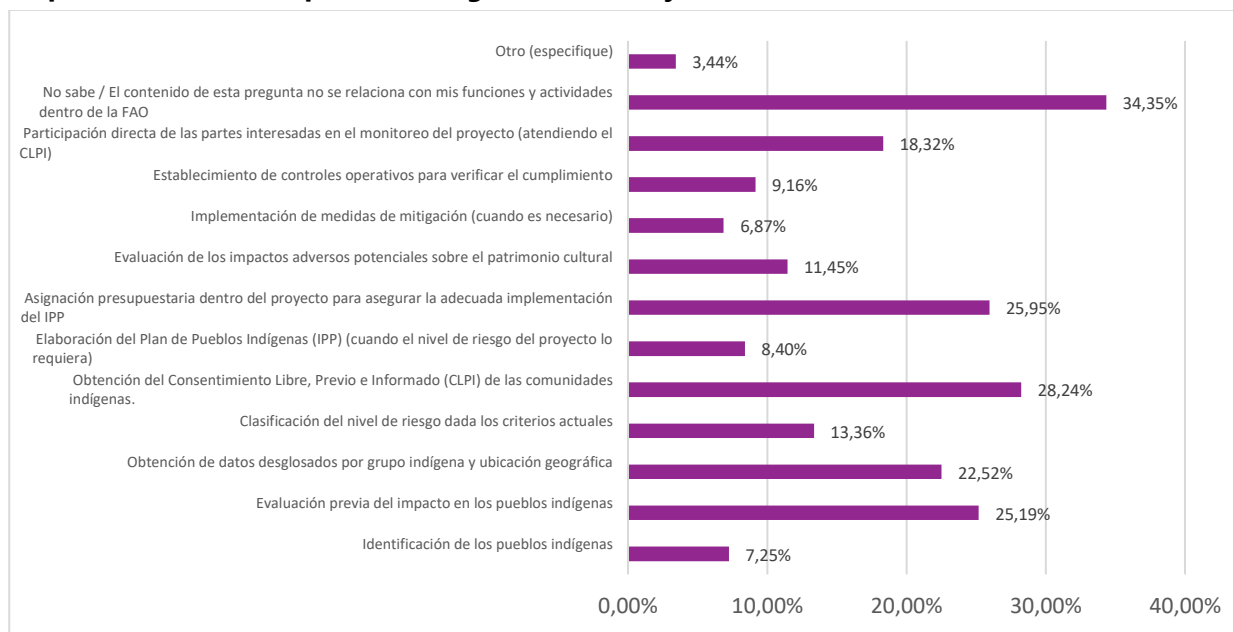
Nota: Se obtuvieron 262 respuestas a esta pregunta, de las cuales 63 (24.0%) corresponden a "El contenido de esta pregunta no se relaciona con mis funciones y actividades dentro de la FAO".

Figura 23. Considerando los pasos definidos en el ciclo de proyectos, ¿cuáles son los principales retos y/o limitantes para la inclusión de la perspectiva de género?



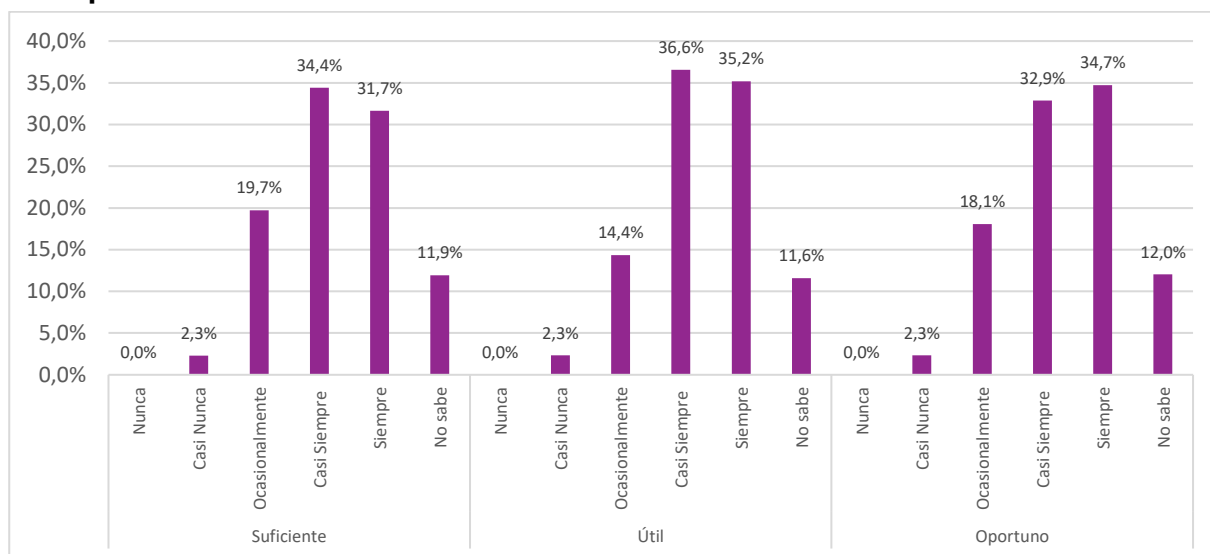
Nota: Se obtuvieron 262 respuestas a esta pregunta, de las cuales 55 (20.99%) corresponden a "no sabe / El contenido de esta pregunta no se relaciona con mis funciones y actividades dentro de la FAO" y 2 (0.76%) a "otra", estos resultados no se incluyen en la gráfica, pero su exclusión no afecta las ponderaciones de las opciones presentadas. Los porcentajes no suman 100% ya que al realizar la encuesta se solicitó elegir hasta 3 opciones considerando las más relevantes.

Figura 24. Considerando los elementos de la Norma Ambiental y Social 9 (Salvaguarda Social) "Pueblos indígenas y patrimonio cultural"; ¿cuáles son los principales retos y/o limitantes para el respeto e inclusión de pueblos indígenas, tribales y afrodescendientes?



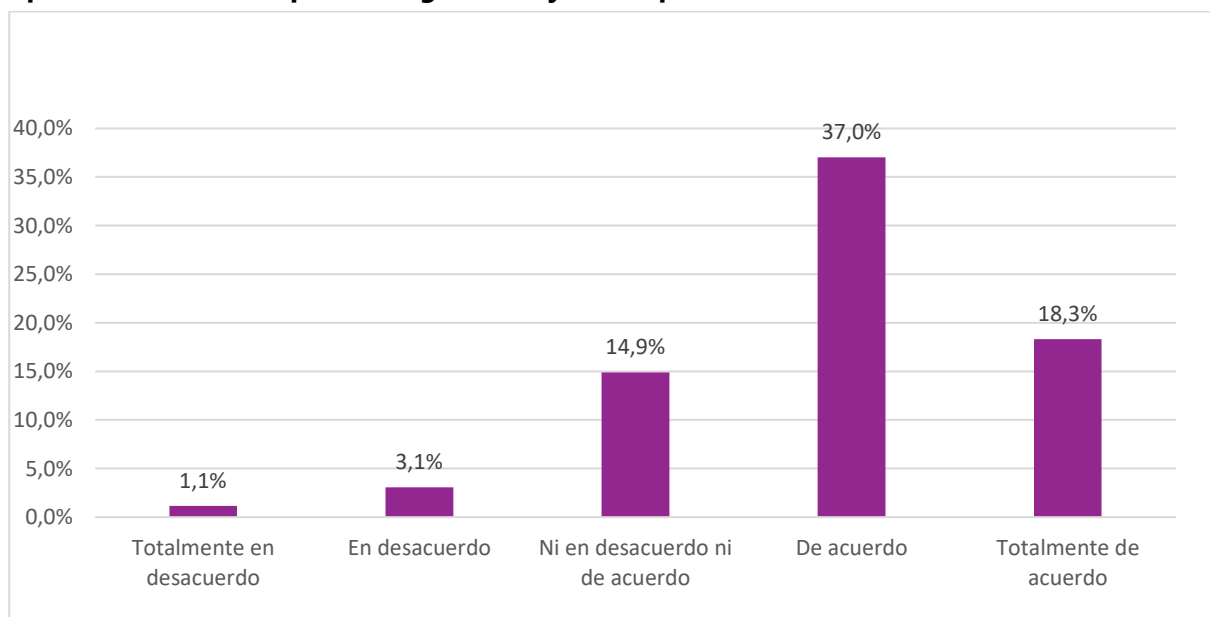
Nota: Se obtuvieron 262 respuestas a esta pregunta, de las cuales 90 (34.35%) corresponden a "no sabe / El contenido de esta pregunta no se relaciona con mis funciones y actividades dentro de la FAO" y 9 (3.44%) a "otra", estos resultados no se incluyen en la gráfica, pero su exclusión no afecta las ponderaciones de las opciones presentadas. Los porcentajes no suman 100% ya que al realizar la encuesta se solicitó elegir hasta 3 opciones considerando las más relevantes.

Figura 25. ¿En qué medida los espacios generados por la RLC con las Oficinas país y subregionales para la comunicación y asistencia en el contexto de la pandemia han sido suficientes, oportunos y útiles para desarrollar cursos de acción?



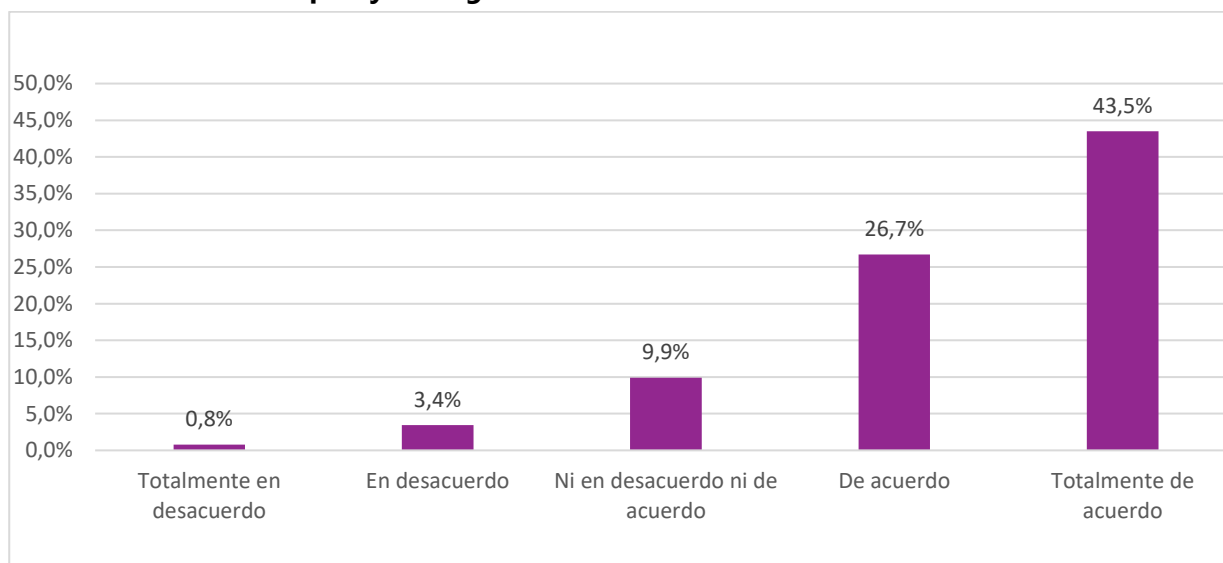
Nota: Se recibieron 218 respuestas para la categoría de "suficiente", de las cuales 26 (11.9%) respondieron "no sabe"; 216 para "útil", de las cuales 26 (11.6%) respondieron "no sabe"; y 216 respuestas para "oportuno" de las cuales 26 (12%) respondieron "no sabe".

Figura 26. Valoración de la siguiente afirmación sobre las acciones realizadas por la RLC para atender el contexto de la pandemia: Han permitido a la Oficina proporcionar asesoría y guía oportuna a las contrapartes de gobierno y socios para el desarrollo



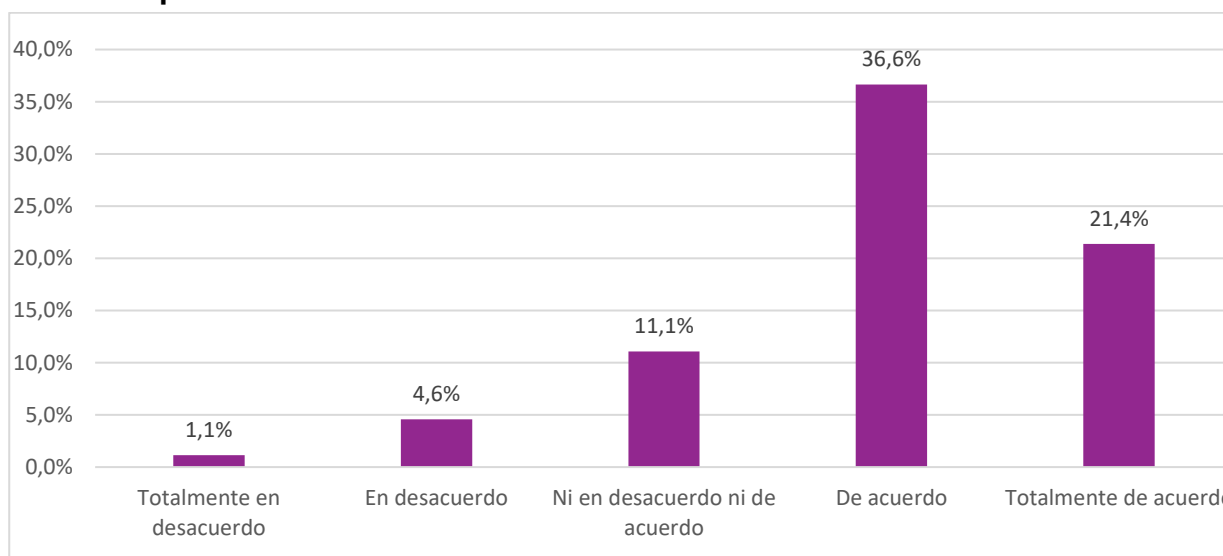
Nota: Se obtuvieron 262 respuestas a esta pregunta, de las cuales 67 (25.6%) contestaron "No sabe / No se relaciona con mis funciones dentro de la FAO".

Figura 27. Valoración de la siguiente afirmación sobre las acciones realizadas por la RLC para atender el contexto de la pandemia: Han puesto en el centro el bienestar de las personas que laboran en las oficinas país y subregionales



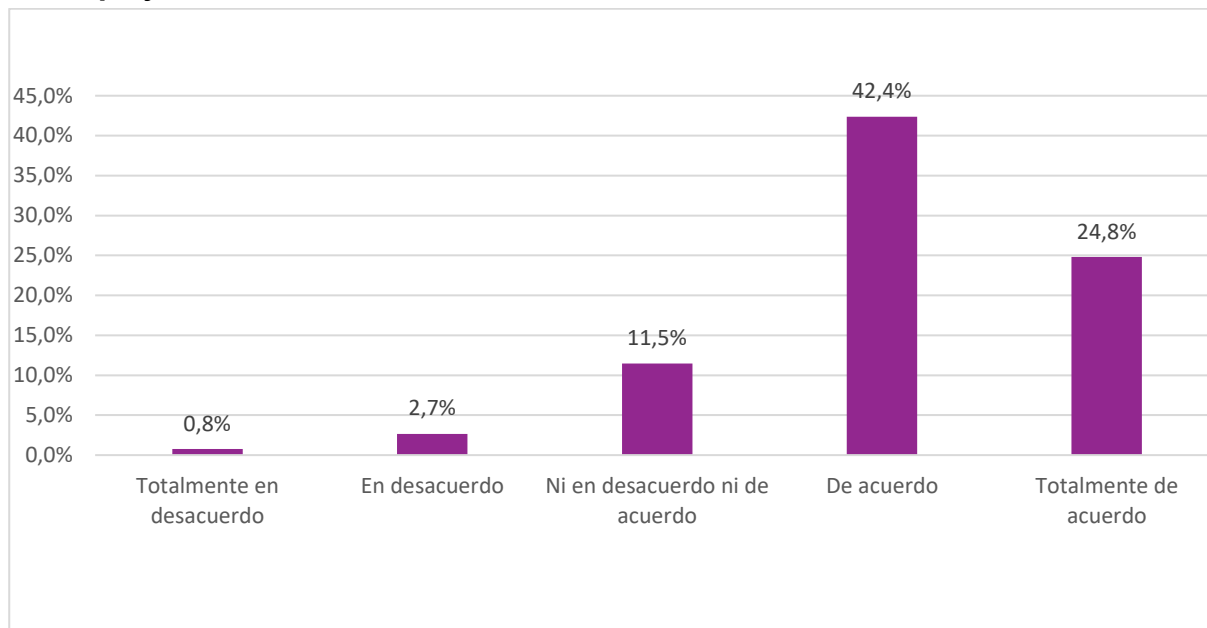
Nota: Se obtuvieron 262 respuestas a esta pregunta, de las cuales 41 (15.6%) contestaron "No sabe / No se relaciona con mis funciones dentro de la FAO".

Figura 28. Valoración de la siguiente afirmación sobre las acciones realizadas por la RLC para atender el contexto de la pandemia: Han permitido a la Oficina llevar a cabo análisis y estudios sobre las repercusiones del COVID-19



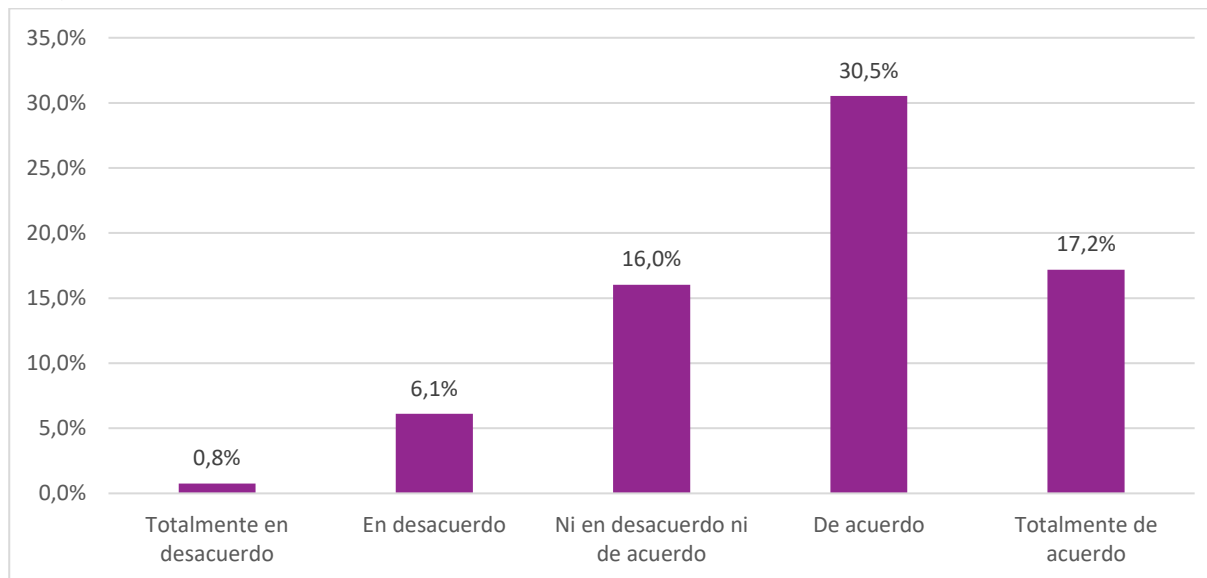
Nota: Se obtuvieron 262 respuestas a esta pregunta, de las cuales 66 (25.2%) contestaron "No sabe / No se relaciona con mis funciones dentro de la FAO".

Figura 29. Valoración de la siguiente afirmación sobre las acciones realizadas por la RLC para atender el contexto de la pandemia: Han permitido a la Oficina continuar con la implementación de sus proyectos



Nota: Se obtuvieron 262 respuestas a esta pregunta, de las cuales 47 (17.9%) contestaron "No sabe / No se relaciona con mis funciones dentro de la FAO".

Figura 30. Valoración de la siguiente afirmación sobre las acciones realizadas por la RLC para atender el contexto de la pandemia: Han permitido a la Oficina movilizar recursos adicionales en apoyo de los esfuerzos del país para responder a los efectos del COVID-19



Nota: Se obtuvieron 262 respuestas a esta pregunta, de las cuales 77 (29.4%) contestaron "No sabe / No se relaciona con mis funciones dentro de la FAO".

Oficina de Evaluación
evaluation@fao.org
www.fao.org/evaluation/es/

Organización de las Naciones Unidas para la Alimentación y la Agricultura
Roma, Italia



Algunos derechos reservados. Este obra está
bajo una licencia de CC BY-NC-SA 3.0 IGO.