



ЕЖЕМЕСЯЧНЫЙ ОТЧЕТ О ТЕНДЕНЦИЯХ В ЦЕНАХ НА ПРОДОВОЛЬСТВИЕ

ОСНОВНЫЕ ТЕЗИСЫ

- Экспортные цены на пшеницу росли третий месяц подряд, отражая сохраняющийся высокий мировой спрос на фоне сокращения экспортных поставок. Благодаря умеренному улучшению торговой деятельности, мировые цены на рис незначительно выросли по сравнению с многолетними минимумами, достигнутыми в августе 2021 года. Несмотря на улучшение прогнозов производства в некоторых крупных странах-экспортерах, мировые цены на кукурузу оставались высокими.
- В Восточной Африке цены на фуражное зерно в сентябре оставались стабильными или выросли и в целом были выше, чем годом ранее, при этом исключительно высокие уровни по-прежнему преобладали в Судане и Южном Судане. Цены были значительно выше прошлых годовых уровней также в Уганде из-за сокращения запасов, а в Эфиопии - в основном из-за сложной макроэкономической ситуации и сбоев в торговле связанных с конфликтами в некоторых регионах.
- В Западной Африке цены на фуражное зерно стабилизировались или снизились в некоторых странах в сентябре с поступлением новых запасов с урожая основного сезона. Однако цены в регионе по-прежнему оставались значительно выше прошлых годовых значений, чему способствовал высокий внутренний и экспортный спрос, высокие производственные издержки и затяжные конфликты.

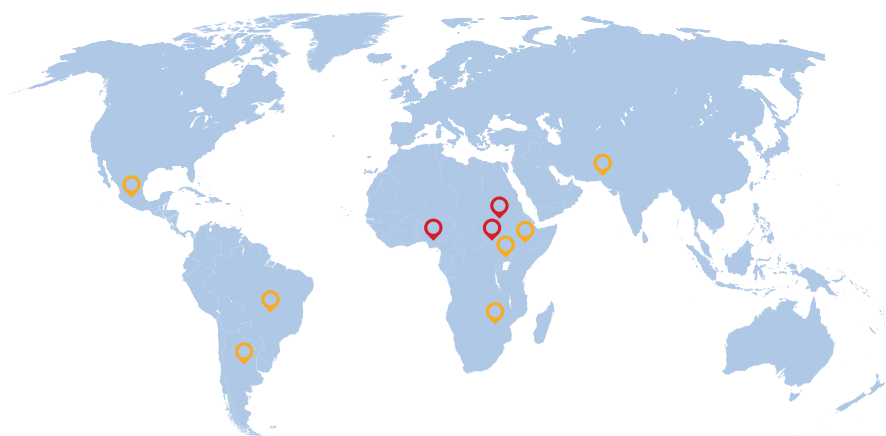
СОДЕРЖАНИЕ

(Полная версия отчета
доступна только на
английском языке)

МЕЖДУНАРОДНЫЕ ЦЕНЫ НА ЗЕРНОВЫЕ.....	2
ПРЕДУПРЕЖДЕНИЯ О ВНУТРЕННИХ ЦЕНАХ.....	4
СНГ – АЗИЯ И ЕВРОПА.....	9

Мировые и внутренние цены

Уровень ценового предупреждения: Высокий Умеренный
[Основано на анализе GIEWS]



Предупреждения включены только в том случае, если доступные цены не позднее последних двух месяцев.

Источник: GIEWS, изменено в соответствии с требованиями ООН, 2021.

Аргентина	Продовольственные товары
Бразилия	Зерновые
Зимбабве	Продовольственные товары
Мексика	Кукурузные лепешки (тортильи)
Нигерия	Фуражное зерно
Пакистан	Пшеничная мука
Судан	Основные продукты питания
Уганда	Кукуруза
Эфиопия	Кукуруза
Южный Судан	Основные продукты питания

МЕЖДУНАРОДНЫЕ ЦЕНЫ НА ЗЕРНОВЫЕ

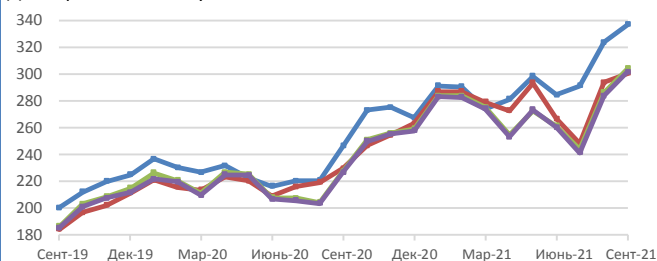
Мировые цены на пшеницу продолжали заметно расти, в то время как цены на рис немного выросли, а тенденции на кукурузу оставались разнонаправленными

Низкие запасы и высокий спрос во всем мире в сентябре продолжали стимулировать рост мировых цен на **пшеницу** третий месяц подряд. Котировки на пшеницу черноморского происхождения имели наибольший рост: цены в Российской Федерации (мукомольная, оферта, FOB-глубоководные порты) и в Украине (мукомольная, оферта, FOB) выросли примерно на 6 процентов в сентябре, чему способствовал рост торговой активности. Укреплению цен также способствовал пересмотр в сторону понижения производства в Российской Федерации в этом году. Сокращение поставок в сочетании с перебоями в работе портов привело к росту экспортной цены на базисную американскую пшеницу (твердая краснозерная озимая пшеница № 2) на 4 процента относительно прошлого месяца, в результате чего она почти на 37 процентов превысила ее стоимость годом ранее. Котировки в Европейском Союзе (Франция, первый сорт) и Аргентине (Trigo Pan, Up River, FOB) также были выше - примерно на 2 процента.

Индекс цен ФАО на Все-Виды-**Риса** (2014-2016=100) в сентябре 2021 года составил в среднем 98,7 пункта, что на 0,9 процента (0,9 пункта) выше, чем в августе, но на 11,5 процента ниже уровня предыдущего года. Цены на рис сорта Индика способствовали росту на фоне небольшого улучшения торговой активности. Укрепление цен было наиболее очевидным во Вьетнаме, где окончание сбора летне-осеннего урожая и рост внутренних сделок остановили шестимесячную тенденцию к снижению котировок. Повышение интереса офшорных покупателей также способствовало стабилизации цен в Таиланде, хотя рост был ограничен неизбежным прибытием новых культур и сохраняющимися ограничивающими эффектами нехватки контейнеров и высоких транспортных расходов на спрос. Котировки на индийский рис, напротив, падают третий месяц подряд из-за конкуренции с другими производителями, а также из-за перспектив получения еще одного рекордного урожая «хариф». Экспортные цены несколько выросли

Международные цены на пшеницу

Доллар США за тонну

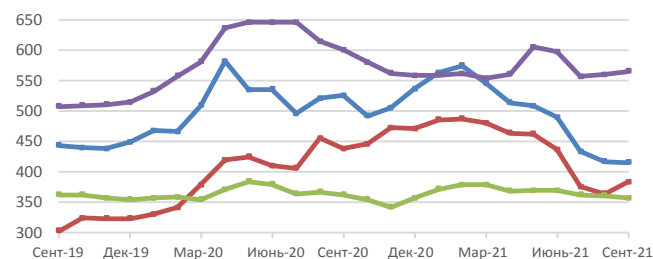


Источники: Международный Зерновой Совет; Агентство АПК-Информ.

	Последняя цена Сент-21	Процент изменения		
		1М	3М	1Г
Соединенные Штаты Америки (залив), Пшеница (№ 2 США, твердая красная озимая)	337,00	4,1	18,3	36,8
Европейский союз (Франция), Пшеница (1 класс)	300,75	2,3	12,7	30,9
Российская Федерация, Пшеница (мукомольная, предложение, FOB, глубоководные порты)	304,25	6,2	16,3	33,6
Украина, Пшеница (предложение, FOB)	301,75	6,3	15,9	33,1

Международные цены на рис

Доллар США за тонну



Источники: Ассоциация экспортеров тайского риса; Обновленные цены на рис ФАО.

	Последняя цена Сент-21	Процент изменения		
		1М	3М	1Г
Таиланд (Бангкок), Рис (Тайский 100% сорта Б)	416,00	-0,4	-15,1	-20,9
Вьетнам, Рис (25% дробленый)	384,00	5,5	-12,1	-12,5
Индия, Рис (25% дробленый)	357,50	-1,0	-3,4	-1,4
Соединенные Штаты Америки, Рис (США Длиннозерный 2,4%)	565,50	1,0	-5,4	-5,8

С дополнительной информацией можно ознакомиться на веб-сайте [FPMA здесь](#)

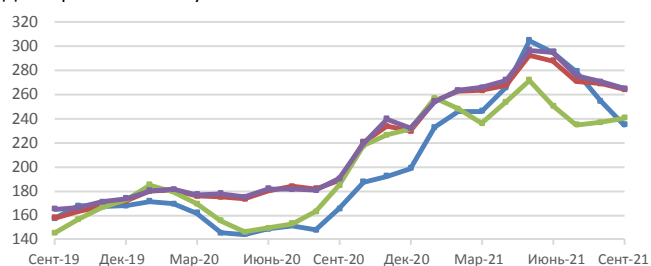
в Соединенных Штатах Америки, чему способствовали хорошие темпы продаж в Латинскую Америку и Ирак.

После снижения в течение трех месяцев подряд тенденции мировых цен на **кукурузу** в сентябре оставались разнонаправленными, хотя котировки в целом оставались намного выше прошлогодних уровней. Рост цен в основном произошел из-за сбоев в работе портов и роста цен на нефть, улучшение прогнозов производства и начало сбора урожая повлияли на базисную цену на американскую кукурузу (цена FOB на желтую кукурузу № 2), которая упала примерно на 8 процентов в месяц по

сравнению с предыдущим месяцем, хотя по-прежнему на 42 процента выше прошлогоднего показателя. Цена в Украине (предложение, FOB) также упала на 2 процента из-за сезонных тенденций и пересмотра прогнозов производства в сторону повышения. В Аргентине, напротив, цена на кукурузу (Up River, FOB) выросла почти на 2 процента, в основном из-за высокого экспорта. Мировые цены на другие фуражные зерновые, например, ячмень, в сентябре выросли, в основном благодаря высокому мировому спросу и пересмотру прогнозов производства в Российской Федерации в сторону понижения.

Международные цены на кукурузу

Доллар США за тонну



Источники: USDA; Международный совет по зерну; Агентство АПК-Информ.

	Последняя цена	Процент изменения		
	Сент-21	1М	3М	1Г
■ Соединенные Штаты Америки (залив), Кукуруза (№ 2 США, желтая)	234,69	-7,7	-20,5	41,8
■ Черное море, Кукуруза (кормовая)	264,00	-1,8	-8,3	39,7
■ Аргентина, Кукуруза (Аргентина, Верхнее течение реки, FOB)	240,50	1,6	-4,0	30,1
■ Украина, Кукуруза (предложение, FOB)	265,00	-2,0	-10,2	39,3

С дополнительной информацией можно ознакомиться на веб-сайте FPMA [здесь](#)

ПРЕДУПРЕЖДЕНИЯ О ВНУТРЕННИХ ЦЕНАХ

Страны, в которых цены на один или несколько основных сырьевых продуктов питания находятся на ненормально высоком уровне, что может негативно повлиять на доступность продовольствия

📍 Аргентина | Продовольственные товары

Темпы роста (%)		
	До 08/21	Средняя величина за тот же период
3 месяца	-0,2	1,6
12 месяцев	-2,2	0,3

Общий темп роста в реальном исчислении.

Со ссылкой на: Argentina, Greater Buenos Aires, Retail, Wheat (flour).

Розничные цены на продовольственные товары в августе продолжили рост

В августе темпы инфляции на продовольственные товары и безалкогольные напитки продолжили расти, хотя и в меньшей степени, чем в первые семь месяцев года, из-за замедления обесценивания аргентинского песо. Цены на продукты питания стабильно росли на фоне сложной макроэкономической ситуации, включая продолжающееся ослабление валюты. По состоянию на август 2021 года аргентинский песо потерял более 30 процентов своей стоимости по сравнению с 12 месяцами ранее. Среди продуктов питания отмечен высокий ежемесячный рост цен на молоко, яйца, хлеб, крупы и сахар, который частично компенсировался снижением цен на овощи, клубни и бобы. По состоянию на начало октября остаются в силе две программы «Precios Cuidados» и «Súper Cerca» для сдерживания роста цен путем установления контрольных уровней для основных продуктов питания в супермаркетах и путем фиксации цен на 70 избранных продовольственных товаров в небольших торговых точках. Однако цены установленные в рамках программ, пришлось несколько раз пересматривать в сторону увеличения с учетом увеличения производственных затрат.

📍 Бразилия | Зерновые

Темпы роста (%)		
	До 09/21	Средняя величина за тот же период
3 месяца	1,8	2,8
12 месяцев	3,1	1,7

Общий темп роста в реальном исчислении.

Со ссылкой на: Brazil, Mato Grosso, Wholesale, Maize (yellow).

Цены на зерновые остались выше в годовом исчислении

Цены на **желтую кукурузу** снизились в сентябре после кратковременного повышения в предыдущие два месяца. Ослабление в основном связано с улучшением внутреннего предложения благодаря продолжающемуся сбору урожая основного сезона и увеличению импорта по сравнению с аналогичным периодом прошлого года с июня по август. Экспорт в течение предыдущих шести месяцев был значительно ниже уровня прошлого года, что отражает объем производства ниже среднего в 2021 году, а также высокие внутренние цены, которые обусловили рост продаж на внутреннем рынке. Правительство поощряет фермеров к увеличению посевов кукурузы второго сезона 2022 года, которые в настоящее время высаживаются, для увеличения внутренних запасов. Цены в сентябре были более чем на 50 процентов выше в годовом исчислении после устойчивого роста с июля 2020 года в соответствии с тенденциями на международном рынке. Цены на пшеницу были стабильными, так как сезонное снижение предложения компенсируется благоприятными перспективами производства, и в сентябре они были выше своих прошлогодних уровней из-за высоких затрат на импорт. Основная часть урожая будет собрана с октября, а урожайность в 2021 году официально прогнозируется на рекордно высоком уровне из-за больших посевов.

Уровень ценового предупреждения: 📍 Высокий 📍 Умеренный

С дополнительной информацией можно ознакомиться на веб-сайте ФРМА [здесь](#)

Зимбабве | Продовольственные товары

Темпы роста (%)		
	До 09/21	Средняя величина за тот же период
3 месяца	неприменимо	неприменимо
12 месяца	неприменимо	неприменимо

Общий темп роста в реальном исчислении.
 Со ссылкой на: Zimbabwe, Harare, Retail, Food items.

Укрепление ежемесячного роста цен на продукты питания, но темпы роста по-прежнему ниже, чем в предыдущем году

Официальный ежемесячный уровень **продовольственной инфляции** оценивался примерно в 4,8 процента в сентябре 2021 года по сравнению с 3,1 процента в предыдущем месяце. Несмотря на небольшой рост, уровень инфляции оставался значительно ниже максимумов прошлого года, когда в июле он достиг почти 40 процентов. Более стабильный обменный курс и большой урожай в 2021 году, который существенно увеличил внутренние запасы, являются одними из ключевых факторов, которые способствовали сдерживанию темпов инфляции в этом году. Однако недавнее повышение максимальной цены на дизельное топливо и бензин в августе и октябре может способствовать росту цен на продукты питания в предстоящие месяцы, в период, когда цены на зерновые обычно итак сезонно растут.

Мексика | Кукурузные лепешки (тортильи)

Темпы роста (%)		
	До 09/21	Средняя величина за тот же период
3 месяца	 3,2	-0,3
12 месяца	 1,8	0,0

Общий темп роста в реальном исчислении.
 Со ссылкой на: Mexico, Mexico City, Retail, Tortillas.

Цены на кукурузные лепешки стабилизировались в сентябре, но были выше, чем годом ранее

После резкого роста в течение последних пяти месяцев розничные цены на **кукурузные** лепешки в столице оставались без изменений, отражая стабильные цены на кукурузное зерно. По состоянию на сентябрь цены были примерно на 30 процентов выше по сравнению с аналогичным периодом прошлого года, что отражает рост производственных и транспортных расходов. Цены на белую кукурузу, основной ингредиент лепешек, резко выросли в первой половине 2021 года вслед за тенденциями на международном рынке, усугубляемыми более низким предложением по сравнению с прошлым годом из-за сокращения начальных запасов. Ожидается, что после начала сбора урожая основного сезона в октябре предложение кукурузы на рынке увеличится в ближайшие месяцы.

Уровень ценового предупреждения:  Высокий  Умеренный

С дополнительной информацией можно ознакомиться на веб-сайте FPMA [здесь](#)

Нигерия | Фуражное зерно

Темпы роста (%)		
	До 08/21	Средняя величина за тот же период
3 месяца	 7,0	3,4
12 месяца	1,5	0,4

Общий темп роста в реальном исчислении.

Со ссылкой на: Nigeria, Lagos, Wholesale, Maize (white).

С началом сбора урожая цены на фуражное зерно снизились на ряде рынков в августе, но все еще оставались намного выше прошлогодних показателей

Несмотря на высокий уровень, цены на **фуражное зерно** снизились или стабилизировались в августе на ряде рынков после достижения рекордных и почти рекордных уровней в июле, что свидетельствует об улучшении ситуации с предложением в стране. Снижение цен было вызвано улучшением рыночного предложения с урожая основного сезона, который, как ожидается, будет немного выше среднего пятилетнего показателя. Тем не менее, цены еще больше повысились в северо-центральной и северо-восточной частях страны, поскольку сохраняющиеся небезопасные условия в этих районах продолжали нарушать работу рынков и сельскохозяйственного производства, что снижает прогнозы производства зерновых в этих регионах на 2021 год. По стране цены на фуражное зерно в среднем на 30 процентов превысили уровень прошлого года. Высокие уровни отражают совокупные негативные последствия мер по сдерживанию COVID-19, затяжного конфликта и сложных макроэкономических условий, включая устойчивое обесценивание национальной валюты, нехватку иностранной валюты и ограничения на импорт.

Пакистан | Пшеничная мука

Темпы роста (%)		
	До 09/21	Средняя величина за тот же период
3 месяца	 2,1	1,0
12 месяца	-0,5	0,1

Общий темп роста в реальном исчислении.

Со ссылкой на: Pakistan, Karachi, Retail, Wheat (flour).

Цены на пшеничную муку в сентябре продолжили расти и достигли почти рекордного уровня

Цены на **пшеничную муку**, ключевой продукт питания, в сентябре продолжали резко расти, поскольку урожай 2021 года, превышающий средний уровень, и высокий уровень импорта в последние месяцы не смогли сдержать рост цен, вызванный низкими запасами из-за ниже среднего объема производства в период с 2018 по 2020 год и высокий уровень экспорта в 2019 году. В целом, сентябрьские котировки пшеничной муки были на почти-рекордных уровнях на большинстве рынков страны после повторяющегося роста с середины 2020 года. В целях сдерживания дальнейшего роста цен правительство одобрило в июне 2021 года импорт 3 миллионов тонн пшеницы на 2021/22 маркетинговый год в рамках стратегии пополнения запасов. Если это произойдет, объемы импорта будут близки к максимальному уровню прошлого года и максимальному уровню с 2008/09 года.

Уровень ценового предупреждения:  Высокий  Умеренный

С дополнительной информацией можно ознакомиться на веб-сайте [FPMA здесь](#)

Судан | Основные продукты питания

Темпы роста (%)		
	До 09/21	Средняя величина за тот же период
3 месяца	-12,3	-0,5
12 месяца	-8,9	0,4

Общий темп роста в реальном исчислении.

Со ссылкой на: Sudan, El Gedarif, Wholesale, Sorghum (Feterita).

Цены на основные продукты питания на исключительно высоком уровне

На большинстве отслеживаемых рынков цены на **просо** местного производства в сентябре продолжали расти, тогда как на **сорго** местного производства наблюдались разнонаправленные тенденции. Цены на **фуражное зерно** были исключительно высокими на почти-рекордных уровнях и более чем в два раза выше высоких показателей в прошлом году, в основном из-за ослабления национальной валюты. На рынке Донгола, основном рынке для местной **пшеницы**, цены выросли на 20 процентов в период с августа по сентябрь, и были более чем в три раза выше по сравнению с предыдущим годом, в основном из-за устойчивого спроса на местную пшеницу из-за низких внутренних запасов и высоких цен на импортные заменители. В конце 2017 года цены на **зерновые** начали устойчиво расти из-за сложной макроэкономической ситуации в сочетании с нехваткой топлива и высокими ценами на сельскохозяйственные ресурсы, что привело к увеличению производственных и транспортных расходов. В прошлом году сбои в маркетинговой и торговой деятельности, связанные с мерами, принятыми для сдерживания распространения COVID-19, а также недавняя отмена топливных субсидий в июне 2021 года и сбои в торговле, связанные с наводнениями, с конца июля, также обусловили рост цен.

Уганда | Кукуруза

Темпы роста (%)		
	До 09/21	Средняя величина за тот же период
3 месяца	 7,2	-8,7
12 месяца	3,3	-0,4

Общий темп роста в реальном исчислении.

Со ссылкой на: Uganda, Kabale, Wholesale, Maize.

Цены на кукурузу несезонно росли второй месяц подряд в сентябре, когда они были значительно выше прошлогодних уровней, в основном из-за сокращения запасов после выхода урожая первого сезона на ниже среднем уровне

Цены на **кукурузу** несезонно выросли в сентябре второй месяц подряд на 3–15 процентов на всех контролируемых рынках, включая столицу Кампалу, где они были на 28–57 процентов выше, чем годом ранее. Рост цен и высокие уровни в основном связаны с сокращением рыночного предложения после завершения сбора урожая первого сезона на ниже среднем уровне, завершившегося в августе, с задержкой примерно на один месяц в районах с двухмодальным выпадением осадков, охватывающих большую часть страны. Дожди с марта по июнь характеризовались беспорядочным пространственным и временным распределением и задержкой с сильной засухой в начале сезона, особенно в северных регионах Ачоли и Ланго, в северо-восточном регионе Тесо и в северо-западном регионе Западного Нила. Здесь в марте выпали только рассеянные дожди, задерживающие посеvy и влияющие на всхожесть сельскохозяйственных культур. Сезонные дожди начались в апреле, но оставались на ниже среднем уровне в течение большей части посевного сезона, что серьезно сказалось на урожайности. Цены на кукурузу также укрепились на фоне стабильного экспорта в Кению и Южный Судан и отменой в конце июля ограничений на перемещение, связанных с COVID-19, которые были восстановлены в конце июня, что усилило внутренний спрос.

Уровень ценового предупреждения:  Высокий  Умеренный

С дополнительной информацией можно ознакомиться на веб-сайте FPMA [здесь](#)

Эфиопия | Кукуруза

Темпы роста (%)		
	До 08/21	Средняя величина за тот же период
3 месяца	 12,9	3,7
12 месяца	 2,8	0,0

Общий темп роста в реальном исчислении.

Со ссылкой на: Ethiopia, Addis Ababa, Wholesale, Maize.

В августе цены на кукурузу продолжали расти, значительно превысив уровень прошлого года

В августе цены на **кукурузу** продолжили тенденцию к росту, начавшуюся в начале 2021 года, и выросли на 5–15 процентов на всех контролируемых рынках, включая столицу Аддис-Абебу. Цены росли более медленными темпами, чем в июле, поскольку трейдеры выпустили часть своих запасов в ожидании новых поступлений из основного урожая 2021 года «мехер», который будет собран в октябре. Цены на кукурузу в августе были на 72–91 процентов выше, чем годом ранее. На рынке Аддис-Абебы цены на **теф**, важный злак в местном рационе питания, и цены на частично импортируемую **пшеницу** также выросли в августе на 7 и 20 процентов, соответственно, и были на 18 и 87 процентов выше прошлогодних показателей. Высокие цены на **зерновые** в основном связаны с постоянным обесцениванием национальной валюты, которое привело к высоким ценам на импортируемое топливо и производственные ресурсы, а также из-за низкого урожая «бельг» во втором сезоне, сбор которого завершился в августе с опозданием на месяц из-за плохих дождей. Сбои в торговле из-за продолжающихся конфликтов в некоторых областях также обусловили рост цен.

Южный Судан | Основные продукты питания

Темпы роста (%)		
	До 09/21	Средняя величина за тот же период
3 месяца	-3,7	-7,8
12 месяца	 4,0	-0,2

Общий темп роста в реальном исчислении.

Со ссылкой на: South Sudan, Juba, Retail, Maize (white).

Цены на кукурузу и сорго в сентябре остались неизменными. В целом цены на фуражное зерно были на исключительно высоком уровне в основном из-за слабой национальной валюты

В столице страны Джубе цены на **сорго** и **кукурузу** в сентябре оставались стабильными, поскольку южносуданский фунт оставался стабильным на параллельном рынке в августе и сентябре на уровне около 400 южносуданских фунта за доллар США. Цены на другие важные продукты питания для местного населения, включая **маниоку** и импортную **пшеницу**, также остались стабильными, в то время как цены на **арахис** снизились примерно на 30 процентов. Номинальные цены на продукты питания в сентябре оставались на исключительно высоком уровне: цены на кукурузу и сорго примерно на 70 процентов выше и без того высоких значений годом ранее и примерно в 50 раз выше, чем в июле 2015 года, до обвала национальной валюты. В основе высоких цен на продукты питания лежит сохраняющаяся сложная макроэкономическая ситуация из-за низких валютных резервов и слабой национальной валюты. Кроме того, в прошлом году дополнительную поддержку оказали перебои в работе местных рынков и торговли, связанные с COVID-19, на которые уже негативно повлияло затяжное воздействие продолжающегося конфликта.

Уровень ценового предупреждения:  Высокий  Умеренный

С дополнительной информацией можно ознакомиться на веб-сайте FPMA [здесь](#)

Рост экспортных цен на пшеницу и стабильные внутренние цены в странах-импортерах

В сентябре в странах-экспортерах региона экспортные цены на мукомольную пшеницу продолжали расти, отражая экспортные котировки из других стран, до уровней на 20–33 процентов выше, чем годом ранее, достигнув наивысшего показателя с 2014 года. Рост мировых цен в основном был вызван сохраняющимися опасениями по поводу прогнозов сокращения объемов производства в некоторых основных странах-экспортерах, особенно в Канаде, Франции и Казахстане. Росту цен также способствовали ожидания урожая зерновых ниже среднего качества в Украине и Франции, а также высокий спрос на пшеницу со стороны стран-импортеров. На внутреннем рынке оптовые цены на продовольственную пшеницу в **Российской Федерации** выросли в соответствии с сезонными тенденциями, а также на фоне ожидания снижения урожая в 2021 году. В результате высокого потребительского спроса цены также выросли в **Украине** и были выше прошлогодних показателей в обеих странах. Розничные цены на пшеничную муку в **Казахстане** в сентябре оставались стабильными почти на уровне прошлого года.

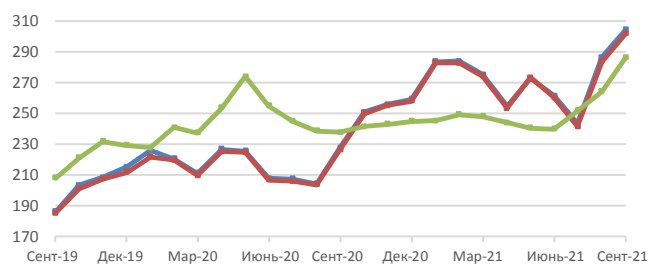
В странах-импортерах региона цены на пшеничную муку оставались стабильными в **Армении**,

Грузии и **Кыргызстане** в сентябре, а также в **Азербайджане** и **Беларуси** в августе на уровне примерно или немного выше, чем годом ранее. Цены в **Таджикистане** выросли незначительно в соответствии с сезонными тенденциями. В **Кыргызстане** и **Таджикистане** цены оставались на уровне высоких показателей, достигнутых после резкого роста в период с марта по май 2020 года в ответ на резкий рост потребительского спроса, вызванного пандемией COVID-19, но также поддерживаемый обесцениванием национальных валют.

Цены на картофель, еще один основной продукт питания в регионе, в большинстве стран продолжали сезонно снижаться. В сентябре цены снизились в **Армении**, **Казахстане**, **Кыргызстане** и **Российской Федерации**, а в августе - в **Беларуси**, хотя и остались намного выше прошлогодних уровней после сильного роста, зафиксированного в предыдущие месяцы. В **Грузии** и **Таджикистане** цены в сентябре снизились до более низких уровней в годовом исчислении. Напротив, в **Азербайджане** цены на картофель выросли в августе до уровня, немного превышающего прошлогодний показатель.

Экспортные цены на мукомольную пшеницу в странах СНГ

Доллар США за тонну



Источник: Агентство АПК-Информ.

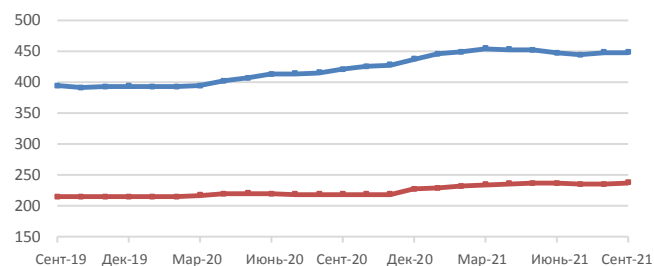
Последняя цена Процент изменения

	Сент-21	1М	3М	1Г
■ Российская Федерация, Пшеница (мукомольная, предложение, ФОБ, глубоководные порты)	304,25	6,2	16,3	33,6
■ Украина, Пшеница (мукомольная, предложение, ФОБ)	301,75	6,3	15,9	33,1
■ Казахстан, Пшеница (мукомольная, ДАП, станция Сарыагаш)	286,25	8,3	19,3	20,4

С дополнительной информацией можно ознакомиться на веб-сайте [FPMA здесь](#)

Розничные цены на пшеничную муку в Армении

Армянский драм за кг

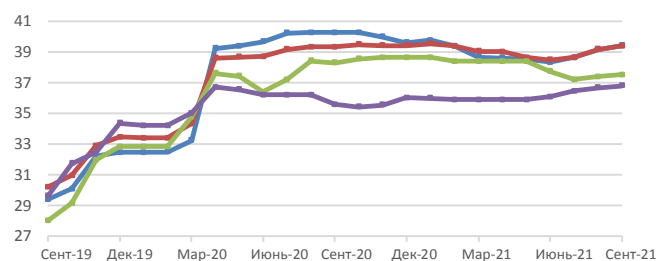


	Последняя цена Сент-21	Процент изменения		
		1М	3М	1Г
Среднее по стране, пшеница (мука, высший класс)	448,54	0,1	0,2	6,6
Среднее по стране, пшеница (мука, первый класс)	237,69	0,9	0,2	8,5

Источник(и): Национальная статистическая служба Республики Армения.

Розничные цены на пшеничную муку в Кыргызстане

Сом за кг

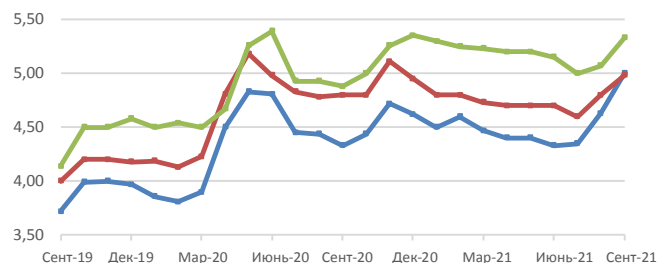


	Последняя цена Сент-21	Процент изменения		
		1М	3М	1Г
Бишкек, Пшеница (мука, первый класс)	39,42	0,6	2,8	-2,1
Среднее по стране, Пшеница (мука, первый класс)	39,41	0,6	2,4	0,2
Баткен, Пшеница (мука, первый класс)	37,53	0,4	-0,5	-2,0
Жалал-Абад, Пшеница (мука, первый класс)	36,81	0,3	2,0	3,5

Источник(и): Национальный статистический комитет Кыргызской Республики.

Розничные цены на пшеничную муку в Таджикистане

Сомони за кг

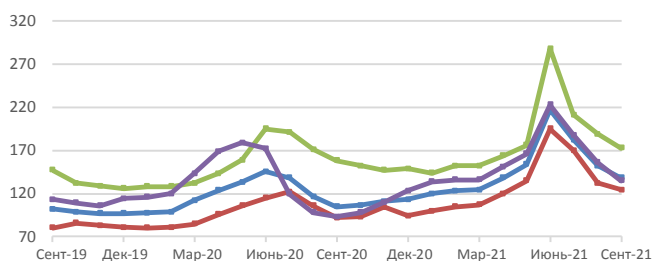


	Последняя цена Сент-21	Процент изменения		
		1М	3М	1Г
Худжанд, Пшеница (мука, первый класс)	5,00	8,0	15,5	15,5
Кургантеппа, Пшеница (мука, первый класс)	4,98	3,8	6,0	3,8
Хорог, Пшеница (мука, первый класс)	5,33	5,1	3,5	9,2

Источник: Агентство по статистике при Президенте Республики Таджикистан.

Розничные цены на картофель в Казахстане

Тенге за кг



	Последняя цена Сент-21	Процент изменения		
		1М	3М	1Г
Среднее по стране, Картофель	138	-9,2	-36,4	31,6
Костанай, Картофель	124	-6,1	-36,4	34,8
Актау, Картофель	173	-8,5	-39,9	9,5
Алматы, Картофель	135	-13,5	-39,5	45,2

Источники: Бюро национальной статистики Агентства по стратегическому планированию и реформам Республики Казахстан; Министерство национальной экономики Республики Казахстан - Комитет по статистике.

С дополнительной информацией можно ознакомиться на веб-сайте FPMA [здесь](#)

Розничные цены на картофель в Грузии



Источник (и): Национальное статистическое управление Грузии.

С дополнительной информацией можно ознакомиться на веб-сайте FPMA [здесь](#)

Данный бюллетень подготовлен **Группой по мониторингу и анализу цен на продовольствие (FPMA)** Глобальной системы информации и раннего предупреждения по вопросам продовольствия и сельского хозяйства (GIEWS) Отдела рынков и торговли ФАО. В нем содержится самая последняя информация и анализ внутренних цен на основные продукты питания, преимущественно в развивающихся странах, что дополняет анализ международных рынков, проводимый ФАО. В бюллетене публикуются ранние предупреждения о высоких ценах на продовольствие в отдельных странах, которые могут негативно повлиять на продовольственную безопасность.

Этот отчет основан на информации доступной к началу октября 2021 года и собранной из различных источников.

Со всеми данными, использованными при анализе, можно ознакомиться в **FPMA Tool**. Адрес веб-сайта: www.fdma.apps.fao.org/giews/food-prices/tool/public/#/home

Дополнительную информацию можно получить на **веб-сайте АМЦП**.
Его адрес: www.fao.org/giews/food-prices/home/ru/

Запросы можно направлять на следующий адрес:

GIEWS Анализ и мониторинг цен на продовольствие (FPMA)
Рынки и торговля - экономическое и социальное развитие
GIEWS1@fao.org

Продовольственная и сельскохозяйственная организация Объединенных Наций (FAO)

Рим, Италия

Глобальная система информирования и раннего предупреждения ФАО (GIEWS) создала список рассылки для распространения своих публикаций. Для подписки, заполните и отправьте регистрационную форму по ссылке: http://newsletters.fao.org/k/Fao/markets_and_trade_english_giews_world.

Используемые обозначения и представление материала в настоящем информационном продукте не означают выражения какого-либо мнения со стороны Продовольственной и сельскохозяйственной организации Объединенных Наций относительно правового статуса или уровня развития той или иной страны, территории, города или района, или их властей, или относительно делимитации их границ или рубежей. Упоминание конкретных компаний или продуктов определенных производителей, независимо от того, запатентованы они или нет, не означает, что ФАО одобряет или рекомендует их, отдавая им предпочтение перед другими компаниями или продуктами аналогичного характера, которые в тексте не упоминаются.

Мнения, выраженные в настоящем информационном продукте, являются мнениями автора (авторов) и не обязательно отражают точку зрения или политику ФАО.

ISSN 2707-2061 [Печатная версия]

ISSN 2707-207X [Электронная версия]

© ФАО, 2021



Некоторые права защищены. Настоящая работа предоставляется в соответствии с лицензией Creative Commons "С указанием авторства – Некоммерческая - С сохранением условий 3.0 НПО" (CC BY-NC-SA 3.0 IGO; <https://creativecommons.org/licenses/by-nc-sa/3.0/igo/deed.ru>).

Согласно условиям данной лицензии настоящую работу можно копировать, распространять и адаптировать в некоммерческих целях при условии надлежащего указания авторства. При любом использовании данной работы не должно быть никаких указаний на то, что ФАО поддерживает какую-либо организацию, продукты или услуги. Использование логотипа ФАО не разрешено. В случае адаптации работы она должна быть лицензирована на условиях аналогичной или равнозначной лицензии Creative Commons. В случае перевода данной работы, вместе с обязательной ссылкой на источник, в него должна быть включена следующая оговорка: «Данный перевод не был выполнен Продовольственной и сельскохозяйственной организацией Объединенных Наций (ФАО). ФАО не несет ответственности за содержание или точность данного перевода. Достоверной редакцией является издание на [указать язык оригинала] языке».

Возникающие в связи с настоящей лицензией споры, которые не могут урегулированы по обоюдному согласию, должны разрешаться через посредничество и арбитражное разбирательство в соответствии с положениями Статьи 8 лицензии, если в ней не оговорено иное. Посредничество осуществляется в соответствии с "Правилами о посредничестве" Всемирной организации интеллектуальной собственности <http://www.wipo.int/amc/ru/mediation/rules/index.html>, а любое арбитражное разбирательство должно производиться в соответствии с "Арбитражным регламентом" Комиссии Организации Объединенных Наций по праву международной торговли (ЮНСИТРАЛ).

Материалы третьих лиц. Пользователи, желающие повторно использовать материал из данной работы, авторство которого принадлежит третьей стороне, например, таблицы, рисунки или изображения, отвечают за то, чтобы установить, требуется ли разрешение на такое повторное использование, а также за получение разрешения от правообладателя. Удовлетворение исков, поданных в результате нарушения прав в отношении той или иной составляющей части, авторские права на которую принадлежат третьей стороне, лежат исключительно на пользователе.

Продажа, права и лицензирование. Информационные продукты ФАО размещаются на веб-сайте ФАО (www.fao.org/publications); желающие приобрести информационные продукты ФАО могут обращаться по адресу: publications-sales@fao.org. По вопросам коммерческого использования следует обращаться по адресу: www.fao.org/contact-us/licence-request. За справками по вопросам прав и лицензирования следует обращаться по адресу: copyright@fao.org