



ЕЖЕМЕСЯЧНЫЙ ОТЧЕТ О ТЕНДЕНЦИЯХ В ЦЕНАХ НА ПРОДОВОЛЬСТВИЕ

ОСНОВНЫЕ ТЕЗИСЫ

- В апреле международные цены на пшеницу в целом снизились из-за высоких поставок и в целом благоприятного прогноза относительно урожая 2017 года. Экспортные цены на кукурузу продолжали снижаться, что в основном отражает ожидания высокого урожая зерновых культур в странах Южного полушария. Напротив, международные цены на рис повысились, чему способствовало восстановление торговой активности, особенно в направлении стран Ближнего Востока.
- В Восточной Африке в апреле цены на зерновые выросли, достигнув рекордного и почти-рекордного уровней в большинстве стран. Цены укрепились в связи с низкими запасами из-за потерь урожая второго сезона 2016 года в результате засухи и неопределенного прогноза относительно предстоящего урожая 2017 года на фоне засушливой погоды выше-среднего показателя и заражения посевов гусеницей озимой совки в ключевых районах выращивания.
- В странах Южного полушария в апреле на фоне благоприятных прогнозов относительно урожая кукурузы внутренние цены продолжали сокращаться, достигнув самых низких ранее существовавших показателей. В Бразилии, где идет сбор рекордного урожая, цены на кукурузу в апреле резко снизились и были почти на 40 процентов ниже, чем годом ранее. В Южной Африке, в ожидании рекордного урожая, цены на белую кукурузу продолжали снижаться четвертый месяц подряд, и были вдвое ниже прошлогоднего уровня.

СОДЕРЖАНИЕ

(Полная версия отчета доступна только на английском языке)

МЕЖДУНАРОДНЫЕ ЦЕНЫ НА ЗЕРНОВЫЕ.....	2
ПРЕДУПРЕЖДЕНИЯ О ВНУТРЕННИХ ЦЕНАХ.....	4
СНГ – АЗИЯ И ЕВРОПА.....	8

Мировые и внутренние цены

Уровень ценового предупреждения: Высокий Умеренный
[Основано на анализе GIEWS]



Используемые обозначения и представление материала на карте (картах) не означают выражения какого-либо мнения со стороны ФАО относительно правового или конституционного статуса той или иной страны, территории или морского района, или относительно делимитации границ.

- Бангладеш | Рис
- Бурунди | Кукуруза
- Эквадор | Кукуруза
- Эфиопия | Кукуруза
- Кения | Кукуруза
- Нигерия | Продукты питания
- Перу | Рис
- Руанда | Кукуруза
- Сомали | Фуражное зерно
- Южный Судан | Продукты питания
- Уганда | Кукуруза
- Объединенная Республика Танзания | Кукуруза

МЕЖДУНАРОДНЫЕ ЦЕНЫ НА ЗЕРНОВЫЕ

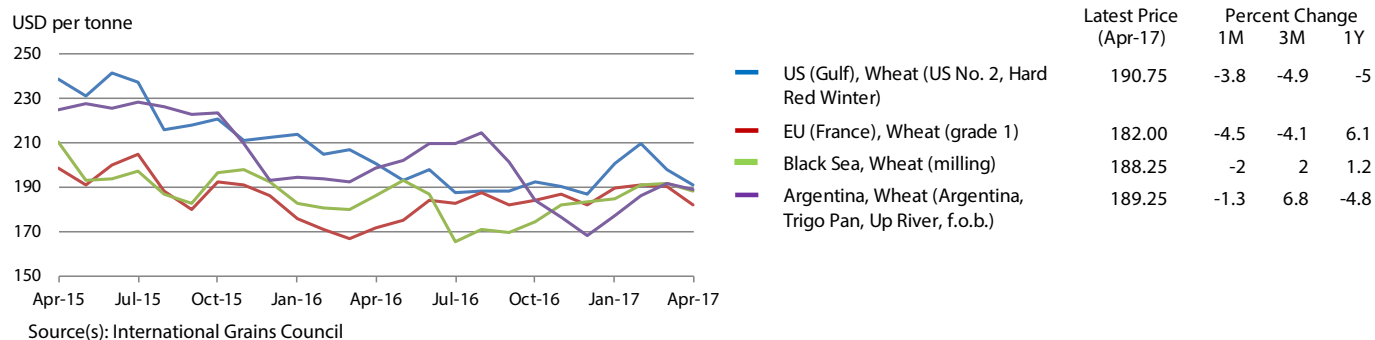
Цены на пшеницу и кукурузу продолжали снижаться, цены на рис оставались стабильными

В апреле, по сравнению с предыдущим месяцем, экспортные цены на **пшеницу** в целом снизились. Базовая цена на американскую пшеницу (No.2 Hard Red Winter, франко-борт) продолжила снижение второй месяц подряд, составив в среднем 191 доллар США за тонну, что на 4 процента ниже, чем в марте, и на 5 процентов ниже, чем годом ранее. Снижение обусловлено высокими запасами и благоприятным прогнозом относительно урожая 2017 года, несмотря на некоторые опасения из-за ухудшения погодных условий во второй половине месяца в некоторых странах-производителях северного полушария. В Европейском Союзе низкие экспортные продажи дополнительно повлияли на снижение цен. В Аргентине экспортные котировки впервые снизились с января, что свидетельствует о благоприятных прогнозах

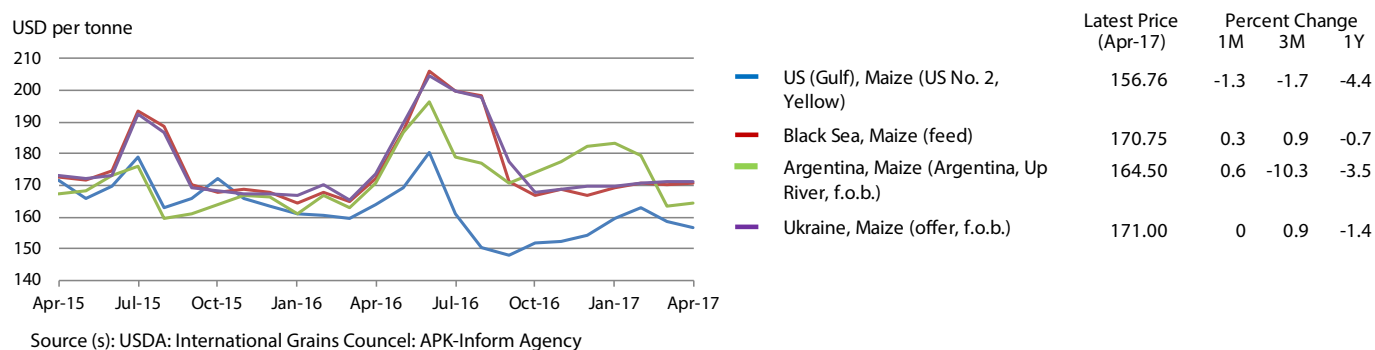
относительно урожая 2017 года, посев которого скоро начнется.

Базовая цена на американскую **кукурузу** (№ 2, Yellow, франко-борт) составила в среднем 157 долларов США за тонну, что на 1 процент меньше, чем в марте, и на 4 процента меньше соответствующего месяца в 2016 году. Цены снизились за счет высокого предложения и прогнозов высокой экспортной конкуренции со стороны стран южного полушария, где ожидаются рекордные урожаи. Однако задержки с посевом в некоторых странах северного полушария из-за сильных дождей в первой половине апреля ограничили снижение цен. В других странах цены оставались относительно неизменными. В Аргентине экспортные цены укрепились в связи с задержкой сбора урожая из-за сильных дождей, при этом прогнозы

Международные цены на пшеницу



Международные цены на кукурузу



С дополнительной информацией можно ознакомиться на веб-сайте FPMA [здесь](#)

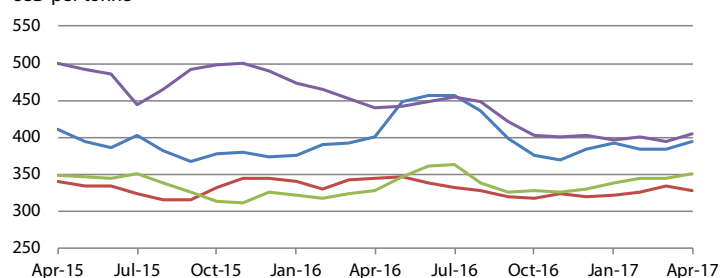
по-прежнему указывают на рекордный объем производства. В регионе Черного моря укрепление национальных валют сохранило экспортные котировки практически без изменений, несмотря на замедление темпов экспорта.

В апреле Индекс цен ФАО на Все-Виды-Риса (2002-2004=100) вырос на 1,8%, достигнув девятимесячного максимума в 198 пунктов. Экспортные цены выросли в большинстве азиатских стран из-за увеличения спроса, особенно из стран Ближнего Востока, готовящихся к Рамадану. Исключением является Вьетнам, где цены снизились в связи со сбором урожая и отмены ранее согласованных межправительственных сделок. В Таиланде базовая цена на тайский белый рис 100% Б выросла почти на 3 процента,

составив 394 доллара США за тонну, чему способствовали крупные продажи в Исламскую Республику Иран. В Индии укрепление национальной валюты и низкие поставки перед сбором урожая раби обеспечили дальнейший рост котировок, в то время как в Пакистане на рост цен повлияли сокращение запасов и стабильный объем продаж в африканские страны. В Соединенных Штатах Америки ожидание значительного сокращения посевных площадей в 2017 году в сочетании с более низкими, чем ожидалось, уровнями запасов укрепили цены на рис Indica. Цены выросли также в Уругвае после продаж в Ирак и страны Латинской Америки, в то время как новые поступления с текущего урожая и низкий спрос привели к снижению котировок в Аргентине и Бразилии.

Международные цены на рис

USD per tonne



Source (s): Thai Rice Exporters Association; FAO rice price update

	Latest Price (Apr-17)	Percent Change		
		1M	3M	1Y
Thailand (Bangkok), Rice (Thai 100% B)	394.25	2.5	0.6	-1.6
Viet Nam, Rice (25% broken)	328.50	-1.4	2.2	-4.8
India, Rice (25% broken)	350.00	1.7	3.6	7
US, Rice (US Long Grain 2.4%)	404.50	2.4	2.3	-8.1

С дополнительной информацией можно ознакомиться на веб-сайте FPMA [здесь](#)

ПРЕДУПРЕЖДЕНИЯ О ВНУТРЕННИХ ЦЕНАХ

Страны, в которых цены на один или несколько основных сырьевых продуктов питания находятся на ненормально высоком уровне, что может негативно повлиять на доступность продовольствия

Бангладеш | Рис

Темпы роста (%)		
	До 04/17	Средняя величина за тот же период
3 месяца	 2.0	-0.2
12 месяцев	 1.3	-0.6

Общий темп роста в реальном исчислении.

Со ссылкой на: Bangladesh, Dhaka, Retail, Rice (Medium)

В апреле цены на рис выросли, достигнув рекордных уровней

В апреле, третий месяц подряд, цены на **рис** росли, к тому же более быстрыми темпами, чем в предыдущие месяцы. Сезонные тенденции усугубились внезапными наводнениями в конце марта и начале апреля, что отрицательно сказалось на условиях выращивания основного риса *боро* 2017 года, на который приходится около 55 процентов годового производства и сбор которого вскоре начнется. Резкий рост цен на рис уже отмечался во второй половине 2016 года из-за снижения импорта после введения более высоких импортных пошлин на рис в июне прошлого года и сокращения основного урожая *боро* в 2016 году, а также низкого выхода урожая *аус* из-за сокращения площади, с кратковременным увеличением запасов во время сбора урожая *аман* с ноября по январь. В результате устойчивого роста с июня прошлого года, в апреле цены на рис достигли рекордных показателей: розничные цены на рис среднего качества были более чем на 20 процентов выше, чем в апреле прошлого года, тогда как цены на крупный рис были выше почти на 50 процентов. На фоне убытков, связанных с урожаем *боро* в 2017 году и высокими рыночными ценами, правительство выдвинуло планы по снижению пошлины на импорт риса с 25 процентов в настоящее время до 10 процентов.

Бурунди | Кукуруза

Темпы роста (%)		
	До 04/17	Средняя величина за тот же период
3 месяца	 -1.3	-5.8
12 месяцев	 4.9	-0.1

Общий темп роста в реальном исчислении.

Со ссылкой на: Burundi, Bujumbura, Wholesale, Maize

Несмотря на недавнее снижение, цены на кукурузу остаются высокими

В апреле, второй месяц подряд, цены на **кукурузу** снизились в связи со сбором урожая сезона *2017А*. Тем не менее, ввиду сокращения объема производства в связи с уровнем осадков ниже среднего показателя, особенно в восточных и северных участках возделывания, и медленными темпами импорта, цены по-прежнему значительно превышали показатели апреля прошлого года. Ограничения на торговлю продовольствием в Объединенной Республике Танзания снизили доступность ряда товаров на многих рынках по всей стране, что привело к росту внутренних цен. Ослабление национальной валюты также повлияло на увеличение цен. Достаточное выпадение осадков в последние несколько месяцев благоприятствовало посевам и раннему развитию основного урожая сезона *2017Б*, сбор которого начнется с конца мая. При условии благоприятной погоды для развития посевов, ожидается, что с нового урожая улучшатся запасы продовольствия и цены снизятся еще больше.

Эквадор | Кукуруза

Темпы роста (%)		
	До 04/17	Средняя величина за тот же период
3 месяца	1.9	0.4
12 месяцев	 1.5	-0.1

Общий темп роста в реальном исчислении.

Со ссылкой на: Ecuador, Quito, Wholesale, Maize (yellow)

Цены на желтую кукурузу достигли рекордных или почти рекордных показателей

В апреле цены на **желтую кукурузу** оставались стабильно на рекордном или почти рекордном уровне, значительно выше прошлогодних показателей. Цены укрепились из-за низких запасов в связи с потерями урожая в 2016 году и опасениями относительно урожая этого года из-за сокращения посевов и заражения посевов вредителями и грибами в ключевых районах выращивания из-за влажных погодных условий в начале сезона. После того, как правительство объявило о чрезвычайном положении в середине марта, фермерам была оказана помощь и предоставлены ресурсы для предотвращения существенных потерь урожая. Уборка урожая 2017 года только началась, и официальные прогнозы пока недоступны, однако, если обнаружится, что урожай значительно пострадал, это будет второй год подряд сокращения производства кукурузы.

Уровень ценового предупреждения:  Высокий  Умеренный

С дополнительной информацией можно ознакомиться на веб-сайте [FPMA здесь](#)

Эфиопия | Кукуруза

Темпы роста (%)		
	До 04/17	Средняя величина за тот же период
3 месяца	 7.3	0.7
12 месяцев	 1.6	-0.3

Общий темп роста в реальном исчислении.

Со ссылкой на: Ethiopia, Addis Ababa, Wholesale, Maize

Кения | Кукуруза

Темпы роста (%)		
	До 04/17	Средняя величина за тот же период
3 месяца	 10.4	1.3
12 месяцев	 2.3	-0.2

Общий темп роста в реальном исчислении.

Со ссылкой на: Kenya, Nairobi, Wholesale, Maize

Нигерия | Продукты питания

Темпы роста (%)		
	До 03/17	Средняя величина за тот же период
3 месяца	3.4	2.5
12 месяцев	 4.1	-0.3

Общий темп роста в реальном исчислении.

Со ссылкой на: Nigeria, Kano, Wholesale, Maize (white)

В апреле цены на кукурузу укрепились

В апреле цены на **кукурузу** продолжали расти на большинстве контролируемых рынков, достигнув показателей до 48 процентов выше, чем годом ранее. Несмотря на достаточные запасы благодаря среднему выходу урожая в 2016 году, сезонные повышения усугубились опасениями относительно урожая второго сезона belg 2017 года из-за засухи в начале сезона и заражения посевов гусеницей кукурузной совки в юго-западных районах. Значительный рост цен за месяц был зафиксирован в зависимом от урожая belg районе Диредава. Цены на продовольственную **пшеницу**, частично импортированную, также увеличились в апреле, но в меньшей степени, и в целом остались ниже, чем годом ранее, что отражает достаточные объемы импорта и хороший объем производства в 2016 году. **Тэфф** (Teff) также является важным продуктом питания по всей стране, главным образом потребляемым в городских районах, и его цена продолжает расти с января, и в апреле была, соответственно, выше аналогичного месяца прошлого года.

В апреле цены на кукурузу и бобовые продолжали расти

Цены на **кукурузу** в апреле продолжили резкий рост, достигнув рекордных или близких к рекордным максимумов, значительно выше прошлогодних показателей, на всех наблюдаемых рынках. Данный рост отражает низкие поставки кукурузы с недавно собранного урожая сезона *коротких-дождей* 2016 года, сократившегося из-за неблагоприятных погодных условий в сезон дождей. Также, цены на кукурузу выросли из-за опасений относительно урожая сезона *длинных-дождей* 2017 года в связи с засухой в начале сезона и заражения посевов гусеницей кукурузной совки. Низкий и дорогой импорт из соседней Уганды и Объединенной Республики Танзании также повлияли на рост цен, несмотря на недавнее снятие импортных пошлин ([FPMA продовольственная политика](#)). Средние цены за 90-килограммовый мешок **фасоли** увеличились в апреле более чем на 10 процентов за месяц и были на 30 процентов выше прошлогодних показателей. Засушливая погода также повлияла на снижение запасов **молока** и высокую среднюю цену на него, которая, как сообщается, в апреле была на 6% выше, чем в марте, и на 13% выше показателя в апреле прошлого года.

Несмотря на некоторое снижение, в марте цены на фуражное зерно оставались высокими

В марте цены на **кукурузу**, **просо** и **сорго** были стабильными или снижались на многих рынках, при этом все равно оставались на высоком уровне. Средняя цена импортного высококачественного **риса** (продается на вес) в марте выросла незначительно и была на 55% выше, чем в предыдущем году. В отличие от этого, цены на отечественные **белый** и **желтый гари** (продукт питания изготовленный из маниоки), по-прежнему имели высокий восходящий тренд. Стабилизация местной валюты, благодаря правительственным мерам по увеличению поставок долларов США, способствовала ограничению роста цен на зерновые на некоторых рынках. Продолжающийся сбор межсезонного урожая, с достаточно хорошими показателями в большинстве районов, также частично способствовал относительной стабильности цен. В результате некоторой стабилизации цен и обменного курса, инфляция в годовом исчислении снизилась на 0,52 процента, отмечая снижение второй месяц. Однако, высокие транспортные издержки, сокращение объемов импорта и увеличение экспорта в соседние страны из-за, в целом, слабой национальной валюты по-прежнему держали продовольственные цены высокими, значительно выше показателей в марте прошлого года. В северной части страны продолжающийся конфликт вызвал повсеместные сбои в сельскохозяйственной и торговой деятельности, что привело к дальнейшему повышению цен и ухудшению ситуации с продовольственной безопасностью. В целях стимулирования внутреннего производства и снижения цен на продукты питания правительство запретило экспорт кукурузы в сентябре 2016 года и в феврале приняло ряд мер, которые включают в себя финансирование вложений в сельское хозяйство и повышение эффективности распределения продовольствия по всей стране.

Уровень ценового предупреждения:  Высокий  Умеренный

С дополнительной информацией можно ознакомиться на веб-сайте FPMA [здесь](#)

Перу | Рис

Темпы роста (%)		
	До 04/17	Средняя величина за тот же период
3 месяца	 1.2	-2.2
12 месяцев	1.0	0.1

Общий темп роста в реальном исчислении.

Со ссылкой на: Peru, Lima, Wholesale, Rice (milled, corriente)

В апреле оптовые цены на рис достигли рекордных показателей

В апреле, второй месяц подряд, оптовые цены на **рис** продолжили резкий рост, достигнув рекордных показателей, и были более чем на 15 процентов выше предыдущих максимумов. Повышение цен было вызвано ожидаемым снижением производства в этом году, в сравнении с рекордным урожаем 2016 года, и высоким внутренним спросом. Процесс вегетации риса в 2017 году был затронут сухой погодой в конце 2016 года в период раннего сева и сильными дождями и наводнениями, связанных с феноменом прибрежного явления Эль-Ниньо, в феврале и марте. В 2017 году ожидается рост импорта в связи с вероятным сокращением объема производства. Несмотря на начало уборки урожая, в некоторых ключевых районах выращивания отмечаются сбои в торговле из-за повреждения инфраструктуры после наводнения, включая дороги и оборудование, что также способствует укреплению цен. Тем не менее, ожидается, что цены снизятся во время пика сбора урожая в мае/июне.

Руанда | Кукуруза

Темпы роста (%)		
	До 04/17	Средняя величина за тот же период
3 месяца	 2.7	-3.2
12 месяцев	 2.6	0.2

Общий темп роста в реальном исчислении.

Со ссылкой на: Rwanda, Kigali, Wholesale, Maize

Цены на кукурузу выросли, достигнув рекордного уровня

В апреле, несмотря на недавний сбор урожая сезона 2017А, цены на **кукурузу** продолжали расти, достигнув рекордного уровня. Повышение цен связано, главным образом, с внутренним дефицитом урожая сезона 2017А, а также с низким и дорогим импортом из соседней Уганды и Объединенной Республики Танзании, где также отмечается недостаток запасов. Резкое повышение цен было зафиксировано в восточных районах, где был собран урожай ниже среднего показателя. Посев урожая сезона 2017Б, сбор которого начнется с мая, был завершен в марте. Позднее и ниже-среднего уровня выпадение осадков отрицательно сказалось на условиях вегетации урожая; однако официальные прогнозы погоды указывают на увеличение осадков, что будет способствовать накоплению влаги и улучшению состояния посевов.

Сомали | Фуражное зерно

Темпы роста (%)		
	До 04/17	Средняя величина за тот же период
3 месяца	1.7	-1.0
12 месяцев	 6.2	-0.7

Общий темп роста в реальном исчислении.

Со ссылкой на: Somalia, Baidoa, Retail, Sorghum (red)

В апреле цены на кукурузу и сорго в целом оставались стабильными

В апреле на некоторых рынках Центрального и Южного Сомали цены на местную **кукурузу** и **сорго** в целом оставались стабильными или ослабли, главным образом, в результате распределения продовольственной помощи в чрезвычайных ситуациях. Тем не менее, рост цен на кукурузу и сорго был зафиксирован в Байдоа, главном рынке торгового пояса в южной части залива, сильно пострадавшем от засухи. В целом, цены на фуражное зерно по-прежнему значительно превышали ежегодные показатели после резкого увеличения в конце прошлого и в начале этого года, когда из-за засухи сократился урожай *deyr* 2016 года. Производство в 2016 году было самым низким с начала конфликта в 1988 году и на 45 процентов ниже среднего уровня за предыдущие пять лет. Цены на **крупный рогатый скот** и **козье молоко**, являющихся важным компонентом в пищевом рационе в скотоводческих районах, значительно увеличились на некоторых рынках в Заливе и в Средней Джубе из-за низких запасов, в то время как они снизились в Гедо и Нижней Джубе, тем не менее, оставаясь выше прошлогоднего уровня. Цены на домашний скот, включая **коз**, **верблюдов** и **крупный рогатый скот**, имели смешанные тенденции по всей стране, но оставались значительно ниже их значений в апреле прошлого года, в особенности в Заливе, Гедо и Средней Джубе, где ухудшились условия содержания скота.

Уровень ценового предупреждения:  Высокий  Умеренный

С дополнительной информацией можно ознакомиться на веб-сайте [FPMA здесь](#)

Южный Судан | Продукты питания

Темпы роста (%)		
	До 04/17	Средняя величина за тот же период
3 месяца	 -3.8	-0.6
12 месяца	-1.7	2.1

Общий темп роста в реальном исчислении.

Со ссылкой на: South Sudan, Juba, Retail, Maize (white)

Цены на продовольствие на рекордно высоком уровне и продолжают стабильно расти

В апреле в столице Джуба цены на продукты питания продолжали расти, что было обусловлено резким обесцениванием местной валюты, низкими внутренними запасами и отсутствием безопасности. Тем не менее, снижение цен на бензин с рекордно высоких уровней в феврале и улучшение наличия топлива в крупных городах ограничило рост цен. В номинальном выражении цены на продукты питания в три-четыре раза превышали прошлогодние показатели. В столице Джуба цены на **кукурузу** и **пшеничную муку** выросли примерно на 15 и 20 процентов, соответственно. Цены на основные продукты питания, **арахис** и **маниоку**, также значительно увеличились. Слабая местная валюта, особенно на неофициальном рынке, где в апреле она сократилась еще на 18 процентов по отношению к доллару США, также повлияла на укрепление цен. Низкий урожай 2016 года и отсутствие безопасности, что нарушает торговую деятельность, были дополнительными факторами поддерживающими высокие цены на продовольствие.

Уганда | Кукуруза

Темпы роста (%)		
	До 04/17	Средняя величина за тот же период
3 месяца	 9.0	3.6
12 месяца	 5.2	-0.3

Общий темп роста в реальном исчислении.

Со ссылкой на: Uganda, Busia, Wholesale, Maize

В апреле цены на кукурузу достигли рекордных показателей

В апреле цены на **кукурузу** продолжали расти, хотя и более медленными темпами, чем в предыдущем месяце, и были на рекордно высоком уровне на всех контролируемых рынках: более чем в два раза выше их уровней в апреле прошлого года. Цены укрепились из-за низких запасов в связи с сокращением урожая зерновых в 2016 году и из-за опасений по поводу урожая первого сезона 2017 года, сбор которого начнется с июня. Посевы пострадали из-за засухи в начале сезона в юго-западном регионе и поражения гусеницей кукурузной листовой совки в 20 районах в центральных и западных регионах, где прогнозируются потери урожая до 10 процентов. Устойчивый спрос со стороны соседних стран оказал дополнительное давление на рост цен. Высокие цены на кукурузу привели к увеличению расходов на корм для домашней птицы, что повлияло на рост потребительских цен на **курицу** и **яйца**. Высокий спрос в период пасхальных каникул стал еще одним драйвером резкого повышения цен на **экзотическую курицу** и **говядину** в апреле. На столичном рынке Кампалы оптовые цены на основные продукты, **фасоль** и **муку маниоки** выросли примерно на 40 процентов за последние три месяца.

Объединенная Республика Танзания | Кукуруза

Темпы роста (%)		
	До 04/17	Средняя величина за тот же период
3 месяца	 11.7	4.5
12 месяца	 7.1	-0.5

Общий темп роста в реальном исчислении.

Со ссылкой на: United Republic of Tanzania, Arusha, Wholesale, Maize

В апреле цены на кукурузу продолжали расти

В апреле цены на **кукурузу** достигли рекордных показателей на всех рынках. Это отражает значительное сокращение урожая *vuli* в 2016 году из-за сильной засухи, сбор которого был завершен в феврале прошлого года в северных и восточных двухмодальных районах выпадения осадков. Рост цен усугубился опасениями относительно урожая *msimu* и *masika* в 2017 году, сбор которых начнется в ближайшие месяцы, из-за неравномерного выпадения осадков. Устойчивый спрос со стороны соседних стран и рост цен на топливо также поддерживали цены на кукурузу. Цены на **рис** в Дар-эс-Саламе, основном рынке сбыта на который приходится более половины внутреннего потребления риса, в последние месяцы снизились и были значительно ниже показателей за предыдущий год, отражая хорошие запасы с высокого урожая в 2016 году. Цены на **фасоль** в апреле несколько ослабли и были ниже, чем в прошлом году.

Уровень ценового предупреждения:  Высокий  Умеренный

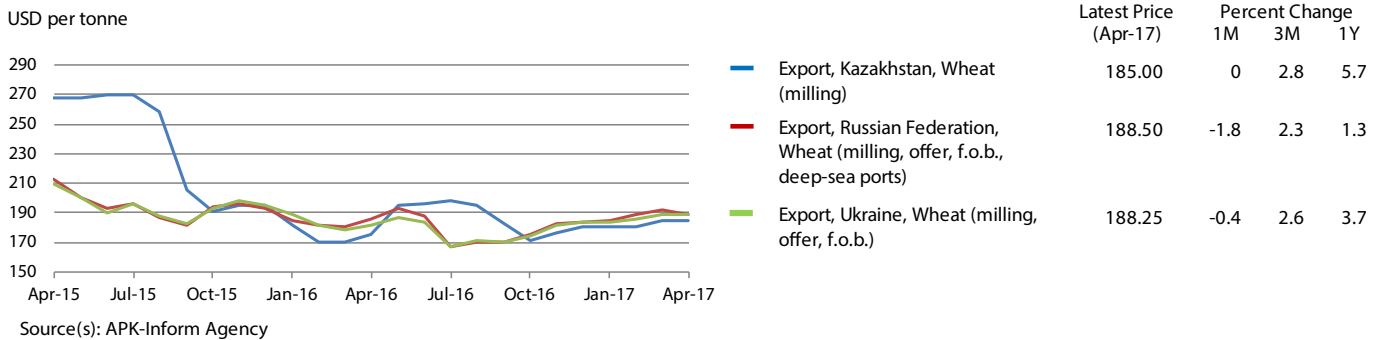
С дополнительной информацией можно ознакомиться на веб-сайте FPMA [здесь](#)

Экспортные и внутренние цены на пшеничную муку в целом стабильны

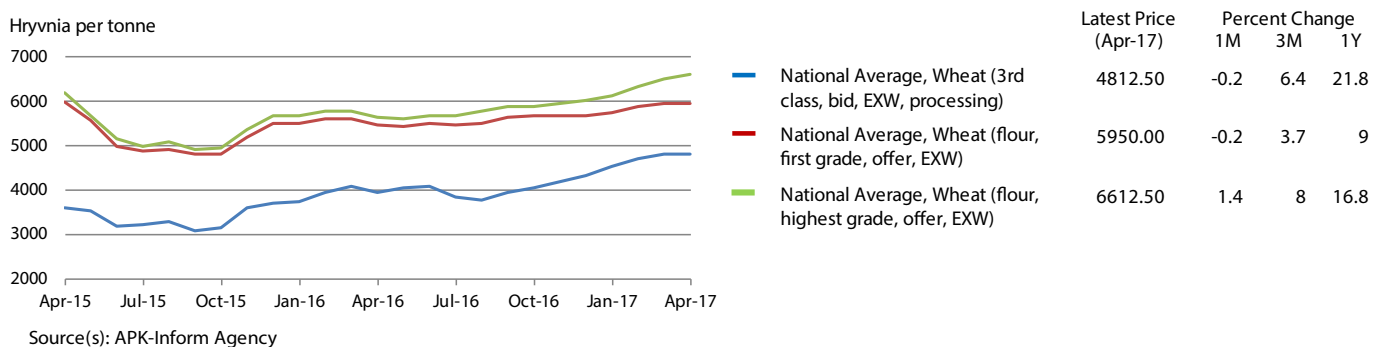
В апреле в странах-экспортерах региона внутренние и экспортные цены на пшеницу и пшеничную муку оставались стабильными или несколько снизились. В **Украине**, после продолжающегося роста в течение последних трех месяцев, цены на пшеницу ослабли, главным образом, в результате снижения спроса и укрепления курса национальной валюты, в то время как цены на пшеничную муку высшего сорта несколько укрепились из-за сокращения запасов на рынке. В **Российской Федерации** цены снизились из-за высокого внутреннего предложения и укрепления национальной валюты. Снижение объема продаж Турции, основному покупателю, после принятия решения об ограничении импорта, который затем был отменен ([ФРМА продовольственная политика](#)), также повлияло на ослабление цен. Однако общий стабильный темп экспорта в апреле, особенно в Египет, ограничил темпы снижения цен. В **Казахстане** в результате низкой торговой активности экспортные цены на мукомольную пшеницу практически не изменились. В зависимых от импорта странах региона, цены на пшеничную муку в **Кыргызстане** не изменились или снизились, что отражает достаточные запасы на внутреннем рынке и стабильные экспортные цены. Также и в **Армении**, цены на высококачественную пшеничную муку

первого сорта несколько снизились в апреле и были примерно на уровне прошлого года. Напротив, в **Таджикистане** цены на пшеничную муку повысились, главным образом, из-за недавнего увеличения топливных и транспортных издержек, но остались ниже, чем в апреле прошлого года. В марте в **Азербайджане**, несмотря на устойчивый импорт, цены на пшеничную муку продолжали расти. Цены на пшеничную муку и продовольствие в целом, оставались высокими из-за сохраняющейся слабой валюты, несмотря на то что она несколько укрепилась в последние месяцы, и повышения тарифов на электроэнергию, воду и газ с 1 января этого года. Рост цен на продовольствие явился основным фактором роста инфляции в годовом исчислении в первом квартале 2017 года, который в марте составил 14,5 процента, по сравнению с 13,1 процентом в феврале. В **Грузии** цены на пшеничную муку в апреле выросли, отменяя тем самым некоторое снижение в предыдущем месяце, таким образом, оставаясь на уровне прошлого года. В **Беларуси** цены на пшеничную муку и продовольственные товары в марте были в целом выше, чем годом ранее, что было вызвано общей инфляцией, которая, однако, снизилась в первые месяцы 2017 года, составив почти 10 процентов в январе и около 6 процентов в марте.

Экспортные цены на мукомольную пшеницу



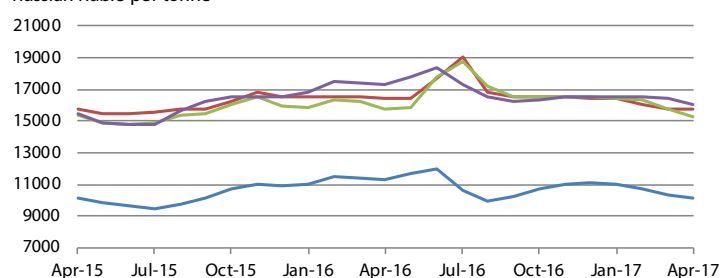
Оптовые цены на пшеницу и пшеничную муку в Украине



С дополнительной информацией можно ознакомиться на веб-сайте ФРМА [здесь](#)

Оптовые цены на пшеницу и пшеничную муку в Российской Федерации

Russian Ruble per tonne

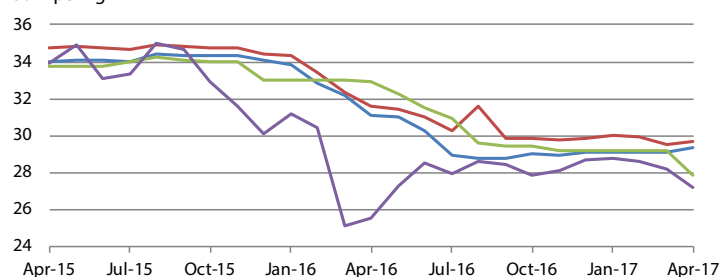


Source(s): APK-Inform Agency

	Latest Price (Apr-17)	Percent Change		
		1M	3M	1Y
National Average, Wheat (Milling, 3rd class, offer, EXW)	10100.0	-2.5	-8	-10.8
Volga region, Wheat (flour, highest grade, offer, EXW)	15800.0	0	-3.7	-3.9
Central Black Earth, Wheat (flour, highest grade, offer, EXW)	15300.0	-3.2	-7.1	-3.2
Southern region, Wheat (flour, highest grade, offer, EXW)	16075.0	-2.1	-2.6	-7

Розничные цены на пшеничную муку в Кыргызстане

Som per kg

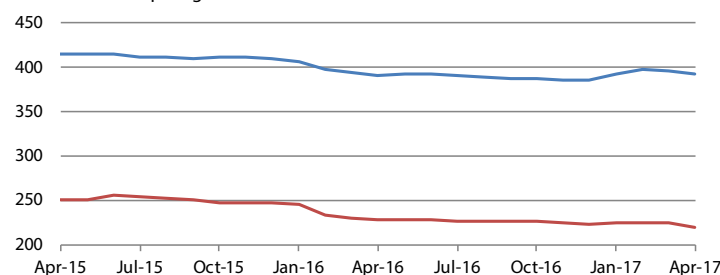


Source(s): National Statistical Committee of the Kyrgyz Republic

	Latest Price (Apr-17)	Percent Change		
		1M	3M	1Y
Bishkek	29.38	0.9	0.9	-5.4
National Average	29.69	0.6	-1	-6
Naryn	27.86	-4.7	-4.7	-15.3
Batken	27.18	-3.5	-5.5	6.5

Розничные цены на пшеничную муку в Армении

Armenian Dram per kg

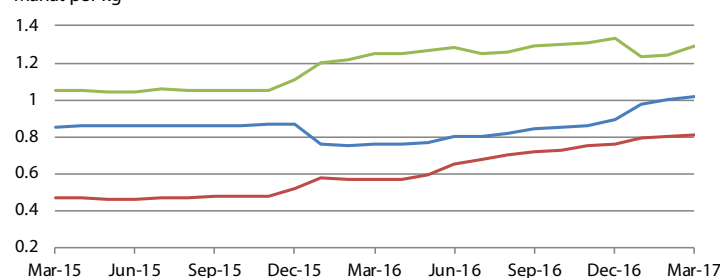


Source(s): National Statistical Service of the Republic of Armenia

	Latest Price (Apr-17)	Percent Change		
		1M	3M	1Y
National Average, Wheat (flour, high grade)	393.68	-0.5	0.1	0.4
National Average, Wheat (flour, first grade)	219.74	-1.9	-1.9	-3.7

Розничные цены на пшеничную муку в Азербайджане

Manat per kg



Source(s): State Statistical Committee of the Republic of Azerbaijan

	Latest Price (Mar-17)	Percent Change		
		1M	3M	1Y
Wheat (flour)	1.02	2	14.6	34.2
Wheat (flour, local)	0.81	1.2	6.6	42.1
Wheat (flour, imported)	1.29	4	-3	3.2

С дополнительной информацией можно ознакомиться на веб-сайте [FPMA здесь](#)

Данный бюллетень подготовлен командой **Анализа и мониторинга продовольственных цен (FPMA)** Глобальной системы информирования и раннего предупреждения в продовольствии и сельском хозяйстве (GIEWS) отдела торговли и рынков ФАО. В нем содержится самая последняя информация и анализ внутренних цен на основные продукты питания, преимущественно в развивающихся странах, что дополняет анализ международных рынков, проводимый ФАО. В бюллетене публикуются ранние предупреждения о высоких ценах на продовольствие в отдельных странах, которые могут негативно повлиять на продовольственную безопасность.

Этот доклад основан на информации, доступной к началу мая 2017 года.

Со всеми данными, использованными при анализе, можно ознакомиться в **(FPMA Tool)**. Адрес веб-сайта: <http://www.fao.org/giews/food-prices/tool/public/index.html#/home>

Дополнительную информацию можно получить на **веб-сайте АМЦП**.

Его адрес: www.fao.org/giews/food-prices

Запросы можно направлять на следующий адрес:

GIEWS Анализ и мониторинг цен на продовольствие (FPMA)

Отдел торговли и рынков (EST)

Продовольственная и сельскохозяйственная организация Объединенных Наций (FAO)

Viale delle Terme di Caracalla

00153 Rome, Italy

Электронный адрес: GIEWS1@fao.org

Письменный отказ от ответственности

Используемые обозначения и представление материала в настоящем информационном продукте не означают выражения какого-либо мнения со стороны Продовольственной и сельскохозяйственной организации Объединенных Наций относительно правового статуса или уровня развития той или иной страны, территории, города или района, или их властей, или относительно делимитации их границ или рубежей. Упоминание конкретных компаний или продуктов определенных производителей, независимо от того, запатентованы они или нет, не означает, что ФАО одобряет или рекомендует их, отдавая им предпочтение перед другими компаниями или продуктами аналогичного характера, которые в тексте не упоминаются.

Мнения, выраженные в настоящем информационном продукте, являются мнениями автора (авторов) и не обязательно отражают точку зрения или политику ФАО.

© ФАО, 2017