

التقرير الشهري حول اتجاهات أسعار الأغذية

قائمة المحتويات

(هو التقرير الكامل متوفر فقط في الإنجليزية)

2..... أسعار الحبوب على المستوى الدولي

4..... تحذيرات بخصوص الأسعار المحلية

الرسائل الأساسية

ارتفعت أسعار القمح على المستوى الدولي اتجاهات خليطة خلال مايو/أيار، حيث سجلت ارتفاعاً في أمريكا الشمالية والاتحاد الأوروبي نتيجة تطورات الطقس غير المؤاتية، في حين تراجعت بشكل طفيف في منطقة البحر الأسود والأرجنتين. وحافظت أسعار تصدير الذرة على وضعها دونما تغيير يذكر، في حين تحسنت عروض أسعار الأرز بفعل الطلب القوي.

وفي آسيا، سجلت أسعار الأرز ارتفاعاً حاداً لتصل بذلك إلى مستويات قياسية في بنغلاديش، ما يعكس محدودية الإمدادات نتيجة تراجع الإنتاج والاستيراد عام 2016، إلى جانب الأضرار الناجمة عن الفيضان التي أصابت محصول الموسم الرئيسي لعام 2017. أما أسعار الأرز فشهدت زيادة في البلدان المصدرة الرئيسية، بنما بقيت مستقرة نسبياً في مناطق أخرى.

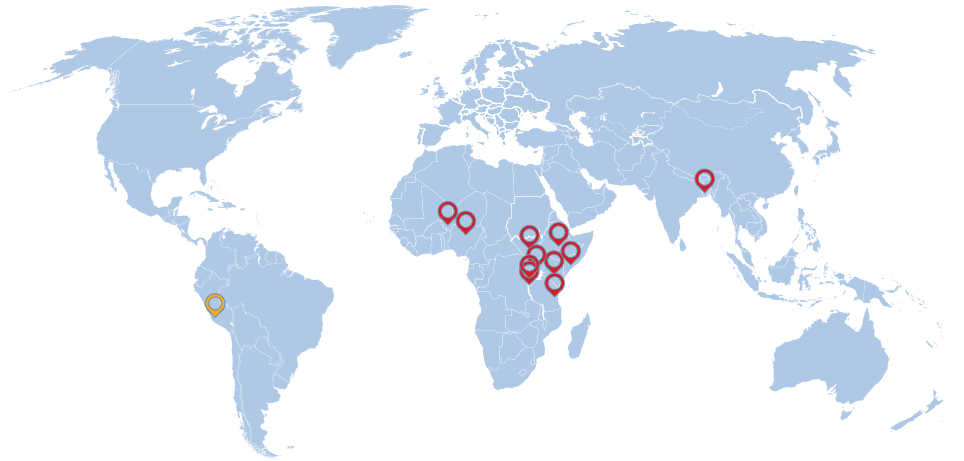
وفي أفريقيا الشرقية، واصلت أسعار الحبوب ارتفاعها في عديد من البلدان خلال مايو/أيار، لتصل إلى مستويات قياسية أو شبه قياسية. كما تفاقمت الأنماط الموسمية بفعل تراجع الإمدادات من إنتاج الموسم الثانوي لعام 2016 المتأثر بالجفاف، وكذلك بفعل التوقعات المبهمة حيال حصاد عام 2017 القادم بفعل ضعف الأمطار والافات التي أصابت المحصول.

أما في غرب أفريقيا، فسجلت أسعار الحبوب الخشنة ارتفاعاً موسمياً خلال مايو/أيار لتصل إلى مستويات أعلى من نظيرتها قبل عام، لاسيما في النيجر، بفعل العجز في الإنتاج على المستوى المحلي العام الفائت وتراجع الواردات. أما في نيجيريا، فقد واصل تراجع قيمة العملة بشكل كبير في رفع أسعار الأغذية، ناهيك عن دعم الأسعار نتيجة ارتفاع تكاليف النقل وانعدام الأمن.

مستوى التحذير بالأسعار:  ارتفاع  متوسط اعتماداً على تحليل النظام العالمي للمعلومات والإنذار المب

تحذير الأسعار على المستوى المحلي

بنغلاديش | الأرز
بروندي | الذرة
إثيوبيا | الذرة
كينيا | الذرة
النيجر | الحبوب الخشنة
نيجيريا | الأغذية الأساسية
بيرو | الأرز
رواندا | الذرة
الصومال | الحبوب الخشنة
جنوب السودان | الأغذية الأساسية
أوغندا | الذرة
جمهورية تنزانيا المتحدة | الذرة



إن التسميات المستخدمة والمواد المعروضة في الخريطة لا تعبر عن أي رأي مهما يكن لمنظمة الأغذية والزراعة بخصوص الوضع القانوني أو الدستوري لأي بلد أو قطاع أو منطقة بحرية أو بخصوص رسم الحدود.

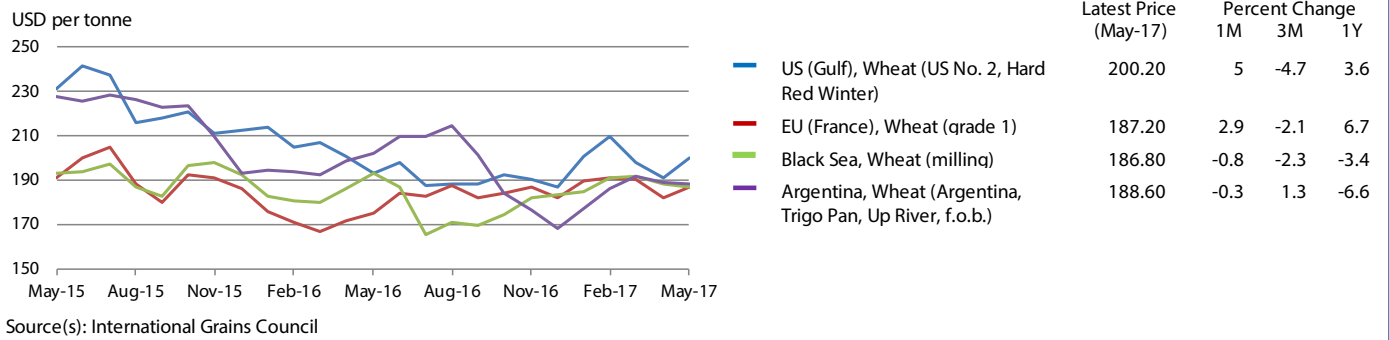
أسعار القمح تسجل اتجاهات خيطة خلال مايو/أيار، واستقرار في أسعار الذرة بصفة عامة

وفي الأرجنتين، تراجعت عروض الأسعار بشكل طفيف للشهر الثاني على التوالي، متأثرة بالنظرة الاستشرافية الإيجابية للإنتاج.

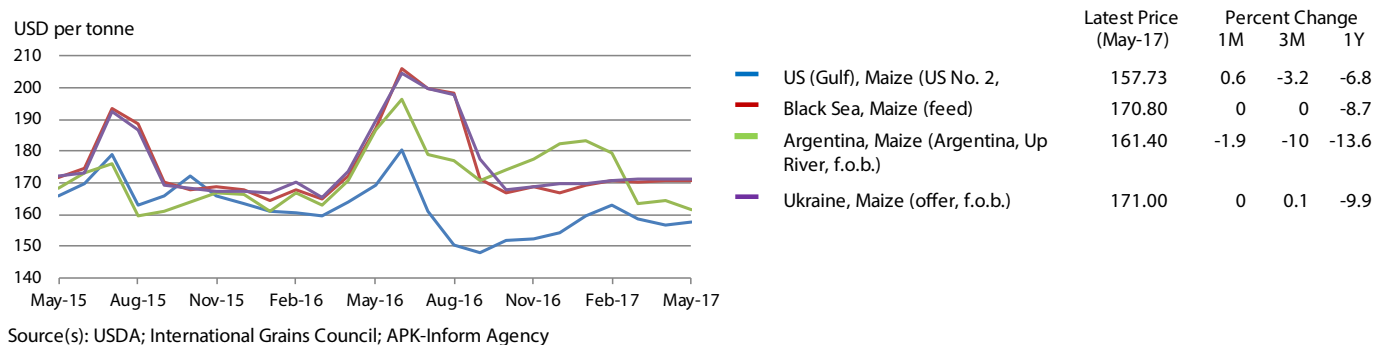
سجل سعر **الذرة الأمريكية** المرجعية (رقم 2 صفراء، تسليم ظهر السفينة) ارتفاعاً هامشياً خلال مايو/أيار، حيث وصل متوسط سعر الطن إلى 158 دولاراً أمريكياً، أي أدنى بنسبة سبعة في المائة مقارنة مع الشهر عينه من عام 2016. وجاءت المخاوف المرتبطة بالأمطار الغزيرة وتأخر الأنشطة الزراعية لتعمل على رفع الأسعار. غير أن الضغط على الأسعار المسبب لارتفاعها قابلته إمدادات كبيرة وضعف في مبيعات التصدير. كما تسبب الحصاد الوفير في أمريكا الجنوبية في الضغط على الأسعار، بينما حافظت عروض أسعار التصدير من منطقة البحر الأسود على استقرارها.

بعد تراجعته خلال الشهرين الماضيين، سجل سعر **القمح الأمريكي** المرجعي (رقم 2 قاسي، أحمر، شتوي، تسليم ظهر السفينة) ارتفاعاً خلال مايو/أيار ليصل متوسط سعر الطن إلى 200 دولار أمريكي، أي أعلى بنسبة خمسة في المائة قياساً مع أبريل/نيسان، وأربعة في المائة قياساً مع الفترة عينها من العام الماضي. وتعكس هذه الزيادة المخاوف حيال الظروف الزراعية ونوعية محاصيل 2017، في حين تسبب الطلب القوي في دعم الأسعار. وفي كندا والاتحاد الأوروبي، سجلت عروض الأسعار ارتفاعاً أيضاً يعود بمعظمه إلى الطقس المناوئ الذي أثر في الغلة المحتملة. بالمقابل، وفي منطقة البحر الأسود، كان للتوقعات بإنتاج جيد وتباطؤ النشاط التجاري أثره في الأسعار، حيث تراجعت بصفة عامة رغم شيء من الضغط المسبب لارتفاعها من جانب عملات أقوى.

الأسعار الدولية للقمح



الأسعار الدولية للذرة

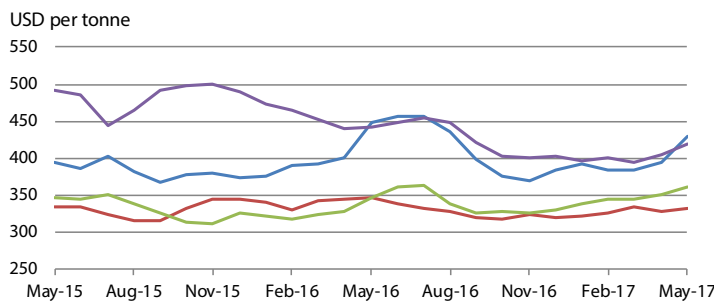


لمزيد من المعلومات، يمكنكم زيارة الموقع الإلكتروني لرصد بيانات أسعا الأغذية وتحليلها [هنا](#)

عودة بنغلاديش إلى السوق في الوقت الذي ينشغل فيه الموردون في تنفيذ الطلبات قبيل رمضان. ولعل الأخبار الواردة بخصوص المشتريات المرتقبة من جانب الفلبين أضافت إلى الشعور بالتفاؤل في تايلند، ما أسهم أيضاً في رفع الأسعار في كل من الهند وباكستان وفيت نام. وفي فيت نام، أدى تجديد الاتفاق بين الحكومات لامداد بنغلاديش إلى مزيد من دعم الأسعار. أما في الولايات المتحدة الأمريكية، فقد وصلت الأسعار إلى أعلى مستوى لها خلال ثمانية أشهر، وذلك عقب الانتكاسات التي أصابت الزراعة. كل من الأرجنتين والبرازيل.

وصل معدل مؤشر منظمة الأغذية والزراعة لعموم أسعار الأرز (2002=100) إلى 202 نقطة خلال مايو/أيار، أي أعلى بنحو اثنين في المائة مقارنة مع أبريل/نيسان، وإلى أعلى قيمة له منذ أكتوبر/تشرين الأول 2015. وإذا ما استثنينا أمريكا الجنوبية، نجد أن عروض الأسعار قد سجلت ارتفاعاً في كافة البلدان الرئيسية المصدرة للأرز. وسجلت أعلى زيادة حادة في تايلند، حيث وصل سعر الأرز التايلندي الأبيض 100% إلى أعلى مستوى له خلال تسعة أشهر ووصل إلى 430 دولاراً أمريكياً للطن. وتتصادف الزيادة الشهرية البالغة تسعة في المائة مع

الأسعار الدولية للأرز



	Latest Price (May-17)	Percent Change		
		1M	3M	1Y
Thailand (Bangkok), Rice (Thai 100% B)	429.67	9	11.9	-4
Viet Nam, Rice (25% broken)	331.50	0.9	1.6	-4.1
India, Rice (25% broken)	360.00	2.9	4.3	4
US, Rice (US Long Grain 2.4%)	418.25	3.4	4.3	-5.4

Source(s): Thai Rice Exporters Association; FAO rice price update

لمزيد من المعلومات، يمكنكم زيارة الموقع الإلكتروني لرصد بيانات أسعا الأغذية وتحليلها [هنا](#)

تحذيرات الأسعار على المستوى المحلي

في البلدان التي ترتفع فيها أسعار سلعة غذائية أساسية أو أكثر على نحو غير طبيعي ما يؤثر سلباً في الحصول على الأغذية

بنغلاديش | الأرز

أسعار الأرز تسجل مزيداً من الارتفاع لتصل إلى مستويات قياسية

سجلت أسعار الأرز مزيداً من الارتفاع لتصل إلى مستويات قياسية خلال مايو/أيار، ما يعكس محدودية الإمدادات جراء تراجع الإنتاج والواردات عام 2016، إلى جانب الأضرار الناجمة عن الفيضانات التي أثرت في محصول الموسم الرئيسي لعام 2017. كما أدى الطلب المتزايد قبيل شهر رمضان إلى ارتفاع الأسعار بدرجة أكبر. واستجابة إلى الارتفاع الراهن في الأسعار، أعلنت الحكومة عن عزمها استيراد كمية 600 000 طن من الأرز، رغم قرارها بعدم تخفيض ضريبة الاستيراد المفروضة على الأرز سعياً منها لحماية المزارعين المحليين.

نسبة النمو		معدل هذه الفترة
حتى 05/17		
-2.2	7.8	3 شهرا
-1.4	4.2	12 شهرا

المعدل للنمو المركب بالقيمة الحقيقية

المرجع هو: Bangladesh, Dhaka, Retail, Rice (coarse-Guti/Shama)

بروندي | الذرة

أسعار الذرة ترتفع خلال مايو/أيار

سجلت أسعار الذرة ارتفاعاً موسمياً خلال مايو/أيار عقب تراجعها بنسبة 18 في المائة ضمن الفترة الممتدة بين فبراير/شباط وأبريل/نيسان مع وصول حصاد 2017A. غير أن تراجع الإنتاج وانخفاض كمية الواردات من رواندا وجمهورية تنزانيا المتحدة المجاورتين أدى إلى دعم الأسعار لتبقى بذلك أعلى بنحو ضعف مستوياتها قبل عام. كما أدى تراجع قيمة العملة الوطنية وانخفاض الاحتياطي من القطع الأجنبي، والذي تسبب في نقص الوقود وارتفاع تكاليف النقل، إلى مزيد من الضغط على الأسعار مسبباً ارتفاعها. إلا أن الحصاد المرتقب لمحصول الموسم 2017B قد يعمل على تخفيف الضغط على الأسعار المسبب لارتفاعها خلال الأشهر القادمة.

نسبة النمو		معدل هذه الفترة
حتى 05/17		
-4.3	-4.9	3 شهرا
-0.1	5.2	12 شهرا

المعدل للنمو المركب بالقيمة الحقيقية

المرجع هو: Burundi, Bujumbura, Wholesale, Maize

إثيوبيا | الذرة

أسعار الذرة إلى مزيداً من الارتفاع خلال مايو/أيار

واصلت أسعار الذرة ارتفاعها خلال مايو/أيار، لكن بوتيرة أبطأ قياساً مع الشهرين الماضيين، حيث تحسنت التوقعات حيال حصاد الموسم الثانوي belg المرتقب عقب تعويض الهطولات الوفيرة مؤخراً لعجز الرطوبة في العديد من المناطق الزراعية. وازدادت الأسعار بنسبة وصلت حتى 60 في المائة مقارنة مع العام الماضي، وذلك إثر الارتفاع الحاد الذي شهدته خلال الأشهر الأخيرة مع الأنماط الموسمية التي اجتمعت مع المخاوف حيال إنتاجية حصاد الموسم belg نتيجة الجفاف في بداية الموسم والإصابة بدودة الجيش في المناطق الجنوبية الغربية. وعلى نحو مماثل، ارتفعت أسعار منتج teff في العديد من الأسواق الخاضعة للرصد خلال مايو/أيار، حيث سجلت مستوى أعلى بنسبة 30 في المائة مقارنة مع الشهر عينه من العام الفائت. كذلك، سجلت أسعار القمح المستورد جزئياً زيادة أيضاً خلال مايو/أيار، لكنها بقيت عموماً في محيط مستوياتها قبل عام أو دون ما يعكس الكميات الكافية من الواردات والإنتاج الجيد لعام 2016.

نسبة النمو		معدل هذه الفترة
حتى 05/17		
1.7	8.5	3 شهرا
-0.3	2.2	12 شهرا

المعدل للنمو المركب بالقيمة الحقيقية

المرجع هو: Ethiopia, Addis Ababa, Wholesale, Maize

مستوى التحذير بالأسعار:  يرتفع  متوسط

لمزيد من المعلومات، يمكنكم زيارة الموقع الإلكتروني لرصد بيانات أسعا الأغذية وتحليلها [هنا](#)

أسعار الذرة والفاصولياء تواصل ارتفاعها خلال مايو/أيار

واصلت أسعار الذرة ارتفاعها خلال مايو/أيار لتصل بذلك إلى مستويات قياسية تتفوق على نظيرتها قبل عام بمقدار الضعف. ولعل الاستمرار في الاتجاه الصاعد يعكس تراجع الإمدادات من حصاد موسم الأمطار القصير لعام 2016 والمتدني بفعل الجفاف، وكذلك المخاوف حيال حصاد موسم الأمطار الطويل لعام 2017 القادم نتيجة الجفاف في بداية الموسم والإصابات بدودة الجيش. وأسفر انخفاض الواردات وارتفاع أسعارها من أوغندا وجمهورية تنزانيا المتحدة المجاورتين عن دعم أكبر للأسعار رغم الإجراءات التي اتخذتها الحكومة مؤخراً لتعزيز الواردات سعياً لتخفيف الضغط على الإمدادات واحتواء الارتفاع في الأسعار (السياسات الغذائية، رصد أسعار الأغذية وتحليلها). وعلى نحو مشابه، سجلت أسعار الفاصولياء ارتفاعاً بنسبة 5-10 في المائة خلال مايو/أيار لتصل إلى ضعف قيمة مستوياتها قبل عام. وعقب الارتفاع مؤخراً في أسعار الذرة ومواد غذائية أخرى، ارتفع تضخم أسعار الأغذية خلال مايو/أيار مقارنة مع الفترة عينها من العام الماضي بنسبة 21.5 في المائة، وبذلك يكون المعدل الأسرع منذ 2012.

نسبة النمو		
معدل هذه الفترة		حتى 05/17
3 شهرا	↑ 8.9	1.0
12 شهرا	↑ 4.5	0.2

المعدل للنمو المركب بالقيمة الحقيقية
المرجع هو: Kenya, Mombasa, Wholesale, Maize

النيجر | الحبوب الخشنة

أسعار الحبوب الخشنة تسجل زيادة حادة وتصل إلى مستويات مرتفعة

شهدت أسعار الحبوب الخشنة ارتفاعاً في جُلّ الأسواق خلال مايو/أيار، لتواصل بذلك الاتجاه الصاعد الذي بدأ في مطلع 2017. وارتفعت الأسعار على نحو خاص في المناطق الشمالية والغربية للبلد، ووصلت إلى مستويات أعلى بكثير من نظيرتها قبل عام، حيث بلغت أسعار الذرة الرفيعة مستويات قياسية في كل من أداغيز ودوسو. ورغم الحصاد الوفير لعام 2016، إلى أن عجز الإنتاج في بعض البقاع، والكميات الكبيرة لمشتريات المؤسسات والقيود المفروضة على واردات الحبوب من نيجيريا شكلت جميعاً عوامل أسهمت في دفع الأسعار نحو الارتفاع خلال الأشهر السابقة، لتفاقم بذلك الاتجاهات الموسمية. ولعل استمرار الطلب قبيل شهر رمضان في أواخر مايو/أيار وإنعدام الأمن في بعض المناطق أضاف مزيداً من الضغط على الأسعار المسبب لارتفاعها.

نسبة النمو		
معدل هذه الفترة		حتى 05/17
3 شهرا	↑ 9.7	1.0
12 شهرا	↑ 2.8	-0.2

المعدل للنمو المركب بالقيمة الحقيقية
المرجع هو: Niger, Niamey, Wholesale, Sorghum (local)

نيجيريا | الأغذية الاساسية

أسعار الأغذية عند مستويات مرتفعة خلال أبريل/نيسان

شهدت أسعار الذرة والدخن والذرة الرفيعة مزيداً من الارتفاع في جُلّ الأسواق خلال أبريل/نيسان، لترتفع إلى مستويات فاقت تلك المرتفعة أصلاً خلال الأشهر الماضية. فقد وصلت أسعار الذرة والدخن إلى مستويات قياسية في عديد من الأسواق. ولعل بداية الموسم الجاف، إلى جانب ازدياد الطلب محلياً قبيل شهر رمضان، عمل على تفاقم الضغط على الأسعار المسبب لارتفاعها والناجم عن تراجع قيمة العملة المحلية بدرجة كبيرة. كما واصلت أسعار الغاري الأبيض المنتج محلياً (وهو غذاء رئيسي مصنوع من الكسافا) ارتفاعها بصفة عامة، لتصل إلى أعلى مستوى لها خلال أبريل/نيسان، وأكثر من ضعف قيم نظيرتها قبل عام. كذلك، أسهم ارتفاع تكاليف الوقود والنقل في ارتفاع أسعار الأغذية بشكل عام. بالمقابل، تراجع معدل سعر الأرز المستورد في جُلّ الأسواق خلال أبريل/نيسان، ما يعكس بشكل رئيس شيئاً من الاستقرار في سعر الصرف، رغم بقائه أعلى بكثير من مستويات نظيره قبل عام. وكانت أسعار الأغذية أعلى نسبياً في المنطقة الشمالية من البلد، حيث تسبب استمرار الصراع في اضطراب واسع النطاق أصاب الأنشطة الزراعية والتسويقية ما أدى إلى تدهور ظروف الأمن الغذائي. ورغم موجة الزيادة في تضخم أسعار الأغذية، إلا أن الاستقرار النسبي في سعر الصرف أسهم في تباطؤ التضخم العام.

نسبة النمو		
معدل هذه الفترة		حتى 04/17
3 شهرا	↑ 7.3	0.2
12 شهرا	↑ 5.3	-0.2

المعدل للنمو المركب بالقيمة الحقيقية
المرجع هو: Nigeria, Kano, Wholesale, Maize (white)

مستوى التحذير بالأسعار:  مرتفع  متوسط

لمزيد من المعلومات، يمكنكم زيارة الموقع الإلكتروني لرصد بيانات أسعا الأغذية وتحليلها [هنا](#)

بيرو | الأرز

أسعار الأرز تحافظ على ارتفاعها رغم تراجعها مؤخراً

سجلت أسعار المبيع بالجملة لمنتج الأرز تراجعاً طفيفاً خلال مايو/أيار ما يعكس الكمية الكبيرة من الواردات والبدء بحصاد محصول 2017. إلا أن هذا التراجع بقي هامشياً، حيث حافظت الأسعار على مستوياتها القريبة من القياسية إثر الزيادات المستمرة منذ أواخر 2016 عند زراعة المحصول الجديد وذلك بفعل الطقس الجاف الذي أعقبه فيضانات ارتبطت بظاهرة النينو الساحلية من يناير/كانون الثاني وحتى مارس/آذار. وقد تسببت الأمطار الغزيرة والفيضانات والانزلاقات الأرضية، لاسيما في الساحل الشمالي للبلد بأضرار أصابت ما يربو على مليون شخص، منهم 7 000 منتج زراعي. ولعل اضطراب الأنشطة التسويقية بفعل الطقس المناوئ كانت عاملاً آخر وراء زيادة أسعار الأرز وغيره من الأغذية، لاسيما الخضروات والبقوليات الطازجة، خلال الأشهر الأخيرة. ومما ساعد على دعم الأسعار أيضاً الطلب المرتفع على المستوى المحلي والتصدير إلى أسواق إقليمية، إلا أن التوقعات تقول بتراجع الأسعار خلال الأسابيع القادمة مع وصول الحصاد إلى ذروته.

نسبة النمو		
معدل هذه الفترة		حتى 05/17
3 شهرا	1.2	-2.1
12 شهرا	0.9	0.1

المعدل للنمو المركب بالقيمة الحقيقية
المرجع هو: Peru, Lima, Wholesale, Rice (milled, corriente)

رواندا | الذرة

أسعار الذرة تستقر عند مستويات مرتفعة قياسية

استقرت أسعار الذرة في العاصمة كينجالي عند مستويات مرتفعة قياسية خلال مايو/أيار، حيث فاقت قيم نظيرتها قبل عام بزهاء 50 في المائة. وبأتي هذا المستوى المرتفع للأسعار ليعكس بشكل رئيس حالات العجز في الإنتاج على مستويات محلية في حصاد الموسم 2017A، والذي استكمل خلال فبراير/شباط، إلى جانب تدني الواردات وارتفاع أسعارها من أوغندا وجمهورية تنزانيا المتحدة المجاورتين، حيث يشهد البلدان حالة من محدودية الامداد فيهما أيضاً. ولعل الحصاد القادم لمحصول موسم 2017B قد يتسبب في شيء من الضغط على الأسعار لتراجعها خلال الأشهر القادمة.

نسبة النمو		
معدل هذه الفترة		حتى 05/17
3 شهرا	0.8	1.1
12 شهرا	2.7	0.0

المعدل للنمو المركب بالقيمة الحقيقية
المرجع هو: Rwanda, Kigali, Wholesale, Maize

الصومال | الحبوب الخشنة

ارتفاع أسعار الذرة والذرة الرفيعة في بعض الأسواق خلال مايو/أيار

سجلت أسعار الذرة والذرة الرفيعة ارتفاعاً خلال مايو/أيار في بعض الأسواق الرئيسية الواقعة في الجنوب، بما فيها العاصمة مقديشو، رغم استمرار عمليات تقديم المساعدات الغذائية. ويعود ارتفاع أسعار الحبوب، التي وصلت في مايو/أيار إلى ضعف قيمة نظيرتها قبل عام، إلى تراجع الإمدادات من إنتاج الحبوب لعام 2016 المتأثر بالجفاف، وكذلك بفعل التوقعات غير المؤاتية نتيجة نقص الأمطار حيال حصاد موسم 2017A الرئيس لعام 2017 والمرتقب خلال أغسطس/آب. وسجل أكبر ارتفاع في الأسعار خلال مايو/أيار لمحصول الذرة في «ماركا» الواقعة في منطقة شيبلي السفلى، حيث ارتفعت الأسعار بنسبة 25 في المائة خلال الشهر المنصرم. وفي هذه المنطقة التي تعد المنتجة الرئيسية للذرة، يشير مؤشر منظمة الأغذية والزراعة للإجهاد الزراعي أنه اعتباراً من أواخر مايو/أيار، ورغم تحسن الهطولات المطرية مؤخراً، إلا أن نسبة تصل حتى 85 في المائة من الأراضي الزراعية لا تزال متأثرة بظروف الجفاف.

نسبة النمو		
معدل هذه الفترة		حتى 05/17
3 شهرا	2.9	3.4
12 شهرا	5.4	0.0

المعدل للنمو المركب بالقيمة الحقيقية
المرجع هو: Somalia, Baidoa, Retail, Sorghum (red)

مستوى التحذير بالأسعار: مرتفع متوسط

لمزيد من المعلومات، يمكنكم زيارة الموقع الإلكتروني لرصد بيانات أسعا الأغذية وتحليلها هنا

جنوب السودان | الأغذية الأساسية

أسعار الأغذية ترتفع باطراد وتصل إلى مستويات قياسية

واصلت أسعار **الأغذية** ارتفاعها خلال مايو/أيار في العاصمة جوبا وبمعدل أكبر مقارنة بالأشهر السابقة، حيث ازدادت أسعار **الذرة** و**الذرة الرفيعة** بنسبة 44 و55 في المائة على التوالي. كما سجلت أسعار محاصيل أساسية مهمة أخرى بما فيها **دقيق القمح** و**الفول السوداني** و**الكسافا** ارتفاعاً حاداً. وجاء هذا الارتفاع في أسعار الأغذية نتيجة لتراجع قيمة العملة المحلية كسبب رئيس، حيث وصل سعر الصرف في السوق الموازية إلى أدنى مستوى له في أواخر أبريل/نيسان. ورغم معاداة اكتساب سعر الصرف شيئاً من قيمته منذ تلك الفترة، إلى أن الضغط التضخمي على أسعار الأغذية تواصل، ما دفع العديد من بائعي التجزئة إلى إغلاق متاجرهم. إضافة إلى ذلك، عادت أسعار الوقود لترتفع مجدداً بعد تراجعها الطفيف خلال الأشهر السابقة، متسببة في دعم أكبر لأسعار الأغذية التي وصلت إلى مستويات أعلى بمقدار أربعة إلى ستة أضعاف نظيرتها خلال مايو/أيار من العام المنصرم وفق القيمة الاسمية. ولعل حصاد 2016 الذي لم يبلغ المعدل وحالة تفشي انعدام الأمن التي أعاقت الأنشطة التسويقية شكلت عوامل رئيسة أخرى وراء ارتفاع أسعار الأغذية.

نسبة النمو		
معدل هذه الفترة		حتى 05/17
3 شهرا	12.0	-0.7
12 شهرا	2.7	1.2

المعدل للنمو المركب بالقيمة الحقيقية
المرجع هو: South Sudan, Juba, Retail, Maize (white)

أوغندا | الذرة

أسعار الذرة تسجل مزيداً من الارتفاع وتصل إلى مستويات قياسية خلال أيار/مايو

واصلت أسعار **الذرة** ارتفاعها خلال مايو/أيار لكن بوتيرة أبطأ قياساً بالشهر الفائت، لتصل إلى مستويات قياسية في كافة الأسواق الخاضعة للرصد، متجاوزة قيم نظيرتها قبل عام بمقدار الضعف. وجاء ارتفاع الأسعار نتيجة محدودية الإمدادات جراء تراجع إنتاج الحبوب لعام 2016 والمخاوف حيال إنتاجية محاصيل الموسم الأول لعام 2017 المرتقب حصاده بدءاً من يونيو/حزيران. وتأثرت المحاصيل بتقلبات الهطولات التي لم تصل إلى معدلها وكذلك نتيجة تفشي دودة الجيش المتوقع أن تسفر عن تدمير الغلة بنسبة 10 في المائة. كما تسبب استمرار الطلب من البلدان المجاورة في مزيد من دعم الأسعار. وفي العاصمة كمبالا، ارتفعت أسعار المبيع بالتجزئة لمنتجات **الفاصولياء** و**دقيق الكسافا** الأساسيين في الوجبات المحلية، بنسبة الثلث منذ يناير/كانون الثاني.

نسبة النمو		
معدل هذه الفترة		حتى 05/17
3 شهرا	11.3	8.3
12 شهرا	4.1	0.2

المعدل للنمو المركب بالقيمة الحقيقية
المرجع هو: Uganda, Kampala, Wholesale, Maize

جمهورية تنزانيا المتحدة | الذرة

تراجع في أسعار الذرة خلال مايو/أيار مع بقائها عند مستويات مرتفعة على نحو استثنائي

تراجعت أسعار **الذرة** في جل الأسواق الخاضعة للرصد خلال مايو/أيار نتيجة زيادة إمدادات الأسواق بحصاد موسم *msimu* لعام 2017، إلا أن الأسعار لا تزال عند مستويات مرتفعة استثنائية، وصلت إلى ضعف قيمها قبل عام، وذلك إثر الزيادة المتواصلة التي شهدتها تلك الأسعار بدءاً من أواخر 2016. الأمر الذي يعكس تراجع الإمدادات من حصاد موسم *vuli* لعام 2016 المتدني بفعل الجفاف، والذي استكمل خلال فبراير/شباط الفائت في المناطق الشمالية والشرقية ذات الهطولات المطرية ثنائية النموذج، وكذلك المخاوف المرتبطة بتقلبات الهطولات المطرية حيال إنتاجية محاصيل الموسمين *msimu* و*masika* لعام 2017 المرتقب حصاها خلال الأشهر القادمة. كما تسبب استمرار الطلب من البلدان المجاورة وارتفاع أسعار الوقود في مزيد من دعم الأسعار.

نسبة النمو		
معدل هذه الفترة		حتى 05/17
3 شهرا	4.2	0.5
12 شهرا	4.5	0.3

المعدل للنمو المركب بالقيمة الحقيقية
المرجع هو: United Republic of Tanzania, Dar es Salaam, Wholesale, Maize

مستوى التحذير بالأسعار:  مرتفع  متوسط

لمزيد من المعلومات، يمكنكم زيارة الموقع الإلكتروني لرصد بيانات أسعا الأغذية وتحليلها [هنا](#)

أعدت هذه النشرة من قبل فريق رصد أسعار الأغذية وتحليلها التابع للنظام العالمي للمعلومات والإنذار المبكر المعني بالأغذية والزراعة في قسم التجارة والأسواق لمنظمة الأغذية والزراعة. وتشتمل هذه النشرة على آخر المعلومات والتحليلات المتعلقة بالأسعار على المستوى المحلي للأغذية الأساسية، لا سيما في البلدان النامية لتستكمل بذلك تحليل منظمة الأغذية والزراعة للأسواق الدولية. كما توفر تحذيراً مبكراً بارتفاع أسعار الأغذية على المستوى القطري التي قد تؤثر سلباً في الأمن الغذائي.

يعتمد هذا التقرير على المعلومات المتوافرة حتى يونيو/حزيران 2017.

تجدون كافة البيانات المستخدمة في هذا التحليل في أداة رصد أسعار الأغذية وتحليلها على الرابط:
www.fao.org/gIEWS/food-price/tool/public/index.html#/home

لمزيد من المعلومات، يرجى زيارة الموقع الإلكتروني لرصد أسعار الأغذية وتحليلها على الرابط:
www.fao.org/gIEWS/food-prices

توجه تساؤلاتكم إلى:
GIEWS رصد أسعار الأغذية وتحليلها
قسم التجارة والأسواق
منظمة الأغذية والزراعة للأمم المتحدة
Viale delle Terme di Caracalla
00153، روما، إيطاليا
البريد الإلكتروني: GIEWS1@fao.org

إخلاء مسؤولية

لا يُعبّر تحديد المواقع وعرض المواد في هذه المادة الإعلامية عن أي رأي مهما كان لمنظمة الأغذية والزراعة للأمم المتحدة بخصوص الحالة القانونية والتنموية لأي بلد أو قطاع أو مدينة أو منطقة أو سلطاتها أو بخصوص تحديد تخومها أو حدودها. وإن ذكر شركات أو منتجات معينة لمنتجات ما، سواء تمتعت ببراءة الاختراع أم لا، لا يعني أن المنظمة تؤيدها أو توصي بها دون غيرها من الشركات أو المنتجات ذات الطابع المشابه من تلك التي لم تأت المنظمة على ذكرها.

إن الآراء الواردة في هذا المنتج الإعلامي تخص المؤلف (المؤلفين) ولا تعكس بالضرورة آراء منظمة الأغذية والزراعة وسياساتها.

© منظمة الأغذية والزراعة، 2017