



联合国  
粮食及  
农业组织

Food and Agriculture  
Organization of the  
United Nations

Organisation des Nations  
Unies pour l'alimentation  
et l'agriculture

Продовольственная и  
сельскохозяйственная организация  
Объединенных Наций

Organización de las  
Naciones Unidas para la  
Alimentación y la Agricultura

منظمة  
الغذية والزراعة  
للأمم المتحدة

## COMITÉ DE FINANZAS

**181.º período de sesiones**

**Roma, 3-5 de junio de 2020**

**Informe sobre la utilización de los mecanismos de prefinanciación del PMA  
(1 de enero-31 de diciembre de 2019)**

Todas las consultas sobre el contenido esencial de este documento deben dirigirse a:

**Sra. Betty Ka**  
**Directora Adjunta y Oficial encargada**  
**Dirección de Presupuesto y Programación**  
**Programa Mundial de Alimentos**  
**Correo electrónico: [betty.ka@wfp.org](mailto:betty.ka@wfp.org)**

*Solo se imprimirán ejemplares de este documento previa petición, en consonancia con una iniciativa de la FAO para minimizar su impacto ambiental y promover comunicaciones más verdes. Pueden consultarse este y otros documentos en el sitio [www.fao.org](http://www.fao.org).*

### RESUMEN

- Se presenta a la Junta para examen el documento titulado “Informe sobre la utilización de los mecanismos de prefinanciación del PMA (1 de enero-31 de diciembre de 2019)”.
- El PMA sigue financiándose completamente mediante contribuciones voluntarias. Las vidas y los medios de subsistencia de las personas a las que el Programa presta asistencia dependen de que las prestaciones se transfieran en el momento oportuno, lo cual puede garantizarse mejor a través de los mecanismos de prefinanciación de los que dispone el Programa, que le otorgan la flexibilidad necesaria para financiar sus operaciones en función de las necesidades.
- Para conseguir estos fines, el PMA puede utilizar los siguientes instrumentos:
  - ✓ los préstamos internos para los proyectos
  - ✓ la prefinanciación global
  - ✓ la Cuenta de Respuesta Inmediata
  - ✓ el Mecanismo de financiación de los servicios internos
  - ✓ el Mecanismo de gestión global de los productos
- En este documento se da cuenta de la utilización de esos instrumentos de prefinanciación en 2019.

### ORIENTACIÓN QUE SE PIDE DEL COMITÉ DE FINANZAS

- Se invita al Comité de Finanzas a que tome nota del documento titulado “Informe sobre la utilización de los mecanismos de prefinanciación del PMA (1 de enero – 31 de diciembre de 2019)”.

#### Proyecto de asesoramiento

- **De conformidad con el Artículo XIV del Estatuto del PMA, el Comité de Finanzas de la FAO recomienda a la Junta Ejecutiva del PMA que tome nota del documento titulado “Informe sobre la utilización de los mecanismos de prefinanciación del PMA (1 de enero-31 de diciembre de 2019)”.**



World Food Programme  
Programme Alimentaire Mondial  
Programa Mundial de Alimentos  
برنامج الأغذية العالمي

## Junta Ejecutiva

Período de sesiones anual  
Roma, 29 de junio-3 de julio de 2020

---

Distribución: general

Tema 6 del programa

Fecha: 18 de mayo de 2020

WFP/EB.A/2020/6-I/1

Original: inglés

Asuntos financieros, presupuestarios y de recursos  
Para examen

Los documentos de la Junta Ejecutiva pueden consultarse en el sitio web del PMA (<https://executiveboard.wfp.org>).

---

## Informe sobre la utilización de los mecanismos de prefinanciación del PMA (1 de enero-31 de diciembre de 2019)

### Proyecto de decisión\*

La Junta toma nota del documento titulado "Informe sobre la utilización de los mecanismos de prefinanciación del PMA" (1 de enero-31 de diciembre de 2019)" (WFP/EB.A/2020/6-I/1).

---

\* Se trata de un proyecto de decisión. Si desea consultar la decisión final adoptada por la Junta, sírvase remitirse al documento relativo a las decisiones y recomendaciones que se publica al finalizar el período de sesiones.

---

#### Coordinadores del documento:

Sra. B. Ka  
Director Adjunto  
Dirección de Presupuesto y Programación  
Tel.: 066513-3415

Sra. P. Arayaprayoon  
Jefa  
Subdirección de Financiación Estratégica  
Tel.: 066513-3831

---

## Introducción

1. El PMA se financia enteramente con contribuciones voluntarias, que se utilizan para proporcionar asistencia oportuna a las personas a las que presta asistencia. La puntualidad de la financiación permite al Programa prestar asistencia lo más rápidamente posible a las personas vulnerables necesitadas, muchas de las cuales son mujeres y niños. Sin embargo, a veces las contribuciones destinadas a actividades específicas no están disponibles en el momento en que dichas actividades tienen que empezar a ejecutarse. En esas circunstancias, los mecanismos de prefinanciación del PMA permiten que las oficinas en los países actúen de forma inmediata recurriendo a fondos institucionales, que deberán reembolsarse una vez que se reciban las contribuciones.
2. En el presente informe se describe la utilización de los mecanismos de prefinanciación del PMA en 2019, entre los que cabe mencionar el desbloqueo de fondos para programas mediante el mecanismo de préstamos internos para los proyectos (incluida la prefinanciación global), las asignaciones con cargo a la Cuenta de Respuesta Inmediata del Programa, la compra y el establecimiento de reservas preventivas de alimentos antes de recibir las solicitudes de los programas y la prefinanciación de los servicios internos.

### Prefinanciación mediante la liberación de fondos destinados a los programas

3. A lo largo de 2019, el PMA siguió utilizando tres mecanismos para proporcionar prefinanciación a los programas:
  - i) *Mecanismo de préstamos internos para los proyectos (MPIP)*<sup>1</sup>. A través de este mecanismo se concede prefinanciación a un programa antes de que se haya confirmado la contribución al mismo, utilizando la contribución prevista como garantía del anticipo. El límite máximo de este mecanismo es de 570 millones de dólares y la red de seguridad en caso de que no se reciba la contribución prevista es la Reserva Operacional de 95,2 millones de dólares, cuyo coeficiente de apalancamiento es de 6:1.
  - ii) *Mecanismo de prefinanciación global*. Puesto a prueba experimentalmente en 2016, este mecanismo es un subconjunto del MPIP y se administra de acuerdo con el límite máximo de este último, cifrado en 570 millones de dólares. Sin embargo, la cuantía de los anticipos que reciben las operaciones del PMA con cargo al Mecanismo de prefinanciación global se basa en la cuantía global de la financiación prevista, y no en la de una contribución prevista específica utilizada como garantía.
  - iii) *Cuenta de Respuesta Inmediata (CRI)*. La CRI permite al PMA prestar asistencia inmediata ante situaciones que atentan contra la vida humana, cuando no hay contribuciones previstas. El nivel fijado como objetivo de dicha reserva financiera es de 200 millones de dólares<sup>2</sup> para cada ejercicio económico, conforme a lo establecido por la Junta Ejecutiva. Los fondos se retiran directamente de la reserva de la CRI, que puede aumentar mediante contribuciones de los donantes o por medio del reembolso de las asignaciones con cargo a la CRI destinadas a los programas (cuando se confirma una contribución que permite efectuar el reembolso al programa que la recibe).

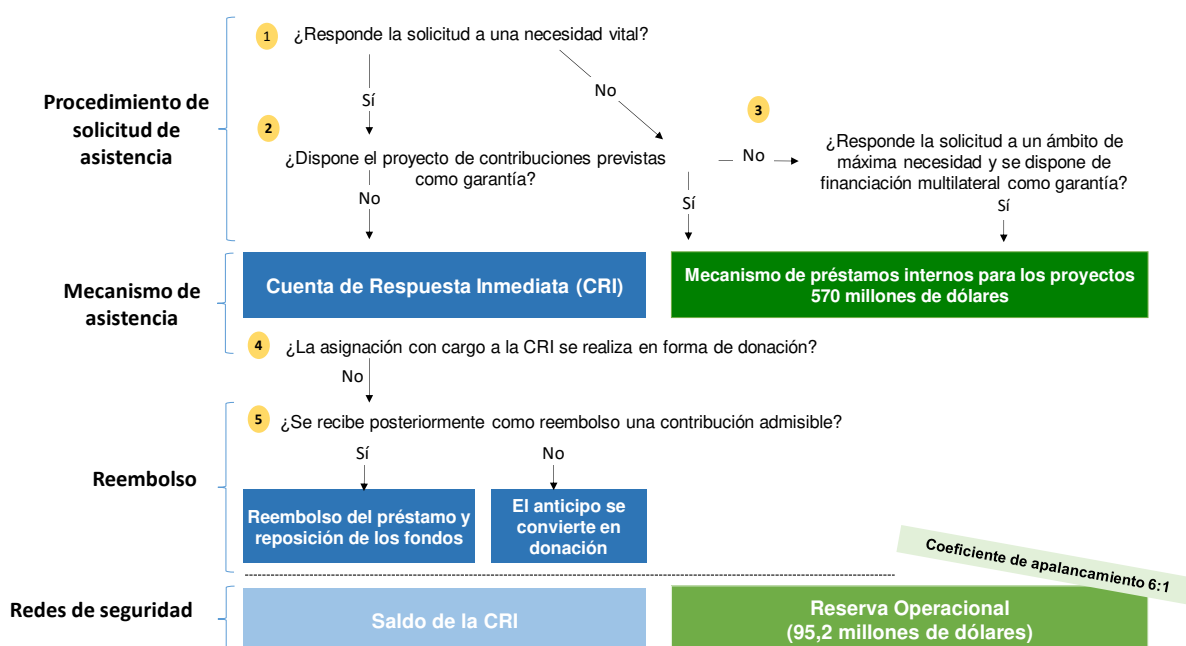
---

<sup>1</sup> El Mecanismo de préstamos internos para los proyectos es el único componente del Mecanismo de financiación anticipada del PMA.

<sup>2</sup> WFP/EB.2/2014/5-A/1, párrafos 9-11.

4. La figura 1 ilustra el procedimiento que se aplica para decidir si se utiliza el MPIP o la CRI.

**Figura 1: Procedimiento de adopción de decisiones acerca del recurso a los préstamos internos para los proyectos o la Cuenta de Respuesta Inmediata**



### Utilización de los préstamos internos para los proyectos en 2019

5. El MPIP se utiliza para conceder financiación anticipada a un programa cuando hay contribuciones previstas y no hay limitaciones al uso de dichas contribuciones como garantía para un anticipo. Esta forma de prefinanciación se ha venido aplicando desde 2004. En el cuadro 1 figuran el número y la cuantía de los anticipos concedidos desde entonces. En 2019, la cuantía total de los anticipos ascendió a 1.620 millones de dólares (véase el anexo I), esto es, un aumento del 29 % respecto de 2018, debido principalmente a una mayor colaboración entre las distintas funciones y con los donantes, lo cual supuso una menor "asignación" de las contribuciones destinadas a los planes estratégicos para los países (PEP). Se concedieron anticipos a 50 PEP en concepto de préstamos internos para los proyectos, incluyéndolos en los presupuestos de sus carteras de proyectos en los países, y se otorgó acceso a estos fondos a las oficinas en los países en promedio 46 días antes de que se confirmaran las contribuciones.

<b>CUADRO 1: ANTICIPOS CON CARGO AL MECANISMO DE PRÉSTAMOS INTERNOS PARA LOS PROYECTOS, 2004-2019</b>			
<b>Año</b>	<b>Número de anticipos</b>	<b>Cuantía anticipada (millones de dólares)</b>	<b>Cuantía media anticipada (millones de dólares)</b>
2004	5	27,1	5,4
2005	10	154,5	15,5
2006	4	36,8	9,2
2007	21	157,3	7,5
2008	58	324,6	5,6
2009	35	227,1	6,5
2010	62	427,3	6,9
2011	64	439,1	6,9
2012	120	636,1	5,3
2013	132	675,2	5,1
2014	161	1 092,8	6,8
2015	157	777,5	5,0
2016	179	1 072,4	6,0
2017	176	1 277,7	7,3
2018	148	1 248,5	8,4
2019	268	1 616,4	6,0
<b>Total</b>	<b>1 600</b>	<b>10 190,4</b>	<b>6,4</b>

6. En 2019, los anticipos de mayor cuantía se concedieron a las operaciones del PMA en el Yemen (330,6 millones de dólares), la República Árabe Siria (254,9 millones de dólares), Sudán del Sur (135,0 millones de dólares), Etiopía (108,4 millones de dólares), el Líbano (87,2 millones de dólares) y Uganda (79,1 millones de dólares). Solo esas seis operaciones representaron el 61,6 % del valor total de los anticipos con cargo al MPIP realizados en 2019.

### **Yemen**

El Yemen sigue padeciendo la peor crisis humanitaria y de seguridad alimentaria en el mundo: los efectos de la prolongada guerra, que abarcan las crisis económica y fiscal y el derrumbe casi total del Estado en muchas esferas afectan prácticamente a todos los hogares en el país. Se estima que, en el último trimestre de 2019, unos 24,1 millones de personas (el 71 % de la población) necesitaron algún tipo de asistencia humanitaria; de esas personas, alrededor de 9,65 millones se encontrarían en la fase cuatro de la Clasificación Integrada de la Seguridad Alimentaria en Fases (CIF), en caso de no recibir apoyo. En 2019, unos 7,4 millones de personas también necesitaron asistencia nutricional.

El MPIP desempeñó una función crucial para ayudar a responder a las importantes necesidades humanitarias en el Yemen, al proporcionar 12 anticipos (equivalentes a unos 27,5 millones de dólares cada uno) entre febrero y octubre de 2019. Ello permitió al PMA prestar asistencia oportuna a los beneficiarios y redujo las interrupciones de la cadena de suministro.

Los efectos combinados de los anticipos en concepto de préstamos internos para los proyectos y la utilización del Mecanismo de gestión global de los productos (MGGP) permitieron a la

Oficina del PMA en el Yemen distribuir cerca de 650.000 toneladas de alimentos a los beneficiarios en un plazo medio de solo 24 días. Contribuyeron igualmente a la rapidez de las distribuciones el establecimiento de reservas preventivas de alimentos en el país y el aumento de las compras locales de harina de trigo.

### **Sudán del Sur**

La situación sigue siendo precaria en Sudán del Sur, donde el proceso de consolidación de la paz en curso es frágil y existe el riesgo de recrudecimiento del conflicto. Continúa la crisis humanitaria, con un nivel de inseguridad alimentaria sin precedentes y la probabilidad de que la situación siga empeorando. En un informe de la CIF de 2019 se señaló que cerca de 6 millones de personas (más de la mitad de la población) necesitaban asistencia alimentaria urgente, y que había 1,5 millones de desplazados internos, 2,2 millones de refugiados y cerca de 200.000 personas en busca de refugio que pedían ayuda a los organismos de las Naciones Unidas.

Al finalizar cada año, la Oficina del PMA en Sudán del Sur establece reservas preventivas para asegurar la disponibilidad de productos alimenticios en el país durante la estación de lluvias. En 2018, esta actividad permitió establecer reservas preventivas de alimentos para 2019 mediante compras a término, utilizando el MGGP y los anticipos de otros dispositivos (principalmente, prefinanciación global y préstamos internos para los proyectos) y facilitando el acceso a las existencias del PMA en el momento oportuno.

Entre abril y diciembre de 2019, la oficina en el país recibió 15 anticipos en concepto de préstamos internos para los proyectos de 9 millones de dólares cada uno, por un monto total de 135 millones de dólares (de los que 88,8 millones de dólares se aportaron anticipadamente utilizando las contribuciones de los Estados Unidos de América como garantía). Los resultados de la planificación de la cadena de suministro, junto con la utilización del MGGP, el MPIP y la prefinanciación global, permitieron entregar 173.000 toneladas de diversos productos a los beneficiarios en un plazo medio de 54 días y economizar de este modo decenas de millones de dólares en costos de transporte aéreo.

## **Utilización de la prefinanciación global en 2019**

7. El mecanismo de prefinanciación global es un subconjunto del MPIP, en el que la cuantía de los anticipos se calcula sobre la base de las previsiones del total de la financiación prevista y no de una contribución específica. Las previsiones de financiación se basan, a su vez, en una evaluación minuciosa de las probables intenciones de financiación de los donantes y en un examen de las tendencias recientes en materia de dotación de recursos para el programa solicitante. La finalidad de la prefinanciación global es aumentar la previsibilidad de los recursos, acrecentando con ello la eficiencia y eficacia de la asistencia. De los 570 millones de dólares disponibles para el MPIP, la cuantía máxima destinada a la prefinanciación global asciende a 200 millones de dólares anuales<sup>3</sup>.
8. En el cuadro 2 se indican las oficinas en los países que se beneficiaron del Mecanismo de prefinanciación global en 2019, así como la situación de los reembolsos en abril de 2020.

---

<sup>3</sup> WFP/EB.2/2015/5-C/1.

<b>CUADRO 2: PLAN BASADO EN LAS NECESIDADES Y PLAN DE EJECUCIÓN FRENTE A LA PREFINANCIACIÓN GLOBAL, 2019 (millones de dólares)</b>				
<b>País beneficiario</b>	<b>Plan basado en las necesidades</b>	<b>Plan de ejecución</b>	<b>Prefinanciación global recibida</b>	<b>Prefinanciación global reembolsada</b>
Sudán del Sur	895,5	787,5	188,1	188,1
Yemen	2 157,1	1 985,2	8,6	8,6
Tayikistán	17,2	12,7	1,0	-
<b>Total</b>	<b>3 069,8</b>	<b>2 785,4</b>	<b>197,7</b>	<b>196,7</b>

9. En Sudán del Sur, la prefinanciación global es un factor fundamental para la actividad anual de establecimiento de reservas preventivas, mediante la cual la oficina en el país utiliza los anticipos para comprar alimentos a través del MGGP y para establecer reservas preventivas en el país antes de la temporada de lluvias, reduciendo considerablemente los de entrega y generando ahorros de costos importantes. La prefinanciación global para Sudán del Sur suele asignarse en distintos tramos: de los 188,1 millones de dólares que figuran en el cuadro 2, 118,0 millones de dólares corresponden a la actividad de establecimiento de reservas preventivas de 2019 y 70,1 millones de dólares, a la de 2020. La financiación de los Estados Unidos se utilizó como garantía para todas las asignaciones concedidas con cargo al Mecanismo de prefinanciación global en favor de Sudán del Sur en 2019.
10. El amplio reconocimiento de las ventajas que ofrece la prefinanciación global hoy en día ha permitido desplegar esfuerzos por reducir la asignación de las contribuciones, que en ocasiones se reciben para actividades específicas, lo que dificulta el reembolso de los anticipos en concepto de prefinanciación global destinados a otras actividades. Con objeto de impulsar la flexibilidad operacional y los aumentos de eficiencia conexos, el PMA está colaborando con los donantes para encontrar soluciones que permitan optimizar la flexibilidad de la financiación, entre ellas, la posibilidad de utilizar las contribuciones como garantía para la prefinanciación, observando al mismo tiempo las restricciones administrativas y jurídicas de los donantes. Esos debates permitieron reducir las asignaciones en 2019 y, por consiguiente, aumentar el monto de la prefinanciación asignado a las operaciones del Programa. Los debates proseguirán en el transcurso de 2020 con el fin de determinar otras maneras de incrementar la flexibilidad de las contribuciones.

#### **Utilización de la Cuenta de Respuesta Inmediata en 2019**

11. La CRI se creó en diciembre de 1991 con objeto de evitar interrupciones repentinas de la cadena de suministro de la asistencia alimentaria destinada a salvar vidas. Una asignación de la CRI no está supeditada a la previsión de una contribución específica que sirva como garantía, pero se reembolsa a través de las contribuciones confirmadas que pueden utilizarse para la operación que recibe la asignación. En caso de que una operación no esté en condiciones de reembolsar una asignación de la CRI que ya se ha gastado (dado que no se ha recibido ninguna contribución que pueda utilizarse como reembolso), dicha asignación podrá convertirse en una donación, con sujeción al visto bueno del Comité de Asignación Estratégica de Recursos.
12. En 2019, la CRI recibió ingresos por un total de 45,8 millones de dólares (véase el anexo III). El total de fondos reembolsados durante el año ascendió a 150,0 millones de dólares, como se indica en el cuadro 3 a continuación.



<b>CUADRO 3: MOVIMIENTOS DE LA CUENTA DE RESPUESTA INMEDIATA, 2011-2019</b> (millones de dólares)									
<b>Año</b>	<b>2011</b>	<b>2012</b>	<b>2013</b>	<b>2014</b>	<b>2015</b>	<b>2016</b>	<b>2017</b>	<b>2018</b>	<b>2019</b>
Nuevas contribuciones	38,1	56,2	52,1	53,1	107,3	47,6	61,9	96,7	45,8
Asignaciones	161,9	126,1	165,3	182,0	164,2	215,2	154,2	144,2	161,0
Fondos reembolsados	104,4	82,4	88,6	132,6	95,3	125,2	114,5	68,3	150,0

13. Las asignaciones con cargo a la CRI realizadas en 2019 ascendieron a un total de 161,0 millones de dólares (véase el anexo II); estos fondos se utilizaron en 67 actividades de intervención ante crisis y se financiaron a través de los presupuestos de la cartera de proyectos en los países. En virtud de las facultades delegadas en los directores en los países, los directores regionales y el Director de Situaciones de Emergencia, 25,0 millones de dólares se asignaron a las actividades de respuesta inmediata, tales como las intervenciones emprendidas a raíz del ciclón Kenneth en África Meridional y del huracán Dorian en las Bahamas, y 5,6 millones de dólares, a las actividades de preparación ante emergencias, reforzando la capacidad del PMA para intervenir ante nuevas crisis humanitarias, en particular en África Occidental y en el Caribe.
14. En 2019, las asignaciones de mayor cuantía con cargo a la CRI se destinaron a operaciones en Mozambique (40,5 millones de dólares), el Yemen (25,4 millones de dólares), Sudán del Sur (20,0 millones de dólares) y Zimbabwe (14,5 millones de dólares). Otras asignaciones de gran cuantía se destinaron a operaciones en Burkina Faso (11,4 millones de dólares), Myanmar (7,0 millones de dólares), la República Centroafricana (6,1 millones de dólares) y la República Democrática del Congo (5,0 millones de dólares).

### **Mozambique**

En marzo de 2019, el ciclón tropical Idai tocó tierra en Mozambique, afectando a aproximadamente 2,6 millones de personas en el país y en los países vecinos, Zimbabwe y Malawi. El ciclón causó gran destrucción y azotó la región antes de la temporada de cosecha, lo que aumentó la inseguridad alimentaria. En Mozambique, cerca de 1,8 millones de personas necesitaron asistencia alimentaria urgente después del desastre.

Tras el paso del ciclón Idai, la Oficina del PMA en Mozambique necesitaba el aporte inmediato de fondos, y se aprobó una asignación con cargo a la CRI de 31,8 millones de dólares para poder ampliar la escala de las operaciones, en especial durante los tres primeros meses de la asistencia. El plan de respuesta que se puso en marcha contemplaba la prefinanciación (incluido el recurso al MPIP, de ser posible), la reposición de las reservas de alimentos del MGGP, las compras locales (de ser viable) y el desvío de las existencias institucionales destinadas a otras regiones. (sin poner en peligro sus cadenas de suministro de alimentos) El monto total de las asignaciones con cargo a la CRI para Mozambique ascendió a 40,5 millones de dólares en 2019; la doble ventaja de recurrir a la prefinanciación y al MGGP permitió a la Oficina del PMA en Mozambique prestar asistencia a los beneficiarios en un plazo medio de 46 días.

### **Burkina Faso**

Las condiciones de seguridad en Burkina Faso empeoraron en 2019, siendo las zonas septentrional y oriental del país las más afectadas por los ataques y las amenazas de los grupos armados no estatales. A fines de 2019, se estimó que se había quintuplicado el

número de personas desplazadas a causa del conflicto en el país y en los países vecinos, Malí y el Níger, provocando el desplazamiento de más de 440.000 de los 20 millones de personas que vivían en las zonas afectadas. Según las previsiones, en la temporada de escasez de alimentos, 13 millones de personas se verán expuestas a la inseguridad alimentaria.

De principios a mediados de agosto de 2019, Burkina Faso recibió un total de 9,0 millones de dólares en anticipos con cargo a la CRI, con el fin de evitar las interrupciones repentinas de la cadena de suministro para la prestación de asistencia destinada a salvar vidas. A partir de septiembre, cuando se declaró una emergencia de nivel 3 en el Sahel Central, se asignaron a las operaciones en Burkina Faso fondos adicionales con cargo a la CRI, elevando el total a 11,4 millones de dólares.

Las sinergias entre el recurso a la prefinanciación y la utilización del MGGP permitieron reducir en un 50 % los plazos de entrega de los alimentos en 2019.

15. A finales de 2019, el saldo de la CRI ascendía a 81,5 millones de dólares, frente a 59,0 millones de dólares a finales de 2018. Los anticipos pendientes en espera de reembolso se elevaban a 113,4 millones de dólares, mientras que 4,9 millones de dólares (procedentes de anticipos realizados en 2018 y 2019) se convirtieron en donaciones.

### **Prefinanciación de los servicios interno**

16. El Mecanismo de presupuestación de las inversiones proporciona financiación inicial para proyectos de inversión cuyos beneficios económicos y aumentos de eficiencia sean cuantificables y puedan demostrarse. En 2019, se realizó un anticipo de 2,0 millones de dólares con cargo al Mecanismo en favor de actividades del PEP provisional para Libia; ello permitió la apertura de un centro de las Naciones Unidas en Bengasi para dar seguimiento a las sesiones informativas del Consejo de Seguridad de las Naciones Unidas y a una solicitud al Representante Especial del Secretario General. Este centro presta apoyo y servicios comunes a los organismos humanitarios asociados en Libia ateniéndose al principio de recuperación de los costos; los anticipos realizados con cargo a la CRI se han reembolsado con arreglo a los procedimientos acordados con los organismos participantes de las Naciones Unidas.

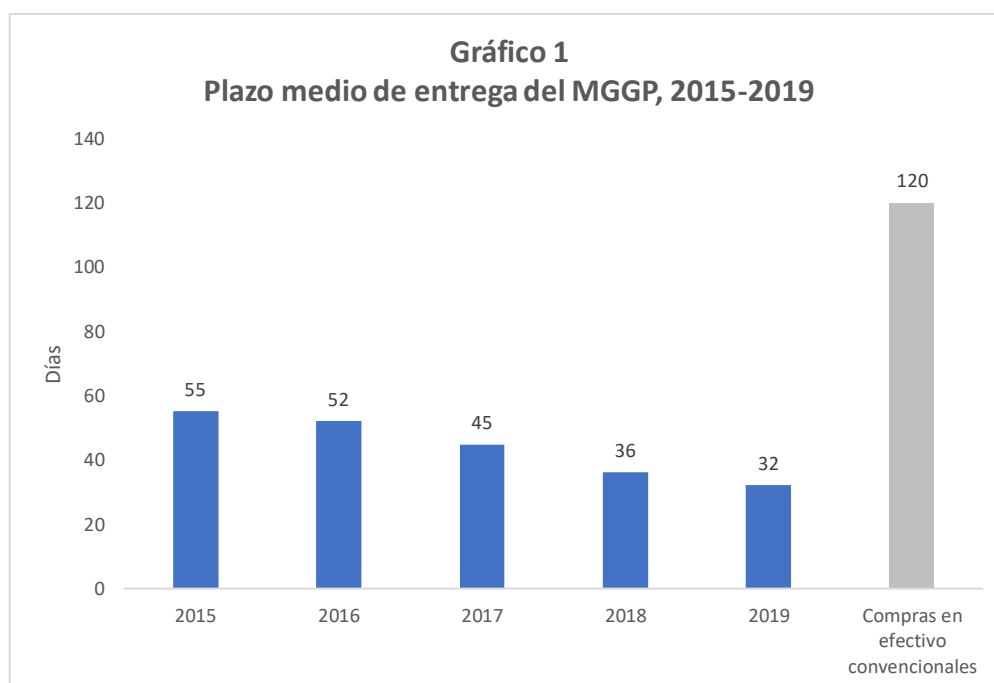
### **Prefinanciación para la compra de alimentos antes de recibir las solicitudes de los proyectos**

17. El MGGP es un mecanismo de financiación estratégica que permite al PMA comprar productos alimenticios a la espera de que se confirmen las contribuciones, con la finalidad de reducir los plazos de entrega de alimentos (especialmente durante las emergencias), comprar alimentos cuando las condiciones del mercado sean más favorables, realizar economías de escala y facilitar la compra local y regional, siempre que sea viable.
18. En el marco del funcionamiento del MGGP, el PMA mantiene existencias de alimentos destinadas a algunas líneas de abastecimiento (África Oriental, África Occidental, África Meridional y Oriente Medio), además de un inventario mundial de alimentos nutritivos del que se sirven todas las oficinas del PMA en los países. Las existencias se reponen empleando fondos internos en función de la demanda total, los recursos previstos y los déficits previstos en los países que utilizan los mismos corredores logísticos. A través del MGGP, los alimentos se envían a operaciones específicas una vez que se recibe la confirmación de las contribuciones, los anticipos del MPIP o la prefinanciación global y las asignaciones con cargo a la CRI.
19. El MGGP se administra por medio de una cuenta especial. Desde su creación en 2008, el límite máximo aprobado ha aumentado de 60 millones de dólares a 560 millones de dólares,

en respuesta a la creciente demanda de las oficinas del PMA en los países que desean entregar los alimentos a los beneficiarios en plazos más breves.

### Aspectos destacados del Mecanismo de gestión global de los productos en 2019

22. A lo largo de 2019, el MGGP siguió desempeñando un papel esencial para ayudar al PMA a prestar asistencia a los beneficiarios de manera más eficaz y eficiente, mediante un suministro constante de productos alimenticios, que permite reducir los plazos de entrega y aumentar la rentabilidad.
23. En 2019, se entregaron 1,9 millones de toneladas de productos alimenticios (por un valor total de 830,9 millones de dólares; véase el anexo IV) a 45 países con cargo al MGGP; esto representa aproximadamente el 40 % del volumen total de alimentos gestionados por el PMA en el año.
24. Las oficinas en los países que realizaron compras a través del MGGP recibieron los alimentos en un plazo medio de 32 días<sup>4</sup>, lo cual supone una reducción del 73 % respecto de la media de 120 días necesarios en el proceso de adquisición "convencional". Gracias al proceso operativo unificado y a la mayor colaboración entre las distintas funciones, en los últimos años el plazo medio de entrega de alimentos a través del MGGP se ha reducido, como se ilustra en el gráfico 1 a continuación.

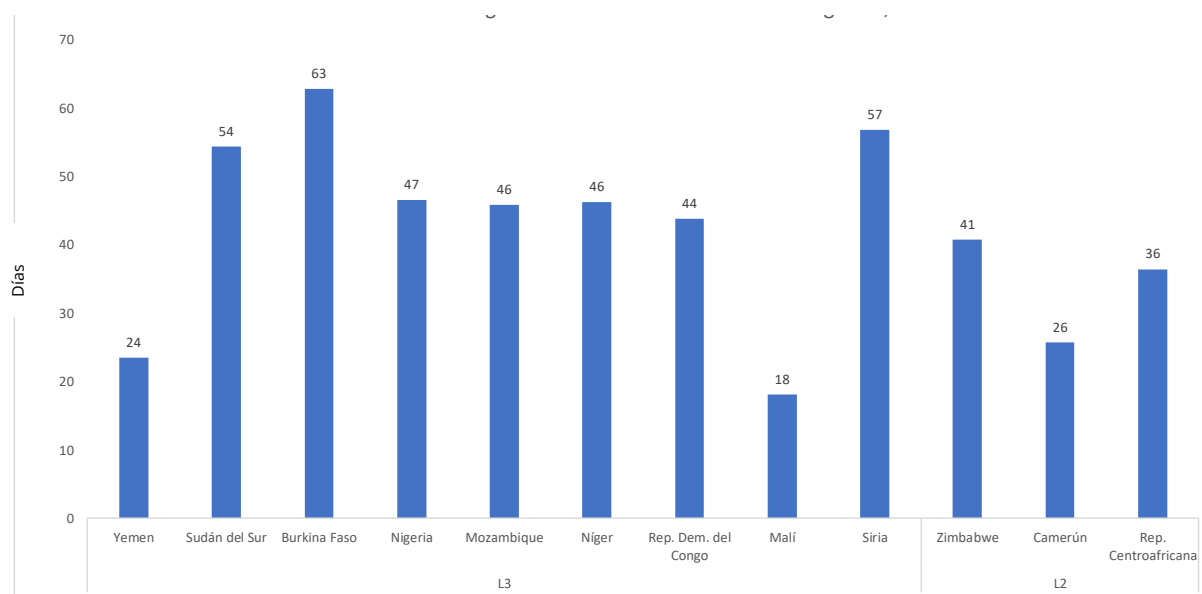


25. En 2019, el PMA tuvo que responder a un número nunca visto de emergencias simultáneas, en las cuales la reducción de los plazos gracias al MGGP resultaron particularmente útiles. Se entregó un total de 1,1 millones de toneladas de alimentos a los países que hacían frente a emergencias de niveles 3 o 2, en un plazo medio de aproximadamente un mes. Siete de los ocho países afectados por emergencias de nivel 3 obtuvieron sus alimentos a través del MGGP, y se brindó apoyo puntual a la República Árabe Siria, que no suele recurrir a ese mecanismo. En el Camerún, Malí y el Yemen se lograron resultados notables gracias a una mayor flexibilidad y capacidad de respuesta, mientras que el ejercicio anual de establecimiento de reservas preventivas en Sudán del Sur posibilitó una reducción del 55 % de los plazos de entrega y ahorros considerables en los costos del transporte aéreo. La ampliación de la escala de las reservas de alimentos del MGGP en África Meridional propició

<sup>4</sup> Promedio ponderado basado en el volumen que compran las oficinas en los países.

una respuesta rápida al ciclón Idai y el PMA llegó a prestar asistencia a los beneficiarios en Mozambique y en Zimbabwe en un plazo medio de 40 días aproximadamente.

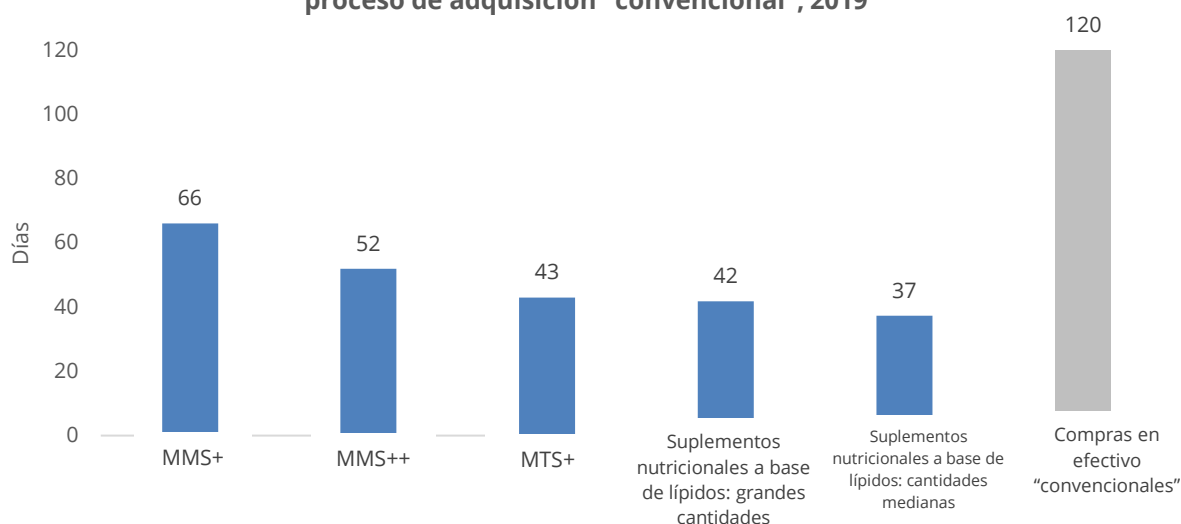
**Gráfico 2: Plazo medio de entrega del MGGP en situaciones de emergencia, 2019**



26. En vista de los probados aumentos de eficiencia gracias al MGGP, a mediados de 2019 se examinó la parte de los fondos de este mecanismo reservada a las nuevas emergencias, con objeto de evaluar si estos fondos permitieran ampliar en medida adecuada la escala de las líneas de abastecimiento de alimentos en caso de crisis humanitarias imprevistas. Según el análisis, el capital de 40 millones de dólares previsto en ese momento con esa finalidad fue insuficiente para la ejecución de una intervención de emergencia en gran escala. En su período de sesiones anual de 2019, la Junta Ejecutiva aprobó una propuesta para aumentar a 100 millones de dólares el nivel de los fondos del MGGP reservados para las nuevas emergencias, elevando el límite máximo general del MGGP a 560 millones de dólares<sup>5</sup>.
27. El MGGP desempeña un papel particularmente valioso en el suministro de alimentos nutritivos especializados. Las actividades de nutrición permiten atender las necesidades inmediatas de los beneficiarios, de modo que cada día que se ahorra en entregar los alimentos puede ser decisivo. Una parte del límite máximo del MGGP de 560 millones de dólares se asigna al mantenimiento de un inventario mundial de alimentos nutritivos, lo que garantiza que todas las oficinas del PMA en los países (incluidas aquellas que actualmente no recurren a ese mecanismo) puedan beneficiarse de plazos de entrega más breves. En 2019, el MGGP proporcionó el 88 % del volumen total de los alimentos nutritivos especializados comprados por las oficinas en los países con contribuciones en efectivo. Treinta y nueve oficinas en los países compraron alimentos compuestos enriquecidos y suplementos nutricionales a base de lípidos de las existencias del MGGP y los recibieron después de un plazo medio de 51 días; esto representa una reducción del 58 % respecto del proceso de adquisición "convencional". En el Yemen, África Occidental y Zimbabwe se lograron resultados notables, dado que en los tres países fue posible suministrar alimentos nutritivos en menos de 40 días.

<sup>5</sup> WFP/EB.A/2019/6-H/1.

**Gráfico 3**  
**Plazo de entrega de alimentos nutritivos especializados, MGGP frente a**  
**proceso de adquisición "convencional", 2019**



28. Mediante el MGGP, se brinda cada vez más apoyo a las compras locales y regionales: en 2019 [LGA1], se adquirieron 930.000 toneladas de productos alimenticios (por un valor de 385,5 millones de dólares únicamente en valor de alimentos) de los mercados locales y regionales, lo que representa el 46 % del valor total de alimentos comprados recurriendo al MGGP durante el año (véase el anexo III). En términos de volumen, las cantidades más importantes de cereales y legumbres secas procedieron del Sudán, Sudáfrica y el Yemen; el volumen de alimentos compuestos y mezclas alimenticias adquiridos en los mercados locales y regionales aumentó considerablemente respecto de 2018, ya que la utilización del MGGP está propiciando una mayor adquisición de alimentos nutritivos especializados en los mercados locales en África (especialmente en Kenya, Malawi y Rwanda). Esto ha permitido ampliar la limitada gama de fuentes de abastecimiento disponibles para ese tipo de alimentos, y la cercanía a los países de destino ha permitido reducir los plazos de entrega.
29. Una porción del volumen que puede obtenerse a escala local y regional se ha comprado a los pequeños agricultores. Dentro del límite máximo global de 560 millones de dólares, 20 millones de dólares están reservados específicamente a las compras a los pequeños productores, lo que contribuye al logro del objetivo de que el PMA compre en efectivo a esos agricultores el 10 % de los productos que necesita.
30. Además, para reducir los plazos de tramitación de los productos destinados a las distribuciones en el marco de las operaciones del PMA, mediante el MGGP también se ha facilitado apoyo a los Gobiernos nacionales en forma de actividades de prestación de servicios del PMA. En 2019, la Oficina del PMA en Etiopía compró 180.000 toneladas de trigo procedente de las existencias del MGGP, cubriendo así una porción del déficit de cereales de 1,2 millones de toneladas registrado en el país. En Burkina Faso, se adquirieron 28.000 toneladas de cereales a través de este mecanismo, lo que permitió al Gobierno realizar una reposición de la reserva estratégica nacional gracias a, utilizando los fondos recibidos del Banco Mundial. El MGGP también facilitó las actividades de prestación de servicios en Burundi, Mozambique y Sudán del Sur.

## Gestión de riesgos

31. En un documento de 2014 sobre la reestructuración de su Mecanismo de financiación anticipada<sup>6</sup>, el PMA reconoció que las pérdidas de las reservas de alimentos compradas utilizando el MGGP imputables a riesgos operacionales solo representaban un pequeño porcentaje de las compras efectuadas utilizando este mecanismo, y que ninguna pérdida se había producido por ser el nivel de la demanda prevista superior al de la financiación efectiva recibida para las operaciones. En el documento, se describía asimismo el plan de autoseguro establecido por el PMA para cubrir las pérdidas de alimentos sufridas antes de llegar al punto de entrada al país debidas al deterioro de productos, el extravío o el robo. Desde entonces, se ha ampliado el plan de autoseguro del Programa para cubrir la mayor parte de las pérdidas nacionales.
32. En 2019, las pérdidas de productos alimenticios comprados a través del MGGP ascendieron a 2,7 millones de dólares, de 957,6 millones de dólares de compras efectuadas recurriendo a este mecanismo en general (ambos valores incluyen los costos de alimentos y transporte a los países de destino). Esa cifra representa un 0,3 % del valor total de las compras efectuadas a través de dicho mecanismo. Cabe destacar que el valor de todas las pérdidas se recuperó por medio del plan de autoseguro.
33. Con miras a crear nuevas redes de seguridad, la Junta Ejecutiva aprobó la transferencia de 6 millones de dólares de la Reserva Operacional a la reserva del MGGP; esta cantidad se considera suficiente para asegurar la protección del actual límite máximo del MGGP de 560 millones de dólares.

---

<sup>6</sup> "Examen del marco de financiación - Reestructuración del Mecanismo de financiación anticipada" (WFP/EB.A/2014/6-D/1).

## ANEXO I

### Anticipos con cargo al Mecanismo de préstamos internos para los proyectos en 2019

País	Categoría de actividades	Garante	Anticipos con cargo al MPIP en 2019 (en millones de dólares)
<b>Afganistán</b>	Creación de activos y apoyo a los medios de subsistencia	Estados Unidos	1,3
	Servicios y plataformas comunes	Alemania	0,5
	Prevención de la malnutrición	Estados Unidos	2,3
	Transferencias de recursos no condicionadas para facilitar el acceso a los alimentos	Alemania	1,5
		Estados Unidos	7,6
<b>Argelia</b>	Transferencias de recursos no condicionadas para facilitar el acceso a los alimentos	Alemania	0,7
<b>Armenia</b>	Fortalecimiento de las capacidades institucionales	Federación Rusa	0,8
	Comidas escolares	Federación Rusa	1,5
<b>Bahamas</b>	Transferencias de recursos no condicionadas para facilitar el acceso a los alimentos	Estados Unidos	0,2
<b>Bangladesh</b>	Servicios y plataformas comunes	Estados Unidos	3,4
	Transferencias de recursos no condicionadas	Bangladesh	3,6
		Estados Unidos	23,9
<b>Burkina Faso</b>	Creación de activos y apoyo a los medios de subsistencia	Alemania	2,2
	Fortalecimiento de las capacidades institucionales	Alemania	0,6
	Tratamiento nutricional	Comisión Europea	0,4
		Alemania	0,4
	Comidas escolares	Alemania	0,6
	Transferencias de recursos no condicionadas para facilitar el acceso a los alimentos	Comisión Europea	0,7
		Alemania	1,5
		Luxemburgo	0,4
<b>Burundi</b>	Prevención de la malnutrición	Alemania	3,6
		Estados Unidos	2,0
	Comidas escolares	Países Bajos	2,3
	Transferencias de recursos no condicionadas para facilitar el acceso a los alimentos	Alemania	1,1
		Estados Unidos	2,0
<b>Camerún</b>	Creación de activos y apoyo a los medios de subsistencia	Estados Unidos	0,5
	Prevención de la malnutrición	Estados Unidos	0,2
	Transferencias de recursos no condicionadas para facilitar el acceso a los alimentos	Alemania	2,1

País	Categoría de actividades	Garante	Anticipos con cargo al MPIP en 2019 (en millones de dólares)
		Estados Unidos	6,9
<b>República Centrafricana</b>	Creación de activos y apoyo a los medios de subsistencia	Alemania	3,6
	Servicios y plataformas comunes	Suecia	1,0
	Fortalecimiento de las capacidades institucionales	Alemania	0,1
	Comidas escolares	Alemania	1,5
	Transferencias de recursos no condicionadas	Alemania	2,4
<b>Chad</b>	Adaptación al clima y gestión de riesgos	Alemania	4,3
	Prevención de la malnutrición	Alemania	1,7
	Comidas escolares	Alemania	1,1
	Transferencias de recursos no condicionadas para facilitar el acceso a los alimentos	Comisión Europea	1,0
		Alemania	3,7
		Reino Unido	1,7
<b>Colombia</b>	Adaptación al clima y gestión de riesgos	Alemania	0,5
		Estados Unidos	0,3
	Fortalecimiento de las capacidades institucionales	Alemania	0,1
	Transferencias de recursos no condicionadas para facilitar el acceso a los alimentos	Canadá	0,4
		Estados Unidos	29,5
<b>Cuba</b>	Transferencias de recursos no condicionadas para facilitar el acceso a los alimentos	Naciones Unidas	0,1
		Emiratos Árabes Unidos	0,2
<b>República Democrática del Congo</b>	Análisis, seguimiento y evaluación	Estados Unidos	0,7
	Fortalecimiento de las capacidades institucionales	Estados Unidos	2,0
	Transferencias de recursos no condicionadas para facilitar el acceso a los alimentos	Comisión Europea	2,1
		Alemania	7,0
		Reino Unido	3,5
		Estados Unidos	30,2
<b>Djibouti</b>	Fortalecimiento de las capacidades institucionales	Estados Unidos	0,1
	Transferencias de recursos no condicionadas para facilitar el acceso a los alimentos	Estados Unidos	0,3
<b>República Dominicana</b>	Fortalecimiento de las capacidades institucionales	República Dominicana	0,5
<b>Ecuador</b>	Transferencias de recursos no condicionadas para facilitar el acceso a los alimentos	Estados Unidos	2,8



<b>País</b>	<b>Categoría de actividades</b>	<b>Garante</b>	<b>Anticipos con cargo al MPIP en 2019 (en millones de dólares)</b>
<b>Egipto</b>	Transferencias de recursos no condicionadas para facilitar el acceso a los alimentos	Alemania	2,7
		Estados Unidos	10,3
<b>Eswatini</b>	Transferencias de recursos no condicionadas para facilitar el acceso a los alimentos	Alemania	0,4
<b>Etiopía</b>	Fortalecimiento de las capacidades institucionales	Estados Unidos	3,0
	Tratamiento nutricional	Austria	1,2
		Comisión Europea	1,7
		Reino Unido	7,1
		Estados Unidos	19,7
	Transferencias de recursos no condicionadas para facilitar el acceso a los alimentos	Comisión Europea	2,1
		Alemania	4,1
		Estados Unidos	69,5
<b>Haití</b>	Transferencias de recursos no condicionadas para facilitar el acceso a los alimentos	Estados Unidos	1,6
<b>Iraq</b>	Creación de activos y apoyo a los medios de subsistencia	Alemania	13,3
	Transferencias de recursos no condicionadas	Alemania	2,0
		Estados Unidos	3,8
<b>Jordania</b>	Creación de activos y apoyo a los medios de subsistencia	Alemania	1,8
	Comidas escolares	Alemania	2,9
	Transferencias de recursos no condicionadas para facilitar el acceso a los alimentos	Alemania	53,0
<b>Kenya</b>	Servicios y plataformas comunes	Alemania	0,5
	Apoyo a la comercialización agrícola en favor de los pequeños agricultores	Alemania	0,5
	Transferencias de recursos no condicionadas para facilitar el acceso a los alimentos	Alemania	0,5
		Estados Unidos	9,8
<b>Líbano</b>	Creación de activos y apoyo a los medios de subsistencia	Alemania	3,3
	Fortalecimiento de las capacidades individuales	Alemania	6,8
	Transferencias de recursos no condicionadas para facilitar el acceso a los alimentos	Alemania	30,8
		Estados Unidos	46,2
<b>Libia</b>	Servicios y plataformas comunes	Alemania	0,5
		Países Bajos	0,5

País	Categoría de actividades	Garante	Anticipos con cargo al MPIP en 2019 (en millones de dólares)
<b>Madagascar</b>	Transferencias de recursos no condicionadas para facilitar el acceso a los alimentos	Alemania	0,7
<b>Malawi</b>	Transferencias de recursos no condicionadas para facilitar el acceso a los alimentos	Estados Unidos	8,3
<b>Malí</b>	Creación de activos y apoyo a los medios de subsistencia	Alemania	3,8
	Fortalecimiento de las capacidades institucionales	Alemania	0,2
	Prevención de la malnutrición	Alemania	2,6
	Comidas escolares	Alemania	0,3
	Apoyo a la comercialización agrícola en favor de los pequeños agricultores	Alemania	0,8
	Transferencias de recursos no condicionadas para facilitar el acceso a los alimentos	Estados Unidos	6,7
<b>Mauritania</b>	Creación de activos y apoyo a los medios de subsistencia	Alemania	1,1
	Tratamiento nutricional	Alemania	0,3
	Comidas escolares	Alemania	0,2
	Transferencias de recursos no condicionadas para facilitar el acceso a los alimentos	Alemania	0,4
		Estados Unidos	3,8
<b>Mozambique</b>	Fortalecimiento de las capacidades institucionales	Alemania	1,7
	Comidas escolares	Alemania	0,2
	Transferencias de recursos no condicionadas para facilitar el acceso a los alimentos	Alemania	5,2
		Países Bajos	3,0
		Qatar	0,3
		Reino Unido	1,6
		Estados Unidos	17,9
<b>Myanmar</b>	Transferencias de recursos no condicionadas para facilitar el acceso a los alimentos	Estados Unidos	15,6
<b>Namibia</b>	Transferencias de recursos no condicionadas para facilitar el acceso a los alimentos	Estados Unidos	2,4
<b>Nicaragua</b>	Comidas escolares	Luxemburgo	0,9
<b>Níger</b>	Creación de activos y apoyo a los medios de subsistencia	Alemania	3,7
	Fortalecimiento de las capacidades institucionales	Alemania	0,7
	Tratamiento nutricional	Alemania	2,2
		Estados Unidos	1,2
	Comidas escolares	Alemania	2,6
	Transferencias de recursos no condicionadas para facilitar el acceso a los alimentos	Alemania	5,2

<b>País</b>	<b>Categoría de actividades</b>	<b>Garante</b>	<b>Anticipos con cargo al MPIP en 2019 (en millones de dólares)</b>
		Estados Unidos	8,5
<b>Nigeria</b>	Creación de activos y apoyo a los medios de subsistencia	Estados Unidos	8,1
	Prevención de la malnutrición	Reino Unido	2,8
		Estados Unidos	0,1
	Transferencias de recursos no condicionadas	Reino Unido	9,2
		Estados Unidos	20,4
<b>Pakistán</b>	Creación de activos y apoyo a los medios de subsistencia	Estados Unidos	1,2
	Prevención de la malnutrición	Estados Unidos	3,3
<b>Estado de Palestina</b>	Transferencias de recursos no condicionadas para facilitar el acceso a los alimentos	Alemania	9,3
<b>Despacho Regional de Ciudad de Panamá</b>	Nivel superior	Canadá	24,4
	Transferencias de recursos no condicionadas para facilitar el acceso a los alimentos	Alemania	0,5
		Estados Unidos	14,0
<b>Perú</b>	Fortalecimiento de las capacidades institucionales	Comisión Europea	0,1
<b>Rwanda</b>	Transferencias de recursos no condicionadas para facilitar el acceso a los alimentos	Estados Unidos	5,9
<b>Somalia</b>	Servicios y plataformas comunes	Alemania	0,5
		Naciones Unidas	0,5
	Fortalecimiento de las capacidades institucionales	Naciones Unidas	1,1
	Tratamiento nutricional	Alemania	2,8
		Estados Unidos	5,8
	Transferencias de recursos no condicionadas para facilitar el acceso a los alimentos	Alemania	7,8
		Naciones Unidas	1,9
		Estados Unidos	39,7
<b>Sudán del Sur</b>	Creación de activos y apoyo a los medios de subsistencia	Canadá	2,9
		Alemania	11,2
	Servicios y plataformas comunes	Comisión Europea	2,1
	Tratamiento nutricional	Estados Unidos	24,6
	Transferencias de recursos no condicionadas para facilitar el acceso a los alimentos	Comisión Europea	4,1
		Alemania	4,0
		Australia	3,7
		Reino Unido	15,0
		Naciones Unidas	3,2
		Estados Unidos	64,2

País	Categoría de actividades	Garante	Anticipos con cargo al MPIP en 2019 (en millones de dólares)
<b>Sudán</b>	Creación de activos y apoyo a los medios de subsistencia	Alemania	2,1
	Servicios y plataformas comunes	Alemania	0,5
		Noruega	0,5
		Suecia	0,6
	Fortalecimiento de las capacidades institucionales	Alemania	2,7
	Prevención de la malnutrición	Alemania	2,7
	Comidas escolares	Estados Unidos	1,3
Transferencias de recursos no condicionadas para facilitar el acceso a los alimentos	Estados Unidos	25,9	
<b>República Árabe Siria</b>	Prevención de la malnutrición	Estados Unidos	8,1
	Comidas escolares	Alemania	9,7
	Transferencias de recursos no condicionadas para facilitar el acceso a los alimentos	Alemania	99,7
		Estados Unidos	137,4
<b>República Unida de Tanzania</b>	Transferencias de recursos no condicionadas para facilitar el acceso a los alimentos	Reino Unido	2,4
<b>Uganda</b>	Creación de activos y apoyo a los medios de subsistencia	Alemania	0,5
	Comidas escolares	Alemania	0,6
	Apoyo a la comercialización agrícola en favor de los pequeños agricultores	Alemania	0,4
	Transferencias de recursos no condicionadas para facilitar el acceso a los alimentos	Reino Unido	26,1
		Estados Unidos	51,4
<b>Yemen</b>	Creación de activos y apoyo a los medios de subsistencia	Alemania	21,4
	Tratamiento nutricional	Comisión Europea	18,9
		Estados Unidos	46,9
	Transferencias de recursos no condicionadas para facilitar el acceso a los alimentos	Comisión Europea	28,4
		Alemania	37,3
		Japón	16,3
		Arabia Saudita	99,1
	Reino Unido	23,2	
	Estados Unidos	39,0	
<b>Zimbabwe</b>	Transferencias de recursos no condicionadas para facilitar el acceso a los alimentos	Alemania	1,1
		Reino Unido	19,0
		Estados Unidos	19,4
<b>Total</b>			<b>1 616,4</b>

## ANEXO II

## Asignaciones con cargo a la Cuenta de Respuesta Inmediata en 2019

País	Categoría de actividades	Asignaciones con cargo a la CRI en 2019 (en millones de dólares)
<b>CRI</b>		<b>130,4</b>
Burkina Faso	Tratamiento nutricional	0,7
	Transferencias de recursos no condicionadas para facilitar el acceso a los alimentos	8,9
República Centroafricana	Transferencias de recursos no condicionadas para facilitar el acceso a los alimentos	4,7
Comoras	Transferencias de recursos no condicionadas para facilitar el acceso a los alimentos	1,0
República Democrática del Congo	Transferencias de recursos no condicionadas para facilitar el acceso a los alimentos	4,1
Malí	Tratamiento nutricional	1,0
Mauritania	Transferencias de recursos no condicionadas para facilitar el acceso a los alimentos	2,8
Mozambique	Servicios y plataformas comunes	1,5
	Transferencias de recursos no condicionadas para facilitar el acceso a los alimentos	36,2
Myanmar	Tratamiento nutricional	1,0
	Transferencias de recursos no condicionadas para facilitar el acceso a los alimentos	6,0
Rwanda	Transferencias de recursos no condicionadas para facilitar el acceso a los alimentos	3,2
Sudán del sur	Transferencias de recursos no condicionadas para facilitar el acceso a los alimentos	20,0
Yemen	Transferencias de recursos no condicionadas para facilitar el acceso a los alimentos	25,4
Zimbabwe	Transferencias de recursos no condicionadas para facilitar el acceso a los alimentos	14,0
<b>Solicitudes de respuesta inmediata</b>		<b>25,0</b>
Bahamas	Servicios y plataformas comunes	0,9
	Transferencias de recursos no condicionadas para facilitar el acceso a los alimentos	0,5
Benin	Transferencias de recursos no condicionadas para facilitar el acceso a los alimentos	1,4
Bolivia (Estado Plurinacional de)	Creación de activos y apoyo a los medios de subsistencia	1,1
Burkina Faso	Transferencias de recursos no condicionadas para facilitar el acceso a los alimentos	1,4
República Centroafricana	Transferencias de recursos no condicionadas para facilitar el acceso a los alimentos	1,4
Congo	Transferencias de recursos no condicionadas para facilitar el acceso a los alimentos	0,9
República Democrática del Congo	Transferencias de recursos no condicionadas para facilitar el acceso a los alimentos	0,9
Djibouti	Fortalecimiento de las capacidades institucionales	0,7

<b>País</b>	<b>Categoría de actividades</b>	<b>Asignaciones con cargo a la CRI en 2019 (en millones de dólares)</b>
	Transferencias de recursos no condicionadas para facilitar el acceso a los alimentos	0,6
Eswatini	Transferencias de recursos no condicionadas para facilitar el acceso a los alimentos	0,9
Irán	Transferencias de recursos no condicionadas para facilitar el acceso a los alimentos	0,6
Kenya	Servicios y plataformas comunes	0,6
	Transferencias de recursos no condicionadas para facilitar el acceso a los alimentos	0,3
Lesotho	Transferencias de recursos no condicionadas para facilitar el acceso a los alimentos	0,9
Malawi	Transferencias de recursos no condicionadas para facilitar el acceso a los alimentos	1,9
Mozambique	Transferencias de recursos no condicionadas para facilitar el acceso a los alimentos	2,8
Namibia	Transferencias de recursos no condicionadas para facilitar el acceso a los alimentos	1,4
Níger	Tratamiento nutricional	0,0
	Transferencias de recursos no condicionadas para facilitar el acceso a los alimentos	1,2
Nigeria	Transferencias de recursos no condicionadas para facilitar el acceso a los alimentos	1,2
Filipinas	Transferencias de recursos no condicionadas para facilitar el acceso a los alimentos	1,4
Somalia	Transferencias de recursos no condicionadas para facilitar el acceso a los alimentos	1,4
Zimbabwe	Servicios y plataformas comunes	0,5
<b>Intervenciones inmediatas de preparación en emergencias</b>		<b>5,6</b>
Angola	Transferencias de recursos no condicionadas para facilitar el acceso a los alimentos	0,3
Despacho Regional de Bangkok	Adaptación al clima y gestión de riesgos	0,1
Benin	Fortalecimiento de las capacidades institucionales	0,1
Bolivia (Estado Plurinacional de)	Creación de activos y apoyo a los medios de subsistencia	0,2
Burkina Faso	Fortalecimiento de las capacidades institucionales	0,3
	Transferencias de recursos no condicionadas para facilitar el acceso a los alimentos	0,2
Colombia	Transferencias de recursos no condicionadas para facilitar el acceso a los alimentos	0,3
Cuba	Transferencias de recursos no condicionadas para facilitar el acceso a los alimentos	0,3
Despacho Regional de Dakar	Preparación para emergencias	0,3
República Dominicana	Fortalecimiento de las capacidades institucionales	0,1
El Salvador	Preparación para emergencias	0,2
Guatemala	Transferencias de recursos no condicionadas para facilitar el acceso a los alimentos	0,1

<b>País</b>	<b>Categoría de actividades</b>	<b>Asignaciones con cargo a la CRI en 2019 (en millones de dólares)</b>
Haití	Fortalecimiento de las capacidades institucionales	0,3
Honduras	Transferencias de recursos no condicionadas para facilitar el acceso a los alimentos	0,1
Despacho Regional de Johannesburgo	Preparación para emergencias	0,2
Libia	Transferencias de recursos no condicionadas para facilitar el acceso a los alimentos	0,2
Malí	Transferencias de recursos no condicionadas para facilitar el acceso a los alimentos	0,2
Despacho Regional de Nairobi	Nivel de los efectos estratégicos	0,6
Nicaragua	Transferencias de recursos no condicionadas para facilitar el acceso a los alimentos	0,1
Níger	Transferencias de recursos no condicionadas para facilitar el acceso a los alimentos	0,4
Despacho Regional de la Ciudad de Panamá	Transferencias de recursos no condicionadas para facilitar el acceso a los alimentos	0,3
Despacho Regional de la Ciudad de Panamá	Preparación para emergencias	0,2
Papua Nueva Guinea	Preparación para emergencias	0,2
	Fortalecimiento de las capacidades institucionales	0,1
Senegal	Fortalecimiento de las capacidades institucionales	0,3
República Unida de Tanzania	Servicios y plataformas comunes	0,2
Togo	Fortalecimiento de las capacidades institucionales	0,1
Zimbabwe	Transferencias de recursos no condicionadas para facilitar el acceso a los alimentos	<0,1
<b>Total</b>		<b>161,0</b>

## ANEXO III

## Contribuciones a la reposición de la Cuenta de Respuesta Inmediata en 2019

Donante	Monto de la contribución (dólares)
<b>Contribuciones dirigidas con cargo a la reserva de la CRI</b>	<b>22 664 000</b>
Suiza	7 948 000
Bélgica	5 592 000
Alemania	4 429 000
Canadá	1 732 000
Luxemburgo	1 683 000
Ganancias cambiarias	594 000
China	500 000
Liechtenstein	100 000
Francia	71 000
Grecia	11 000
Irlanda	5 000
<b>Asignaciones multilaterales con cargo a la reserva de la CRI</b>	<b>23 100 000</b>
Noruega	13 710 000
Estados Unidos	9 390 000
<b>Total</b>	<b>45 764 000</b>



## ANEXO IV

## Compras efectuadas mediante el MGGP y reducción de los plazos en 2019

País beneficiario	Compras efectuadas mediante el MGGP en 2019 (en millones de dólares, valor de los alimentos solamente)			Reducción de los plazos en 2019 (en porcentaje)
	Local/Regional	Internacional	Total	
Argelia	0,1		<b>0,1</b>	<b>40</b>
Angola	0,6	0,1	<b>0,6</b>	<b>7</b>
Benin		1,0	<b>1,0</b>	<b>70</b>
Burkina Faso	21,2	5,0	<b>26,3</b>	<b>48</b>
Burundi	5,3	2,8	<b>8,0</b>	<b>82</b>
Camerún	7,5	7,5	<b>15,1</b>	<b>79</b>
República Centroafricana	2,5	4,0	<b>6,5</b>	<b>70</b>
Chad	7,9	4,3	<b>12,2</b>	<b>82</b>
Comoras		0,4	<b>0,4</b>	<b>73</b>
Congo	0,4	1,5	<b>1,9</b>	<b>83</b>
Côte d'Ivoire		0,2	<b>0,2</b>	<b>61</b>
Djibouti	0,1	0,0	<b>0,1</b>	<b>92</b>
República Dominicana		0,1	<b>0,1</b>	<b>90</b>
República Popular Democrática de Corea		0,2	<b>0,2</b>	<b>100</b>
República Democrática del Congo	13,2	5,9	<b>19,1</b>	<b>63</b>
Eswatini	0,3	0,1	<b>0,4</b>	<b>38</b>
Etiopía	44,5	77,1	<b>121,5</b>	<b>84</b>
Gambia	0,1	1,5	<b>1,6</b>	<b>69</b>
Guinea	0,1	0,7	<b>0,7</b>	<b>75</b>
Guinea-Bissau		0,1	<b>0,1</b>	<b>100</b>
Haití		0,0	<b>0,0</b>	<b>85</b>
Kenya	18,8	1,7	<b>20,5</b>	<b>53</b>
Lesotho		1,1	<b>1,1</b>	<b>80</b>
Liberia		1,2	<b>1,2</b>	<b>89</b>
Madagascar	2,7	3,7	<b>6,4</b>	<b>63</b>
Malawi	7,3	2,0	<b>9,3</b>	<b>47</b>
Malí	1,4	2,9	<b>4,3</b>	<b>85</b>
Mauritania	0,5	0,6	<b>1,0</b>	<b>51</b>
Mozambique	13,9	6,0	<b>19,9</b>	<b>62</b>
Namibia	0,2	0,3	<b>0,4</b>	<b>100</b>
Nicaragua		0,3	<b>0,3</b>	<b>56</b>
Níger	10,5	6,3	<b>16,8</b>	<b>61</b>

País beneficiario	Compras efectuadas mediante el MGGP en 2019 (en millones de dólares, valor de los alimentos solamente)			Reducción de los plazos en 2019 (en porcentaje)
	Local/Regional	Internacional	Total	
Nigeria	11,4	8,6	<b>20,0</b>	<b>61</b>
Rwanda	2,4	0,1	<b>2,5</b>	<b>56</b>
Senegal	0,1	0,1	<b>0,2</b>	<b>69</b>
Sierra Leona	0,2	0,4	<b>0,5</b>	<b>60</b>
Somalia	10,8	16,9	<b>27,7</b>	<b>68</b>
Sudán del Sur	69,4	9,2	<b>78,6</b>	<b>55</b>
Sudán	10,0	1,0	<b>11,0</b>	<b>44</b>
República Árabe Siria		0,3	<b>0,3</b>	<b>53</b>
República Unida de Tanzania	8,0	2,6	<b>10,5</b>	<b>59</b>
Uganda	47,9	11,8	<b>59,6</b>	<b>76</b>
Yemen	42,1	246,3	<b>288,4</b>	<b>80</b>
Zambia	2,0	0,0	<b>2,0</b>	<b>73</b>
Zimbabwe	22,3	9,5	<b>31,8</b>	<b>66</b>
<b>Total</b>	<b>385,5</b>	<b>445,4</b>	<b>830,9</b>	<b>73</b>

## **Lista de las siglas utilizadas en el presente documento**

CRI	Cuenta de Respuesta Inmediata
MGGP	Mecanismo de gestión global de los productos
MPIP	Mecanismo de préstamos internos para proyectos