


2011年11月

	منظمة الأغذية والزراعة للأمم المتحدة	联合国 粮食及 农业组织	Food and Agriculture Organization of the United Nations	Organisation des Nations Unies pour l'alimentation et l'agriculture	Продовольственная и сельскохозяйственная организация Объединенных Наций	Organización de las Naciones Unidas para la Alimentación y la Agricultura
---	--	--------------------	---	---	---	--

理事会

第一四三届会议

2011年11月28日－12月2日，罗马

截至2011年11月21日的会费和拖欠会费情况

内容提要

本文件介绍了截至2011年11月21日正常计划会费的缴纳状况，列出了收到的本年度分摊会费和拖欠会费，具体如下：

- 附录A – 截至2011年11月21日的正常计划会费概况；
- 附录B – 截至2011年11月21日的正常计划会费；
- 附录C – 截至2011年11月21日拖欠会费的成员国；
- 附录D – 2011日历年截至2011年11月21日全额缴纳拖欠款的情况；
- 附录E – 2011日历年截至2011年11月21日部分缴纳拖欠款的情况；
- 附录F – 2011日历年截至2011年11月21日未缴纳拖欠款的成员国；
- 附录G – 截至2011年11月21日可能面临表决权问题的成员国；
- 附录H – 15个最大会费国的交纳形式；
- 附录I – 截至2011年11月21日25个最大会费国的交款情况。

对本文件实质性内容如有疑问，请联系：

财务司司长兼司库

Nicholas Nelson先生

电话：+3906 5705 6040

为尽量减轻粮农组织工作过程对环境的影响，促进实现对气候变化零影响，本文件印数有限。请各位代表、观察员携带文件与会，勿再索取副本。粮农组织大多数会议文件可从互联网www.fao.org网站获取。

附录A

向正常计划缴纳的会费概况^{a b}

	货币	2011	2010 (供比较)
1. 截至1月1日未缴金额			
本年度会费 ^c	美元	218,223,500.00	218,223,500.00
	欧元	208,837,000.00	208,837,000.00
拖欠会费 ^d	美元	32,209,521.86	35,727,661.54
	欧元	14,228,516.15	21,972,524.79
合计	美元	250,433,021.86	253,951,161.54
	欧元	223,065,516.15	230,809,524.79
2. 1月1日至11月21日收到会费			
本年度会费	美元	194,790,256.16	159,161,573.27
	欧元	154,177,197.36	154,946,229.70
拖欠会费	美元	17,274,538.37	21,294,717.88
	欧元	11,926,219.17	19,285,856.12
今后年份应缴分期付款	美元	3,818,593.24	-
	欧元	353,271.39	-
合计	美元	215,883,387.77	180,456,291.15
	欧元	166,456,687.92	174,232,085.82
3. 截至11月21日未缴金额			
本年度会费	美元	23,433,243.84	59,061,926.73
	欧元	54,659,802.64	53,890,770.30
拖欠会费	美元	14,934,983.49	14,432,943.66
	欧元	2,302,296.98	2,686,668.67
合计	美元	38,368,227.33	73,494,870.39
	欧元	56,962,099.62	56,577,438.97
4. 今后年份应缴分期付款	美元	2,746,312.02	7,559,541.33
	欧元	2,805.24	407,245.28
未缴会费总额	美元	41,114,539.35	81,054,411.72
	欧元	56,964,904.86	56,984,684.25

脚注:

a) 附录B列出2011年1月1日—11月21日收到会费详细情况。

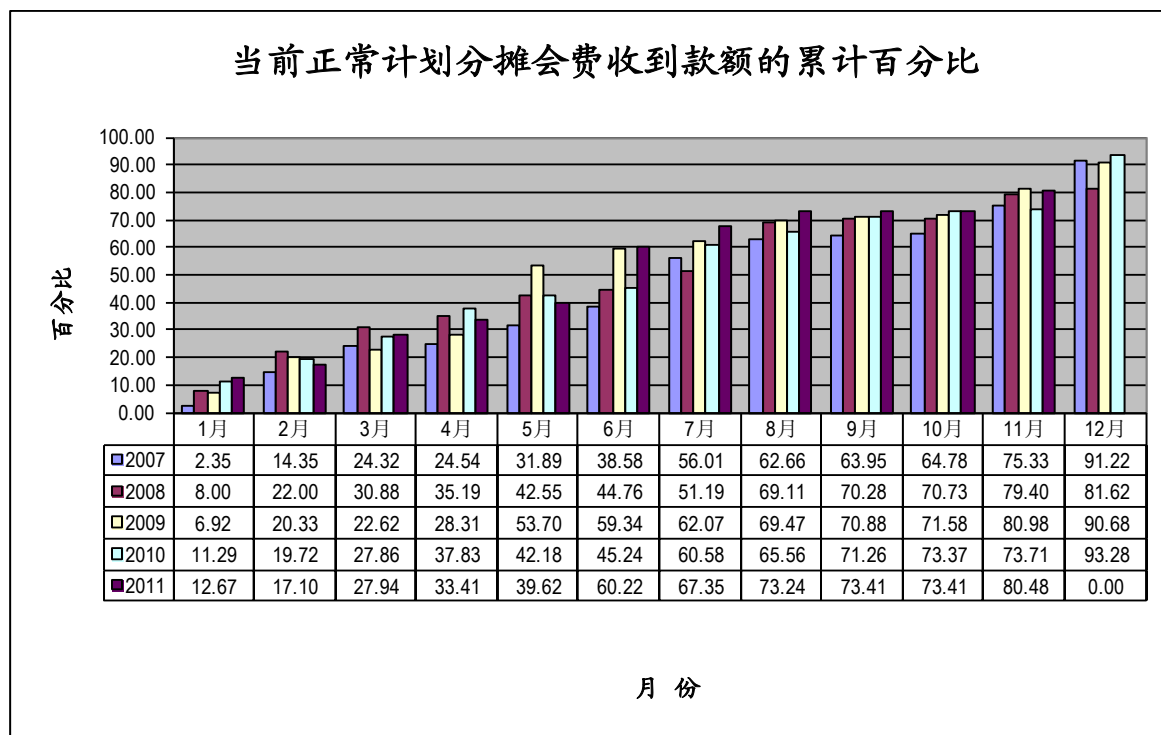
b) 拖欠会费包括按大会授权分期缴纳计划应交的金额。

c) 其中3,900,000美元涉及2010年税收平衡基金,2011年也为3,900,000美元。

d) 截至1月1日的拖欠会费包括结转的上一年末的余额,加上1月1日应缴纳的拖欠会费分期付款,酌情减去任何由大会批准的新分期付款计划以及新成员的会费。

本年度分摊会费

1. 以下统计资料表明过去五年收到的当年分摊会费累计百分比。



收到的款额为美元和欧元收款总额。所有数字均指月底百分比，但 2011 年 11 月份截至 11 月 21 日。

2. 截至 2011 年 11 月 21 日，成员国 2011 年分摊会费状况与前五年同期相比情况如下：

成员国数

	2011 美元	2011 欧元	2010 美元	2010 欧元	2009 美元	2009 欧元	2008 美元	2008 欧元	2007 美元	2007 欧元	2006 美元	2006 欧元
全额缴纳	145	130	135	128	144	132	137	126	138	125	122	100
部分缴纳	6	17	8	20	5	15	10	8	8	13	13	22
未缴纳	40	44	48	48	42	44	44	57	42	50	53	66
合计	<u>191</u>	<u>191</u>	<u>191</u>	<u>191</u>	<u>191</u>	<u>191</u>	<u>191</u>	<u>191</u>	<u>188</u>	<u>188</u>	<u>188</u>	<u>188</u>

拖欠会费

3. 截至 2011 年 11 月 21 日拖欠会费的成员国情况如下：

成员国数

截至 2011 年 1 月 1 日拖欠会费	76	
全额缴纳拖欠会费（附录 D）		36
部分缴纳拖欠会费（附录 E）		22
未缴纳拖欠会费（附录 F）		18
截至 2011 年 11 月 21 日拖欠会费（附录 C）	40	

截至 2011 年 11 月 21 日应缴纳拖欠会费的补充情况

- 截至 2011 年 11 月 21 日拖欠会费总额为 14,934,983.49 美元和 2,302,296.98 欧元（附录 B/附录 C），相当于当前会费的 3.50%。
- 三个成员国拖欠的会费超过 100 万美元（附录 C）。
- 超过 100 万美元的拖欠会费占应缴拖欠会费总额的 66.30%。
- 按照章程第 III 条第 4 款的规定，11 个成员国的拖欠会费将危及其表决权（附录 G）。
- 截至 2011 年 11 月 21 日共有 40 个成员国拖欠会费，低于 2010 年 11 月 21 日的 44 个。

正常计划会费
截至2011年11月21日

成员国	收到款额: ¹		拖欠会费				未缴金额合计	
	截至该日收到的款额 ²		与2011年有关的分摊会费		拖欠会费: 2010年和以前的分摊会费			
	美元	欧元	美元	欧元	美元	欧元	美元	欧元
阿富汗	2,143.24	2,088.37	-	-	-	-	-	-
阿尔巴尼亚	12,859.41	12,530.22	-	-	-	-	-	-
阿尔及利亚	184,318.21	179,599.82	-	-	-	-	-	-
安道尔	17,145.88	16,706.96	17,145.88	16,706.96	-	-	17,145.88	16,706.96
安哥拉	6,429.71	6,265.11	-	-	-	-	-	-
安提瓜和巴布达	12,962.47	-	4,286.47	4,176.74	318,426.75	29,223.78	322,713.22	33,400.52
阿根廷	700,837.85	682,896.99	-	-	-	-	-	-
亚美尼亚	79,287.00	4,176.74	-	-	-	-	-	-
澳大利亚	3,849,250.06	3,750,712.52	-	-	-	-	-	-
奥地利	1,909,622.39	2,113,835.81	-	-	-	-	-	-
阿塞拜疆	136,398.43	10,441.85	-	-	-	-	-	-
巴哈马	34,291.76	33,413.92	-	-	-	-	-	-
巴林	70,726.76	68,916.21	-	-	-	-	-	-
孟加拉国	21,432.35	20,883.70	-	-	-	-	-	-
巴巴多斯	19,289.12	18,795.33	-	-	-	-	-	-
白俄罗斯	42,864.70	41,767.40	-	-	-	-	-	-
比利时	2,374,704.38	2,313,913.96	-	-	-	-	-	-
伯利兹	2,143.23	2,088.37	-	-	-	-	-	-
贝宁	2,143.23	2,088.37	-	-	-	-	-	-
不丹	2,143.23	2,088.37	-	-	-	-	-	-
玻利维亚多民族国	38,735.76	23,670.87	-	12,530.22	-	-	-	12,530.22
波斯尼亚和黑塞哥维那	12,859.41	12,530.22	-	-	-	-	-	-
博茨瓦纳	30,005.29	29,237.18	-	-	-	-	-	-
巴西	1,886,046.80	1,837,765.60	-	-	-	-	-	-
保加利亚	43,389.80	37,135.50	42,864.70	41,767.40	42,864.70	41,767.40	85,729.40	83,534.80
布基纳法索	4,286.47	4,176.74	-	-	-	-	-	-
布隆迪	2,143.23	2,088.37	-	-	-	-	-	-
柬埔寨	2,143.23	2,088.37	-	-	-	-	-	-
喀麦隆	23,038.79	26,723.85	-	10,794.95	-	-	-	10,794.95
加拿大	6,412,559.12	6,248,403.04	-	-	-	-	-	-
佛得角	145.71	-	1,997.52	2,088.37	-	-	1,997.52	2,088.37
中非共和国	2,143.23	2,088.37	-	-	-	-	-	-
乍得	2,143.23	2,088.37	-	-	-	-	-	-
智利	347,204.07	338,315.94	-	-	-	-	-	-
中国	5,743,869.80	5,596,831.60	-	-	-	-	-	-
哥伦比亚	227,182.91	214,948.03	-	6,419.19	-	-	-	6,419.19
科摩罗	-	-	2,143.23	2,088.37	281,344.35	12,826.65	283,487.58	14,915.02
刚果	2,143.23	2,088.37	-	-	-	-	-	-
库克群岛	4,286.47	3,945.13	-	-	-	-	-	-
哥斯达黎加	50,117.70	72,085.53	68,583.52	66,827.84	-	234,178.83	68,583.52	301,006.67
克罗地亚	107,161.75	104,418.50	-	-	-	-	-	-
古巴	109,832.11	35,839.23	115,734.69	112,771.98	115,734.69	177,903.88	231,469.38	290,675.86
塞浦路斯	94,302.34	91,888.28	-	-	-	-	-	-
捷克共和国	604,392.27	588,920.34	-	-	-	-	-	-
科特迪瓦	77,052.95	98,979.86	576.11	-	-	-	576.11	-
朝鲜民主主义人民共和国	15,002.65	14,618.59	-	-	-	-	-	-
刚果民主共和国	6,429.71	2,510.75	-	4,550.70	-	-	-	4,550.70
丹麦	1,592,423.61	1,551,658.91	-	-	-	-	-	-
吉布提	-	-	2,143.23	2,088.37	4,338.98	3,683.54	6,482.21	5,771.91
多米尼克	-	-	2,143.24	2,088.37	2,143.23	2,088.37	4,286.47	4,176.74

正常计划会费
截至2011年11月21日

成员国	收到款额: ¹		拖欠会费				未缴金额合计	
	截至该日收到的款额 ²		与2011年有关的分摊会费		拖欠会费: 2010年和以前的分摊会费			
	美元	欧元	美元	欧元	美元	欧元	美元	欧元
多米尼加共和国	95,516.82	49,796.54	51,437.64	50,120.88	104,813.64	253,570.80	156,251.28	303,691.68
厄瓜多尔	45,007.94	39,589.20	-	4,266.57	-	-	-	4,266.57
埃及	190,747.92	185,864.93	-	-	-	-	-	-
萨尔瓦多	42,864.70	41,356.90	-	410.50	-	-	-	410.50
赤道几内亚	-	-	4,286.47	4,176.74	11,528.26	2,152.77	15,814.73	6,329.51
厄立特里亚	2,143.24	2,088.37	-	-	-	-	-	-
爱沙尼亚	34,291.76	33,413.92	-	-	-	-	-	-
埃塞俄比亚	6,429.71	6,265.11	-	-	-	-	-	-
斐济	6,429.71	6,265.11	-	-	-	-	-	-
芬兰	1,215,214.25	1,184,105.79	-	-	-	-	-	-
法国	13,570,964.02	13,223,558.84	-	-	-	-	-	-
加蓬	17,145.88	23,411.11	-	-	-	-	-	-
冈比亚	2,143.24	2,088.37	-	-	-	-	-	-
格鲁吉亚	128,162.02	6,265.11	-	-	-	-	-	-
德国	18,472,542.47	17,999,661.03	-	-	-	-	-	-
加纳	17,145.88	9,437.69	-	-	-	-	-	-
希腊	1,283,797.77	1,250,933.63	-	-	-	-	-	-
格林纳达	-	200.00	2,143.24	2,088.37	4,312.72	3,745.14	6,455.96	5,833.51
危地马拉	-	101,271.14	68,583.52	66,827.84	68,583.52	63,712.81	137,167.04	130,540.65
几内亚	-	-	2,143.24	2,088.37	2,143.23	2,570.43	4,286.47	4,658.80
几内亚比绍	-	-	2,143.24	2,088.37	109,054.97	12,826.65	111,198.21	14,915.02
圭亚那	-	3,188.25	2,143.24	2,088.37	-	1,839.67	2,143.24	3,928.04
海地	4,286.47	4,176.74	-	-	-	-	-	-
洪都拉斯	10,716.18	11,114.13	-	747.21	-	-	-	747.21
匈牙利	525,092.58	511,650.65	-	-	-	-	-	-
冰岛	79,299.70	77,269.69	-	-	-	-	-	-
印度	968,742.22	943,943.24	-	-	-	-	-	-
印度尼西亚	347,204.07	338,315.94	-	-	-	-	-	-
伊朗伊斯兰共和国	387,925.54	486,428.73	387,925.54	269,561.21	-	-	387,925.54	269,561.21
伊拉克	4,398,354.27	403,738.73	-	31,325.55	-	-	-	31,325.55
爱尔兰	958,026.05	933,501.39	-	-	-	-	-	-
以色列	902,301.94	879,203.77	-	-	-	-	-	-
意大利	10,939,071.44	10,810,814.46	-	92,018.75	-	-	-	92,018.75
牙买加	21,432.35	20,883.70	-	-	-	-	-	-
日本	35,804,883.91	34,888,309.22	-	-	-	-	-	-
约旦	25,718.82	25,060.44	-	-	-	-	-	-
哈萨克斯坦	62,153.82	60,466.49	-	96.24	-	-	-	96.24
肯尼亚	21,432.35	11,643.97	-	9,239.73	-	-	-	9,239.73
基里巴斯	-	2,088.37	2,143.24	-	3,530.62	-	5,673.86	-
大韩民国	3,663,175.37	-	4,680,825.24	4,561,000.08	-	-	4,680,825.24	4,561,000.08
科威特	392,212.01	382,171.71	-	-	-	-	-	-
吉尔吉斯斯坦	2,143.24	2,528.37	-	-	870,801.26	1,392.40	870,801.26	1,392.40
老挝人民民主共和国	2,143.24	2,088.37	-	-	-	-	-	-
拉脱维亚	38,578.23	37,590.66	-	-	-	-	-	-
黎巴嫩	72,869.99	71,004.58	-	-	-	-	-	-
莱索托	2,143.24	2,088.37	-	-	-	-	-	-
利比里亚	106,959.61	2,088.37	2,143.24	2,088.37	165,837.25	10,738.28	167,980.49	12,826.65
阿拉伯利比亚民众国	206,018.23	-	132,880.57	129,478.94	134,908.49	34,307.50	267,789.06	163,786.44
立陶宛	66,440.29	64,739.47	-	-	-	-	-	-
卢森堡	184,318.21	179,599.82	-	-	-	-	-	-

正常计划会费
截至2011年11月21日

成员国	收到款额: ¹		拖欠会费				未缴金额合计	
	截至该日收到的款额 ²		与2011年有关的分摊会费		拖欠会费: 2010年和以前的分摊会费			
	美元	欧元	美元	欧元	美元	欧元	美元	欧元
马达加斯加	4,286.47	11,942.87	-	-	-	-	-	-
马拉维	4,286.43	4,176.30	-	-	-	-	-	-
马来西亚	409,357.89	398,878.67	-	-	-	-	-	-
马尔代夫	2,143.24	2,088.37	-	-	-	-	-	-
马里	2,143.24	2,088.37	-	-	-	-	-	-
马耳他	36,427.99	35,502.29	36,435.00	35,416.33	-	-	36,435.00	35,416.33
马绍尔群岛	2,143.24	-	-	2,088.37	-	673.47	-	2,761.84
毛里塔尼亚	2,237.18	2,146.87	-	-	-	-	-	-
毛里求斯	23,575.59	22,972.07	-	-	-	-	-	-
墨西哥	4,860,856.98	4,736,423.16	-	-	-	-	-	-
密克罗尼西亚联邦	-	-	2,143.24	2,088.37	-	5,204.93	2,143.24	7,293.30
摩尔多瓦共和国	112,143.24	2,088.37	-	-	-	-	-	-
摩纳哥	6,429.71	6,265.11	-	-	-	-	-	-
蒙古	2,143.24	2,088.37	-	-	-	-	-	-
黑山	4,152.70	2,088.37	-	-	-	-	-	-
摩洛哥	90,015.87	87,711.54	-	-	-	-	-	-
莫桑比克	2,143.24	2,088.37	-	-	-	-	-	-
缅甸	10,716.18	10,441.85	-	-	-	-	-	-
纳米比亚	12,859.41	12,530.22	-	-	-	-	-	-
瑙鲁	1,868.24	8,881.51	2,143.24	2,088.37	521.16	3,945.14	2,664.40	6,033.51
尼泊尔	6,429.71	6,265.11	-	6,265.11	-	-	-	6,265.11
荷兰王国	4,033,568.27	3,930,312.34	-	-	-	-	-	-
新西兰	550,811.40	536,711.09	-	-	-	-	-	-
尼加拉瓜	19,016.21	21,640.51	-	-	-	-	-	-
尼日尔	-	-	2,143.24	2,088.37	3,347.46	3,945.14	5,490.70	6,033.51
尼日利亚	102,101.23	94,055.53	774.05	6,186.23	-	-	774.05	6,186.23
纽埃	-	3,341.85	2,143.24	-	2,142.83	-	4,286.07	-
挪威	1,684,582.71	1,641,458.82	-	-	-	-	-	-
阿曼	156,456.16	152,451.01	-	-	-	-	-	-
巴基斯坦	126,450.87	102,174.12	-	123,213.83	-	128,402.92	-	251,616.75
帕劳	-	-	2,143.24	2,088.37	12,800.85	12,826.65	14,944.09	14,915.02
巴拿马	49,294.41	46,520.29	-	1,512.22	-	-	-	1,512.22
巴布亚新几内亚	4,286.47	4,176.74	-	-	-	-	-	-
巴拉圭	10,716.18	20,761.23	-	-	-	-	-	-
秘鲁	726,970.66	101,535.91	-	162,892.86	-	517,187.52	-	680,080.38
菲律宾	167,172.33	162,892.86	-	-	-	-	-	-
波兰	-	480,000.00	1,080,190.44	1,052,538.48	1,080,190.44	518,098.03	2,160,380.88	1,570,636.51
葡萄牙	-	-	1,135,914.55	1,106,836.10	-	-	1,135,914.55	1,106,836.10
卡塔尔	184,318.21	179,599.82	-	-	-	-	-	-
罗马尼亚	150,026.45	146,185.90	-	-	-	-	-	-
俄罗斯联邦	2,584,741.41	2,518,574.22	-	-	-	-	-	-
卢旺达	2,143.24	2,088.37	-	-	-	-	-	-
圣卢西亚	-	-	2,143.24	2,088.37	817.32	1,856.77	2,960.56	3,945.14
萨摩亚	2,143.24	2,088.37	-	-	-	-	-	-
圣马力诺	6,429.71	6,265.11	-	-	-	-	-	-
圣多美和普林西比	48,120.00	-	2,143.24	2,088.37	230,444.97	12,826.65	232,588.21	14,915.02
沙特阿拉伯	1,611,712.72	1,570,454.24	-	-	-	-	-	-
塞内加尔	8,572.94	8,353.48	-	-	-	-	-	-
塞尔维亚	-	-	45,007.94	43,855.77	45,007.94	-	90,015.88	43,855.77
塞舌尔	4,286.47	4,176.74	-	-	14,608.45	701.31	14,608.45	701.31

正常计划会费
截至2011年11月21日

成员国	收到款额: ¹		拖欠会费				未缴金额合计	
	截至该日收到的款额 ²		与2011年有关的分摊会费		拖欠会费: 2010年和以前的分摊会费			
	美元	欧元	美元	欧元	美元	欧元	美元	欧元
塞拉利昂	4,639.15	14,915.02	-	-	-	-	-	-
斯洛伐克	135,023.81	131,567.31	-	-	-	-	-	-
斯洛文尼亚	207,893.80	202,571.89	-	-	-	-	-	-
所罗门群岛	2,143.24	2,088.37	-	-	-	-	-	-
索马里	-	-	2,143.24	2,088.37	354,468.97	12,826.65	356,612.21	14,915.02
南非	625,824.62	609,804.04	-	-	-	-	-	-
西班牙	6,393,270.01	6,229,607.71	-	-	-	-	-	-
斯里兰卡	34,291.76	33,413.92	-	-	-	-	-	-
圣基茨和尼维斯	4,286.47	2,088.37	-	-	-	-	-	-
圣文森特和格林纳丁斯	2,143.24	2,088.37	-	-	-	-	-	-
苏丹	39,016.27	8,364.40	-	12,519.30	-	-	-	12,519.30
苏里南	2,143.24	2,088.37	-	-	-	-	-	-
斯威士兰	-	-	4,286.47	4,176.74	-	-	4,286.47	4,176.74
瑞典	2,306,120.86	2,247,086.12	-	-	-	-	-	-
瑞士	2,619,033.17	2,551,988.14	-	-	-	-	-	-
阿拉伯叙利亚共和国	34,291.76	33,413.92	-	-	-	-	-	-
塔吉克斯坦	8,100.44	2,088.37	2,143.24	-	107,369.35	-	109,512.59	-
坦桑尼亚联合共和国	12,601.42	12,909.65	257.99	175.44	-	-	257.99	175.44
泰国	400,784.95	390,525.19	-	-	-	-	-	-
前南斯拉夫马其顿共和国	-	-	10,716.18	10,441.85	10,716.18	10,441.85	21,432.36	20,883.70
东帝汶	4,286.47	9,658.09	-	-	-	-	-	-
多哥	2,143.23	2,088.37	2,143.24	-	-	-	2,143.24	-
汤加	2,143.24	2,088.37	-	-	-	-	-	-
特立尼达和多巴哥	57,867.35	56,385.99	-	-	-	-	-	-
突尼斯	66,440.29	73,937.92	-	-	-	-	-	-
土耳其	820,859.01	799,845.71	-	-	-	-	-	-
土库曼斯坦	-	-	12,859.41	12,530.22	483,307.19	62,991.80	496,166.60	75,522.02
图瓦卢	-	-	2,143.24	2,088.37	-	-	2,143.24	2,088.37
乌干达	19,367.89	12,712.00	-	-	-	-	-	-
乌克兰	71,865.39	67,020.29	96,445.58	93,976.65	109,952.30	110,511.24	206,397.88	204,487.89
阿拉伯联合酋长国	651,543.44	634,864.48	-	-	-	-	-	-
联合王国	14,306,093.63	13,939,869.75	-	-	-	-	-	-
美国	45,946,053.00	9,188,828.00	15,315,351.00	45,944,140.00	1,826,227.00	-	17,141,578.00	45,944,140.00
乌拉圭	57,868.00	-	57,866.70	56,385.99	-	-	57,866.70	56,385.99
乌兹别克斯坦	17,145.88	16,706.96	17,145.88	16,706.96	7,386.42	9,920.07	24,532.30	26,627.03
瓦努阿图	4,286.47	4,176.74	-	-	-	-	-	-
委内瑞拉玻利瓦尔共和国	861,580.48	463,212.28	-	419,762.37	-	1,407.94	-	421,170.31
越南	51,437.64	50,120.88	-	-	-	-	-	-
也门	15,002.20	14,458.16	-	160.43	-	-	-	160.43
南斯拉夫	-	-	-	-	8,405,308.00	-	8,405,308.00	-
赞比亚	2,143.24	2,088.37	-	-	-	-	-	-
津巴布韦	17,145.88	4.08	-	16,702.88	-	-	-	16,702.88
合计	\$ 215,883,387.77	€ 166,456,687.92	\$ 23,433,243.84	€ 54,659,802.64	\$ 14,934,983.49	€ 2,302,296.98	\$ 38,368,227.33	€ 56,962,099.62

^{1/} 在收到的美元中, 194,790,256.16美元为2011年分摊会费, 17,274,538.37美元为拖欠会费, 3,818,593.24美元为未来几年的分期付款。在收到的欧元之中, 154,177,197.36欧元为2011年分摊会费, 11,926,219.17欧元为拖欠会费, 353,271.39欧元为未来几年的分期付款。

^{2/} 包括从前年结转的预付款和未来几年的分期付款。

正常计划会费
截至2011年11月21日

成员国	收到款额: ¹		拖欠会费				未缴金额合计	
	截至该日收到的款额 ²		与2011年有关的分摊会费		拖欠会费: 2010年和以前的分摊会费			
	美元	欧元	美元	欧元	美元	欧元	美元	欧元

大会授权的拖欠会费分期付款一简表

成员国	收到款额		分斯付款				未缴金额合计	
	美元	欧元	2011年应缴 美元	2011年应缴 欧元	今后几年应缴 美元	今后几年应缴 欧元	美元	欧元
亚美尼亚	75,000.00	-	-	-	1,203,298.10	-	1,203,298.10	-
阿塞拜疆	125,682.25	-	-	-	251,364.50	-	251,364.50	-
格鲁吉亚	121,732.31	-	-	-	973,858.46	-	973,858.46	-
伊拉克	547,613.03	50,467.34	-	-	14,698.53	-	14,698.53	-
摩尔多瓦	110,000.00	-	-	-	244,658.63	-	244,658.63	-
塞舌尔	-	-	14,608.45	701.31	58,433.80	2,805.24	73,042.25	3,506.55
合计	980,027.59	50,467.34	14,608.45	701.31	2,746,312.02	2,805.24	2,760,920.47	3,506.55

截至2011年11月21日拖欠会费的成员国

成员国	拖欠会费款额					拖欠会费总额
	2010	2009	2008	2007	Prior	
1 波兰	\$ 1,080,190.44					\$ 1,080,190.44
2 美国	€ 518,098.03				\$ 1,826,227.00	€ 518,098.03 \$ 1,826,227.00
3 南斯拉夫					\$ 8,405,308.00	€ - \$ 8,405,308.00
拖欠会费超过100万美元	\$ 1,080,190.44	\$ -	\$ -	\$ -	\$ 10,231,535.00	\$ 11,311,725.44
	€ 518,098.03	€ -	€ -	€ -	€ -	€ 518,098.03
4 安提瓜和巴布达	\$ 4,286.47	\$ 4,338.98	\$ 4,338.98	\$ 5,295.93	\$ 300,166.39	\$ 318,426.75
	€ 4,176.74	€ 3,713.55	€ 3,713.55	€ 5,303.42	€ 12,316.52	€ 29,223.78
5 科摩罗	\$ 2,143.23	\$ 2,169.49	\$ 2,169.49	\$ 1,765.31	\$ 273,096.83	\$ 281,344.35
	€ 2,088.37	€ 1,856.77	€ 1,856.77	€ 1,767.81	€ 5,256.93	€ 12,826.65
6 哥斯达黎加	€ 66,827.84	€ 51,648.00		€ 54,801.96	€ 60,901.03	€ 234,178.83
7 古巴	\$ 115,734.69					\$ 115,734.69
	€ 112,771.98	€ 65,131.90				€ 177,903.88
8 多米尼加共和国	\$ 51,437.64	\$ 52,067.76	\$ 1,308.24			\$ 104,813.64
	€ 50,120.88	€ 44,562.60	€ 44,562.60	€ 63,640.98	€ 50,683.74	€ 253,570.80
9 吉尔吉斯斯坦				\$ 1,765.31	\$ 869,035.95	\$ 870,801.26
					€ 1,392.40	€ 1,392.40
10 秘鲁	€ 162,892.86	€ 144,828.45	€ 144,828.45	€ 64,637.76		€ 517,187.52
11 索马里	\$ 2,143.23	\$ 2,169.49	\$ 2,169.49	\$ 1,765.31	\$ 346,221.45	\$ 354,468.97
	€ 2,088.37	€ 1,856.77	€ 1,856.77	€ 1,767.81	€ 5,256.93	€ 12,826.65
12 图库曼斯坦	\$ 12,859.41	\$ 13,016.94	\$ 13,016.94	\$ 8,826.55	\$ 435,587.35	\$ 483,307.19
	€ 12,530.22	€ 11,140.65	€ 11,140.65	€ 8,839.03	€ 19,341.25	€ 62,991.80
13 乌克兰	\$ 96,445.58	\$ 13,506.72				\$ 109,952.30
	€ 93,976.65	€ 16,534.59				€ 110,511.24
拖欠会费25万美元至100万美元	\$ 285,050.25	\$ 87,269.38	\$ 23,003.14	\$ 19,418.41	\$ 2,224,107.97	\$ 2,638,849.15
	€ 507,473.91	€ 341,273.28	€ 207,958.79	€ 200,758.77	€ 155,148.80	€ 1,412,613.55
14 保加利亚	\$ 42,864.70					\$ 42,864.70
	€ 41,767.40					€ 41,767.40
15 吉布提		\$ 2,169.49	\$ 2,169.49			\$ 4,338.98
		€ 1,856.77	€ 1,826.77			€ 3,683.54
16 多米尼克	\$ 2,143.23					\$ 2,143.23
	€ 2,088.37					€ 2,088.37
17 赤道几内亚	\$ 4,286.47	\$ 4,338.98	\$ 2,902.81			\$ 11,528.26
	€ 844.81		€ 1,307.96			€ 2,152.77
18 格林纳达	\$ 2,143.23	\$ 2,169.49			\$ -	\$ 4,312.72
	€ 2,088.37	€ 1,656.77				€ 3,745.14
19 危地马拉	\$ 68,583.52					\$ 68,583.52
	€ 63,712.81					€ 63,712.81
20 几内亚	\$ 2,143.23					\$ 2,143.23
	€ 2,088.37	€ 482.06				€ 2,570.43
21 几内亚比绍	\$ 2,143.23	\$ 2,169.49	\$ 2,169.49	\$ 1,765.31	\$ 100,807.45	\$ 109,054.97
	€ 2,088.37	€ 1,856.77	€ 1,856.77	€ 1,767.81	€ 5,256.93	€ 12,826.65
22 圭亚那	€ 1,839.67					€ 1,839.67
23 基里巴斯				\$ 1,765.31	\$ 1,765.31	\$ 3,530.62
24 利比里亚		€ 1,856.77	€ 1,856.77	€ 1,767.81	\$ 165,837.25	\$ 165,837.25
					€ 5,256.93	€ 10,738.28
25 阿拉伯利比亚民众国	\$ 132,880.57	\$ 2,027.92				\$ 134,908.49
	€ 34,307.50					€ 34,307.50
26 马绍尔群岛	€ 673.47					€ 673.47

截至2011年11月21日拖欠会费的成员国

	成员国	拖欠会费款额					拖欠会费总额
		2010	2009	2008	2007	Prior	
27	密克罗尼西亚联邦	€ 2,088.37	€ 1,856.77	€ 1,259.79			€ 5,204.93
28	瑙鲁	\$ 521.16					\$ 521.16
		€ 2,088.37	€ 1,856.77				€ 3,945.14
29	尼日尔	\$ 2,143.23	\$ 1,204.23				\$ 3,347.46
		€ 2,088.37	€ 1,856.77				€ 3,945.14
30	纽埃	€ 2,142.83					\$ 2,142.83
31	巴基斯坦						
		€ 123,213.83	€ 5,189.09				€ 128,402.92
32	帕劳	\$ 2,143.23	\$ 2,169.49	\$ 2,169.49	\$ 1,765.31	\$ 4,553.33	\$ 12,800.85
		€ 2,088.37	€ 1,856.77	€ 1,856.77	€ 1,767.81	€ 5,256.93	€ 12,826.65
33	圣卢西亚		\$ 817.32				\$ 817.32
			€ 1,856.77				€ 1,856.77
34	圣多美和普林西比	\$ 2,143.23	\$ 2,169.49	\$ 2,169.49	\$ 1,765.31	\$ 222,197.45	\$ 230,444.97
		€ 2,088.37	€ 1,856.77	€ 1,856.77	€ 1,767.81	€ 5,256.93	€ 12,826.65
35	塞尔维亚	\$ 45,007.94					\$ 45,007.94
36	塞舌尔	\$ 14,608.45					\$ 14,608.45
		€ 701.31					€ 701.31
37	塔吉克斯坦					\$ 107,369.35	\$ 107,369.35
38	前南斯拉夫马其顿共和国	\$ 10,716.18					\$ 10,716.18
		€ 10,441.85					€ 10,441.85
39	乌兹别克斯坦	\$ 7,386.42					\$ 7,386.42
		€ 9,920.07					€ 9,920.07
40	委内瑞拉玻利瓦尔共和国	€ 1,407.94					€ 1,407.94
	拖欠会费不足25万美元	\$ 344,000.85	\$ 19,235.90	\$ 11,580.77	\$ 7,061.24	\$ 602,530.14	\$ 984,408.90
		€ 307,625.99	€ 24,038.85	€ 11,821.60	€ 7,071.24	€ 21,027.72	€ 371,585.40
	所有成员国合计	\$ 1,709,241.54	\$ 106,505.28	\$ 34,583.91	\$ 26,479.65	\$ 13,058,173.11	\$ 14,934,983.49
		€ 1,333,197.93	€ 365,312.13	€ 219,780.39	€ 207,830.01	€ 176,176.52	€ 2,302,296.98

**截至2011年11月21日在2011年日历年全额缴纳的
拖欠会费**

编号	成员国	缴纳的拖欠会费 - 美元	缴纳的拖欠会费 - 欧元
1	安道尔	\$ 17,145.88	€ 16,706.96
2	亚美尼亚	\$ 75,000.00	€ -
3	奥地利	\$ -	€ 253,098.14
4	阿塞拜疆	\$ 125,682.25	€ -
5	玻利维亚多民族国	\$ 25,876.35	€ 23,670.87
6	喀麦隆	\$ 3,749.67	€ 18,723.47
7	库克群岛	\$ 2,143.23	€ 1,856.76
8	科特迪瓦	\$ 58,339.94	€ 80,184.53
9	刚果民主共和国	\$ -	€ 796.34
10	加蓬	\$ -	€ 6,704.15
11	格鲁吉亚	\$ 121,732.31	€ -
12	加纳	\$ 8,572.94	€ 1,084.21
13	洪都拉斯	\$ -	€ 1,419.49
14	伊朗伊斯兰共和国	\$ 387,925.54	€ 377,994.97
15	伊拉克	\$ 547,613.03	€ 50,467.34
16	意大利	\$ -	€ 243,792.73
17	大韩民国	\$ 3,663,175.37	€ -
18	马达加斯加	\$ -	€ 7,766.13
19	马拉维	\$ 2,143.19	€ 2,087.93
20	马耳他	\$ 36,427.99	€ 35,416.33
21	毛里塔尼亚	\$ 93.94	€ 58.50
22	摩尔多瓦共和国	\$ 110,000.00	€ -
23	黑山	\$ 2,009.46	€ -
24	尼泊尔	\$ -	€ 6,265.11
25	尼加拉瓜	\$ 14,729.74	€ 17,463.77
26	巴拉圭	\$ -	€ 10,319.38
27	塞拉利昂	\$ 2,495.91	€ 12,826.65
28	圣基茨和尼维斯	\$ 2,143.23	€ -
29	苏丹	\$ 17,583.92	€ -
30	坦桑尼亚联合共和国	\$ -	€ 554.87
31	东帝汶	\$ 2,143.23	€ 7,569.72
32	多哥	\$ 2,143.23	€ -
33	突尼斯	\$ -	€ 9,198.45
34	乌干达	\$ 12,938.18	€ 6,446.89
35	乌拉圭	\$ 57,867.35	€ -
36	瓦努阿图	\$ 2,143.23	€ 2,088.37
	所有成员国合计	\$ 5,301,819.11	€ 1,194,562.06

截至2011年11月21日在2011日历年部分缴纳的拖欠会费

编号	成员国	缴纳的拖欠会费 美元	缴纳的拖欠会费 欧元	余额 美元	余额 欧元
1	安提瓜和巴布达	\$ 12,962.47	€ -	\$ 318,426.75	€ 29,223.78
2	保加利亚	\$ 43,389.80	€ 37,135.50	\$ 42,864.70	€ 41,767.40
3	哥斯达黎加	\$ 50,117.70	€ 72,085.53	\$ -	€ 234,178.83
4	古巴	\$ 109,832.11	€ 35,839.23	\$ 115,734.69	€ 177,903.88
5	多米尼加共和国	\$ 95,516.82	€ 49,796.54	\$ 104,813.64	€ 253,570.80
6	格林纳达	\$ -	€ 200.00	\$ 4,312.72	€ 3,745.14
7	危地马拉	\$ -	€ 101,271.14	\$ 68,583.52	€ 63,712.81
8	圭亚那	\$ -	€ 3,188.25	\$ -	€ 1,839.67
9	吉尔吉斯斯坦	\$ -	€ 440.00	\$ 870,801.26	€ 1,392.40
10	利比里亚	\$ 106,959.61	€ 2,088.37	\$ 165,837.25	€ 10,738.28
11	阿拉伯利比亚民众国	\$ 206,018.23	€ -	\$ 134,908.49	€ 34,307.50
12	瑙鲁	\$ 1,868.24	€ 8,881.51	\$ 521.16	€ 3,945.14
13	纽埃	\$ -	€ 1,253.48	\$ 2,142.83	€ -
14	巴基斯坦	\$ -	€ 102,174.12	\$ -	€ 128,402.92
15	秘鲁	\$ 559,798.33	€ 101,535.91	\$ -	€ 517,187.52
16	波兰	\$ -	€ 480,000.00	\$ 1,080,190.44	€ 518,098.03
17	圣多美和普林西比	\$ 48,120.00	€ -	\$ 230,444.97	€ 12,826.65
18	塔吉克斯坦	\$ 8,100.44	€ -	\$ 107,369.35	€ -
19	乌克兰	\$ 71,865.39	€ 67,020.29	\$ 109,952.30	€ 110,511.24
20	美国	\$ 10,210,234.00	€ 9,188,828.00	\$ 1,826,227.00	€ -
21	乌兹别克斯坦	\$ 17,145.88	€ 16,706.96	\$ 7,386.42	€ 9,920.07
22	委内瑞拉玻利瓦尔共和国	\$ 430,790.24	€ 463,212.28	\$ -	€ 1,407.94
所有成员国合计		\$ 11,972,719.26	€ 10,731,657.11	\$ 5,190,517.49	€ 2,154,680.00

截至2011年11月21日未缴纳任何拖欠会费的成员国

编号	成员国	未缴纳的拖欠会费					拖欠会费总额
		2010	2009	2008	2007	以前	
1	科摩罗	\$ 2,143.23	\$ 2,169.49	\$ 2,169.49	\$ 1,765.31	\$ 273,096.83	\$ 281,344.35
		€ 2,088.37	€ 1,856.77	€ 1,856.77	€ 1,767.81	€ 5,256.93	€ 12,826.65
2	吉布提		\$ 2,169.49	\$ 2,169.49			\$ 4,338.98
			€ 1,856.77	€ 1,826.77			€ 3,683.54
3	多米尼克	\$ 2,143.23					\$ 2,143.23
		€ 2,088.37					€ 2,088.37
4	赤道几内亚	\$ 4,286.47	\$ 4,338.98	\$ 2,902.81			\$ 11,528.26
		€ 844.81		€ 1,307.96			€ 2,152.77
5	几内亚	\$ 2,143.23					\$ 2,143.23
		€ 2,088.37	€ 482.06				€ 2,570.43
6	几内亚比绍	\$ 2,143.23	\$ 2,169.49	\$ 2,169.49	\$ 1,765.31	\$ 100,807.45	\$ 109,054.97
		€ 2,088.37	€ 1,856.77	€ 1,856.77	€ 1,767.81	€ 5,256.93	€ 12,826.65
7	基里巴斯				\$ 1,765.31	\$ 1,765.31	\$ 3,530.62
8	马绍尔群岛						
		€ 673.47					€ 673.47
9	密克罗尼西亚联邦						
		€ 2,088.37	€ 1,856.77	€ 1,259.79			€ 5,204.93
10	尼日尔	\$ 2,143.23	\$ 1,204.23				\$ 3,347.46
		€ 2,088.37	€ 1,856.77				€ 3,945.14
11	帕劳	\$ 2,143.23	\$ 2,169.49	\$ 2,169.49	\$ 1,765.31	\$ 4,553.33	\$ 12,800.85
		€ 2,088.37	€ 1,856.77	€ 1,856.77	€ 1,767.81	€ 5,256.93	€ 12,826.65
12	圣卢西亚		\$ 817.32				\$ 817.32
			€ 1,856.77				€ 1,856.77
13	塞尔维亚	\$ 45,007.94					\$ 45,007.94
14	塞舌尔	\$ 14,608.45					\$ 14,608.45
		€ 701.31					€ 701.31
15	索马里	\$ 2,143.23	\$ 2,169.49	\$ 2,169.49	\$ 1,765.31	\$ 346,221.45	\$ 354,468.97
		€ 2,088.37	€ 1,856.77	€ 1,856.77	€ 1,767.81	€ 5,256.93	€ 12,826.65
16	前南斯拉夫马其顿共和国	\$ 10,716.18					\$ 10,716.18
		€ 10,441.85					€ 10,441.85
17	土库曼斯坦	\$ 12,859.41	\$ 13,016.94	\$ 13,016.94	\$ 8,826.55	\$ 435,587.35	\$ 483,307.19
		€ 12,530.22	€ 11,140.65	€ 11,140.65	€ 8,839.03	€ 19,341.25	€ 62,991.80
18	南斯拉夫					\$ 8,405,308.00	\$ 8,405,308.00
所有成员国合计		\$ 102,481.06	\$ 30,224.92	\$ 26,767.20	\$ 17,653.10	\$ 9,567,339.72	\$ 9,744,466.00
		€ 41,898.62	€ 26,476.87	€ 22,962.25	€ 15,910.27	€ 40,368.97	€ 147,616.98

截至2011年11月21日可能存在表决权问题的成员国

成员国	拖欠美元款额	拖欠欧元款额	欧元拖欠款 预算汇率 为美元	按 转换	以美元表示的 所有拖欠总额	前两年应缴的会 费（美元）	前两年应缴的会 费（欧元）	欧元会费按预算汇 率转换为美元	前两年应缴的 所有会费总额	确保表决权 所需的最低美元 付款额
1 安提瓜和巴布达	\$ 318,426.75	€ 29,223.78	\$ 36,853.37		\$ 355,280.12	\$ 8,625.45	€ 7,890.29	\$ 10,835.21	\$ 19,460.66	\$ 335,820.46
2 科摩罗	\$ 281,344.35	€ 12,826.65	\$ 16,302.25		\$ 297,646.60	\$ 4,312.72	€ 3,945.14	\$ 5,417.60	\$ 9,730.32	\$ 287,917.28
3 多米尼加共和国	\$ 104,813.64	€ 253,570.80	\$ 326,674.11		\$ 431,487.75	\$ 103,505.40	€ 94,683.48	\$ 130,022.55	\$ 233,527.95	\$ 197,960.79
4 几内亚比绍	\$ 109,054.97	€ 12,826.65	\$ 16,302.25		\$ 125,357.22	\$ 4,312.72	€ 3,945.14	\$ 5,417.60	\$ 9,730.32	\$ 115,627.90
5 吉尔吉斯斯坦	\$ 870,801.26	€ 1,392.40	\$ 1,656.96		\$ 872,458.22	\$ 4,312.72	€ 3,945.14	\$ 5,417.60	\$ 9,730.32	\$ 862,728.90
6 利比里亚	\$ 165,837.25	€ 10,738.28	\$ 13,409.86		\$ 179,247.11	\$ 4,312.72	€ 3,945.14	\$ 5,417.60	\$ 9,730.32	\$ 169,517.79
7 帕 劳	\$ 12,800.85	€ 12,826.65	\$ 16,302.25		\$ 29,103.10	\$ 4,312.72	€ 3,945.14	\$ 5,417.60	\$ 9,730.32	\$ 19,373.78
8 圣多美和普林西比	\$ 230,444.97	€ 12,826.65	\$ 16,302.25		\$ 246,747.22	\$ 4,312.72	€ 3,945.14	\$ 5,417.60	\$ 9,730.32	\$ 237,017.90
9 索马里	\$ 354,468.97	€ 12,826.65	\$ 16,302.25		\$ 370,771.22	\$ 4,312.72	€ 3,945.14	\$ 5,417.60	\$ 9,730.32	\$ 361,041.90
10 塔吉克斯坦	\$ 107,369.35	€ -	\$ -		\$ 107,369.35	\$ 4,312.72	€ 3,945.14	\$ 5,417.60	\$ 9,730.32	\$ 97,640.03
11 土库曼斯坦	\$ 483,307.19	€ 62,991.80	\$ 81,191.46		\$ 564,498.65	\$ 25,876.35	€ 23,670.87	\$ 32,505.64	\$ 58,381.99	\$ 506,117.66
	\$ 3,038,669.55	€ 422,050.31	\$ 541,296.98		\$ 3,579,966.53	\$ 172,508.96	€ 157,805.76	\$ 216,704.20	\$ 389,213.16	\$ 3,190,764.39

15个最大会费国的缴纳形式 (约占分摊会费 84.65%) □
本年度会费已缴纳款额/2005-2011 未缴纳款额(百万美元和欧元)


	比例	年份	分摊	1月	2月	3月	4月	5月	6月	7月	8月	9月	10月	11月	12月	期末未缴	
美国	22.000%	2011 EUR	45.94														
		2011 USD	51.05											35.74			
	22.000%	2010 EUR	45.94												36.75	9.19	
		2010 USD	51.05												40.84	10.21	
	22.000%	2009 EUR	40.85												32.68	8.17	
		2009 USD	53.53											42.82		10.71	
	22.000%	2008 EUR	40.85												2.50	38.35	
		2008 USD	53.53											37.47		16.06	
	22.000%	2007 EUR	38.89												27.27	11.62	
		2007 USD	41.79												29.25	12.54	
	22.000%	2006 EUR	38.89												15.72	16.57	6.60
		2006 USD	41.79												22.00	19.79	
	22.000%	2005 EUR	38.38												16.46	21.92	-
		2005 USD	38.67														38.67
日本	16.706%	2011 EUR	34.89						34.89								
		2011 USD	35.80						35.80								
	16.706%	2010 EUR	34.89				17.79			17.10						-	
		2010 USD	35.80				18.26			17.54						-	
	16.706%	2009 EUR	31.02	5.94				25.08								-	
		2009 USD	36.24	1.22				35.02								-	
	16.706%	2008 EUR	31.02							31.02						-	
		2008 USD	36.24							36.24						-	
	19.858%	2007 EUR	35.10							17.53					17.53	-	
		2007 USD	35.06							17.55					17.55	-	
	19.858%	2006 EUR	35.10												17.55	17.55	-
		2006 USD	35.06												17.53	17.53	-
	19.611%	2005 EUR	34.21											17.11		17.10	
		2005 USD	33.22											16.61		16.61	
德国	8.619%	2011 EUR	18.00								18.00						
		2011 USD	18.47				18.47										
	8.619%	2010 EUR	18.00								18.00					-	
		2010 USD	18.47	18.47												-	
	8.619%	2009 EUR	16.00								16.00					-	
		2009 USD	18.70		18.70											-	
	8.619%	2008 EUR	16.00							16.00						-	
		2008 USD	18.70	18.70												-	
	8.835%	2007 EUR	15.62								15.62					-	
		2007 USD	15.60		15.60											-	
	8.835%	2006 EUR	15.62												15.62	-	
		2006 USD	15.60	15.60												-	
	9.817%	2005 EUR	17.13						17.13							-	
		2005 USD	16.63	16.63												-	

比例	年份	分摊	1月	2月	3月	4月	5月	6月	7月	8月	9月	10月	11月	12月	期末未缴
联合国	6.675%	2011 EUR	13.94	13.94											
		2011 USD	14.31	14.31											
	6.675%	2010 EUR	13.94				0.70				13.24				-
		2010 USD	14.31		14.31										-
	6.675%	2009 EUR	12.39				12.39								-
		2009 USD	14.48	0.20			14.28								-
	6.675%	2008 EUR	12.39				12.39								-
		2008 USD	14.48	2.34			12.14								-
	6.250%	2007 EUR	11.05				11.05								-
		2007 USD	11.03	0.97			10.06								-
	6.250%	2006 EUR	11.05											11.05	-
		2006 USD	11.03											11.03	-
	5.563%	2005 EUR	9.70				9.70								-
		2005 USD	9.43	5.03			4.40								-
法国	6.332%	2011 EUR	13.22		13.22										
		2011 USD	13.57		13.57										
	6.332%	2010 EUR	13.22	13.22											-
		2010 USD	13.57	13.57											-
	6.332%	2009 EUR	11.76	11.76											-
		2009 USD	13.74	13.74											-
	6.332%	2008 EUR	11.76	11.76											-
		2008 USD	13.74	13.74											-
	6.151%	2007 EUR	10.87		10.87										-
		2007 USD	10.86		10.86										-
	6.151%	2006 EUR	10.87	10.87											-
		2006 USD	10.86		10.86										-
	6.498%	2005 EUR	11.34	11.34											-
		2005 USD	11.01	11.01											-
意大利	5.104%	2011 EUR	10.66						10.57						
		2011 USD	10.94						10.94						
	5.104%	2010 EUR	10.66					10.42							0.24
		2010 USD	10.94					10.94							-
	5.104%	2009 EUR	9.48					9.48							-
		2009 USD	11.07					11.07							-
	5.104%	2008 EUR	9.48		9.48										-
		2008 USD	11.07		11.07										-
	4.983%	2007 EUR	8.81					8.81							-
		2007 USD	8.80					8.80							-
	4.983%	2006 EUR	8.81	8.81											-
		2006 USD	8.80		8.80										-
	5.089%	2005 EUR	8.88			8.88									-
		2005 USD	8.62			8.62									-

比例	年份	分摊	1月	2月	3月	4月	5月	6月	7月	8月	9月	10月	11月	12月	期末未缴
加拿大	2.992%	2011 EUR	6.25	6.25											
		2011 USD	6.41	6.41											
	2.992%	2010 EUR	6.25	6.25											-
		2010 USD	6.41	6.41											-
	2.992%	2009 EUR	5.56	5.56											-
		2009 USD	6.49	6.49											-
	2.992%	2008 EUR	5.56	5.56											-
		2008 USD	6.49	6.49											-
	2.869%	2007 EUR	5.07		5.07										-
		2007 USD	5.06		5.06										-
	2.869%	2006 EUR	5.07	5.07											-
		2006 USD	5.06	5.06											-
2.570%	2005 EUR	4.48	4.48											-	
	2005 USD	4.35	4.35											-	
西班牙	2.983%	2011 EUR	6.23				6.23								
		2011 USD	6.39				6.39								
	2.983%	2010 EUR	6.23								6.23				-
		2010 USD	6.39									6.39			-
	2.983%	2009 EUR	5.54						5.54						-
		2009 USD	6.47											6.47	-
	2.983%	2008 EUR	5.54			5.54									-
		2008 USD	6.47			6.47									-
	2.571%	2007 EUR	4.55							4.55					-
		2007 USD	4.54							4.54					-
	2.571%	2006 EUR	4.55		4.55										-
		2006 USD	4.54			4.54									-
2.531%	2005 EUR	4.42						4.42						-	
	2005 USD	4.29						4.29						-	
中国	2.680%	2011 EUR	5.60					5.60							
		2011 USD	5.74					5.74							
	2.680%	2010 EUR	5.60				5.60								-
		2010 USD	5.74				5.74								-
	2.680%	2009 EUR	4.98				4.98								-
		2009 USD	5.81				5.81								-
	2.680%	2008 EUR	4.98						2.40				2.58		-
		2008 USD	5.81				5.81								-
	2.094%	2007 EUR	3.70						3.40		0.30				-
		2007 USD	3.70								2.00		1.70		-
	2.094%	2006 EUR	3.70									3.55	0.15		-
		2006 USD	3.70						3.70						-
1.539%	2005 EUR	2.69										2.69		-	
	2005 USD	2.61							2.61					-	

比例	年份	分摊	1月	2月	3月	4月	5月	6月	7月	8月	9月	10月	11月	12月	期末未缴
2.268%	2011 EUR	4.74					4.74								
	2011 USD	4.86					4.86								
2.268%	2010 EUR	4.74							4.74						-
	2010 USD	4.86							4.86						-
2.268%	2009 EUR	4.21				0.26			0.16						3.79
	2009 USD	4.92				4.92									-
2.268%	2008 EUR	4.21													4.21
	2008 USD	4.92													4.92
1.921%	2007 EUR	3.40													3.40
	2007 USD	3.39		1.32	1.69			0.12							0.26
1.921%	2006 EUR	3.40													3.40
	2006 USD	3.39						0.07	0.48	0.48	0.49	0.50	0.50	0.49	0.38
1.091%	2005 EUR	1.90		1.90											-
	2005 USD	1.85			0.34							0.74			0.77
2.184%	2011 EUR	4.56													
	2011 USD	4.68													
2.184%	2010 EUR	4.56												4.56	-
	2010 USD	4.68											1.02		3.66
2.184%	2009 EUR	4.06													4.06
	2009 USD	4.74						2.01			2.47				0.26
2.184%	2008 EUR	4.06												4.06	-
	2008 USD	4.74													4.74
1.832%	2007 EUR	3.24							3.17						0.07
	2007 USD	3.23						3.23							-
1.832%	2006 EUR	3.24						3.24							-
	2006 USD	3.23						3.23							-
1.860%	2005 EUR	3.24												2.78	0.46
	2005 USD	3.15									3.15				-
1.882%	2011 EUR	3.93		3.93											
	2011 USD	4.03		4.03											
1.882%	2010 EUR	3.93			3.93										-
	2010 USD	4.03				4.03									-
1.882%	2009 EUR	3.49				3.49									-
	2009 USD	4.08								4.08					-
1.882%	2008 EUR	3.49			3.49										-
	2008 USD	4.08				4.08									-
1.724%	2007 EUR	3.05			3.05										-
	2007 USD	3.04				3.04									-
1.724%	2006 EUR	3.05		3.05											-
	2006 USD	3.04			3.04										-
1.746%	2005 EUR	3.05		3.05											-
	2005 USD	2.96			2.96										-

比例	年份	分摊	1月	2月	3月	4月	5月	6月	7月	8月	9月	10月	11月	12月	期末未缴
澳大利亚	1.796%	2011 EUR	3.75						3.75						
		2011 USD	3.85						3.85						
	1.796%	2010 EUR	3.75						3.75						-
		2010 USD	3.85						3.85						-
	1.796%	2009 EUR	3.33							3.33					-
		2009 USD	3.90							3.90					-
	1.796%	2008 EUR	3.33									3.33			-
		2008 USD	3.90								3.90				-
	1.624%	2007 EUR	2.87								2.87				-
		2007 USD	2.87								2.87				-
	1.624%	2006 EUR	2.87								2.87				-
		2006 USD	2.87						2.87						-
1.635%	2005 EUR	2.85								2.85				-	
	2005 USD	2.77								2.77				-	
瑞士	1.222%	2011 EUR	2.55	2.55											
		2011 USD	2.62	2.62											
	1.222%	2010 EUR	2.55		2.55										-
		2010 USD	2.62			2.62									-
	1.222%	2009 EUR	2.27		2.27										-
		2009 USD	2.65		2.65										-
	1.222%	2008 EUR	2.27		2.14					0.13					-
		2008 USD	2.65		2.24						0.41				-
	1.221%	2007 EUR	2.16		2.16										-
		2007 USD	2.16		2.16										-
	1.221%	2006 EUR	2.16			2.16									-
		2006 USD	2.16			2.16									-
1.280%	2005 EUR	2.23			2.23									-	
	2005 USD	2.17			2.17									-	
俄罗斯联邦	1.206%	2011 EUR	2.51			2.51									
		2011 USD	2.58			2.58									
	1.206%	2010 EUR	2.51			2.51									-
		2010 USD	2.58			2.58									-
	1.206%	2009 EUR	2.24	2.24											-
		2009 USD	2.62	2.62											-
	1.206%	2008 EUR	2.24		2.24										-
		2008 USD	2.62		2.62										-
	1.106%	2007 EUR	1.96			1.96									-
		2007 USD	1.95			1.95									-
1.106%	2006 EUR	1.47								1.47				-	
	2006 USD	1.46								1.46				-	

 联合国粮食及农业组织 正常计划会费 25个最大会费国 截至 2011年11月21日 的情况									
成员国	分摊比例	今年迄今收到 (*)		未缴会费 (**)					
				涉及2011年的分摊会费		拖欠会费：2010年及以前		合计	
		美元	欧元	美元	欧元	美元	欧元	美元	欧元
1 美国	22.000%	45,946,053.00	9,188,828.00	15,315,351.00	45,944,140.00	1,826,227.00	-	17,141,578.00	45,944,140.00
2 日本	16.706%	35,804,883.91	34,888,309.22	-	-	-	-	-	-
3 德国	8.619%	18,472,542.47	17,999,661.03	-	-	-	-	-	-
4 联合王国	6.675%	14,306,093.63	13,939,869.75	-	-	-	-	-	-
5 法国	6.332%	13,570,964.02	13,223,558.84	-	-	-	-	-	-
6 意大利	5.104%	10,939,071.44	10,810,814.46	-	92,018.75	-	-	-	92,018.75
7 加拿大	2.992%	6,412,559.12	6,248,403.04	-	-	-	-	-	-
8 西班牙	2.983%	6,393,270.01	6,229,607.71	-	-	-	-	-	-
9 中国	2.680%	5,743,869.80	5,596,831.60	-	-	-	-	-	-
10 墨西哥	2.268%	4,860,856.98	4,736,423.16	-	-	-	-	-	-
11 大韩民国	2.184%	3,663,175.37	-	4,680,825.24	4,561,000.08	-	-	4,680,825.24	4,561,000.08
12 荷兰王国	1.882%	4,033,568.27	3,930,312.34	-	-	-	-	-	-
13 澳大利亚	1.796%	3,849,250.06	3,750,712.52	-	-	-	-	-	-
14 瑞士	1.222%	2,619,033.17	2,551,988.14	-	-	-	-	-	-
15 俄罗斯联邦	1.206%	2,584,741.41	2,518,574.22	-	-	-	-	-	-
16 比利时	1.108%	2,374,704.38	2,313,913.96	-	-	-	-	-	-
17 瑞典	1.076%	2,306,120.86	2,247,086.12	-	-	-	-	-	-
18 奥地利	0.891%	1,909,622.39	2,113,835.81	-	-	-	-	-	-
19 巴西	0.880%	1,886,046.80	1,837,765.60	-	-	-	-	-	-
20 挪威	0.786%	1,684,582.71	1,641,458.82	-	-	-	-	-	-
21 沙特阿拉伯	0.752%	1,611,712.72	1,570,454.24	-	-	-	-	-	-
22 丹麦	0.743%	1,592,423.61	1,551,658.91	-	-	-	-	-	-
23 希腊	0.599%	1,283,797.77	1,250,933.63	-	-	-	-	-	-
24 芬兰	0.567%	1,215,214.25	1,184,105.79	-	-	-	-	-	-
25 葡萄牙	0.530%	-	-	1,135,914.55	1,106,836.10	-	-	1,135,914.55	1,106,836.10
25个最大会费国总计	92.581%	195,064,158.15	151,325,106.91	21,132,090.79	51,703,994.93	1,826,227.00	-	22,958,317.79	51,703,994.93
所有其他成员国	7.419%	20,819,229.62	15,131,581.01	2,301,153.05	2,955,807.71	13,108,756.49	2,302,296.98	15,409,909.54	5,258,104.69
合计	100.000%	215,883,387.77	166,456,687.92	23,433,243.84	54,659,802.64	14,934,983.49	2,302,296.98	38,368,227.33	56,962,099.62

(*) 包括2010年预付款和未来几年应交分期付款。

(**) 不包括大会授权分期缴纳计划2011年后应交的2,746,312.02美元和2,805.24欧元。