



INFORME MENSUAL SOBRE TENDENCIAS DE LOS PRECIOS ALIMENTARIOS

MENSAJES PRINCIPALES

- Los factores climatológicos elevaron en junio los precios de exportación del maíz de los Estados Unidos de América a su nivel más alto de los últimos cinco años. Los precios internacionales del trigo también subieron, mientras que los del arroz se mantuvieron por lo general estables.
- En África oriental, las cosechas en curso y las benéficas lluvias al final de la temporada, que mejoraron las perspectivas de las cosechas, frenaron la tendencia alcista de los precios del maíz registrada en los últimos meses. Sin embargo, los precios se mantuvieron en conjunto muy por encima de los del año anterior.
- En África austral, los precios de los cereales en Zimbabwe aumentaron en mayo, tras una subida de los precios de los combustibles, provocada por el debilitamiento de la moneda y una fuerte reducción de la cosecha de 2019.
- En América del Sur, los precios internos del maíz amarillo subieron en junio en los principales países productores y exportadores -Argentina y Brasil- debido a una demanda internacional inusualmente fuerte y a pesar de las cosechas en curso, que se esperan en un nivel récord.

ÍNDICE

(Informe completo disponible sólo en Inglés)

PRECIOS INTERNACIONALES DE LOS CEREALES.....	2
ALERTAS DE PRECIOS INTERNOS.....	4
AMÉRICA CENTRAL Y EL CARIBE.....	9
AMÉRICA DEL SUR.....	10

Alertas de precios internos

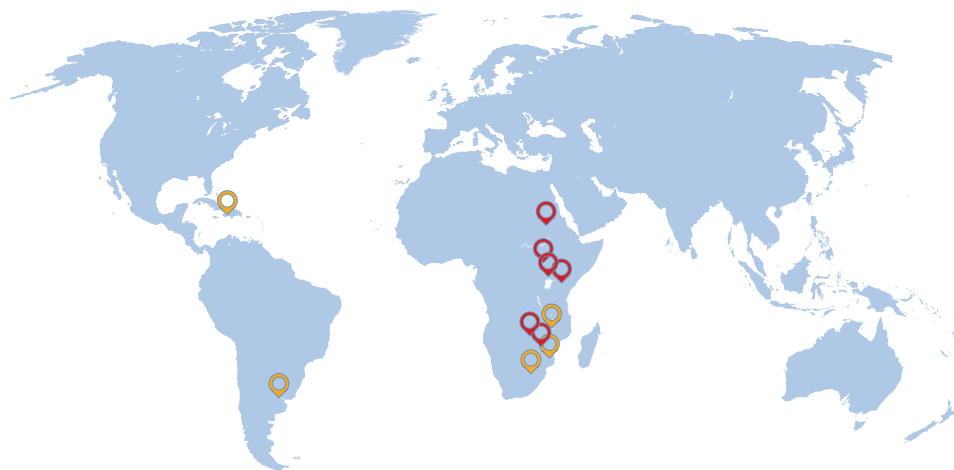
Nivel de alerta sobre precios:



Alto



Moderado [Basado en análisis de SMIA]



Argentina Cereales
Haití Cereales
Kenya Maíz
Malawi Maíz
Mozambique Maíz
Sudáfrica Maíz
Sudán Alimentos básicos
Sudán del Sur Alimentos básicos
Uganda Maíz
Zambia Maíz
Zimbabwe Cereales

Solo se incluyen alertas si los últimos datos de precios disponibles tienen menos de dos meses.

PRECIOS INTERNACIONALES DE LOS CEREALES

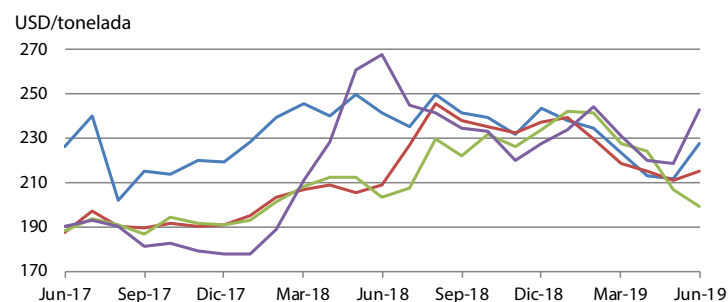
Los precios del trigo y el maíz suben en junio, los del arroz se mantienen estables

El **trigo** de referencia de los Estados Unidos de América (Nº.2 Hard Red Winter, f.o.b.) alcanzó un promedio de USD 228 por tonelada en junio, más de un 7 por ciento por encima respecto a mayo, pero todavía casi un 6 por ciento menos que en el mismo mes del año pasado. Además de los efectos de la subida de los precios del maíz, las cotizaciones del trigo se vieron también reforzadas por un clima excesivamente húmedo, que retrasó la recolección de las cosechas de trigo de invierno. Los precios de exportación del trigo en la Unión Europea fueron más firmes, debido a las condiciones climáticas calurosas, mientras que en Argentina se vieron apoyados por las lluvias torrenciales, que dificultaron la siembra. Por el contrario, los precios del trigo procedente del Mar Negro sufrieron presión a la baja, debido en gran parte a las perspectivas de producción en

general favorables, a pesar de cierta inquietud por la meteorología calurosa y seca.

Los precios de exportación del **maíz** subieron en junio. Los precios del maíz de referencia de los Estados Unidos de América (Nº.2, Amarillo, f.o.b.) siguieron al alza por segundo mes consecutivo, con un promedio de USD 196 por tonelada, un 14 por ciento más que en mayo y el nivel más alto de los últimos cinco años. El fuerte aumento se debió sobre todo a la previsión de una producción mucho más baja en los Estados Unidos de América. En comparación con el año anterior, debido a las condiciones climáticas excesivamente húmedas durante el período crítico de siembra de primavera. En América del Sur y Ucrania, la fuerte demanda internacional hizo subir los precios de exportación.

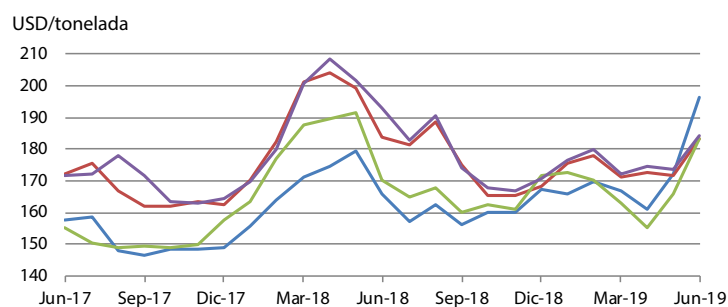
Precios internacionales del trigo



Fuente(s): Consejo Internacional de Cereales

	Último precio (Jun-19)	Variación porcentual 1M	3M	1A
Estados Unidos de América (Gulf), trigo (Estados Unidos de América Nº 2, Hard Red Winter)	227,50	7,3	1,8	-5,8
Unión Europea (Francia), trigo (1ª calidad)	215,00	1,9	-1,7	3,0
Mar Negro, trigo (molienda)	199,25	-3,7	-12,5	-2,0
Argentina, trigo (Argentina, Trigo Pan, Up River, f.o.b.)	243,00	11,2	5,1	-9,2

Precios internacionales del maíz



Fuente(s): USDA; Consejo Internacional de Cereales; APK-Inform Agency

	Último precio (Jun-19)	Variación porcentual 1M	3M	1A
Estados Unidos de América (Gulf), maíz (Estados Unidos de América Nº 2, amarillo)	196,28	14,0	17,7	18,2
Mar Negro, maíz (piensos)	183,50	7,0	7,2	-0,1
Argentina, maíz (Argentina, Up River, f.o.b.)	183,25	10,4	12,4	7,6
Ucrania, maíz (offer, f.o.b.)	184,50	6,2	7,0	-4,3

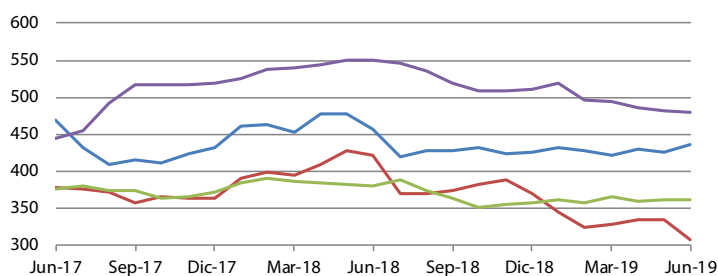
Para más información visite el sitio web del FPMA [aquí](#)

El índice de precios de la FAO para todos los tipos de **arroz** (2002-04=100) promedió 222 puntos en junio, siguiendo estable por cuarto mes consecutivo. Aunque la demanda se mantuvo por lo general moderada en junio en toda Asia, los precios del arroz indica siguieron tendencias desiguales en los principales países de origen. Subieron en Tailandia, debido a las oscilaciones de la moneda del país, mientras que en la India se mantuvieron estables en un contexto de ritmo intenso de compras públicas nacionales y

de un lento comienzo de las lluvias monzónicas. Por el contrario, los precios bajaron en Pakistán, en medio de los esfuerzos por atraer compradores, y se redujeron también en Viet Nam, al llegar al mercado el arroz recién recolectado de la cosecha de "verano-otoño". Los precios de exportación se mantuvieron estables o bajaron en Brasil, influenciados por la escasa demanda local, en Uruguay, por un ritmo lento de las exportaciones, y en los Estados Unidos de América, debido a la existencia de abundantes inventarios.

Precios internacionales del arroz

USD/tonelada



Fuente(s): Asociación de Exportadores de Arroz de Tailandia; Actualización de precios de arroz de la FAO


	Último precio (Jun-19)	Variación porcentual		
		1M	3M	1A
Tailandia (Bangkok), arroz (Thai 100% B)	435,50	2,4	3,5	-4,6
Viet Nam, arroz (quebrado 25%)	307,50	-7,7	-6,2	-27,0
India, arroz (quebrado 25%)	361,25	0,3	-1,3	-4,8
Estados Unidos de America, arroz (Estados Unidos de America grano largo 2,4%)	478,75	-0,5	-3,3	-12,9

Para más información visite el sitio web del FPMA [aquí](#)

ALERTAS DE PRECIOS INTERNOS

Países en los que los precios de uno o más productos alimentarios básicos se encuentran en niveles inusualmente altos que pueden afectar negativamente al acceso a los alimentos

Argentina | Cereales

Tasa de crecimiento (%)		
	en 06-19	Media del mismo periodo
3 meses	 2,5	0,4
12 meses	0,0	0,8


Tasa de crecimiento compuesta en términos reales.

Hace referencia a: Argentina, Rosario, Wholesale, Maize (yellow)

Los precios de los cereales continuaron subiendo en junio, y muy por encima de los niveles del año anterior

Los precios al por mayor del **grano de trigo** continuaron subiendo en junio, siguiendo las tendencias estacionales, con la siembra de la cosecha de 2019 actualmente en curso. La presión alcista se vio agravada por las fuertes lluvias en algunas zonas, que dificultaron la siembra. Sin embargo, se prevé que la superficie plantada aumente un 3 por ciento con respecto al ya elevado nivel del año pasado y que las perspectivas de las cosechas sigan siendo globalmente favorables. Los precios estaban alrededor de un 50 por ciento por encima de sus valores de un año antes, debido principalmente a la fuerte demanda de exportaciones, apoyada por la significativa depreciación de la moneda del país, que aumentó la competitividad de los productos argentinos en el mercado internacional. Las exportaciones de trigo en la campaña comercial 2018/19 (diciembre/noviembre) se prevén en un nivel casi récord de 13,5 millones de toneladas. Los altos precios del grano de trigo contribuyeron a un nuevo aumento de los precios al por menor de la **harina de trigo** y el **pan**, que estaban un 100 y un 70 por ciento más altos a nivel interanual, respectivamente. Los precios al por mayor del **maíz amarillo** también subieron en junio y se situaron más de un 50 por ciento por encima de los niveles de un año antes, a pesar de la recolección en curso de la cosecha de 2019, que se espera excelente. Esto se refleja en ventas voluminosas para la exportación, con envíos durante el segundo trimestre de 2019 con un pico de 15,4 millones de toneladas.

Haití | Cereales


Tasa de crecimiento (%)		
	en 05-19	Media del mismo periodo
3 meses	-6,9	-1,5
12 meses	 -0,3	-0,3

Tasa de crecimiento compuesta en términos reales.

Hace referencia a: Haití, Port-au-Prince, Retail, Rice (imported)



Los precios de los cereales suben y se encuentran altos

Los precios al por menor de la **harina de maíz** de producción local siguieron subiendo en mayo y se situaron muy por encima de sus niveles de principios de año. La presión alcista estacional, a la espera del inicio de la cosecha principal en junio, se vio agravada por la inquietud por los efectos de las condiciones secas prolongadas sobre el potencial de rendimiento de los cultivos en las principales zonas agrícolas. Del mismo modo, aumentaron fuertemente los precios de los **frijoles negros** -otro alimento básico en el país-. Las turbulencias sociopolíticas y la importante depreciación de la moneda nacional, que en mayo era más de un tercio inferior a su valor de un año antes, contribuyeron a mantener el alto nivel de precios. El debilitamiento de la moneda hizo que las importaciones de alimentos resultaran más costosas y elevó los precios del **arroz** -en su mayoría importado-, a niveles muy superiores a los de hace un año. El 31 de mayo, el Banco Central anunció una serie de medidas para detener la caída de la moneda, entre ellas la inyección de divisas, el aumento de los tipos de interés de determinados bonos del Banco Central y una mayor supervisión de las instituciones financieras.

Nivel de alerta sobre precios:  Alto  Moderado

Para más información visite el sitio web del FPMA [aquí](#)

Kenya | Maíz


Tasa de crecimiento (%)		
	en 06-19	Media del mismo periodo
3 meses	 20,0	2,3
12 meses	 3,1	-0,8

Tasa de crecimiento compuesta en términos reales.
Hace referencia a: Kenya, Nakuru, Wholesale, Maize

Los precios del maíz se estabilizaron en junio, pero siguen muy por encima de los niveles del año pasado

Los precios del **maíz** se estabilizaron o bajaron en junio, después de aumentar en abril y mayo. El reciente descenso se debe a la mejora de las perspectivas para la principal cosecha de "lluvias largas" de 2019, tras las precipitaciones superiores a la media registradas en mayo y junio, que compensaron en parte los graves déficit de lluvias de marzo y abril, que retrasaron la siembra y afectaron a la germinación y al desarrollo de los cultivos. Hubo presión adicional a la baja por la mejora del suministro a los mercados tras las importaciones sostenidas de la vecina República Unida de Tanzania, donde se prevé que la cosecha principal en curso se mantenga por encima de la media, y que el Gobierno venderá sus existencias. Sin embargo, a pesar de los recientes descensos, los precios del maíz en junio se mantuvieron muy por encima de los niveles de un año antes, con la excepción de la capital, Nairobi, donde los precios eran más bajos. Del mismo modo, los precios de los **frijoles** -otro alimento básico en el país- disminuyeron en junio tras la subida de los últimos meses, pero en general se mantuvieron muy por encima de sus niveles de hace un año.

Malawi | Maíz


Tasa de crecimiento (%)		
	en 06-19	Media del mismo periodo
3 meses	-1,8	-5,3
12 meses	 3,3	-0,4

Tasa de crecimiento compuesta en términos reales.
Hace referencia a: Malawi, National Average, Retail, Maize

Los precios del maíz permanecen estables, pero elevados

Los precios del **maíz** se mantuvieron relativamente estables en junio, tras descender en abril y mayo, como resultado de los buenos suministros de la cosecha de 2019 -recientemente recolectada-, que se estima que están por encima de la media y son superiores a los resultados reducidos del año anterior. A nivel anual, los precios en todo el país estaban muy por encima de sus valores de hace un año, tras las fuertes subidas de los últimos meses, causadas por una situación de suministros más ajustada de lo normal debido a la reducida producción de 2018. Los precios eran relativamente más altos en los mercados del sur, donde el impacto de las condiciones meteorológicas adversas causó déficits de producción localizados en 2019 y, en consecuencia, redujo la disponibilidad en los mercados.



Mozambique | Maíz

Tasa de crecimiento (%)		
	en 06-19	Media del mismo periodo
3 meses	-6,7	-3,8
12 meses	 2,9	-0,2

Tasa de crecimiento compuesta en términos reales.
Hace referencia a: Mozambique, Maputo, Retail, Maize (white)


Los precios del maíz se mantienen en niveles elevados

Los precios del **maíz** mostraron tendencias desiguales en junio, tras un descenso general en abril y mayo con la nueva cosecha, pero se mantuvieron en conjunto más altos a nivel interanual. Los elevados precios reflejan sobre todo el impacto de dos ciclones que azotaron las provincias centrales y septentrionales, así como las condiciones de sequía en las provincias meridionales, que provocaron pérdidas generalizadas en las cosechas. Como resultado, se estima que la producción de maíz de 2019 ha caído bruscamente con respecto al nivel superior a la media del año pasado y ha conducido a una situación de mayor escasez de suministros internos. Además, el aumento de los precios de los cereales en Sudáfrica -uno de los principales proveedores de maíz de las provincias meridionales-, y una moneda más débil, ejercieron una presión alcista adicional sobre los precios. Dado que se espera que la proporción de las importaciones en los suministros totales del país aumente este año -ya que Mozambique trata de cubrir el déficit de producción-, se prevé que los precios de las importaciones ejerzan una mayor influencia sobre los precios internos.

Nivel de alerta sobre precios:  Alto  Moderado

Para más información visite el sitio web del FPMA [aquí](#)

Sudáfrica | Maíz

Tasa de crecimiento (%)		
	en 06-19	Media del mismo periodo
3 meses	1,4	-1,8
12 meses	 1,9	-0,1


Tasa de crecimiento compuesta en términos reales.

Hace referencia a: South Africa, Randfontein, Wholesale, Maize (yellow)

El repunte de los precios del maíz lleva a niveles interanuales más altos

Los precios de las variedades de **maíz** blanco y, en particular, de las variedades de maíz amarillo subieron en junio, lo que llevó a unos niveles más altos con carácter interanual. Los precios eran más de un 30 por ciento más elevados que hace un año. El repunte de los precios de junio se debió principalmente a los efectos indirectos en el mercado internacional, con los precios del maíz procedente de los Estados Unidos de América que siguieron subiendo fuertemente debido a los efectos de las condiciones excesivamente húmedas que mermaron las perspectivas de producción de este año. Un moderado debilitamiento de la moneda del país aportó un apoyo adicional. Sin embargo, la revisión al alza de las previsiones de la producción nacional de maíz compensó parte de la presión alcista, y limitó las subidas de precios mensuales. No obstante, se estima que la cosecha de 2019 seguirá siendo inferior a la producción de 2018 y a la media quinquenal, lo que supone la causa principal de la subida de precios.

Sudán | Alimentos básicos



Tasa de crecimiento (%)		
	en 06-19	Media del mismo periodo
3 meses	0,5	-0,1
12 meses	 1,7	0,3

Tasa de crecimiento compuesta en términos reales.

Hace referencia a: Sudan, El Gedarif, Wholesale, Sorghum (Feterita)


Precios de los alimentos básicos en niveles récord o casi récord

Los precios del **sorgo** y el **mijo** cultivados localmente subieron estacionalmente o permanecieron estables en junio, mientras que los precios del **trigo** -principalmente importado- siguieron tendencias desiguales. En general, los precios de los cereales en junio se situaron en niveles récord o casi récord a pesar de que la cosecha de 2018 fue superior a la media, estimada en 8,2 millones de toneladas, un 57 por ciento más que en 2017 y un 47 por ciento por encima de la media de los cinco últimos años ([SMIA-Informe especial](#)). El nivel excepcionalmente alto de los precios es el resultado de la fuerte depreciación de la moneda del país, los disturbios sociales, la escasez de combustible y el aumento de los precios de los insumos agrícolas, que elevaron los costes de producción y transporte. Además, a pesar de la buena producción del año pasado, la disponibilidad en el mercado es baja, ya que los comerciantes acaparan sus productos agrícolas, considerados como una forma más fiable de ahorro en comparación con el rápido debilitamiento de la moneda. Las primeras fases de la temporada de lluvias de junio a septiembre de 2019 se caracterizaron por el inicio temprano de las lluvias estacionales ya en la segunda quincena de mayo, y por unas precipitaciones superiores a la media en junio. Sin embargo, es probable que la superficie plantada y los rendimientos de las cosechas de 2019/20 se vean afectados por segundo año consecutivo por la baja disponibilidad y los altos precios de los insumos agrícolas.

Nivel de alerta sobre precios:  Alto  Moderado

Para más información visite el sitio web del FPMA [aquí](#)

Sudán del Sur | Alimentos básicos

Tasa de crecimiento (%)		
	en 06-19	Media del mismo periodo
3 meses	 -4,3	3,4
12 meses	-7,4	0,1



Tasa de crecimiento compuesta en términos reales.

Hace referencia a: South Sudan, Juba, Retail, Maize (white)

Los precios de los alimentos permanecen altos

En la capital, Juba, los precios del **maíz** y el **sorgo** se debilitaron en junio, mientras que los precios de la **harina de trigo** importada subieron tras una nueva depreciación de la moneda del país. Los precios de la **mandioca** y los **manís** también subieron en junio. En general, los precios de los alimentos bajaron en comparación con un año antes, pero seguían siendo excepcionalmente altos, más de diez veces superiores a los niveles de julio de 2015, antes de que empezaran a subir. El alto nivel de precios es el resultado de la inseguridad generalizada que obstaculiza las actividades de comercialización y agrícolas, los altos costos de producción y transporte y la gran debilidad de la moneda local. La escasez de suministros es también un factor clave de los altos precios de los alimentos, con una producción total de cereales en 2018 estimada en unas 745 000 toneladas, la menor producción desde el inicio del conflicto en 2013 ([SMIA-Informe especial](#)). Tras un retraso en la siembra de las cosechas de la primera temporada de 2019 -debido al inicio tardío de las lluvias-, las precipitaciones adecuadas en mayo y junio beneficiaron la germinación de los cultivos y las condiciones de la vegetación en las principales zonas agrícolas del sur del país. Sin embargo, la superficie plantada sigue estando muy por debajo de los niveles anteriores al conflicto, debido a la inseguridad que limita el acceso a los campos.

Uganda | Maíz



Tasa de crecimiento (%)		
	en 06-19	Media del mismo periodo
3 meses	 12,7	1,6
12 meses	 3,6	-0,3

Tasa de crecimiento compuesta en términos reales.

Hace referencia a: Uganda, Kampala, Wholesale, Maize



Los precios del maíz se mantienen estables en junio, pero elevados

Los precios del **maíz** se mantuvieron estables en junio, tras los fuertes aumentos de los últimos meses, pero seguían cerca de un 60 por ciento por encima de sus niveles de un año antes. Del mismo modo, los precios de los **frijoles** también bajaron, pero estaban más de un 70 por ciento más altos que en junio del año pasado. La mejora de las lluvias entre finales de abril y principios de junio elevaron las perspectivas de las actuales cosechas de la primera temporada, y compensó la presión alcista sobre los precios que se había producido anteriormente debido a las condiciones extremadamente secas de marzo y la mayor parte de abril, que retrasaron la siembra y afectó al establecimiento de los cultivos. Sin embargo, las condiciones de la vegetación siguieron siendo deficientes en varias zonas y se espera que la cosecha sea tardía y entre un 30 y un 50 por ciento inferior a la media. A pesar del reciente descenso de los envíos a Kenya y del cierre de los puestos aduaneros con Rwanda, el país sigue siendo un exportador clave de cereales en la subregión y es probable que el déficit de producción previsto se traduzca en menores exportaciones a los países vecinos.

Nivel de alerta sobre precios:  Alto  Moderado

Para más información visite el sitio web del FPMA [aquí](#)

Zambia | Maíz

Tasa de crecimiento (%)		
	en 06-19	Media del mismo periodo
3 meses	 4,5	-1,7
12 meses	 2,9	-0,3



Tasa de crecimiento compuesta en términos reales.

Hace referencia a: Zambia, National Average, Retail, White roller maize meal

Los precios del grano de maíz bajan estacionalmente, mientras que los productos de la harina alcanzan nuevos máximos

Los precios del grano de **maíz** bajaron estacionalmente en junio por segundo mes consecutivo, pero estaban todavía casi un 50 por ciento más altos a nivel interanual. Por el contrario, los precios de los productos a base de **harina de maíz** siguieron subiendo y alcanzaron máximos históricos en junio. Los altos precios reflejan principalmente el impacto de las condiciones secas adversas en la cosecha de maíz de 2019, con una reducción de la cosecha nacional estimada en un 16 por ciento en 2019, lo que supone un segundo descenso anual consecutivo de la producción y sitúa la de este año en alrededor de 1 millón de toneladas por debajo de la media quinquenal. Además, la depreciación de la moneda nacional ha provocado un aumento de los costes de producción y transporte, lo que ha ejercido una mayor presión alcista sobre los precios, en particular de los productos alimentarios procesados, como la harina de maíz. El aumento de los costes de producción y el incremento de los precios de mercado del maíz llevaron al Gobierno a elevar los precios de compra del maíz a principios de julio ([FPMA-Políticas alimentarias](#)).

Zimbabwe | Cereales

Tasa de crecimiento (%)		
	en 05-19	Media del mismo periodo
3 meses	 12,9	0,2
12 meses	 6,1	-0,2

Tasa de crecimiento compuesta en términos reales.

Hace referencia a: Zimbabwe, Harare, Retail, Bread

Los precios de los cereales siguieron subiendo rápidamente

Los precios de los cereales volvieron a subir en mayo, reforzando considerablemente los niveles interanuales. En la capital, Harare, los precios del **pan** y de la **harina de maíz** subieron un 46 por ciento y un 22 por ciento, respectivamente, con carácter mensual. Esa brusca subida hizo que los precios del pan se triplicaran con respecto a los del año anterior, mientras que los precios de las harinas de maíz casi se duplicaron. Estos aumentos sustanciales se vieron respaldados por la fuerte depreciación de la moneda nacional, que elevó los costes de producción y distribución. En particular, el precio del combustible subió casi un 50 por ciento en mayo ([FPMA-Políticas alimentarias](#)) y esto contribuyó a desencadenar el reciente alza de precios. Además, la escasez de divisas también limitó la capacidad del país para acceder a las importaciones -en especial de trigo-, lo que provocó una escasez de suministros que intensificó aún más las presiones inflacionistas. Es probable que la cosecha interna reducida por la climatología mantenga la presión alcista sobre los precios este año, lo que llevó al Gobierno a designar a la Junta Estatal de Comercialización de Cereales como único comprador y proveedor de maíz ([FPMA-Políticas alimentarias](#)).

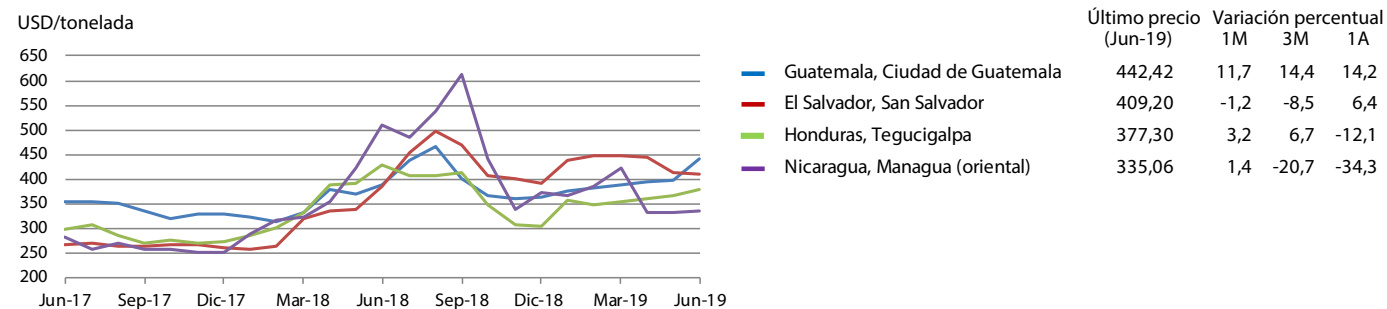
Para más información visite el sitio web del FPMA [aquí](#)

Los precios del maíz subieron estacionalmente en junio

En la mayoría de los países de la subregión, los precios del maíz se fortalecieron estacionalmente con la siembra de las cosechas de la temporada principal en curso. En **Guatemala**, los precios del maíz subieron y eran más altos que un año antes, con patrones estacionales agravados por la reducida producción de 2018, afectada por las escasas lluvias. Los buenos suministros internos mantuvieron los precios del maíz por debajo de los de hace un año en **Honduras** y **Nicaragua**, a pesar de algunos aumentos estacionales en junio. Por el contrario, en **El Salvador**, los precios siguieron debilitándose como consecuencia de los flujos constantes de importaciones. En **México**, los precios del maíz blanco se mantuvieron prácticamente sin cambios en junio y cerca de sus niveles de un año antes, ya que la mejora de los suministros del mercado con la recolección de la cosecha de "otoño/invierno" en curso compensó la presión alcista de la reducida producción de 2018. En el Caribe, los precios del maíz aumentaron aún más en **Haití** en mayo, ya que la presión estacional se vio agravada por las prolongadas condiciones secas que afectaron el potencial de rendimiento de los cultivos en las principales zonas agrícolas. Las turbulencias sociopolíticas y la persistente depreciación de la moneda nacional provocaron nuevas presiones alcistas. Los precios continuaron subiendo también en **la República Dominicana** y estaban más altos que en junio del año pasado. En cuanto a los frijoles, los precios fueron en general inferiores a los del año anterior, reflejando la buena situación de la oferta subregional a partir de las cosechas de 2018. En **Guatemala**, los precios del frijol negro se mantuvieron

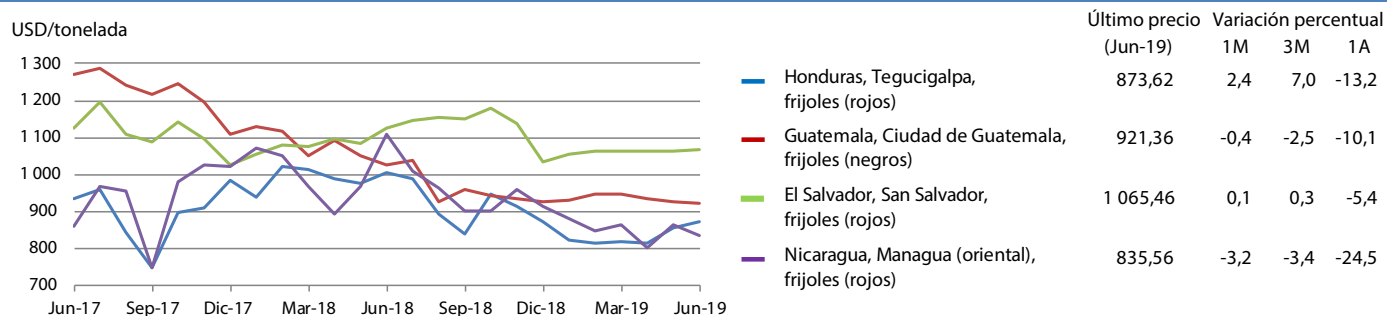
prácticamente sin cambios en junio y fueron inferiores a los de un año antes, principalmente como resultado de las disponibilidades internas adecuadas provenientes de las principales zonas productoras del norte y el este del país. De manera similar, los precios de los frijoles negros se mantuvieron relativamente estables en **México**. Los precios de los frijoles rojos también permanecieron estables en **El Salvador**, con importaciones de Nicaragua que contribuyeron al suministro de los mercados, mientras que en **Nicaragua** disminuyeron ligeramente, alcanzando niveles de cerca de un 20 por ciento menos que hace un año. En **Honduras**, los precios de los frijoles rojos aumentaron estacionalmente en junio, pero estaban todavía alrededor de un 10 por ciento más bajos que el año anterior. En el Caribe, los precios al por menor del frijol negro se mantuvieron estables en **la República Dominicana**, mientras que en **Haití** aumentaron estacionalmente. Con respecto al arroz, los precios se mantuvieron en conjunto estables en junio, lo que refleja un volumen adecuado de importaciones, ya que la mayoría de los países de la subregión importan una parte considerable de su consumo interno. En **El Salvador**, **Honduras** y **Nicaragua**, los precios del arroz se mantuvieron estables y se quedaron en niveles cercanos o inferiores a los de un año antes. En cambio, en el Caribe, los precios eran por lo general más altos que en junio del año pasado, en particular en **Haití**, donde la significativa depreciación de la moneda del país siguió apuntalando el aumento de los precios del arroz -en su mayor parte importado-, en varios mercados.

Precios mayoristas de maíz blanco en Centroamérica



Fuente(s): Ministerio de Agricultura, Ganadería y Alimentación; Dirección General de Economía Agropecuaria, MAG; SIMPAH

Precios mayoristas de frijoles en Centroamérica



Fuente(s): SIMPAH; Ministerio de Agricultura, Ganadería y Alimentación; Dirección General de Economía Agropecuaria, MAG

Para más información visite el sitio web del FPMA [aquí](#)

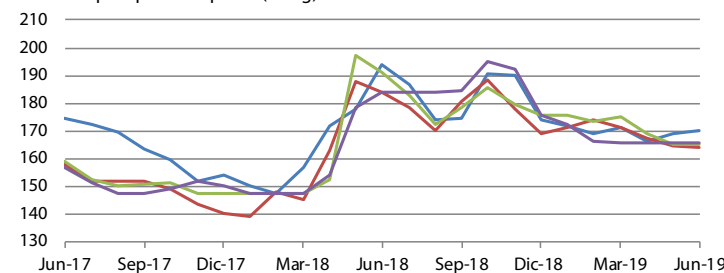
Los precios del maíz amarillo y del trigo suben en general en junio

En los principales países productores y exportadores, Argentina y Brasil, los precios del maíz amarillo subieron en junio debido principalmente a la fuerte demanda exterior. En **Argentina** -donde la recolección está en curso-, los precios subieron a pesar de las expectativas de una cosecha excepcional debido a una demanda récord de exportaciones -impulsada por la debilidad de la moneda-, que mantuvo los precios más de un 50 por ciento más altos a nivel interanual. En **Brasil**, la presión a la baja sobre los precios de la cosecha en curso se vio compensada con creces por la fuerte demanda internacional, con envíos que alcanzaron los 1,4 millones de toneladas en junio, frente a las cerca de 140 000 toneladas del mes correspondiente del año pasado. El aumento de las cotizaciones del maíz en el mercado internacional contribuyó a un aumento de los precios en **Chile** y también a repuntes en **Colombia**, que depende en gran medida de las importaciones de los Estados Unidos de América para satisfacer sus necesidades de consumo. En **Uruguay**, los abundantes suministros de la cosecha récord de 2019 limitaron las subidas normales de junio en comparación con el mismo período de los años anteriores, y mantuvieron los precios muy por debajo de los de hace un año. En la zona agrícola clave del Departamento de Santa Cruz, en **Bolivia (Estado Plurinacional de)**, los precios del maíz amarillo se mantuvieron sin cambios y en

torno a los niveles del año anterior, a pesar de la recolección de la cosecha de la temporada principal, debido a la preocupación por los efectos de las condiciones climáticas desfavorables en el potencial de rendimiento. En cambio, en **Ecuador**, los precios bajaron y se situaron en general por debajo de sus niveles anteriores al año, debido a que los rendimientos de la cosecha principal en curso fueron mejores de lo esperado. Del mismo modo, los precios del maíz amarillo bajaron con respecto a hace un año en **Perú**. En cuanto al trigo, los precios aumentaron estacionalmente o se mantuvieron relativamente estables en junio y, en general, fueron superiores a los de un año antes. En **Argentina**, donde se está sembrando la cosecha de 2019, los precios del grano de trigo subieron y estaban muy por encima de sus valores del año anterior, a pesar de las favorables perspectivas de producción, debido principalmente al gran volumen de exportaciones. Los precios del grano de trigo se fortalecieron también de forma estacional en **Uruguay** y eran más altos, a nivel interanual, tras las voluminosas exportaciones en los primeros meses de 2019. De manera similar, en **Chile**, los precios del grano de trigo aumentaron ligeramente en junio y eran superiores a los del año anterior debido a una caída interanual de la producción en 2018 y a importaciones más costosas desde el principal proveedor, Argentina. En **Brasil**, los precios al por mayor de la harina de

Precios mayoristas de la harina de trigo importada en Bolivia (Estado Plurinacional de)

Boliviano por quintal español (46 kg)

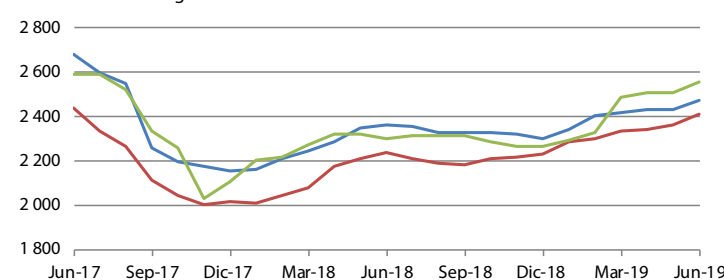


Fuente(s): Observatorio Agroambiental y Productivo - OAP/MDRyT

	Último precio (Jun-19)	Variación porcentual		
		1M	3M	1A
Santa Cruz	170,20	0,6	-0,7	-12,2
La Paz	163,76	-0,6	-4,3	-11,0
Cochabamba	164,94	0,0	-5,6	-13,6
Oruro	165,60	0,0	0,0	-10,0

Precios mayoristas de arroz en Colombia

Peso colombiano/kg



Fuente(s): Departamento Administrativo Nacional de Estadística (DANE)

	Último precio (Jun-19)	Variación porcentual		
		1M	3M	1A
Barranquilla, Arroz (primera calidad)	2 472,00	1,7	2,1	4,6
Bogotá, Arroz (primera calidad)	2 410,75	2,0	3,1	7,6
Cartagena, Arroz (primera calidad)	2 559,75	2,2	2,8	11,1

Para más información visite el sitio web del FPMA [aquí](#)

trigo aumentaron en junio debido a las menores disponibilidades internas estacionales. En los países importadores -**Bolivia (Estado Plurinacional de), Colombia, Ecuador y Perú**-, los precios de la harina de trigo se mantuvieron estables en general en junio y por debajo o en torno a sus valores de hace un año, lo que refleja una disponibilidad interna adecuada, que consiste principalmente en importaciones. En cuanto al arroz, los precios bajaron en **Brasil** debido a la lentitud de la demanda, pero estaban más altos que en junio del año pasado, apoyados por una producción reducida en 2019. Del mismo modo, una contracción de la producción mantuvo

los precios más altos, a nivel interanual, en **Uruguay**. En cambio, en **Perú y Ecuador**, los precios del arroz se mantuvieron estables en junio y se situaron por debajo de sus valores de un año antes, como resultado de un abastecimiento interno adecuado y de unas perspectivas de producción favorables para 2019. En **Colombia**, los precios se fortalecieron con la recolección de la cosecha de la temporada principal a punto de comenzar y eran más altos que hace un año, mientras que en **Bolivia (Estado Plurinacional de)**, los precios bajaron en general respecto a un año antes, debido sobre todo a las importaciones.

Este boletín ha sido preparado por el equipo de **seguimiento y análisis de los precios alimentarios (FPMA)** del Sistema mundial de información y alerta sobre la alimentación y la agricultura (SMIA) de la División de Comercio y Mercados de la FAO. Contiene la más reciente información y análisis sobre los precios internos de los alimentos básicos, principalmente en los países en desarrollo, complementando el análisis de la FAO sobre los mercados internacionales. Ofrece alertas tempranas sobre aumentos de los precios de los alimentos a nivel de país que pueden afectar negativamente a la seguridad alimentaria.

Este informe se basa en la información disponible hasta principios de julio de 2019.

Todos los datos utilizados en el análisis pueden encontrarse en el **instrumento de seguimiento y análisis de los precios alimentarios (FPMA Tool)** en: <http://www.fao.org/gIEWS/food-prices/tool/public/index.html#/home>

Para más información, visite el **sitio web FPMA** en: www.fao.org/gIEWS/food-prices

Puede dirigir sus consultas a:

Equipo a cargo de Seguimiento y análisis de los precios alimentarios (FPMA) del SMIA

División de Comercio y Mercados (EST)

Organización de las Naciones Unidas para la Alimentación y la Agricultura (FAO)

Viale delle Terme di Caracalla

00153 Rome, Italy

Correo electrónico: GIEWS1@fao.org

El **Sistema mundial de información y alerta sobre la alimentación y la agricultura (SMIA)** ha creado una lista de distribución para difundir sus informes. Para suscribirse, envíe el formulario de inscripción que encontrará en el siguiente enlace: http://newsletters.fao.org/k/Fao/trade_and_markets_english_gIEWS_world.

Las denominaciones empleadas en este producto informativo y la forma en que aparecen presentados los datos que contiene no implican, por parte de la Organización de las Naciones Unidas para la Alimentación y la Agricultura (FAO), juicio alguno sobre la condición jurídica o nivel de desarrollo de países, territorios, ciudades o zonas, o de sus autoridades, ni respecto de la delimitación de sus fronteras o límites. La mención de empresas o productos de fabricantes en particular, estén o no patentados, no implica que la FAO los apruebe o recomiende de preferencia a otros de naturaleza similar que no se mencionan.

Las opiniones expresadas en este producto informativo son las de su(s) autor(es), y no reflejan necesariamente los puntos de vista o políticas de la FAO.

© FAO, 2019



Algunos derechos reservados. Este obra está bajo una licencia de Creative Commons Reconocimiento-NoComercial-CompartirIgual 3.0 Organizaciones intergubernamentales.; <https://creativecommons.org/licenses/by-nc-sa/3.0/igo/deed.es>.

De acuerdo con las condiciones de la licencia, se permite copiar, redistribuir y adaptar la obra para fines no comerciales, siempre que se cite correctamente, como se indica a continuación. En ningún uso que se haga de esta obra debe darse a entender que la FAO refrenda una organización, productos o servicios específicos. No está permitido utilizar el logotipo de la FAO. En caso de adaptación, debe concederse a la obra resultante la misma licencia o una licencia equivalente de Creative Commons. Si la obra se traduce, debe añadirse el siguiente descargo de responsabilidad junto a la referencia requerida: "La presente traducción no es obra de Organización de las Naciones Unidas para la Alimentación y la Agricultura (FAO). La FAO no se hace responsable del contenido ni de la exactitud de la traducción. La edición original en inglés será el texto autorizado".

Todo litigio que surja en el marco de la licencia y no pueda resolverse de forma amistosa se resolverá a través de mediación y arbitraje según lo dispuesto en el artículo 8 de la licencia, a no ser que se disponga lo contrario en el presente documento. Las reglas de mediación vigentes serán el reglamento de mediación de la Organización Mundial de la Propiedad Intelectual <http://www.wipo.int/amc/en/mediation/rules> y todo arbitraje se llevará a cabo de manera conforme al reglamento de arbitraje de la Comisión de las Naciones Unidas para el Derecho Mercantil Internacional (CNUDMI).

Materiales de terceros. Si se desea reutilizar material contenido en esta obra que sea propiedad de terceros, por ejemplo, cuadros, gráficos o imágenes, corresponde al usuario determinar si se necesita autorización para tal reutilización y obtener la autorización del titular del derecho de autor. El riesgo de que se deriven reclamaciones de la infracción de los derechos de uso de un elemento que sea propiedad de terceros recae exclusivamente sobre el usuario.

Ventas, derechos y licencias. Los productos informativos de la FAO están disponibles en la página web de la Organización (<http://www.fao.org/publications/es>) y pueden adquirirse dirigiéndose a publications-sales@fao.org. Las solicitudes de uso comercial deben enviarse a través de la siguiente página web: www.fao.org/contact-us/licence-request. Las consultas sobre derechos y licencias deben remitirse a: copyright@fao.org.