



联合国
粮食及
农业组织

Food and Agriculture
Organization of the
United Nations

Organisation des Nations
Unies pour l'alimentation
et l'agriculture

Продовольственная и
сельскохозяйственная организация
Объединенных Наций

Organización de las
Naciones Unidas para la
Alimentación y la Agricultura

منظمة
الغذية والزراعة
للأمم المتحدة

ФИНАНСОВЫЙ КОМИТЕТ

Сто восемьдесят восьмая сессия

8–12 ноября 2021 года

Финансовое положение Организации

По существу содержания настоящего документа обращаться к:

г-ну Айману Хидже (Mr Aïman Hija)
Директору и Казначеем Финансового отдела
Тел.: +3906 5705 4676 – Эл. почта: Aïman.Hija@fao.org

С документами можно ознакомиться на сайте www.fao.org

NG713/r

РЕЗЮМЕ

- Настоящим документом Финансовый комитет информируется о финансовом положении Организации по состоянию на 30 июня 2021 года.
- Ликвидные средства в Регулярной программе: по состоянию на 30 июня 2021 года остаток денежных средств, их эквивалентов и краткосрочных депозитов по Регулярной программе составил 387,3 млн долл. США (на 31 декабря 2020 года – 287,2 млн долл. США).
- Связанные с персоналом обязательства: по состоянию на 30 июня 2021 года общая сумма обязательств по четырем планам составила 1 522,8 млн долл. США, из которых 858,8 млн долл. США профинансированы не были (из них 785,5 млн долл. США пришлось на долю Плана медицинского страхования сотрудников после выхода в отставку, а оставшиеся 73,3 млн долл. США – на долю Фонда выплат в связи с прекращением найма). Недофинансирование обязательств по Плану медицинского страхования сотрудников после выхода в отставку (ПМСО) по-прежнему является основной причиной структурного дефицита Общего фонда.
- Ликвидные инвестиции: по состоянию на 30 июня 2021 года стоимость долгосрочных инвестиций составила 663,2 млн долл. США (на 31 декабря 2020 года – 639,5 млн долл. США). Увеличение на 24,5 млн долл. США объясняется ростом стоимости инвестиций в ценные бумаги.
- Дефицит Общего и связанного с ним фондов: дефицит Общего фонда снизился с 895,8 млн долл. США по состоянию на 31 декабря 2020 года до 654,6 млн долл. США по состоянию на 30 июня 2021 года главным образом в связи с тем, что поступления в виде взносов государств-членов учтены за весь 2021 год, а расходы – только за шесть месяцев 2020 года.

ПРОЕКТ РЕШЕНИЯ ФИНАНСОВОГО КОМИТЕТА

- Комитету предлагается принять к сведению информацию о финансовом положении Организации по состоянию на 30 июня 2021 года и дать соответствующие указания.

Проект решения

Комитет:

- отметил, что с учетом последних данных об объеме денежных средств в рамках Регулярной программы и прогнозов поступления платежей государств-членов Организация будет иметь достаточный объем ликвидных средств для покрытия оперативных потребностей до 31 декабря 2021 года;
- признавая, что сохранение здоровой ситуации с движением наличности в Организации зависит от своевременной уплаты начисленных взносов, настоятельно призвал государства-члены своевременно и в полном объеме выплачивать начисленные им взносы;
- отметил, что образовавшийся дефицит обусловлен в первую очередь наличием необеспеченных обязательств, связанных с персоналом; и
- принял к сведению дополнительную информацию о темпах освоения и утверждения средств по линии Программы технического сотрудничества и подчеркнул важность сохранения темпов освоения средств ПТС на уровне, обеспечивающем полное освоение ассигнований на ПТС, утвержденных Конференцией.

Введение и содержание

1. В обновленном докладе о финансовом положении Организации представлен общий обзор не прошедших аудиторскую проверку результатов финансовой деятельности за восемнадцатимесячный период, завершившийся 30 июня 2021 года, и по состоянию на эту же дату. Доклад имеет следующую структуру:

- Финансовые результаты деятельности за восемнадцатимесячный период, завершившийся 30 июня 2021 года:
 - i) отчет об активах, пассивах, резервах и остатках средств в фондах по состоянию на 30 июня 2021 года в разбивке по источникам финансирования и с представлением сравнительных данных об остатках по состоянию на 31 декабря 2020 года – таблица 1;
 - ii) отчет о поступлениях и расходах, а также изменениях резервов и остатков средств в фондах за восемнадцатимесячный период, завершившийся 30 июня 2021 года, в разбивке по источникам финансирования и с представлением, для сравнения, данных об остатках за восемнадцать месяцев, завершившихся 30 июня 2019 года – таблица 2;

- краткие замечания по финансовым результатам деятельности за восемнадцатимесячный период, завершившийся 30 июня 2021 года;
- прогноз движения денежных средств на 2021 год по 31 декабря 2021 года.

Таблица 1

ОТЧЕТ ОБ АКТИВАХ, ПАССИВАХ, РЕЗЕРВАХ И ОСТАТКАХ СРЕДСТВ В ФОНДАХ
по состоянию на 30 июня 2021 года

тыс. долл. США

	Фонды		Всего	
	Общий и связанные с ним фонды	Целевой и ПРООН	30 июня 2021 года	31 декабря 2020 года
АКТИВЫ				
Денежные средства и их эквиваленты	387 336	517 926	905 262	1 271 062
Инвестиции, предназначенные для торговли	-	1 092 148	1 092 148	588 199
Дебиторская задолженность по взносам государств-членов и ПРООН за вычетом: Резерв для покрытия задержек с уплатой взносов	349 149 (45 687)	10 397 (10 397)	359 546 (56 084)	276 428 (49 703)
Дебиторская задолженность	43 790	2 187	45 977	47 427
Ликвидные инвестиции	663 194	0	663 194	639 469
ИТОГО АКТИВЫ	1 397 782	1 612 261	3 010 043	2 772 882
ОБЯЗАТЕЛЬСТВА				
Взносы, полученные авансом	94	1 205 980	1 206 074	1 249 447
Непогашенные обязательства	58 713	382 229	440 942	436 374
Кредиторская задолженность	63 433	-	63 433	68 898
Доходы будущих периодов	134 992	-	134 992	106 014
Связанные с персоналом планы	1 522 802	-	1 522 802	1 499 434
ИТОГО ОБЯЗАТЕЛЬСТВА	1 780 034	1 588 209	3 368 243	3 360 167
РЕЗЕРВЫ И ОСТАТКИ СРЕДСТВ В ФОНДАХ				
Фонд оборотных средств	25 745	-	25 745	25 745
Специальный резервный счет	34 713	-	34 713	30 674
Счет капитальных расходов	57 935	-	57 935	61 949
Счет расходов на обеспечение безопасности	19 025	-	19 025	48 556
Специальный фонд ликвидации чрезвычайных ситуаций и организации восстановительных работ	-	24 052	24 052	22 115
Нереализованный доход / (убытки) по инвестициям	146 384	-	146 384	130 911
Актuarные (прибыли) / убытки	(11 486)	-	(11 486)	(11 469)
Остатки средств в фондах (дефицит) на конец периода	(654 568)	-	(654 568)	(895 766)
ИТОГО РЕЗЕРВЫ И ОСТАТКИ СРЕДСТВ В ФОНДАХ	(382 252)	24 052	(358 200)	(587 285)
ИТОГО ОБЯЗАТЕЛЬСТВА, РЕЗЕРВЫ И ОСТАТКИ СРЕДСТВ В ФОНДАХ	1 397 782	1 612 261	3 010 043	2 772 882

Таблица 2

ПОСТУПЛЕНИЯ И РАСХОДЫ, А ТАКЖЕ ИЗМЕНЕНИЯ РЕЗЕРВОВ И ОСТАТКОВ СРЕДСТВ В ФОНДАХ
за восемнадцатимесячный период, закончившийся 30 июня 2021 года

тыс. долл. США

	Фонды		Всего	
	Общий и связанные с ним фонды	Целевой и ПРООН	30 июня 2021 г.	30 июня 2019 г.
ПОСТУПЛЕНИЯ:				
Начисленные взносы государств-членов	982 437	-	982 437	981 134
Добровольные взносы	113 681	1 473 947	1 587 628	1 292 497
Поступления в рамках межорганизационных соглашений	53	783	836	1 141
Совместно финансируемые мероприятия	31 490	-	31 490	28 854
Разное	18 925	8 101	27 026	50 936
Доходы от долгосрочных инвестиций	24 840	-	24 840	6 532
Прочие разные чистые поступления	20 025	-	20 025	19 159
(Убыток) / доход от курсовой разницы	7 222	-	7 222	(7 166)
ИТОГО ПОСТУПЛЕНИЯ	1 198 673	1 482 831	2 681 504	2 373 087
РАСХОДЫ:				
Регулярная программа	797 009	-	797 009	787 621
Проекты	-	1 474 730	1 474 730	1 195 505
ИТОГО РАСХОДЫ	797 009	1 474 730	2 271 739	1 983 126
ПРЕВЫШЕНИЕ ПОСТУПЛЕНИЙ НАД РАСХОДАМИ	401 664	8 101	409 765	389 961
Актuarные прибыли или убытки	531	-	531	2 068
Расходы по процентам по обязательствам, связанным с персоналом	(41 834)	-	(41 834)	(56 588)
Резерв для покрытия дебиторской задолженности по взносам и другим активам	(20 923)	-	(20 923)	(641)
Доходы будущих периодов	(48 193)	-	(48 193)	(52 294)
Чистое движение средств по Специальному фонду финансирования мероприятий в области развития	-	-	-	2 535
Чистое движение средств по счету капитальных расходов	(8 264)	-	(8 264)	(13 089)
Чистое движение средств по счету расходов на обеспечение безопасности	3 203	-	3 203	(489)
ЧИСТОЕ ПРЕВЫШЕНИЕ ПОСТУПЛЕНИЙ НАД РАСХОДАМИ / (ДЕФИЦИТ)	286 185	8 101	294 285	271 463
Перечисление процентов на счета доноров	-	(8 101)	(8 101)	(16 369)
Чистые перечисления из резервов / (в резервы)	-	-	-	-
Фонд оборотных средств	-	-	-	-
Специальный резервный счет	(3 164)	-	3 164	(660)
Остатки средств в фондах на начало периода (в соответствии с предыдущей отчетностью)	(937 589)	-	(937 589)	(899 303)
Остатки средств в фондах на начало периода	-	-	-	-
ОСТАТКИ СРЕДСТВ В ФОНДАХ НА КОНЕЦ ПЕРИОДА	(654 568)	-	(654 568)	(644 869)

Краткие замечания по финансовым результатам деятельности за восемнадцатимесячный период, завершившийся 30 июня 2021 года

Наличие ликвидных средств и задолженность по взносам

2. Общая сумма ликвидных средств в Общем фонде Организации в виде денежных средств и их эквивалентов по состоянию на 30 июня 2021 года составила 387,3 млн долл. США (по состоянию на 31 декабря 2020 года – 287,2 млн долл. США).

Инвестиции, предназначенные для торговли

3. По состоянию на 30 июня 2021 года стоимость инвестиций, предназначенных для торговли, составила 1 092,2 млн долл. США, а сумма срочных депозитов – 854,6 млн долл. США (также включенная в категорию денежных средств и их эквивалентов); их общая стоимость составляет 1 946,8 млн долл. США (1 721,9 млн долл. США по состоянию на 31 декабря 2020 года) и в основном приходится на долю неизрасходованных остатков средств в Целевом фонде, предназначенных для осуществления проектов.

4. В результате осторожной, ориентированной на небольшие риски инвестиционной политики ФАО и сохранения исключительно низкой процентной ставки в Соединенных Штатах Америки доходность инвестиций в первой половине 2021 года составила 0,07 процента. Таким образом эталонный уровень дохода был превышен на 5 базовых пунктов.

Ликвидные инвестиции

5. Стоимость портфелей ликвидных инвестиций, которые представляют собой инвестиции, выделенные для финансирования действующих в Организации планов, связанных с персоналом, увеличилась с 639,5 млн долл. США по состоянию на 31 декабря 2020 года до 663,2 млн долл. США по состоянию на 30 июня 2021 года. Увеличение стоимости портфеля объясняется в первую очередь ростом стоимости инвестиций в ценные бумаги.

6. По состоянию на 30 июня 2021 года доходность ликвидных инвестиций составила 3,77 процента, что соответствует базовой норме доходности, составляющей 3,77 процента.

Связанные с персоналом планы

7. ФАО имеет четыре связанных с персоналом плана (планы), в соответствии с которыми выплачиваются пособия сотрудникам либо по завершению службы, либо в случае болезни или травмы, полученной в связи с исполнением служебных обязанностей. Это:

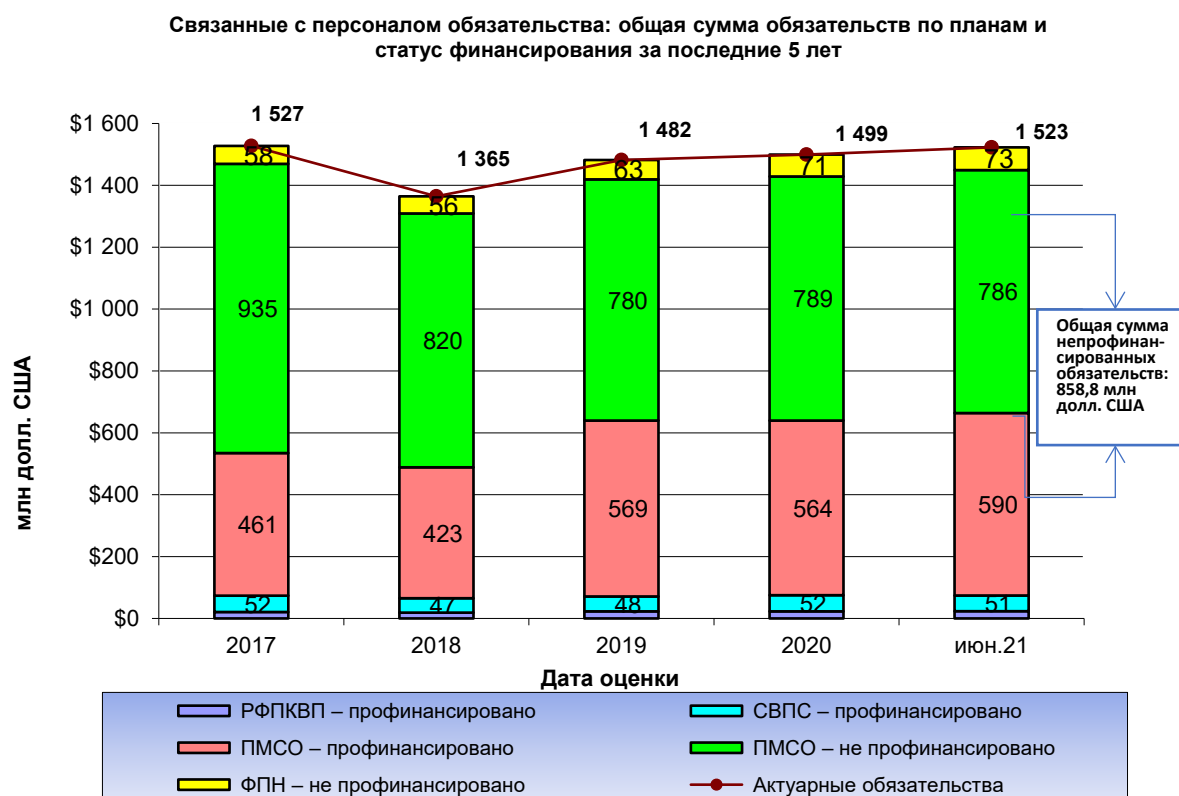
- План медицинского страхования после выхода в отставку (ПМСО);
- Система выплат в связи с прекращением службы (СВПС);
- Резервный фонд Плана компенсационных выплат персоналу (РФПКВП);
- Фонд выплат в связи с прекращением найма (ФПН).

8. Подробные результаты последней актуарной оценки по состоянию на 31 декабря 2020 года, а также информация о соответствующих потребностях в ресурсах и имеющихся вопросах были представлены на рассмотрение 185-й сессии Финансового комитета в документе FC 185/4 "Актуарная оценка связанных с персоналом обязательств за 2020 год".

9. По состоянию на 30 июня 2021 года общая сумма обязательств по этим планам составила 1 522,8 млн долл. США, что на 23,3 млн долл. США больше, чем по состоянию на 31 декабря 2019 года, когда сумма таких обязательств составляла 1 499,5 млн долл. США.

10. По состоянию на 30 июня 2021 года сумма не обеспеченных финансированием обязательств, связанных с персоналом, составила 858,8 млн долл. США, из которых 785,5 млн долл. США пришлось на План медицинского страхования сотрудников после выхода в отставку (ПМСО), а 73,3 млн долл. США – на Фонд выплат в связи с прекращением найма (ФПН). В таблице 3 приводится анализ общей суммы актуарных обязательств по планам и состоянию финансирования.

Таблица 3



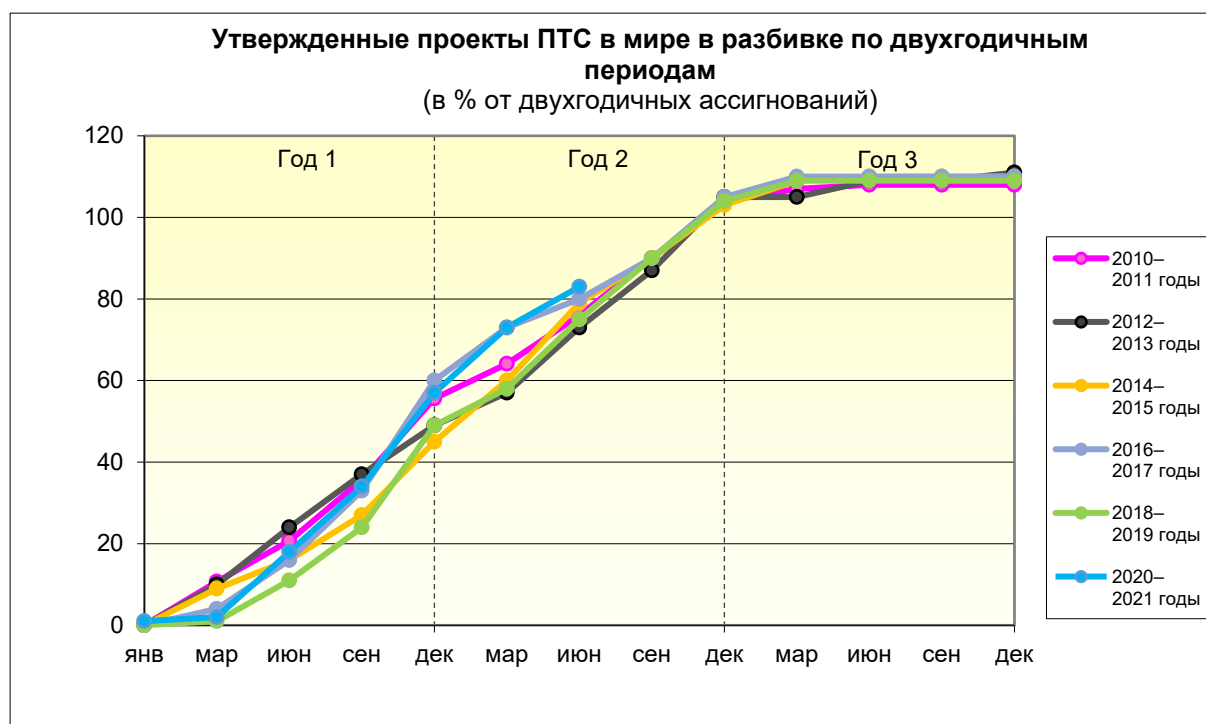
Остатки средств Общего и связанных с ним фондов

11. Дефицит Общего фонда снизился с 895,8 млн долл. США по состоянию на 31 декабря 2020 года до 654,6 млн долл. США по состоянию на 30 июня 2021 года в связи с тем, что поступления в виде взносов государств-членов учтены за весь 2021 год, а расходы – только за шесть месяцев 2020 года. Доклад о прогнозируемых результатах деятельности за двухгодичный период 2020–2021 годов по осуществлению Программы работы представлен на рассмотрение 185-й сессии Финансового комитета в документе FC 185/9 "Годовой отчет об исполнении бюджета и перераспределении ассигнований между программами и разделами бюджета за двухгодичный период 2020–2021 годов".

Осуществление ПТС

12. Как следует из таблицы 4, утвержденные расходы по линии ПТС на двухгодичный период 2020–2021 годов оказались, как и прежде, выше средних значений за предыдущие двухгодичные периоды, несмотря на трудности, обусловленные введением карантинных ограничений во многих странах. Просьбы об оказании помощи по устранению последствий кризиса COVID-19 были своевременно удовлетворены.

Таблица 4



13. По состоянию на 30 июня 2021 года общий объем утвержденных ресурсов для проектов ПТС составил 147,2 млн долл. США по сравнению с чистыми ассигнованиями 2018–2019 годов, составившими 135,8 млн долл. США. Завышение финансирования программ на 8,4 процента призвано обеспечить полное освоение ассигнований до 31 декабря 2021 года, поскольку средний объем освоения средств по проектам ПТС составляет менее 100 процентов от объема утвержденных бюджетов по проектам.

14. По состоянию на 30 июня 2021 года общий объем утвержденных ресурсов для проектов ПТС составил 112,7 млн долл. США, или 83 процента от чистых ассигнований 2020–2021 годов, составляющих 135,8 млн долл. США. Введение упрощенных процедур в 2019 году стало еще одним фактором, способствующим оперативному утверждению ресурсов для проектов в период 2020–2021 годов даже в условиях пандемии COVID-19 и связанных с ней проблем. Ожидается, что к концу 2021 года ассигнования будут освоены в полном объеме.

15. В таблицах 5 и 6 представлены данные об утвержденных проектах в разбивке по регионам по состоянию на 30 июня 2021 года. На текущий момент доля утвержденных ресурсов во всех регионах превышает 75 процентов ассигнований на 2020–2021 годы.

Таблица 5. Утвержденные ресурсы по линии ПТС по сравнению с ассигнованиями на 2020–2021 годы (по состоянию на 30 июня 2021 года)

Регион	Распределение	Одобрение	Одобрение/распределение
Поддержка в целях развития			
Африка	44 280 717	38 723 000	87,5%
Азия	27 162 765	21 182 000	78,0%
Европа	11 070 179	8 312 000	75,1%
Межрегиональный уровень	4 050 066	1 000 000	24,7%
Латинская Америка	19 926 323	18 465 000	92,7%
Ближний Восток	9 058 611	7 104 984	78,4%
Итого	115 548 661	94 786 984	82,0%
Чрезвычайная помощь			
Африка		7 312 000	
Азия		4 500 000	
Европа		1 750 000	
Межрегиональный уровень		-	
Латинская Америка		2 700 000	
Ближний Восток		1 700 000	
Итого	20 250 328	17 962 000	88,7%
Всего	135 798 989	112 748 984	83,0%

Таблица 6. Утвержденные ресурсы по линии ПТС по сравнению с ассигнованиями на 2018–2019 годы (по состоянию на 30 июня 2021 года)

Регион	Распределение	Одобрение	Одобрение/распределение
Поддержка в целях развития			
Африка	44 286 228	48 350 989	109,2%
Азия	27 171 737	28 896 479	106,4%
Европа	11 071 557	11 633 790	105,1%
Межрегиональный уровень	3 471 917	3 672 000	105,8%
Латинская Америка	19 928 803	21 903 001	109,9%
Ближний Восток	9 057 246	10 245 418	113,2%
Итого	114 987 488	124 701 677	108,5%
Чрезвычайная помощь			
Африка		11 008 959	
Азия		4 207 262	
Европа		500 000	
Межрегиональный уровень		0	
Латинская Америка		4 139 976	
Ближний Восток		2 622 794	
Итого	20 831 501	22 478 990	107,9%
Всего	135 818 989	147 180 667	108,4%

16. Общие среднемесячные расходы по ПТС за восемнадцать месяцев по состоянию на 30 июня 2021 года составляли 5,1 млн долл. США. При этом в предыдущий восемнадцатимесячный период, завершившийся 30 июня 2019 года, среднемесячные расходы по ПТС составляли 4,9 млн долл. США в месяц.

17. Согласно докладам, представленным предыдущим сессиям Финансового комитета, уровень расходов по сравнению с двухгодичным периодом 2018–2019 годов снизился, что связано с замедлением темпов осуществления проектных мероприятий в результате пандемии COVID-19, причем сроки осуществления большинства проектов требуется пересмотреть ввиду имевших место задержек. Кроме того, корректировка формата осуществления с учетом пандемии COVID-19, например, проведение совещаний в виртуальном формате и оказание дистанционной поддержки, обеспечили экономию средств по проектам, утвержденным в рамках ассигнований на двухгодичный период 2018–2019 годов, а предложенное скорейшее перепрограммирование расходования этих средств (в соответствии с критериями ПТС) позволило обеспечить своевременное, целесообразное и полное выделение ассигнований и их освоение. Указанное перепрограммирование состояло большей частью в корректировке комплекса мероприятий и набора ресурсов в целях оптимизации поддержки заинтересованных сторон и уязвимых групп населения на раннем этапе реагирования и восстановления в связи с COVID-19 и в изменении формата осуществления.

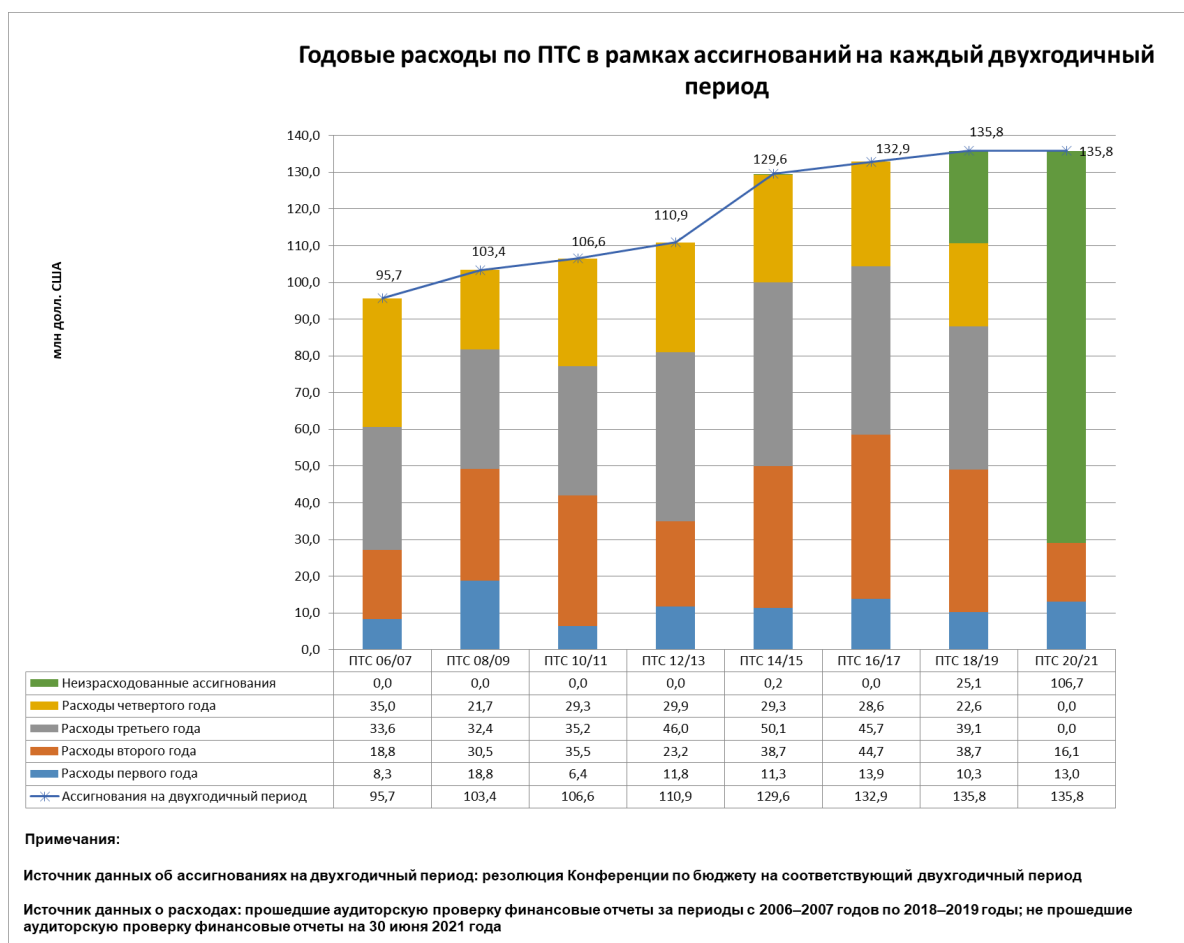
18. В то же время фактический уровень освоения средств по ассигнованиям на двухгодичный период 2020–2021 годов выше значений предыдущих двухгодичных периодов, поскольку большая часть утвержденных в начале 2020 года ассигнований приходилась на проекты по оказанию чрезвычайной помощи. Подобные проекты предусматривают значительный объем закупок и оперативное осуществление.

19. Финансовое положение 4.3 Организации гласит, что "ассигнования, утвержденные Конференцией для Программы технического сотрудничества, вместе с любыми другими средствами, перечисленными в Программу технического сотрудничества в соответствии с Финансовым положением 4.5 b), остаются в наличии для обязательств в течение финансового периода, следующего за периодом, в течение которого эти средства были утверждены или перечислены". Это означает, что ассигнования на ПТС могут быть потрачены на нужды проектов ПТС в течение четырех лет, начиная с первого года двухгодичного периода, на который такие ассигнования были выделены.

20. По состоянию на 30 июня 2021 года сумма доступных ассигнований за двухгодичный период 2018–2019 годов и двухгодичный период 2020–2021 годов составила в общей сложности 131,8 млн долл. США (121,6 млн долл. США по состоянию на 30 июня 2019 года). Из них 25,1 млн долл. США составили ассигнования на 2018–2019 годы, а 106,7 млн долл. США – ассигнования на 2020–2021 годы.

21. В таблице 7 приведены данные по расходованию средств ПТС и доступным ассигнованиям за предыдущие периоды, начиная с 2006–2007 годов.

Таблица 7



Убытки от курсовой разницы

22. В течение восемнадцатимесячного периода, завершившегося 30 июня 2021 года, чистая курсовая прибыль Организации составила 7,2 млн долл. США, из которых:

- чистая прибыль в сумме 4,0 млн долл. США была обусловлена курсовой разницей¹ между евро и долларом США (безналичный расчет); и
- при фактическом обмене валюты курсовая разница привела к возникновению чистой прибыли для Организации в сумме 3,2 млн долл. США, которые были отнесены на Специальный резервный счет.

Добровольные взносы

23. Раздел "Целевые фонды и фонды ПРООН" охватывает мероприятия, финансируемые за счет добровольных взносов по линии проектов, включая проекты, финансируемые за счет Программы развития Организации Объединенных Наций.

¹ Курсовая разница образуется как при поступлении начисленных взносов, так и при переводе непогашенного остатка по начисленным взносам в конце периода.

24. Сумма авансовых взносов в Целевой фонд и фонды ПРООН по состоянию на 30 июня 2021 года составила 1 206,0 млн долл. США, в то время как по состоянию на 31 декабря 2020 года она составляла 1 221,9 млн долл. США. Эти суммы составляют остаток добровольных взносов, полученных от доноров и еще не израсходованных на реализацию проектов.

25. В таблице 8 приведен анализ взносов в Целевой фонд, поступивших² от доноров в течение восемнадцатимесячного периода, завершившегося 30 июня 2021 года. В этой таблице содержится информация по 25 крупнейшим плательщикам в течение данного периода, а также сравнительные данные за соответствующий срок предыдущего двухгодичного периода (18 месяцев, завершившихся 30 июня 2019 года).

26. В таблице 2 поступления в виде добровольных взносов отражаются пропорционально завершению проектной деятельности, рассчитываемой по объему расходования средств. Сумма поступлений для проектов по линии Целевого фонда и ПРООН за год, завершившийся 30 июня 2021 года, составила 1 474,7 млн долл. США, в то время как за восемнадцатимесячный период, завершившийся 30 июня 2019 года, она составляла 1 195,5 млн долл. США.

Таблица 8. Анализ поступивших добровольных взносов

За период 18 месяцев, окончившийся 30 июня 2021 года	тыс. долл. США	За период 18 месяцев, окончившийся 30 июня 2019 года	тыс. долл. США
(1) Европейский союз	292 271	(1) Европейский союз	243 781
(2) Соединенные Штаты Америки	256 750	(2) Соединенные Штаты Америки	202 982
(3) Германия	99 761	(3) Управление ООН по координации гуманитарных вопросов (УКГВ)	89 135
(4) Зеленый климатический фонд (ЗКФ)	86 027	(4) Глобальный экологический фонд (ГЭФ)	72 140
(5) Управление ООН по координации гуманитарных вопросов (УКГВ)	81 837	(5) Швеция	57 156
(6) Глобальный экологический фонд (ГЭФ)	78 242	(6) Соединенное Королевство	53 891
(7) Соединенное Королевство	67 542	(7) Япония	41 471
(8) Швеция	47 821	(8) Норвегия	32 447
(9) Канада	43 419	(9) Германия	31 513
(10) Управляемый ПРООН Совместный донорский целевой фонд	43 164	(10) Управляемый ПРООН Совместный донорский целевой фонд	26 690
(11) Норвегия	32 141	(11) Всемирный банк	23 565
(12) Италия	28 260	(12) Нидерланды	22 579
(13) Нидерланды	27 818	(13) Колумбия	20 623
(14) Япония	27 072	(14) Италия	17 500
(15) Целевой фонд под управлением Всемирной продовольственной программы	26 356	(15) Целевой фонд адаптации наименее развитых стран к изменению климата (НРС)	17 277
(16) Республика Корея	25 198	(16) Канада	16 660
(17) Саудовская Аравия	19 596	(17) Пакистан	15 872
(18) Всемирный банк	19 159	(18) Японское агентство по международному сотрудничеству (ЯАМС)	14 753
(19) Глобальная программа развития Фонда Билла и Мелинды Гейтс	16 884	(19) Инвестиционный фонд Гайаны в области РЕДД	14 692
(20) Фонд миростроительства (ФМС)	15 258	(20) Китай	13 786
(21) Колумбия	13 973	(21) Фонд миростроительства (ФМС)	13 404
(22) Швейцария	13 328	(22) Мексика	13 244
(23) Целевой фонд адаптации наименее развитых стран к изменению климата (НРС)	12 848	(23) Швейцария	12 308
(24) Дания	12 205	(24) Франция	11 108
(25) Российская Федерация	10 389	(25) Целевой фонд под управлением Всемирной продовольственной программы	11 067
Основные 25 плательщиков	1 397 320	Основные 25 плательщиков	1 089 643
Многосторонние фонды	99 923	Многосторонние фонды	82 428
Прочие доноры	252 493	Прочие доноры	225 757
Всего	1 749 736	Всего	1 397 828

Прогноз движения денежных средств на 2021 год (Регулярная программа)

27. В таблице 9 ниже представлены сводные данные о положении с краткосрочной ликвидностью Регулярной программы в конце каждого месяца (включая денежные средства и

² В операционных целях ФАО также ведет комплексный учет хода одобрения добровольных взносов, которые засчитываются как поступившие при условии одобрения их выделения партнером по предоставлению ресурсов и начале их освоения. Обычно ФАО получает часть, а не полный объем средств. Подобное поэтапное поступление средств в целевые фонды объясняет расхождения в суммах, приведенных в настоящем документе в разделе "Полученные взносы" и в разделах "Одобренные взносы" в других документах.

их эквиваленты) с 1 января по 30 июня 2021 года и прогноз до 31 декабря 2021 года в сопоставлении с соответствующими показателями за 2020 год. Все суммы выражены в миллионах долларов США.

28. Доля начисленных взносов за 2021 год, уплаченных Организации государствами-членами на 30 июня 2021 года, составила 49,25 процента, то есть норма поступлений оказалась ниже соответствующего показателя за предыдущий год, который составил 56,54 процента. Дополнительная информация о положении дел со взносами и задолженностями по состоянию на 30 июня 2021 года приведена в документе FC 188/INF/2.

29. С учетом данных прошлых периодов о поступлениях платежей государств-членов и объеме денежных средств Регулярной программы по состоянию на 30 июня 2021 года Организация будет иметь достаточный объем ликвидных средств для покрытия оперативных потребностей до конца 2021 года. Текущий прогноз составлен с учетом схожей тенденции, наблюдавшейся в прошлом году, и может меняться по мере получения подтверждения предполагаемых сроков платежа от государств-членов. Таким образом, точность прогноза, приведенного в таблице 9 ниже, зависит от фактических сроков получения наиболее крупных взносов в течение этого года.

Таблица 9

