

## التقرير الشهري حول اتجاهات أسعار الأغذية

### قائمة المحتويات

(هنا التقرير الكامل متوفر فقط باللغة الإنجليزية)

- 1 أسعار الحبوب على المستوى الدولي.....
- 2 تحذيرات بخصوص الأسعار المحلية.....
- 3

### الرسائل الأساسية

ارتفعت أسعار تصدير القمح للشهر الثالث على التوالي لتعكس بذلك استمرار الطلب القوي عالمياً وسط محدودية توافر الصادرات. كما سجلت أسعار الأرز ارتفاعاً هامشياً على المستوى الدولي مدعومة بالتحسين الطفيف في الأنشطة التجارية بعد أدنى هبوط سجلته في أغسطس/آب 2021 على مدى سنوات. ورغم التحسين الذي شهدته آفاق الإنتاج في بعض البلدان المصدرة الرئيسة، إلا أن أسعار الذرة حافظت على ارتفاعها على المستوى العالمي.

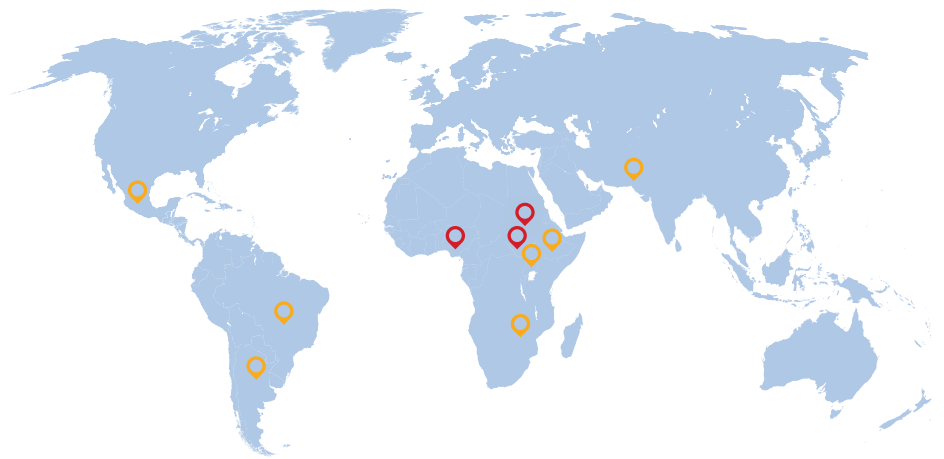
في شرق أفريقيا، بقيت أسعار الحبوب الخشنة مستقرة أو ارتفعت خلال سبتمبر/أيلول، لتبقى عموماً أعلى من مستويات نظيرتها قبل عام، حيث لانزال المستويات المرتفعة على نحو غير مسبوق سائدة في كل من السودان وجنوب السودان. وكانت الأسعار أعلى بمراحل قياساً بنظيرتها قبل عام في أوغندا أيضاً بفعل ضعف توافر هذه الحبوب وكذلك في إثيوبيا لما يشهده الاقتصاد الشامل من مصاعب ناهيك عن الاضطرابات التجارية بفعل النزاعات التي تدور رحاها في بعض المناطق.

وفي غرب أفريقيا، استقرت أسعار الحبوب الخشنة أو تراجعت خلال سبتمبر/أيلول في بعض البلدان مع وصول الإمدادات الجديدة من حصاد الموسم الرئيس. إلا أن هذه الأسعار لا تزال تدور في فلك قيم تزيد بشواط عن قيم نظيرتها قبل عام في المنطقة دون الإقليمية مدعومة بقوة الطلب المحلي والطلب على التصدير، إلى جانب ارتفاع تكاليف الإنتاج واستمرار النزاعات.

مستوى الانذار بالأسعار:  مرتفع  معتدل [اعتماداً على تحليل النظام العالمي للمعلومات والانذار المبكر]

تحذير الأسعار على المستوى المحلي

الأرجنتين | المواد الغذائية  
البرازيل | الحبوب  
إثيوبيا | الذرة  
المكسيك | خبز الذرة (التورتيا)  
نيجيريا | الحبوب الخشنة  
باكستان | دقيق القمح  
جنوب السودان | الأغذية الأساسية  
السودان | الأغذية الأساسية  
أوغندا | الذرة  
زمبابوي | المواد الغذائية



لا يتم إدراج تحذيرات إلا في حال كانت بيانات الأسعار المتاحة ليست أقدم من شهرين.  
المصدر: النظام العالمي للمعلومات والانذار المبكر، مُعدل ليتوافق ومعايير الأمم المتحدة، 2021

## أسعار القمح تواصل ارتفاعها بصورة ملحوظة على المستوى الدولي، مقابل ارتفاع طفيف تسجله أسعار الأرز في حين تشهد الذرة اتجاهات مختلطة

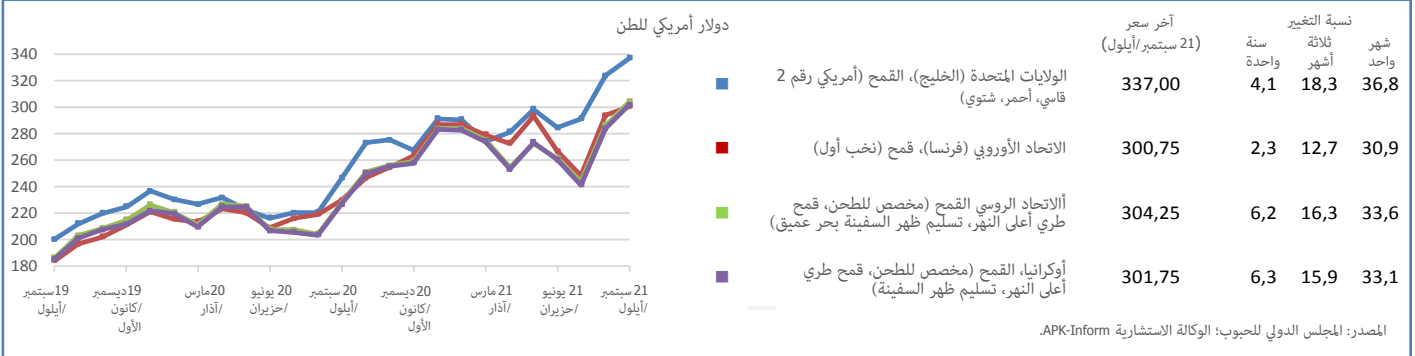
وقف التراجع في عروض الأسعار الذي استمر لستة أشهر. كذلك أدى انتعاش اهتمام الجهات الشرائية الخارجية إلى استقرار الأسعار في تايلند، رغم وصول الأسعار إلى سقفها بعد أن بات وصول المحصول الجديد قاب قوسين أو أدنى واستمرار التأثيرات الناجمة عن نقص توافر الحبوب، ناهيك عن ارتفاع تكاليف الشحن. لكن بالمقابل، تراجعت عروض الأسعار الهندية للشهر الثالث على التوالي، متأثرة بالتنافس مع غيرها من بلدان المنشأ إضافة إلى التوقعات بحصاد وفير آخر لموسم «الخريف». كما تحسنت أسعار التصدير إلى حد ما في الولايات المتحدة مدعومة بحركة المبيعات الجيدة إلى كل من أمريكا اللاتينية والعراق.

بعد تراجعها للشهر الثالث على التوالي، تفاوتت اتجاهات أسعار الذرة على المستوى الدولي خلال سبتمبر/أيلول، رغم بقاء عروض الأسعار أعلى من مستويات نظيرتها قبل عام بأشواط عموماً. وكان لتحسن آفاق الإنتاج وبدء الحصاد - الذي طغى على الضغط الناجم عن اضطرابات الموانئ وارتفاع أسعار النفط - وزنه في قيمة الذرة الأمريكية المرجعية (رقم 2، صفراء، تسليم ظهر السفينة) التي تراجعت بنحو ثمانية في المائة قياساً بالشهر الفائت، مع بقائها أعلى بنسبة 42 في المائة من قيمة نظيرتها قبل عام. كذلك تراجعت أسعار الذرة الأوكرانية (عروض، تسليم ظهر السفينة) بنسبة اثنين في المائة متأثرة بالضغط الموسمي وتحسن آفاق الإنتاج. بالمقابل، ارتفعت أسعار الذرة الأرجنتينية (تسليم ظهر السفينة أعلى النهر) بنحو اثنين في المائة، لتعكس بالدرجة الأولى النشاط القوي الذي شهدته التصدير. ومن بين الحبوب الخشنة الأخرى، ارتفعت أسعار الشعير دولياً خلال سبتمبر/أيلول مدعومة إلى حد كبير بالطلب القوي على المستوى العالمي وتراجع آفاق الإنتاج في الاتحاد الروسي.

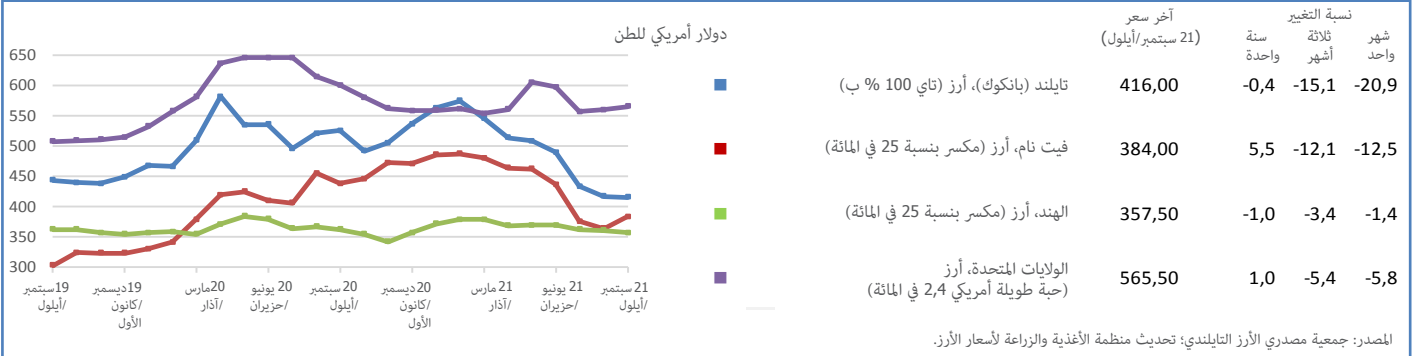
لاتزال محدودية توافر القمح التي تزداد حدة يوماً تلو الآخر وقوة الطلب عليه عالمياً تدفع بأسعار هذا المنتج نحو الارتفاع على المستوى العالمي للشهر الثالث على التوالي خلال سبتمبر/أيلول. فقد سجلت عروض أسعار بلدان المنشأ في منطقة البحر الأسود أكبر زيادة لها حيث ارتفعت قيم عروض الأسعار الروسية للقمح (المخصص للطحن، عروض، تسليم ظهر السفينة، موانئ البحار العميقة) والأوكرانية (المخصص للطحن، عروض، تسليم ظهر السفينة) بنحو ستة في المائة خلال سبتمبر/أيلول مدعومة بتحسين النشاط التجاري. أضف إلى ذلك أن إعادة النظر بكميات الإنتاج المتوقعة لهذه السنة وخفضها في الاتحاد الروسي تسبب في مزيد من دعم الأسعار. ولعل محدودية الإمدادات المقرونة بالاضطرابات التي تعيشها الموانئ عملت على دفع أسعار تصدير القمح الأمريكي المرجعي (رقم 2، قاسي، أحمر، شتوي) نحو الارتفاع بنسبة أربعة في المائة قياساً بالشهر الفائت، لتتجاوز بذلك مستويات نظيرتها قبل عام بنسبة 37 في المائة. والأمر سيات بالنسبة لعروض أسعار الاتحاد الأوروبي (فرنسا، نخب أول) والأرجنتين (تريجو بان، تسليم ظهر السفينة أعلى النهر) التي ارتفعت بنحو اثنين في المائة.

سجل معدل مؤشر منظمة الأغذية والزراعة لعموم أسعار الأرز (2014-2016=100) 98,7 نقطة خلال سبتمبر/أيلول 2021، مرتفعاً بذلك عن شهر أغسطس/آب بنسبة 0,9 في المائة (0,9 نقطة)، لكنه لا يزال أدنى بنسبة 11,5 في المائة عن قيم نظيره قبل عام. واحتلت أسعار إندونيسيا صدارة هذه الزيادة على خلفية التحسن المتواضع الذي شهدته الأنشطة التجارية. أما في فيت نام فكان تحسن الأسعار هو الأبرز، حيث تسبب الانتهاء من أعمال الحصاد المبكر للموسم الصيفي- الخريفي والتحسين الذي شهدته المعاملات على المستوى المحلي إلى

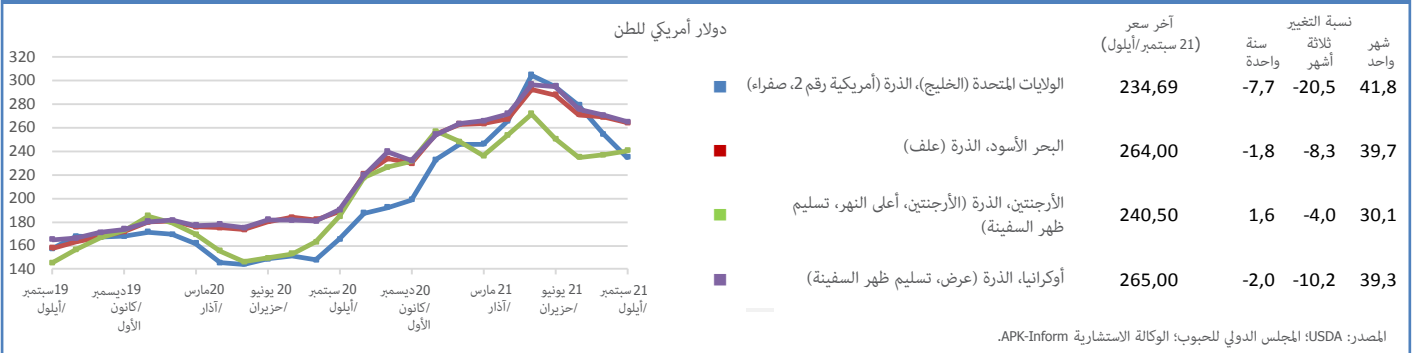
### أسعار القمح على المستوى الدولي



### أسعار الأرز على المستوى الدولي



### أسعار الذرة على المستوى الدولي



لمزيد من المعلومات، يمكنكم زيارة الموقع الإلكتروني لرصد بيانات أسعار الأغذية وتحليلها هنا

## تحذيرات الأسعار على المستوى المحلي

في البلدان التي ترتفع فيها أسعار سلعة غذائية أساسية أو أكثر على نحو غير طبيعي ما يؤثر سلباً في الحصول على الأغذية

### الأرجنتين | المواد الغذائية

نسبة النمو		
معدّل هذه الفترة	حتى 08/21	
3 أشهر	-0,2	1,6
12 أشهر	-2,2	0,3

المعدل للنمو المركب بالقيمة الحقيقية.

المراجع هو: Argentina, Greater Buenos Aires, Retail, Wheat (flour)

**أسعار المبيع بالتجزئة للمواد الغذائية استمرت في الارتفاع خلال أغسطس/آب**  
 واصل معدل التضخم الذي تشهده أسعار **المواد الغذائية** والمشروبات غير الكحولية اتجاهه التصاعدي في أغسطس/آب لكن بدرجة أقل قياساً بالأشهر السبعة الأولى للعام بفعل تباطؤ تراجع قيمة البيزو الأرجنتيني. إذ تشهد أسعار الأغذية ارتفاعاً مطرداً وسط المصاعب التي يعيشها الاقتصاد الشامل، بما في ذلك الهبوط المتواصل في قيمة العملة. ففي أغسطس/آب 2021، خسر البيزو الأرجنتيني أكثر من 30 في المائة من قيمته قياساً بقيمته قبل 12 شهراً. ومن بين المواد الغذائية، سجلت أسعار الحليب والبيض والخبز والحبوب والسكر زيادات شهرية كبيرة، عوضها جزئياً التراجع في أسعار الخضروات والمحاصيل الدرنية والفاصولياء. وفي مطلع أكتوبر/تشرين الأول، لا يزال تطبيق برنامجي "Precios Cuidados" و"Super Cerca" قائماً لكبح ارتفاع الأسعار، حيث تحدد وفق هذين البرنامجين مستويات أسعار مرجعية للمواد الغذائية الأساسية في المتاجر إضافة إلى تثبيت أسعار 70 مادة غذائية مختارة في المنافذ الصغيرة للبيع بالتجزئة، إلا أنه استوجب إعادة النظر في الأسعار المحددة وفق البرنامجين المذكورين لرفعها عدة أضعاف بهدف تغطية الارتفاع في تكاليف الإنتاج.

### البرازيل | الحبوب

نسبة النمو		
معدّل هذه الفترة	حتى 09/21	
3 أشهر	1,8	2,8
12 أشهر	3,1	1,7

المعدل للنمو المركب بالقيمة الحقيقية.

المراجع هو: Brazil, Mato Grosso, Wholesale, Maize (yellow)

**أسعار الحبوب تبقى أعلى من قيم نظيرتها قبل عام**  
 تراجعت أسعار **الذرة الصفراء** في سبتمبر/أيلول بعد ارتفاع قصير الأمد لها على مدى الشهرين السابقين. ويعكس هذا التراجع بالدرجة الأولى تحسن توافر المنتج محلياً جراء استمرار حصاد الموسم الرئيس وكميات الواردات التي تزيد عن نظيرتها قبل عام خلال الفترة ما بين يونيو/حزيران وأغسطس/آب. أما الصادرات خلال الأشهر الستة السابقة فكانت أدنى بأشواط من مستويات نظيرتها قبل عام لتعكس بذلك تدني إنتاج 2021 عن المعدل، إلى جانب ارتفاع الأسعار محلياً، ما اجتذب المبيعات في الأسواق المحلية. وتشجع الحكومة المزارعين على توسيع المساحات المزروعة بالذرة خلال الموسم الثانوي لعام 2022 الذي تجري زراعته في الوقت الراهن، وذلك بغرض زيادة توافر هذه المادة على المستوى المحلي. وفيما يتعلق بالأسعار خلال سبتمبر/أيلول فقد كانت أعلى من تلك المسجلة قبل عام بنسبة 50 في المائة إثر الزيادات المتواصلة منذ يوليو/تموز 2020 تماشياً مع اتجاهات الأسواق الدولية. وعلى صعيد القمح فقد شهدت أسعاره استقراراً كون المحدودية الموسمية في الإمدادات قد عاوضتها آفاق إنتاج مؤاتية، حيث تجاوزت مستويات الأسعار في سبتمبر/أيلول نظيرتها قبل عام متأثرة بارتفاع تكاليف الاستيراد. أما معظم كميات الحصاد فستجنى بدءاً من أكتوبر/تشرين الأول، حيث من المتوقع رسمياً أن يصل إنتاج 2021 إلى مستويات مرتفعة نظراً لزراعته على نطاق واسع.

### إثيوبيا | الذرة

نسبة النمو		
معدّل هذه الفترة	حتى 08/21	
3 أشهر	12,9	3,7
12 أشهر	2,8	0,0

المعدل للنمو المركب بالقيمة الحقيقية.

المراجع هو: Ethiopia, Addis Ababa, Wholesale, Maize

**أسعار الذرة تواصل ارتفاعها في أغسطس/آب متخطية مستوياتها المسجلة قبل عام**  
 واصلت أسعار **الذرة** في أغسطس/آب اتجاهها التصاعدي الذي بدأت في مطلع 2021، مرتفعة بنسبة تراوحت من خمسة إلى 15 في المائة في كافة الأسواق الخاضعة للمراقبة، بما فيها أسواق العاصمة أديس أبابا. إلا أن وتيرة الزيادة في الأسعار كانت أبطأ قياساً بشهر يوليو/تموز بعد أن حرر التجار بعض مخزونهم قبيل وصول الإمدادات الجديدة من الموسم الرئيس "Meher" لعام 2021 المرتقب حصاده اعتباراً من أكتوبر/تشرين الأول. وكانت أسعار الذرة خلال أغسطس/آب أعلى من نظيرتها قبل عام بنسبة تراوحت بين 72 و91 في المائة. وفي سوق أديس أبابا، ارتفعت أيضاً أسعار التيف، وهو منتج حبي مهم يدخل في إعداد الوجبات المحلية، وكذلك أسعار القمح، المستورد جزئياً، خلال أغسطس/آب بنسبة سبعة و20 في المائة على التوالي، لتتجاوز نظيرتها المسجلة قبل عام بنسبة 18 و87 في المائة على التوالي. ويعزى هذا الارتفاع في أسعار **الحبوب** بالدرجة الأولى إلى استمرار التراجع في قيمة العملة المحلية ما أسفر عن ارتفاع أسعار الوقود والمستلزمات المستوردة، وكذلك إلى ضعف إنتاجية حصاد الموسم الثانوي "Belg" الذي استكمل في أغسطس/آب بعد تأخره لنحو شهر بسبب شح الأمطار. أضف إلى ذلك أن الاضطرابات التجارية الناجمة عن النزاعات في بعض المناطق تسببت هي الأخرى في ضغط على الأسعار أدى إلى ارتفاعها.

لمزيد من المعلومات، يمكنكم زيارة الموقع الإلكتروني لرصد بيانات أسعار الأغذية وتحليلها [هنا](#)

مستوى التحذير بالأسعار: ● مرتفع ● متوسط

## المكسيك | خبز الذرة (التورتيا)

### أسعار خبز الذرة (التورتيا) الأساسي تستقر في سبتمبر/أيلول لكن عند مستويات أعلى من قيمها المسجلة قبل عام

بعد الزيادات الحادة التي طرأت على أسعار المبيع بالتجزئة لخبز الذرة على مدى الأشهر الخمسة الأخيرة، شهدت الأسعار استقراراً في العاصمة لتعكس بذلك استقرار أسعار حبوب الذرة. وفي سبتمبر/أيلول تخطت الأسعار نظيرتها المسجلة قبل عام بنحو 30 في المائة لتعكس ارتفاع تكاليف الإنتاج والنقل. وسجلت أسعار الذرة البيضاء، وهي المكون الرئيس لخبز التورتيا، ارتفاعاً حاداً خلال النصف الأول لعام 2021 متبعة بذلك اتجاهات السوق الدولية، والتي زاد من حدتها انخفاض الإمداد قياساً بالعام الفائت بسبب تدني كميات المخزون الافتتاحي. وبعد بدء أعمال حصاد الموسم الرئيس في أكتوبر/تشرين الأول، من المتوقع أن تتوافر حبوب الذرة بشكل أكبر في الأسواق على مدى الأشهر القادمة.

نسبة النمو		
معدل هذه الفترة	حتى 09/21	
3 أشهر	3,2	-0,3
12 أشهر	1,8	0,0

المعدل للنمو المركب بالقيمة الحقيقية.  
المرجع هو: Mexico, Mexico City, Retail, Tortillas

## نيجيريا | الحبوب الخشنة

### أسعار الحبوب الخشنة تتراجع في عدد من الأسواق خلال أغسطس/آب مع بداية الحصاد لكنها تبقى أعلى من قيم نظيرتها قبل عام

رغم بقائها عند مستويات مرتفعة إلا أن أسعار الحبوب الخشنة تراجعاً أو شهدت حالة من الاستقرار خلال أغسطس/آب في عدد من الأسواق بعد أن طرقت حاجز مستويات قياسية أو شبه قياسية في يوليو/تموز، لتبدي بذلك مؤشرات على تحسن حالة الإمداد على مستوى البلد. ولعل ما دعم تراجع الأسعار يعزى إلى وصول المخزون الجديد إلى الأسواق من حصاد الموسم الرئيس، والذي قد يتخطى بصورة طفيفة معدل السنوات الخمس. إلا أن الأسعار بالمقابل ارتفعت بشكل أكبر في البقاع الشمالية الوسطى والشمالية الشرقية، وذلك مع استمرار تسبب ظروف انعدام الأمن فيها في اضطراب الأسواق والإنتاج الزراعي، ما يؤدي إلى تضيق آفاق إنتاج الحبوب لعام 2021 في تلك المناطق. وعلى مستوى البلد، لا تزال أسعار الحبوب الخشنة أعلى بنحو 30 في المائة بالمتوسط من مستويات نظيرتها قبل عام. وتعكس هذه المستويات المرتفعة التأثيرات السلبية التي تمخضت عن تدابير احتواء جائحة كوفيد-19 والنزاعات المديدة، ناهيك عن الحالة الصعبة التي تعصف بالاقصاد الشامل، بما في ذلك استمرار تراجع قيمة العملة ونقص النقد الأجنبي والقيود المفروضة على الاستيراد.

نسبة النمو		
معدل هذه الفترة	حتى 08/21	
3 أشهر	7,0	3,4
12 أشهر	1,5	0,4

المعدل للنمو المركب بالقيمة الحقيقية.  
المرجع هو: Nigeria, Lagos, Wholesale, Maize (white)

## باكستان | دقيق القمح

### أسعار دقيق القمح تسجل مزيداً من الارتفاع خلال سبتمبر/أيلول وتصل إلى مستويات شبه قياسية

واصلت أسعار دقيق القمح، وهو منتج أساسي، ارتفاعها الحاد خلال سبتمبر/أيلول، حيث عجز حصاد 2021 الذي تجاوز المعدل والواردات ومستواها المرتفع خلال الأشهر الأخيرة عن احتواء الضغط المسبب لارتفاع الأسعار نتيجة محدودية الإمدادات في الأسواق إثر انخفاض الإنتاج عن المعدل بين عامي 2018 و2020، وارتفاع مستوى الصادرات عام 2019. عموماً كانت عروض أسعار دقيق القمح لشهر سبتمبر/أيلول عند مستويات شبه قياسية في جل الأسواق في البلاد بعد الزيادات المتكررة التي شهدتها منذ منتصف شهر 2020، وسعياً من الحكومة لكبح الزيد من ارتفاع الأسعار وافقت الحكومة في يونيو/حزيران 2021 على استيراد كمية ثلاثة ملايين طن من القمح للسنة التسوية 2021/22 كجانب من استراتيجية تجديد المخزون. وفي حال تحقق ذلك، فستكون هذه الكميات المستوردة قريبة من المستوى المرتفع للعام الفائت وستسجل أعلى مستوى لها منذ 2008/09.

نسبة النمو		
معدل هذه الفترة	حتى 09/21	
3 أشهر	2,1	1,0
12 أشهر	-0,5	0,1

المعدل للنمو المركب بالقيمة الحقيقية.  
المرجع هو: Pakistan, Karachi, Retail, Wheat (flour)

لمزيد من المعلومات، يمكنكم زيارة الموقع الإلكتروني لرصد بيانات أسعار الأغذية وتحليلها هنا

مستوى التحذير بالأسعار: مرتفع متوسط



## جنوب السودان | الأغذية الأساسية

أسعار الذرة والذرة الرفيعة تحافظ على استقرارها خلال سبتمبر/أيلول، بينما ترتفع أسعار الحبوب الخشنة إلى مستويات غير مسبقة بفعل ضعف قيمة العملة الوطنية بالدرجة الأولى

حافظت أسعار الذرة الرفيعة والذرة على استقرارها في العاصمة جوبا خلال سبتمبر/أيلول وذلك مع استقرار سعر صرف الجنيه الجنوب سوداني في السوق الموازية خلال شهري أغسطس/آب وسبتمبر/أيلول عند نحو 400 جنيه جنوب سوداني للدولار الأمريكي. كذلك استقرت أسعار منتجات أساسية مهمة أخرى في الوجبات المحلية، بما فيها الكسافا والقمح المستورد، بينما تراجعت أسعار الفول السوداني بنسبة 30 في المائة. وبقيت أسعار الأغذية بالقيمة الاسمية عند مستويات مرتفعة بصورة استثنائية، في حين كانت أسعار الذرة والذرة الرفيعة أعلى من نظيرتها المرتفعة أصلاً قبل عام بنحو 70 في المائة وأعلى بخمسين ضعف قيمتها المسجلة في يوليو/تموز 2015 قبل انهيار العملة. ولعل ما يدعم ارتفاع أسعار الأغذية يتجلى في استمرار الحالة الصعبة التي يعيشها الاقتصاد الشامل والتي ترتبط بانخفاض احتياطي النقد الأجنبي، وضعف قيمة العملة الوطنية. أضف إلى ذلك أن الاضطرابات الناجمة عن جائحة كوفيد-19 والتي طالت الأسواق المحلية والتجارة المتأثرة سلباً بالأصل بفعل استمرار تأثير النزاعات المديدة، تسببت في دعم إضافي للأسعار.

نسبة النمو		
معدل هذه الفترة	حتى 09/21	
3 أشهر	-3,7	-7,8
12 أشهر	4,0	-0,2

المعدل للنمو المركب بالقيمة الحقيقية.

المرجع هو: South Sudan, Juba, Retail, Maize (white)

## السودان | الأغذية الأساسية

أسعار المواد الغذائية الأساسية عند مستويات مرتفعة غير مسبقة

في معظم الأسواق الخاضعة للمراقبة، واصلت أسعار الدخن المزروع محلياً ارتفاعها خلال سبتمبر/أيلول، بينما اتبعت أسعار الذرة الرفيعة المنتجة محلياً اتجاهات مختلطة. وارتفعت أسعار الحبوب الخشنة إلى مستويات شبه قياسية غير مسبقة وصلت إلى ضعفي قيمتها المرتفعة أيضاً قبل عام وذلك بعزى بالدرجة الأولى إلى ضعف قيمة العملة الوطنية. وفي سوق دونجولا، وهي سوق مرجعية لمنتج القمح المزروع محلياً، ارتفعت الأسعار بنسبة 20 في المائة بين أغسطس/آب وسبتمبر/أيلول، لتتجاوز بثلاثة أضعاف قيم نظيرتها قبل عام بفعل استمرار الطلب على القمح المحلي بالدرجة الأولى نتيجة نقص البدائل المستوردة وارتفاع أسعارها. أما أسعار الحبوب فقد بدأت تتبع اتجاهات تصاعدياً متواصلاً في أواخر 2017 بفعل الحالة الصعبة التي ألمت بالاقتصاد الشامل، إلى جانب نقص الوقود وارتفاع أسعار المستلزمات الزراعية التي تؤدي إلى تضخم تكاليف الإنتاج والنقل. وفي العام المنصرم، تسببت اضطرابات الأنشطة التسويقية والتجارية نتيجة التدابير المطبقة لاحتواء تفشي جائحة كوفيد-19، ومؤخراً رفع الدعم عن الوقود الذي طبق في يونيو/حزيران 2021 والاضطرابات التجارية المرتبطة بالفيضانات منذ أواخر يوليو/تموز، في مزيد من الضغط الذي أفضى إلى ارتفاع الأسعار.

نسبة النمو		
معدل هذه الفترة	حتى 09/21	
3 أشهر	-12,3	-0,5
12 أشهر	-8,9	0,4

المعدل للنمو المركب بالقيمة الحقيقية.

المرجع هو: Sudan, El Gedarif, Wholesale, Sorghum (Feterita)

## أوغندا | الذرة

ارتفاع غير موسمي تشهده أسعار الذرة للشهر الثاني على التوالي في سبتمبر/أيلول، حيث تجاوزت قيم نظيرتها المسجلة قبل عام بأشواط بفعل انخفاض توافر المنتج بالدرجة الأولى نتيجة تدني حصاد الموسم الأول

سجلت أسعار الذرة ارتفاعاً غير موسمي خلال سبتمبر/أيلول للشهر الثاني على التوالي بنسبة تراوحت من ثلاثة إلى 15 في المائة في جميع الأسواق الخاضعة للمراقبة بما فيها أسواق العاصمة كمبالا، حيث تجاوزت نظيرتها قبل عام بنسبة من 28 إلى 57 في المائة. وتعزى هذه الزيادات في الأسعار بالدرجة الأولى إلى انخفاض توافر المنتج في الأسواق نتيجة انخفاض حصاد الموسم الأول عن المعدل والذي استكمل جمعه في أغسطس/آب، بتأخير لمدة شهر في المناطق ذات الهطولات المطرية ثنائية النموذج التي تغطي جل مساحة البلاد. ووصفت الأمطار بين شهري مارس/آذار ويونيو/حزيران بتقلباتها وسوء توزيعها المكاني والزمني إضافة إلى تأخر بدايتها، حيث جرى الحديث عن جفاف شديد في بداية الموسم في مناطق دون إقليمية، لاسيما في منطقتي أكولي ولانجو الشماليين، وفي منطقة تيسو الشمالية الشرقية، وفي منطقة النيل الغربي الشمالية الغربية، حيث كانت الهطولات المطرية متفرقة خلال مارس/آذار ما تسبب في تأخر الزراعات وأثر في إنبات المحصول. لاحقاً جاءت الأمطار الموسمية في أبريل/نيسان، لكنها بقيت دون المعدل معظم فترة الموسم الزراعي الأمر الذي ألحق ضرراً بالغاً بالغلغل. ولعل ما أدى إلى دعم أسعار الذرة أيضاً بعزى إلى استمرار التصدير إلى كينيا وجنوب السودان، ناهيك عن رفع القيود على التنقلات في أواخر يوليو/تموز بعد أن أعيد فرضها في أواخر يونيو/حزيران بفعل جائحة كوفيد-19، الأمر الذي عزز الطلب المحلي.

نسبة النمو		
معدل هذه الفترة	حتى 09/21	
3 أشهر	7,2	-8,7
12 أشهر	3,3	-0,4

المعدل للنمو المركب بالقيمة الحقيقية.

المرجع هو: Uganda, Kabale, Wholesale, Maize

لمزيد من المعلومات، يمكنكم زيارة الموقع الإلكتروني لرصد بيانات أسعار الأغذية وتحليلها هنا

مستوى التحذير بالأسعار: مرتفع متوسط

## زيمبابوي | المواد الغذائية

### ارتفاع يشهده التضخم الشهري في أسعار الأغذية مع بقائه أدنى من نظيره في العام السابق

قُدِّر معدل التضخم الشهري الرسمي في أسعار الأغذية بنحو 4,8 في المائة خلال سبتمبر/أيلول 2021، مرتفعاً عن نسبة 3,1 المسجلة الشهر الفائت. ورغم ضآلة هذه الزيادة، إلا أن معدل التضخم بقي أدنى بأشواط من القيم المرتفعة المسجلة العام الفائت والتي وصل إلى نحو 40 في المائة في يوليو/تموز. ويأتي الاستقرار في سعر الصرف والكميات الكبيرة من حصاد عام 2021 التي عززت الإمدادات المحلية بشكل كبير بين العوامل الرئيسة التي أسهمت في كبح معدلات التضخم هذا العام. غير أن الزيادات التي شهدتها الأسعار القصوى لضخ الديزل والبنزين خلال شهري أغسطس/آب وأكتوبر/تشرين الأول قد تتسبب في دعم زيادة أسعار الأغذية على مدى الأشهر اللاحقة التي تسجل فيها أسعار الحبوب في العادة ارتفاعاً موسميًا.

نسبة النمو		
حتى 09/21		معدّل هذه الفترة
لا ينطبق	لا ينطبق	3 أشهر
لا ينطبق	لا ينطبق	12 أشهر

المعدل للنمو المركب بالقيمة الحقيقية.  
المرجع هو: Zimbabwe, Harare, Retail, Food items

لمزيد من المعلومات، يمكنكم زيارة الموقع الإلكتروني لرصد بيانات أسعار الأغذية وتحليلها [هنا](#)



أعدت هذه النشرة من قبل فريق رصد أسعار الأغذية وتحليلها التابع للنظام العالمي للمعلومات والإنذار المبكر في ميدان الأغذية والزراعة في شعبة الأسواق والتجارة لمنظمة الأغذية والزراعة. وتشتمل هذه النشرة على آخر المعلومات والتحليلات المتعلقة بالأسعار على المستوى المحلي للأغذية الأساسية، لاسيما في البلدان النامية لتستكمل بذلك تحليل منظمة الأغذية والزراعة للأسواق الدولية. كما توفر تحذيراً مبكراً بارتفاع أسعار الأغذية على المستوى القطري التي قد تؤثر سلباً في الأمن الغذائي.

يستند هذا التقرير إلى المعلومات المتاحة حتى أوائل أكتوبر/تشرين الأول 2021، التي جرى جمعها من مصادر مختلفة.

تجدون كافة البيانات المستخدمة في هذا التحليل في أداة رصد أسعار الأغذية وتحليلها على الرابط:

<https://fpma.apps.fao.org/giews/food-price/tool/public/#/home>

لمزيد من المعلومات، يرجى زيارة الموقع الإلكتروني لرصد أسعار الأغذية وتحليلها على الرابط: [www.fao.org/giews/food-price/home/ar/](http://www.fao.org/giews/food-price/home/ar/)

توجّه تساؤلاتكم إلى:

النظام العالمي للمعلومات والإنذار المبكر للأغذية والزراعة FPMA نشرة خاصة

رصد أسعار الأغذية وتحليلها

الأسواق والتجارة - التنمية الاقتصادية والاجتماعية

[GIEWS1@fao.org](mailto:GIEWS1@fao.org)

منظمة الأغذية والزراعة للأمم المتحدة

روما، إيطاليا

أعد النظام العالمي للمعلومات والإنذار المبكر لمنظمة الأغذية والزراعة قائمة بالعناوين البريدية بغرض نشر تقاريره.

للاشتراك يرجى تقديم استمارة التسجيل من خلال الرابط التالي:

[http://newsletters.fao.org/k/Fao/markets\\_and\\_trade\\_english\\_giews\\_world](http://newsletters.fao.org/k/Fao/markets_and_trade_english_giews_world)

المسميات المستخدمة في هذا المنتج الإعلامي وطريقة عرض المواد الواردة فيه لا تعبر عن أي رأي كان خاص بمنظمة الأغذية والزراعة للأمم المتحدة (المنظمة) بشأن الوضع القانوني أو الإجمالي لأي بلد، أو إقليم، أو مدينة، أو منطقة، أو لسلطات أي منها، أو بشأن تعيين حدودها وتخومها. ولا تعني الإشارة إلى شركات أو منتجات محددة لمصنعين، سواء كانت مشمولة ببراءات الاختراع أم لا، أنها تحظى بدعم أو ترقية المنظمة تفضيلاً لها على أخرى ذات طابع مماثل لم يرد ذكرها.

إن وجهات النظر المُعبّر عنها في هذا المنتج الإعلامي تخص المؤلف (المؤلفين) ولا تعكس بالضرورة وجهات نظر المنظمة أو سياساتها.

© منظمة الأغذية والزراعة، 2021

ISSN 2707-2010 [مَطْبُوع]

ISSN 2707-2029 [عبر الإنترنت]



بعض الحقوق محفوظة. هذا المصنّف متاح وفقاً لشروط الترخيص العام للمشاع الإبداعي نسب المصنف - غير تجاري - المشاركة بالمثل 3.0 \* لفائدة المنظمات الحكومية الدولية (CC BY-NC-SA 3.0 IGO; <https://creativecommons.org/licenses/by-nc-sa/3.0/igo/deed.ar>).

بموجب أحكام هذا الترخيص، يمكن نسخ هذا العمل، وإعادة توزيعه، وتكييفه لأغراض غير تجارية، بشرط التنويه بمصدر العمل على نحو مناسب. وفي أي استخدام لهذا العمل، لا ينبغي أن يكون هناك أي اقتراح بأن المنظمة تؤيد أي منظمة، أو منتجات، أو خدمات محددة. ولا يسمح باستخدام شعار المنظمة. وإذا تم تكييف العمل، فإنه يجب أن يكون مرخصاً بموجب نفس ترخيص المشاع الإبداعي أو ما يعادله. وإذا تم إنشاء ترجمة لهذا العمل، فيجب أن تتضمن بيان إخلاء المسؤولية التالي بالإضافة إلى التنويه المطلوب: «لم يتم إنشاء هذه الترجمة من قبل منظمة الأغذية والزراعة للأمم المتحدة. والمنظمة ليست مسؤولة عن محتوى أو دقة هذه الترجمة. وسوف تكون الطبعة [طبعة اللغة] الأصلية هي الطبعة المعتمدة.»

تتم تسوية النزاعات الناشئة بموجب الترخيص التي لا يمكن تسويتها بطريقة ودية عن طريق الوساطة والتحكيم كما هو وارد في المادة 8 من الترخيص، باستثناء ما هو منصوص عليه بخلاف ذلك في هذا الترخيص. وتتمثل قواعد الوساطة المعمول بها في قواعد الوساطة الخاصة بالمنظمة العالمية للملكية الفكرية الدولية (UNCITRAL)، وسيتم إجراء أي تحكيم طبقاً لقواعد التحكيم الخاصة بلجنة الأمم المتحدة للقانون التجاري الدولي (UNCITRAL).

**مواد الطرف الثالث.** يتحمل المستخدمون الراغبون في إعادة استخدام مواد من هذا العمل المنسوب إلى طرف ثالث، مثل الجداول، والأشكال، والصور، مسؤولية تحديد ما إذا كان يلزم الحصول على إذن لإعادة الاستخدام والحصول على إذن من صاحب حقوق التأليف والنشر. وتقع تبعة المطالبات الناشئة عن التعدي على أي مكون مملوك لطرف ثالث في العمل على عاتق المستخدم وحده.

**المبيعات، والحقوق، والترخيص.** يمكن الاطلاع على منتجات المنظمة الإعلامية على الموقع الشبكي للمنظمة (<http://www.fao.org/publication/ar/>) ويمكن شراؤها من خلال [publications-sales@fao.org](mailto:publications-sales@fao.org). وينبغي تقديم طلبات الاستخدام التجاري عن طريق:

[www.fao.org/contact-us/licence-request](http://www.fao.org/contact-us/licence-request). وينبغي تقديم الاستفسارات المتعلقة بالحقوق والترخيص إلى: [copyright@fao.org](mailto:copyright@fao.org).