



INFORME MENSUAL SOBRE TENDENCIAS DE LOS PRECIOS ALIMENTARIOS

MENSAJES PRINCIPALES

- Los precios internacionales del maíz y del trigo aumentaron en general en octubre. Los precios del maíz se vieron apoyados por nuevas revisiones a la baja de las previsiones de producción en 2015 en los principales países exportadores, mientras que la inquietud persistente debido a las precipitaciones inadecuadas para la siembra de la cosecha de trigo de invierno 2016 en la región del Mar Negro y en los Estados Unidos de América hizo subir los precios del trigo. El Índice de precios del arroz de la FAO permaneció bajo presión por el descenso de los segmentos de arroz aromático y japónica.
- En África austral, los precios del maíz siguieron aumentando en octubre, alcanzando niveles muy superiores a los de un año antes, en particular en Sudáfrica y Malawi, lo que refleja la escasez de suministros en el mercado debido a una fuerte disminución de la producción subregional de este año.
- En América Central, los precios del maíz blanco se redujeron bruscamente en octubre, al completarse la recolección de las cosechas de la temporada principal de 2015 y con importaciones que mejoraron los suministros. Los precios, sin embargo, se mantuvieron por encima de sus niveles del año anterior en la mayoría de los países, apoyados por los resultados reducidos de la primera temporada y la preocupación sobre las perspectivas de las cosechas de la segunda temporada.
- La debilidad de las monedas nacionales continuó ejerciendo presión al alza sobre los precios internos de los cereales en los países de la CEI y América del Sur, con las mayores depreciaciones registradas en Kazajstán y Brasil en los últimos meses.

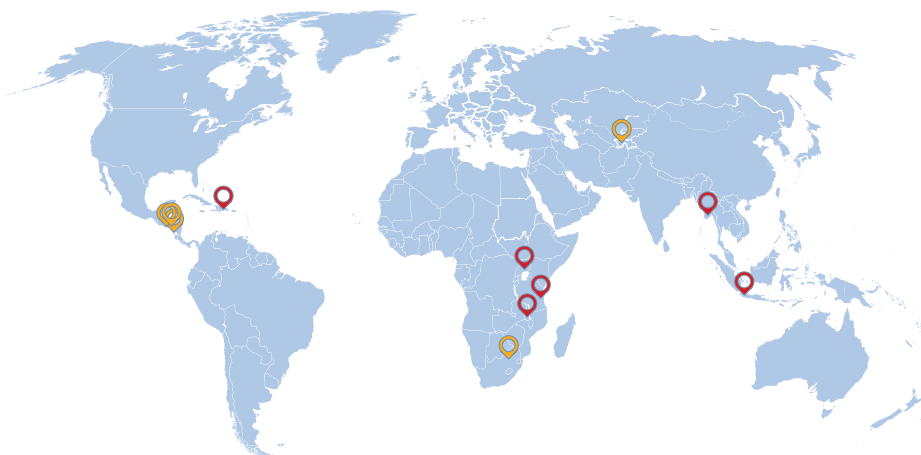
CONTENIDO

(Informe completo disponible sólo en Inglés)

PRECIOS INTERNACIONALES DE LOS CEREALES.....	2
ALERTAS DE PRECIOS INTERNOS.....	3
AMÉRICA CENTRAL Y EL CARIBE.....	7
AMÉRICA DEL SUR.....	9

Alertas de precios internos

Nivel de alerta sobre precios:  Alto  Moderado [Basado en análisis de SMIA]



Las denominaciones empleadas en los mapas y la forma en que aparecen presentados los datos no implican, por parte de la FAO, juicio alguno sobre la condición jurídica de países, territorios o zonas marítimas, ni respecto de la delimitación de sus fronteras.

- República Dominicana** | Frijoles
- El Salvador** | Maíz blanco
- Honduras** | Maíz blanco
- Indonesia** | Arroz
- Malawi** | Maíz
- Myanmar** | Arroz
- Nicaragua** | Maíz blanco
- Sudáfrica** | Maíz
- Tayikistán** | Harina de trigo
- Uganda** | Maíz
- República Unida de Tanzania** | Maíz

PRECIOS INTERNACIONALES DE LOS CEREALES

Los precios internacionales del maíz y del trigo aumentaron en general en octubre, mientras que los del arroz permanecieron bajo presión a la baja

Los precios de exportación del **maíz** de los Estados Unidos de América -el mayor productor y exportador de maíz del mundo-, aumentaron por segundo mes consecutivo en octubre. El precio internacional del maíz de referencia de Estados Unidos (No.2, Amarillo) tuvo un promedio de USD 172 por tonelada, casi un 4 por ciento más que en septiembre y un 4,5 por ciento más que el mismo período del año pasado. El aumento sigue a nuevas revisiones a la baja de las previsiones de producción de 2015 en los principales países exportadores, en particular Ucrania. Las cotizaciones más elevadas para el trigo proporcionaron también algún apoyo. Sin embargo, la presión estacional a la baja con el grueso de la recolección de la cosecha de 2015 a punto de terminar y las exportaciones más lentas limitaron el aumento. En América del Sur, los precios de exportación de maíz en octubre estuvieron apoyados por la fuerte demanda para la exportación, mientras que los precios en la región del Mar Negro bajaron debido a la presión estacional de la cosecha.

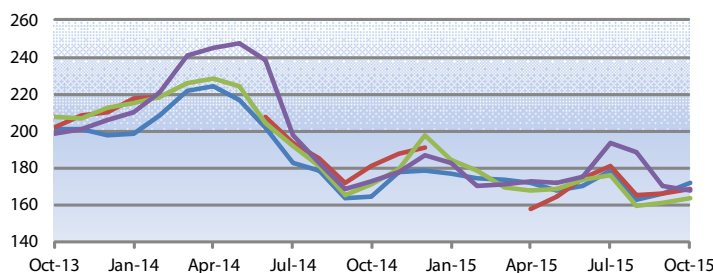
Los precios de exportación del **trigo** aumentaron aún más en octubre, con el precio del trigo de referencia de Estados Unidos (No.2 Hard Red Winter) con un promedio de USD 218 por tonelada, un 1 por ciento más que en septiembre, pero todavía más de un 20 por ciento inferior a su valor del año anterior. A pesar de algunas lluvias beneficiosas en la segunda mitad del mes, la persistente inquietud sobre las condiciones

del tiempo seco generalizado que afectan a la siembra del trigo de invierno en Ucrania, la Federación de Rusia y algunas áreas de los Estados Unidos de América, continuaron apuntalando los precios. En general, sin embargo, la abundancia de suministros mundiales y la fuerte competencia de las exportaciones continuaron afectando a los precios.

El Índice del precio del **arroz** de la FAO se redujo de nuevo en octubre, perdiendo 7 puntos (un 3,3 por ciento) respecto a septiembre. La disminución se debió principalmente al arroz aromático y japónica, que vieron sus subíndices de precios descender en un 8 por ciento y 5 por ciento, respectivamente. Por otro lado, el subíndice del arroz indica de baja calidad permaneció sin cambios, mientras que los precios del indica de calidad alta se recuperaron un 1 por ciento. La cotización del arroz blanco de referencia (Thai 100% B) fue una de las que se reforzaron, aumentando en casi un 3 por ciento a USD 376 por tonelada en octubre. La mayoría de los precios subieron en Tailandia, y también en Viet Nam, reflejando el adelanto o confirmación de nuevas ventas a Indonesia, Filipinas y Malasia. Por el contrario, los precios de exportación de la India y Pakistán se mantuvieron bajo presión debido al escaso interés de los compradores en espera de la llegada de las nuevas cosechas recolectadas. Los precios en América del Sur se mantuvieron entre estables y a la baja, ya que persistió una fuerte competencia entre los exportadores.

Precios internacionales del maíz

USD per tonne

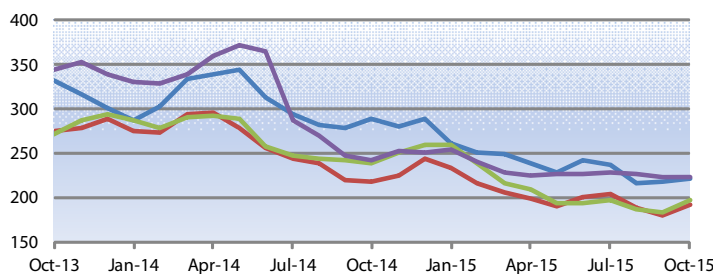


Source(s): USDA; International Grains Council

	Latest Price (Oct-15)	Percent Change		
		1M	3M	1Y
US (Gulf), Maize (US No. 2, Yellow)	172.04	3.7	-3.8	4.5
Brazil (Paranagua), Maize (feed)	168.25	1.2	-7.2	-7
Argentina, Maize (Argentina, Up River, f.o.b.)	163.75	1.6	-7.1	-4.1
Black Sea, Maize (feed)	168.00	-1.4	-13.2	-2.9

Precios internacionales del trigo

USD per tonne



Source(s): International Grains Council


	Latest Price (Oct-15)	Percent Change		
		1M	3M	1Y
US (Gulf), Wheat (US No. 2, Hard Red Winter)	220.75	1.1	-7.1	-23.7
EU (France), Wheat (grade 1)	192.75	7.2	-5.9	-11.9
Black Sea, Wheat (milling)	196.50	7.5	-0.3	-17.8
Argentina, Wheat (Argentina, Trigo Pan, Up River, f.o.b.)	223.50	0.1	-2.2	-7.5

Para más información visite el sitio web del FPMA [aquí](#)

ALERTAS DE PRECIOS INTERNOS

Países en los que los precios de uno o más productos alimentarios básicos se encuentran en niveles inusualmente altos que pueden afectar negativamente al acceso a los alimentos

República Dominicana | Frijoles

Tasa de crecimiento (%)		
	en 10/15	Media del mismo periodo
3 meses	-0.9	0.2
12 meses	 2.7	-0.1


Tasa de crecimiento compuesta en términos reales.

Hace referencia a: Dominican Republic, Santo Domingo, Retail, Beans (red)

Los precios de los frijoles, cerca de niveles récord

Los precios minoristas de los **frijoles rojos** y **negros** bajaron ligeramente en octubre, pero permanecieron muy por encima de sus niveles del mismo período del año anterior, alrededor de un 40 por ciento. A pesar de los flujos de importaciones, los precios se vieron apoyados por la anunciada disminución en la producción de este año debido al tiempo seco extremo, que sigue a la producción ya reducida por la sequía del año pasado.

El Salvador | Maíz blanco

Tasa de crecimiento (%)		
	en 10/15	Media del mismo periodo
3 meses	-3.6	-4.2
12 meses	 0.7	0.2

Tasa de crecimiento compuesta en términos reales.

Hace referencia a: El Salvador, San Salvador, Wholesale, Maize (white)

Precios del maíz todavía relativamente altos

Los precios mayoristas de **maíz blanco** se mantuvieron relativamente estables en octubre, pero por encima de sus niveles de un año antes, debido a la producción reducida de la primera temporada y la inquietud sobre la cosecha de la segunda temporada, que comenzará a partir de finales de noviembre, como consecuencia de la grave sequía asociada con el fenómeno de El Niño durante el período de siembra.

Honduras | Maíz blanco


Tasa de crecimiento (%)		
	en 10/15	Media del mismo periodo
3 meses	-6.4	-7.3
12 meses	 0.6	0.0

Tasa de crecimiento compuesta en términos reales.

Hace referencia a: Honduras, Tegucigalpa, Wholesale, Maize (white)



Los precios del maíz cayeron bruscamente en octubre, pero eran todavía más altos que un año antes

Los precios mayoristas del **maíz blanco** se redujeron bruscamente en octubre con el final de la cosecha de la temporada principal de 2015 y los flujos de suministros procedentes de México -principal productor de la subregión- así como las importaciones de los Estados Unidos de América. Los precios, sin embargo, se mantuvieron muy por encima de sus niveles de hace un año, apoyados por la producción reducida de la primera temporada y la preocupación sobre las cosechas de la segunda temporada, que comenzarán a partir de finales de noviembre, como consecuencia de la grave sequía asociada al fenómeno de El Niño durante el período de siembra.

Nivel de alerta sobre precios:  Alto  Moderado

Para más información visite el sitio web del FPMA [aquí](#)

Indonesia | Arroz


Tasa de crecimiento (%)		
	en 10/15	Media del mismo periodo
3 meses	 0.7	0.1
12 meses	 0.7	0.1

Tasa de crecimiento compuesta en términos reales.
Hace referencia a: Indonesia, National Average, Retail, Rice (medium quality)

Los precios del arroz alcanzan niveles récord

Los precios del **arroz** de calidad media se fortalecieron aún más hasta llegar a niveles récord en octubre, lo que refleja la reducción de los niveles de existencias y unas cosechas más bajas de los cultivos fuera de estación de 2015, que se están recolectando ahora. Los precios recibieron también algún apoyo por la inquietud sobre la lentitud en la siembra de la cosecha de la temporada principal de 2016, debido al clima seco asociado al fenómeno de El Niño. En un intento de estabilizar los precios, el Gobierno comenzó a distribuir el 2 de octubre 300 000 toneladas de arroz subsidiado a través del programa *Raskin* (arroz para familias pobres). Los informes oficiales indican también que el Gobierno podría importar arroz en los próximos meses para mejorar el suministro interno y estabilizar los precios.

Malawi | Maíz



Tasa de crecimiento (%)		
	en 10/15	Media del mismo periodo
3 meses	 4.9	0.9
12 meses	 4.3	-0.3

Tasa de crecimiento compuesta en términos reales.
Hace referencia a: Malawi, National Average, Retail, Maize

Los precios del maíz continuaron subiendo en octubre

Los precios del **maíz** siguieron subiendo en forma significativa en octubre, después de haber aumentado a un ritmo constante desde mayo. El precio promedio nacional del maíz en octubre estaba más del 90 por ciento por encima de su valor del año anterior y sólo un 4 por ciento por debajo del nivel récord de enero del año pasado. El fuerte aumento de los precios es consecuencia de la producción de maíz muy reducida de este año debido a un período seco prolongado en el primer trimestre de 2015. A pesar de un aumento en los volúmenes de importación en un intento de estabilizar los suministros internos, la Corporación para el Desarrollo Agrícola y la Comercialización (ADMARC) racionó las ventas de maíz a sólo 20 kg por persona y aumentó los precios subsidiados de maíz al por menor en cerca del 37 por ciento, lo que supuso un mayor apoyo a los precios.

Myanmar | Arroz

Tasa de crecimiento (%)		
	en 10/15	Media del mismo periodo
3 meses	 4.7	-1.9
12 meses	 2.4	-0.3

Tasa de crecimiento compuesta en términos reales.
Hace referencia a: Myanmar, Yangon, Wholesale, Rice (Emata, Manawthukha)


Los precios del arroz permanecen en niveles elevados

Los precios del **arroz emata**, la variedad más consumida, fueron en octubre casi un 40 por ciento más altos que un año antes y llegaron a niveles casi récord. A pesar de un descenso del 6 por ciento en octubre con el inicio de la cosecha de la temporada principal de 2015, los precios se mantuvieron muy por encima de sus niveles del año anterior debido a una reducción prevista de la producción de la actual temporada tras los daños a los cultivos por las graves inundaciones en julio y principios de agosto. La reanudación de las exportaciones de arroz a mediados de septiembre -tras una suspensión a principios de agosto para estabilizar los precios- añadió aún más presión al alza sobre los precios. A principios de año, la fuerte demanda de importaciones -apoyada por la debilidad de la moneda- había empujado los precios al alza.

Nivel de alerta sobre precios:  Alto  Moderado

Para más información visite el sitio web del FPMA [aquí](#)

Nicaragua | Maíz blanco


Tasa de crecimiento (%)		
	en 10/15	Media del mismo periodo
3 meses	 -2.6	-6.2
12 meses	0.9	0.2

Tasa de crecimiento compuesta en términos reales.
Hace referencia a: Nicaragua, Managua (oriental), Wholesale, Maize (white)

Los precios del maíz blanco todavía por encima de los niveles del año anterior, a pesar de fuertes descensos

Los precios del **maíz blanco** se redujeron fuertemente en octubre, frenando la tendencia al alza de los meses anteriores. Los precios se vieron lastrados por la llegada al mercado del grueso de la cosecha de la temporada principal de 2015. Sin embargo, se mantuvieron muy por encima de sus niveles del año anterior, apoyados por una producción reducida en la primera temporada y la inquietud sobre la cosecha de la segunda temporada -que comenzará a finales de noviembre- como consecuencia de la grave sequía asociada al fenómeno de El Niño durante el período de siembra.

Sudáfrica | Maíz


Tasa de crecimiento (%)		
	en 10/15	Media del mismo periodo
3 meses	-0.6	2.3
12 meses	 4.0	-0.1

Tasa de crecimiento compuesta en términos reales.
Hace referencia a: South Africa, Randfontein, Wholesale, Maize (white)

Los precios del maíz permanecieron en niveles elevados en octubre

Los aumentos de los precios del **maíz** se ralentizaron ligeramente en octubre, subiendo solo un 1 por ciento, aunque las cotizaciones estaban todavía muy por encima de sus valores del año anterior y cerca de los niveles de paridad de importación. Los altos niveles de precios están siendo impulsados en gran medida por la reducida producción de 2015, mientras que la debilidad de la moneda apoyó también la tendencia general al alza. Una perspectiva moderada de la producción de la cosecha de 2016 -reflejando la disminución de las siembras y un pronóstico desfavorable de precipitaciones debido al fenómeno actual de El Niño- añadieron mayor presión al alza sobre los precios.



Tayikistán | Harina de trigo

Tasa de crecimiento (%)		
	en 10/15	Media del mismo periodo
3 meses	-0.2	2.1
12 meses	 0.9	-0.1

Tasa de crecimiento compuesta en términos reales.
Hace referencia a: Tajikistan, Dushanbe, Retail, Wheat (flour, first grade)



Los precios de la harina de trigo en niveles elevados, a pesar de los recientes descensos

La buena cosecha de trigo de 2015 recién recolectada continuó influyendo sobre los precios de la **harina de trigo**, que experimentaron algunos descensos en octubre. Sin embargo, el país depende de las importaciones para satisfacer sus necesidades de consumo -en particular de Kazajstán-, y la fuerte depreciación de la moneda nacional en el último año hizo subir los costos de las importaciones de alimentos y evitó que los precios de la harina bajaran aún más. Como resultado, los precios en octubre se mantuvieron cerca del 20 por ciento por encima respecto al mismo período del año pasado y en niveles casi récord en varios mercados.

Nivel de alerta sobre precios:  Alto  Moderado

Para más información visite el sitio web del FPMA [aquí](#)

Uganda | Maíz


Tasa de crecimiento (%)		
	en 10/15	Media del mismo periodo
3 meses	 8.2	-6.4
12 meses	 3.9	-0.5

Tasa de crecimiento compuesta en términos reales.
Hace referencia a: Uganda, Kampala, Wholesale, Maize

Los precios del maíz continuaron bajando en octubre

Los precios del **maíz** continuaron aumentando en octubre, después de subir en septiembre, y estaban muy por encima de sus niveles de hace un año. La elevada demanda regional -en particular de Kenya, Sudán del Sur, la República Democrática del Congo (RDC), Rwanda y Burundi- ha apuntalado los precios en los últimos meses. Los precios en octubre, sin embargo, aumentaron a un ritmo más lento que en el mes pasado, como resultado de una reciente disminución de la demanda de exportación desde Kenya, donde está en curso la recolección de la cosecha. El aumento de los costos de combustible y la inquietud sobre la cosecha de la segunda temporada -que se recolectará a partir de diciembre- debido a las lluvias por debajo del promedio en los dos últimos meses, han agudizado los incrementos estacionales de precios.



República Unida de Tanzania | Maíz

Tasa de crecimiento (%)		
	en 10/15	Media del mismo periodo
3 meses	8.9	0.0
12 meses	 6.3	-1.0

Tasa de crecimiento compuesta en términos reales.
Hace referencia a: United Republic of Tanzania, Dar es Salaam, Wholesale, Maize

Los precios del maíz permanecen estables, pero muy por encima de sus niveles del año anterior

Los precios del **maíz** se mantuvieron relativamente estables en octubre, después de los fuertes incrementos registrados en los meses precedentes a raíz de la venta de cereales por parte de la Agencia Nacional de Reservas Alimentarias (NFRA, por sus siglas en inglés) y una desaceleración de la demanda de exportaciones, que mejoró el abastecimiento del mercado. Sin embargo, los precios se mantuvieron en más del doble de su nivel de octubre del año pasado debido a una producción de cereales inferior a la media en 2015 debido a las lluvias tardías e irregulares en la mayoría de las zonas agrícolas, junto con la demanda de importaciones sostenida de los países vecinos en los últimos meses. El aumento de los costos de combustible se sumó a la presión alcista sobre los precios.

Nivel de alerta sobre precios:  Alto  Moderado

Para más información visite el sitio web del FPMA [aquí](#)

Los precios del maíz y frijoles bajaron fuertemente octubre

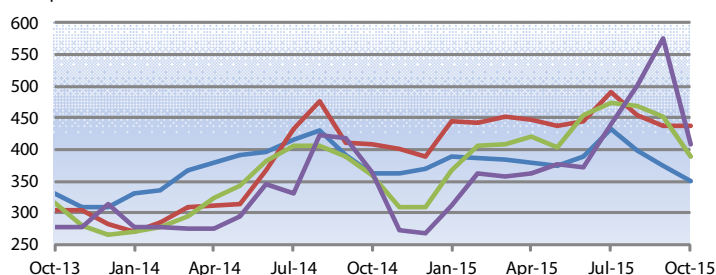
Los precios mayoristas de maíz blanco disminuyeron en general fuertemente en octubre, con la finalización de las cosechas de la temporada principal de 2015 y el flujo de suministros procedentes de México -el principal productor de la subregión- así como las importaciones de los Estados Unidos de América en los demás países. Los precios, sin embargo, se mantuvieron muy por encima de sus niveles de hace un año en la mayoría de los países de la subregión, apoyados por una producción reducida de la primera temporada y la preocupación sobre las cosechas de la segunda temporada que comenzará a partir de finales de noviembre, como consecuencia de la grave sequía asociada con el fenómeno de El Niño durante el período de siembra. La mayor caída en los precios del maíz se observó en **Nicaragua**, que también llevó a una disminución de los precios de las tortillas, un alimento básico. También se registró una fuerte caída de los precios en **Honduras**. En ambos países, sin embargo, los precios se mantuvieron más de un 10 por ciento por encima de sus niveles de hace un año. En **Guatemala**, los precios del maíz blanco se redujeron en un 7 por ciento en octubre y fueron ligeramente más bajos que en el mismo período del año pasado, debido principalmente a un aumento de las importaciones procedentes de México. En **El Salvador**, los precios se mantuvieron relativamente

sin cambios y por encima de sus niveles en octubre del año pasado. En **México**, los precios se mantuvieron estables en octubre, pero superiores a sus valores del año anterior a pesar de una cosecha abundante, debido sobre todo a la debilidad de la moneda local.

Los precios de los frijoles en la subregión se redujeron fuertemente en octubre, reflejo de las recientes importaciones y de la finalización de la recolección de las cosechas de la primera temporada de 2015. En **El Salvador, Honduras y Nicaragua**, los precios disminuyeron en un 10 por ciento o más en octubre y estaban muy por debajo de sus valores del año anterior. En **Guatemala**, donde el frijol negro es la variedad más producida y consumida, los precios bajaron ligeramente en octubre y estaban más bajos que en el mismo período del año pasado. En la **República Dominicana**, los precios minoristas de los frijoles rojos y negros se redujeron marginalmente en octubre, pero se quedaron muy por encima de sus niveles del período correspondiente del año pasado. A pesar del flujo de importaciones, los precios se vieron apoyados por una disminución prevista en la producción de este año debido al intenso tiempo seco, que sigue a la producción ya reducida por la sequía del año pasado.

Precios mayoristas de maíz blanco en Centroamérica

USD per tonne



Source(s): Ministerio de Agricultura, Ganadería y Alimentación; Dirección General de Economía Agropecuaria, MAG; SIMPAH

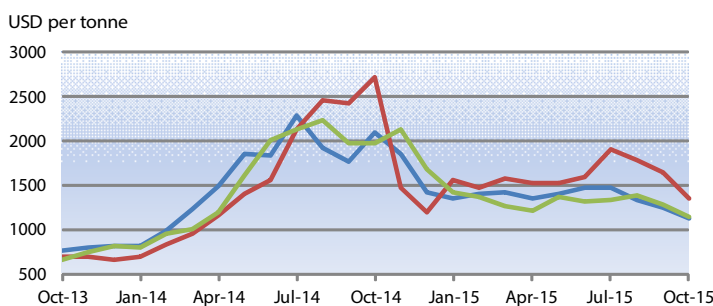
	Latest Price (Oct-15)	Percent Change		
		1M	3M	1Y
Guatemala, Guatemala City	350.46	-6.7	-18.8	-3.5
El Salvador, San Salvador	436.92	-0.4	-10.9	6.9
Honduras, Tegucigalpa	387.86	-14	-18.2	7.5
Nicaragua, Managua (oriental)	408.76	-29	-6.9	11.9

Para más información visite el sitio web del FPMA [aquí](#)

En **Haití**, los precios del arroz importado -principal alimento básico- se fortalecieron por lo general en octubre, apoyados por un reciente aumento en los precios de exportación de los Estados Unidos de América, el principal proveedor del país. Los precios de la

harina de maíz se mantuvieron en conjunto sin cambios, pero muy por encima de sus niveles del año anterior, como resultado de las malas perspectivas para la producción de este año debido al clima seco prolongado asociado con el fenómeno de El Niño.

Precios mayoristas de frijol rojo en Centroamérica



Source(s): SIMPAH; Dirección General de Economía Agropecuaria, MAG

	Latest Price (Oct-15)	Percent Change		
		1M	3M	1Y
Honduras, Tegucigalpa	1132.78	-9.3	-23.1	-45.9
El Salvador, San Salvador	1361.36	-17	-28.9	-50
Nicaragua, Managua (oriental)	1151.26	-10.4	-13.4	-41.6

Para más información visite el sitio web del FPMA [aquí](#)

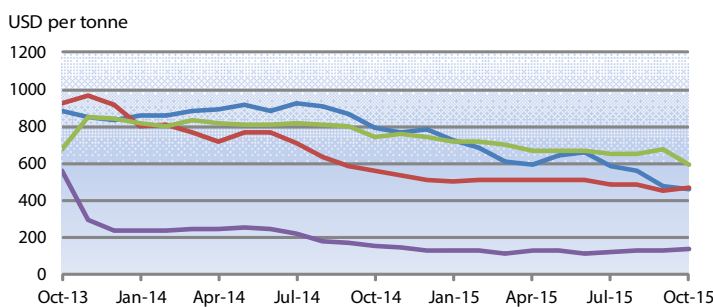
Los precios de la harina de trigo siguieron tendencias desiguales en octubre, mientras que los del maíz amarillo subieron en general

Los precios internos del trigo y la harina de trigo siguieron tendencias desiguales en octubre, pero se mantuvieron, en general, por debajo o alrededor de sus niveles del año anterior reflejando una disponibilidad suficiente debido a las abundantes cosechas del año pasado. En **Argentina** y **Chile**, los precios siguieron aumentando estacionalmente en octubre, viéndose apoyados por la debilidad de las monedas locales. Sin embargo, los suministros de la elevada producción del año pasado contribuyeron a mantener los precios sin cambios respecto al año anterior. En **Bolivia**, **Brasil**, **Perú** y **Uruguay**, los precios de la harina de trigo bajaron en octubre y estaban por debajo de sus niveles del año anterior. Las abundante existencias remanentes, adecuados niveles de importaciones y las relativamente buenas perspectivas para las próximas cosechas de 2015 contribuyeron a la caída de los precios. En **Colombia**, la debilidad de la moneda local -a pesar de un fortalecimiento reciente-, siguió apoyando a los precios, a pesar del flujo de importaciones. En **Ecuador**, los precios de la harina de trigo se mantuvieron relativamente sin cambios en octubre respecto a

su nivel del mes anterior y de un año antes, reflejando un nivel adecuado de importaciones.

Los precios del maíz amarillo aumentaron en octubre en la mayoría de los países de la subregión. En **Argentina** y **Brasil**, los precios aumentaron bruscamente y estaban muy por encima de sus niveles del año anterior a pesar de las abundantes cosechas de este año y las existencias remanentes suficientes. Los precios se vieron respaldados por una fuerte depreciación de las monedas locales, unida a una sólida demanda de exportaciones. En **Bolivia**, los precios aumentaron en el mercado principal de Santa Cruz, pero se mantuvieron muy por debajo de sus niveles de octubre del año pasado, como resultado de los buenos suministros de la cosecha de 2015 y niveles de importación adecuados. Los precios se fortalecieron también en **Ecuador** y **Chile**, mientras que disminuyeron en el **Perú**. En general, los precios del maíz amarillo se mantuvieron por debajo de sus niveles de octubre del año pasado, con la excepción de **Colombia** -que depende en gran medida de las importaciones para satisfacer sus necesidades de consumo-, debido a la depreciación de la moneda nacional.

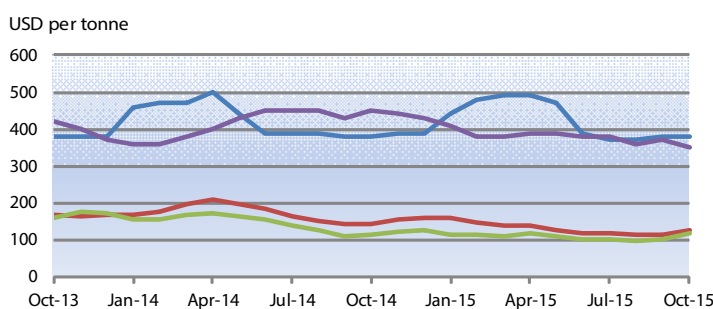
Precios mayoristas de trigo y harina de trigo en América del Sur



Source(s): Instituto de Economía Agrícola; Servicio de Información y Análisis de Mercados Agropecuarios, Bolivia; Unidad Centralizada de Adquisiciones - Ministerio de Economía y finanzas; Bolsa de Cereales

	Latest Price (Oct-15)	Percent Change		
		1M	3M	1Y
Brazil, São Paulo	460.00	-4.2	-21.8	-42
Bolivia, Santa Cruz	464.86	2.2	-4.3	-17.3
Uruguay, National Average	590.00	-13.2	-9.2	-20.3
Argentina, Buenos Aires	136.58	4.3	11.1	-10.4

Precios mayoristas de maíz amarillo en América del Sur



Source(s): Sistema de Información Nacional de Agricultura, Ganadería, Acuicultura y Pesca - SINAGAP; Agrolink; Bolsa de Cereales; Ministerio de Agricultura y Riego

	Latest Price (Oct-15)	Percent Change		
		1M	3M	1Y
Ecuador, Quito	380.00	0	2.7	0
Brazil, São Paulo	125.52	12.2	5.9	-12.7
Argentina, Rosario	119.55	18.6	17.4	4.4
Peru, Lima	350.00	-5.4	-7.9	-22.2

Para más información visite el sitio web del FPMA [aquí](#)

Este boletín ha sido preparado por el equipo de **seguimiento y análisis de los precios alimentarios (FPMA)** de la División de Comercio y Mercados de la FAO. Contiene la más reciente información y análisis sobre los precios internos de los alimentos básicos, principalmente en los países en desarrollo, complementando el análisis de la FAO sobre los mercados internacionales. Ofrece alertas tempranas sobre aumentos de los precios de los alimentos a nivel de país que pueden afectar negativamente a la seguridad alimentaria.

Este informe se basa en la información disponible hasta principios de noviembre de 2015.

Todos los datos utilizados en el análisis pueden encontrarse en el **instrumento de seguimiento y análisis de los precios alimentarios (FPMA Tool)** en: www.fao.org/gIEWS/pricetool

Para más información, visite el **sitio web FPMA** en: www.fao.org/gIEWS/food-prices

Puede dirigir sus consultas a:

Seguimiento y análisis de los precios alimentarios (FPMA)

División de Comercio y Mercados (EST)

Organización de las Naciones Unidas para la Alimentación y la Agricultura (FAO)

Viale delle Terme di Caracalla

00153 Rome, Italy

Correo electrónico: GIEWS1@fao.org

Aclaración

Las denominaciones empleadas en este producto informativo y la forma en que aparecen presentados los datos que contiene no implican, por parte de la Organización de las Naciones Unidas para la Alimentación y la Agricultura (FAO), juicio alguno sobre la condición jurídica o nivel de desarrollo de países, territorios, ciudades o zonas, o de sus autoridades, ni respecto de la delimitación de sus fronteras o límites. La mención de empresas o productos de fabricantes en particular, estén o no patentados, no implica que la FAO los apruebe o recomiende de preferencia a otros de naturaleza similar que no se mencionan.

Las opiniones expresadas en este producto informativo son las de su(s) autor(es), y no reflejan necesariamente los puntos de vista o políticas de la FAO.

© FAO, 2015