



联合国
粮食及
农业组织

Food and Agriculture
Organization of the
United Nations

Organisation des Nations
Unies pour l'alimentation
et l'agriculture

Продовольственная и
сельскохозяйственная организация
Объединенных Наций

Organización de las
Naciones Unidas para la
Alimentación y la Agricultura

منظمة
الأغذية والزراعة
للأمم المتحدة

A

لجنة المالية

الدورة الثامنة والتسعون بعد المائة

روما، 6-10 نوفمبر / تشرين الثاني 2023

الوضع المالي للمنظمة

يمكن توجيه أي استفسارات بشأن مضمون هذه الوثيقة إلى:

السيد أيمن أبو الهيجاء

مدير وأمين الخزانة، شعبة الشؤون المالية

الهاتف: +39 06570 54676

البريد الإلكتروني: Aiman.Hija@fao.org

الموجز

- ◀ تزود هذه الوثيقة لجنة المالية بآخر المعلومات عن الوضع المالي للمنظمة في 30 يونيو/حزيران 2023.
- ◀ ووضع السيولة في البرنامج العادي - في 30 يونيو/حزيران 2023، بلغ الرصيد النقدي للبرنامج العادي وما يعادله والإيداعات القصيرة الأجل 495.7 ملايين دولار أمريكي (391.8 ملايين دولار أمريكي في 31 ديسمبر/كانون الأول 2022).
- ◀ والالتزامات المتعلقة بالموظفين - بلغ إجمالي الالتزامات للخطط الأربع في 30 يونيو/حزيران 2023 مبلغاً قدره 1 013.1 مليون دولار أمريكي، منه مبلغ 435.3 ملايين دولار أمريكي غير ممول (تشكل التغطية الطبية بعد انتهاء الخدمة 370.5 ملايين دولار أمريكي من الالتزامات غير الممولة، في حين أن صندوق مدفوعات انتهاء الخدمة يشكل المبلغ المتبقي غير الممول أي 64.8 ملايين دولار أمريكي). ولا يزال نقص تمويل التزامات التغطية الطبية بعد انتهاء الخدمة يشكل أحد الأسباب الهامة للعجز الهيكلي في الحساب العام.
- ◀ والاستثمارات المتاحة للبيع - بلغت قيمة الاستثمارات الطويلة الأجل 577.8 ملايين دولار أمريكي في 30 يونيو/حزيران 2023 (مقارنةً بمبلغ 534.1 مليون دولار أمريكي في 31 ديسمبر/كانون الأول 2022). وتبرز هذه الزيادة البالغة 43.7 ملايين دولار أمريكي تحسناً في قيمة الأوراق المالية والسندات ذات الإيرادات الثابتة.
- ◀ العجز في الحساب العام وما يتصل به من حسابات - انخفض العجز في الحساب العام من 929.1 مليون دولار أمريكي في 31 ديسمبر/كانون الأول 2022 إلى 616.1 مليون دولار أمريكي في 30 يونيو/حزيران 2023، ويعزى السبب في ذلك بشكل أساسي إلى احتساب سنة كاملة من اشتراكات البلدان الأعضاء في الإيرادات مقارنةً بستة أشهر من الإنفاق في سنة 2023.

التوجيهات المطلوبة من لجنة المالية

- ◀ إنَّ اللجنة مدعوة إلى الأخذ علماً بالوضع المالي للمنظمة في 30 يونيو/حزيران 2023، وتقديم توجيهاتها حسبما تراه مناسباً.

مسودة المشورة

إنَّ اللجنة:

- ◀ أشارت إلى أنه من المتوقع، استناداً إلى أحدث مستويات النقد في البرنامج العادي وأمط السداد المتوقعة للدول الأعضاء، أن تكون السيولة في المنظمة كافية لتغطية الاحتياجات التشغيلية حتى 31 ديسمبر/كانون الأول 2023؛
- ◀ وحثت الدول الأعضاء، إقراراً منها بأن سلامة التدفق النقدي الجاري للمنظمة تتوقف على تسديد الاشتراكات المقررة في موعدها، على دفع اشتراكاتها المقررة بالكامل وفي موعدها؛
- ◀ وأشارت إلى أن المستوى الإجمالي للعجز يُعزى في المقام الأول إلى التكاليف غير الممولة للالتزامات المتعلقة بالموظفين؛
- ◀ وأخذت علماً بالمعلومات المقدمة بشأن معدلات الموافقة والمصروفات في برنامج التعاون التقني وشدت على أهمية الإبقاء على مصروفات برنامج التعاون التقني عند مستوى يكفل تنفيذ اعتمادات البرنامج بشكل كامل على نحو ما وافق عليه المؤتمر.

المقدمة والمحتويات

1- يقدّم التقرير المحدّث عن الوضع المالي للمنظمة لمحجّة عامة عن النتائج غير المراجعة في فترة الأشهر الثمانية عشرة المنتهية في 30 يونيو/حزيران 2023. ويُنظم التقرير على النحو التالي:

◀ النتائج المالية لفترة الأشهر الثمانية عشرة المنتهية في 30 يونيو/حزيران 2023:

(1) كشف الأصول والالتزامات وأرصدة الاحتياطيات والحسابات في 30 يونيو/حزيران 2023، بحسب مصدر الأموال، وما يشمل الأرصدة المقارنة في 31 ديسمبر/كانون الأول 2022 - الجدول 1.

(2) وكشف الإيرادات والمصروفات والتغيرات في الاحتياطيات وأرصدة الحسابات لفترة الأشهر الثمانية عشرة المنتهية في 30 يونيو/حزيران 2023، بحسب مصدر الأموال وما يشمل الأرصدة المقارنة لفترة الأشهر الثمانية عشرة المنتهية في 30 يونيو/حزيران 2021 - الجدول 2.

◀ وتعليق موجز على النتائج المالية لفترة الأشهر الثمانية عشرة في 30 يونيو/حزيران 2022.

◀ والتدفق المالي لعام 2023 حتى 31 ديسمبر/كانون الأول 2023.

الجدول 1

كشف الأصول والالتزامات وأرصدة الاحتياطيات والحسابات
في 30 يونيو/ حزيران 2023

المراجعة		غير المراجعة		(بآلاف الدولارات الأمريكية)	
المجموع		الحسابات			
31 ديسمبر/ كانون الأول 2022	30 يونيو/ حزيران 2023	حساب الأمانة وبرنامج الأمم المتحدة الإنمائي	العامة وذات الصلة		
				الأصول	
1,795,103	1,237,437	741,768	495,669	المبالغ النقدية وما يعادلها	
778,505	1,542,422	1,542,422	-	الاستثمارات المحتفظ بها للتداول	
198,351	337,059	13,341	323,718	الاشتراكات قيد التحصيل من الدول الأعضاء وبرنامج الأمم المتحدة الإنمائي	
(70,053)	(71,668)	(11,348)	(60,320)	ناقصاً: الاحتياطيات للتأخير في سداد الاشتراكات	
48,521	44,418	4,755	39,663	الحسابات قيد التحصيل	
534,130	577,783		577,783	الاستثمارات - المتاحة للبيع	
3,284,557	3,667,451	2,290,938	1,376,513	مجموع الأصول	
				الالتزامات	
1,674,955	1,711,014	1,711,014	-	الاشتراكات المسددة مسبقاً	
605,095	598,162	545,672	52,490	الالتزامات غير المسددة	
89,979	82,022	-	82,022	الحسابات مستحقة الدفع	
97,323	126,838	-	126,838	الإيرادات المؤجلة	
992,690	1,013,035	-	1,013,035	الخطط المتصلة بالموظفين	
3,460,042	3,531,071	2,256,686	1,274,385	مجموع الالتزامات	
				الاحتياطيات وأرصدة الصناديق	
25,745	25,745	-	25,745	صندوق رأس المال العامل	
39,270	42,055	-	42,055	حساب الاحتياطي الخاص	
54,619	56,424	-	56,424	حساب الإنفاق الرأسمالي	
23,806	23,146	-	23,146	حساب الإنفاق الأمني	
13,545	34,252	34,252	-	الصندوق الخاص لحالات الطوارئ وأنشطة إعادة التأهيل	
27,077	1,269	-	1,269	أرباح غير محققة/ (خسائر) في الاستثمارات	
569,583	569,583	-	569,583	(أرباح) اكتوارية/ خسائر	
(929,130)	(616,094)	-	(616,094)	أرصدة الحسابات (العجز)، نهاية الفترة	
(175,485)	136,380	34,252	102,128	مجموع أرصدة الاحتياطيات والحسابات	
3,284,557	3,667,451	2,290,938	1,376,513	مجموع أرصدة الالتزامات والاحتياطيات والحسابات	

الجدول 2

الإيرادات والمصروفات والتغيرات في الاحتياطات وأرصدة الحسابات
لفترة الأشهر الثمانية عشرة المنتهية في 30 يونيو/ حزيران 2023

(بآلاف الدولارات الأمريكية)

المجموع		الحسابات		
30 يونيو/حزيران 2021	30 يونيو/حزيران 2023	حساب الأمانة وبرنامج الأمم المتحدة الإنمائي	العامة و ذات الصلة	
				الإيرادات:
982,437	955,655	-	955,655	اشتراكات البلدان الأعضاء
1,587,628	2,189,625	2,048,667	140,958	مساهمات طوعية
836	3,019	2,824	195	الأموال المحصلة بموجب تدابير في ما بين المنظمات
31,490	30,617	-	30,617	الأنشطة ذات التمويل المشترك
27,026	94,280	22,660	71,620	متنوعات
24,840	52,508	-	52,508	العائد على الاستثمار - طويل الأجل
20,025	30,593	-	30,593	صافي الإيرادات الثرية الأخرى
7,222	798	-	798	(الخسارة)/الربح على فروق صرف العملات
2,681,504	3,357,095	2,074,151	1,282,944	مجموع الإيرادات
				المصروفات:
797,009	835,756	-	835,756	البرنامج العادي
1,474,730	2,051,491	2,051,491	-	المشاريع
2,271,739	2,887,247	2,051,491	835,756	مجموع المصروفات
409,765	469,848	22,660	447,188	فائض الإيرادات عن المصروفات
531	5,603	-	5,603	الأرباح أو الخسائر الاكتوارية
(41,834)	(54,431)	-	(54,431)	تكاليف الفوائد للالتزامات المتعلقة بالموظفين
(20,923)	(3,448)	-	(3,448)	اعتماد الاشتراكات المستحقة والأصول الأخرى
(48,193)	(36,717)	-	(36,717)	الإيرادات المؤجلة
(8,264)	(2,711)	-	(2,711)	صافي الحركة في حساب الإنفاق الرأسمالي
3,203	3,078	-	3,078	صافي الحركة في استخدام حساب الإنفاق الأمني
294,285	381,222	22,660	358,562	صافي الفائض/(النقص) في الإيرادات عن المصروفات
(8,101)	(22,660)	(22,660)	-	تحويل الفوائد إلى حسابات الجهات المانحة
(3,164)	(6,921)	-	(6,921)	صافي التحويلات من (إلى) الاحتياطات
(937,589)	(967,735)	-	(967,735)	حساب الاحتياطي الخاص
				أرصدة الحسابات، في بداية الفترة (كما سبق وتم الإبلاغ عنها)
(654,569)	(616,094)		(616,094)	أرصدة الحسابات في نهاية الفترة

تعليق موجز على النتائج المالية لفترة الأشهر الثمانية عشرة المنتهية في 30 يونيو/حزيران 2023

وضع السيولة والاشتراكات غير المسددة بعد

2- بلغ إجمالي السيولة في المنظمة في الحساب العام المتمثل في المبالغ النقدية وما يعادلها، 495.7 ملايين دولار أمريكي في 30 يونيو/حزيران 2023. وهذا مقارنةً بمبلغ 391.8 ملايين دولار أمريكي في 31 ديسمبر/كانون الأول 2022.

الاستثمارات المحتفظ بها للتداول

3- بلغت قيمة "الاستثمارات - المحتفظ بها للتداول" في 30 يونيو/حزيران 2023 ما مجموعه 1 542.4 ملايين دولار أمريكي، إلى جانب "الودائع لأجل" و"حسابات الأصول السائلة" البالغة مجتمعةً 1 107.0 ملايين دولار أمريكي (المكشوف عنها أيضًا ضمن المبالغ النقدية وما يعادلها) لتبلغ ما مجموعه 2 649.4 ملايين دولار أمريكي (2 415.1 مليون دولار أمريكي في 31 ديسمبر/كانون الأول 2022) من الأرصدة غير المنفقة بشكل رئيسي على مشاريع حساب الأمانة.

4- ونظرًا إلى ارتفاع معدلات الفائدة في الولايات المتحدة الأمريكية، وأسلوب المنظمة الحذر والمتسم بالاستثمارات القليلة المخاطرة إلى توليد عائدات نسبتها 2.26 في المائة في فترة الأشهر الستة المنتهية في يونيو/حزيران 2023. وقد تجاوزت هذه العائدات متوسط العائد المرجعي المرجح البالغ 2.11 في المائة بما قدره 15 نقطة أساس.

الاستثمارات المتاحة للبيع

5- ارتفعت قيمة حافظات الاستثمارات المتاحة للبيع، التي تمثل الاستثمارات الموضوعة جانبًا لتمويل خطط المنظمة المتعلقة بالموظفين، من 534.1 مليون دولار أمريكي في 31 ديسمبر/كانون الأول 2022 إلى 577.8 ملايين دولار أمريكي في 30 يونيو/حزيران 2023.

6- وفي 30 يونيو/حزيران 2023، حققت حافظات الاستثمارات المتاحة للبيع عائدًا سنويًا بنسبة 8.27 في المائة، مقابل عائد مرجعي نسبته 7.86 في المائة، أي بما يتجاوز العائد المرجعي المجموع بمقدار 41 نقطة أساس.

7- وارتفعت قيمة الحافظة الطويلة الأجل نتيجة الأداء الجيد في أسواق الأسهم ولا سيما في الأسواق المتقدمة، والازخم الإيجابي نوعًا ما في سعر صرف اليورو مقابل الدولار الأمريكي.

الخطط ذات الصلة بالموظفين

8- لدى المنظمة أربع خطط ذات صلة بالموظفين ("الخطط") تقدّم مستحقات إلى الموظفين سواء عند انتهاء الخدمة أو نتيجة لحالات المرض أو الإصابة المرتبطة بالعمل. وهذه الخطط هي كالآتي:

- التغطية الطبية بعد انتهاء الخدمة
- خطة مدفوعات نهاية الخدمة
- الصندوق الاحتياطي لخطة تعويضات الموظفين
- صندوق مدفوعات انتهاء الخدمة

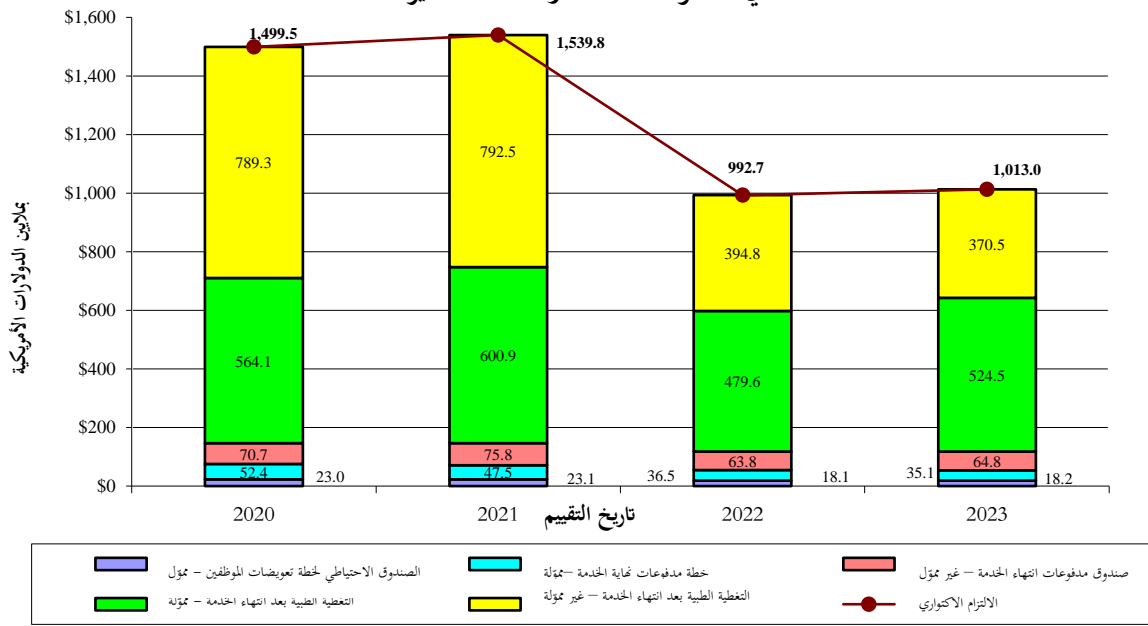
9- تُعرض النتائج التي خلص إليها أحدث تقييم اكتوبري حتى 31 ديسمبر/كانون الأول 2022 والاحتياجات والمسائل المتعلقة بالتمويل على لجنة المالية في دورتها الخامسة والتسعين بعد المائة في الوثيقة FC 195/4 بعنوان "التقييم اكتوبري للالتزامات المتعلقة بالموظفين في سنة 2022".

10- وبلغ مجموع التزامات الخطط في 30 يونيو/حزيران 2023 مبلغاً قدره 1 013.0 مليون دولار أمريكي، ما يمثل ارتفاعاً قدره 20.3 ملايين دولار أمريكي مقارنةً بالرصيد الذي بلغ 992.7 ملايين دولار أمريكي في 31 ديسمبر/كانون الأول 2022.

11- وفي 30 يونيو/حزيران 2023، بلغت قيمة الالتزامات غير الممولة الخاصة بالموظفين 453.3 ملايين دولار أمريكي، تشكل منها التغطية الطبية بعد انتهاء الخدمة 370.5 ملايين دولار أمريكي، ويشكل منها صندوق مدفوعات انتهاء الخدمة 64.8 ملايين دولار أمريكي. ويعرض الجدول 3 تحليل مجمل الالتزامات اكتوبرية بحسب الخطة وبحسب حالة التمويل.

الجدول 3

الالتزامات المتعلقة بالموظفين: الالتزامات الكلية بحسب الخطة وحالة التمويل في السنوات الثلاث والنصف الأخيرة



رصيد الحساب العام والحسابات ذات الصلة

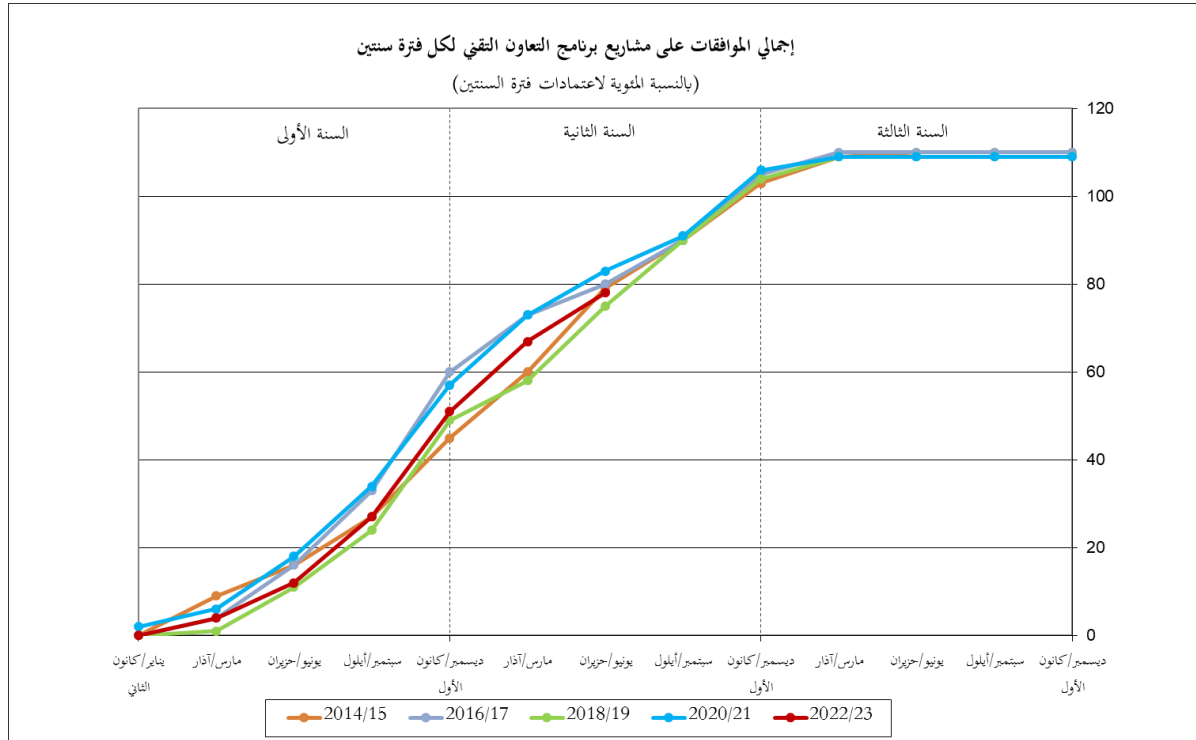
12- بلغ عجز الحساب العام 616.1 مليون دولار أمريكي في 30 يونيو/حزيران 2023، مقارنةً بمبلغ 929.1 مليون دولار أمريكي في 31 ديسمبر/كانون الأول 2022 و654.6 ملايين دولار أمريكي في 30 يونيو/حزيران 2021، فترة المقارنة خلال فترة السنتين 2021-2020.

13- ويعزى السبب في الانخفاض البالغ 313.0 مليون دولار أمريكي في عجز الحساب العام في 30 يونيو/حزيران 2023 مقارنةً بما كان عليه في 31 ديسمبر/كانون الأول 2022، إلى احتساب سنة كاملة من اشتراكات البلدان الأعضاء في الإيرادات مقارنةً بستة أشهر من الإنفاق في تاريخ إعداد التقرير. وبالتالي، سيزيد العجز خلال ما تبقى من السنة ومن المتوقع أن يبلغ في نهاية سنة 2023 معدلًا أعلى بقليل من العجز المسجل في 31 ديسمبر/كانون الأول 2022. وعلى غرار السنوات السابقة، لا تزال التكاليف غير المدرجة في الميزانية والمرتبطة بخطط الالتزامات المتعلقة بالموظفين تمثل السبب الرئيسي للعجز في الحساب العام.

تنفيذ برنامج التعاون التقني

14- كما يتبين من الجدول 4، أتبعّت موافقات برنامج التعاون التقني مقابل اعتمادات فترة السنتين 2022-2023 نمطًا مشابهًا لذلك الذي سجّله خلال فترة السنتين الماضية. وفي المرحلة الراهنة، لم تتم ملاحظة أي مسائل معيئة تؤثر في الموافقات.

الجدول 4



15- وفي 30 يونيو/حزيران 2023، كانت قد تمت الموافقة على مشاريع لبرنامج التعاون التقني بقيمة إجمالية قدرها 148.1 مليون دولار أمريكي مقابل صافي اعتمادات الفترة 2021-2020 وقيمتها 135.8 ملايين دولار أمريكي. وتهدف هذه الزيادة بنسبة 9 في المائة عن البرامج المقررة إلى ضمان إنفاق الاعتمادات بالكامل بحلول 31 ديسمبر/كانون الأول 2023 مع الأخذ في الاعتبار بأن متوسط معدل مصروفات مشاريع برنامج التعاون التقني أدنى من 100 في المائة من ميزانياتها المعتمدة.

16- وفي 30 يونيو/حزيران 2023، كانت قد تمت الموافقة على مشاريع برنامج التعاون التقني بقيمة إجمالية قدرها 105.8 ملايين دولار أمريكي مقابل صافي اعتمادات الفترة 2022-2023 وقيمتها 135.8 ملايين دولار أمريكي، فبلغ معدّل الموافقة على المشاريع 77.9 في المائة. ومن المتوقع أن تتم الموافقة بالكامل على اعتمادات برنامج التعاون التقني بحلول نهاية عام 2023.

17- ويقدم الجدولان 5 و6 البيانات المتعلقة بالموافقة المصنّفة بحسب الأقاليم في 30 يونيو/حزيران 2023. وقد فاق معدل الموافقة في جميع الأقاليم نسبة 100 في المائة في هذا التاريخ مقابل اعتمادات الفترة 2020-2021. وفي ما يتعلق بالاعتمادات المحتفظ بها في المقر الرئيسي، تم استخدام الأموال غير المطلوبة في خانة ما بين الأقاليم ضمن خانة الطوارئ. وتندرج الموافقات على اعتمادات فترة السنتين 2022-2023 ضمن النطاقات السابقة المتبعة في الفصل الأول من السنة الثانية من فترة السنتين المحددة.

الجدول 5 - موافقات برنامج التعاون التقني مقابل اعتمادات الفترة 2020-2021 (في 30 يونيو/حزيران 2023)

الإقليم	المخصصات	الموافقات	الاعتمادات/ المخصصات
الدعم الإنمائي			
أفريقيا	44 280 717	48 790 000	110.20%
آسيا	27 162 765	29 169 000	107.40%
أوروبا	11 070 179	12 242 000	110.60%
في ما بين الأقاليم	4 050 066	1 000 000	24.70%
أمريكا اللاتينية	19 926 323	22 038 000	110.60%
الشرق الأدنى	9 058 611	9 990 984	110.30%
المجموع الفرعي	115 548 661	123 229 984	106.70%
مساعدة حالات الطوارئ			
أفريقيا		9 712 000	
آسيا		6 800 000	
أوروبا		2 050 000	
في ما بين الأقاليم		-	
أمريكا اللاتينية		4 300 000	
الشرق الأدنى		2 008 000	
المجموع الفرعي	20 250 328	24 870 000	122.80%
المجموع الكلي	135 798 989	148 099 984	109.10%

الجدول 6 - موافقات برنامج التعاون التقني مقابل اعتمادات فترة السنتين 2022-2023 (في 30 يونيو/حزيران 2023)

الإقليم	المخصصات	الموافقات	الاعتمادات/ المخصصات
	الدعم الإنمائي		
أفريقيا	44 280 717	34 069 000	76.90%
آسيا	27 162 765	20 619 000	75.90%
أوروبا	11 070 179	7 541 000	68.10%
في ما بين الأقاليم	4 050 066	640 000	15.80%
أمريكا اللاتينية	19 926 323	18 469 000	92.70%
الشرق الأدنى	9 058 611	7 059 000	77.90%
المجموع الفرعي	115 548 661	88 397 000	76.50%
	مساعدة حالات الطوارئ		
أفريقيا		7 400 000	
آسيا		2 650 000	
أوروبا		2 100 000	
في ما بين الأقاليم		-	
أمريكا اللاتينية		3 450 000	
الشرق الأدنى		1 800 000	
المجموع الفرعي	20 250 328	17 400 000	85.90%
المجموع الكلي	135 798 989	105 797 000	77.90%

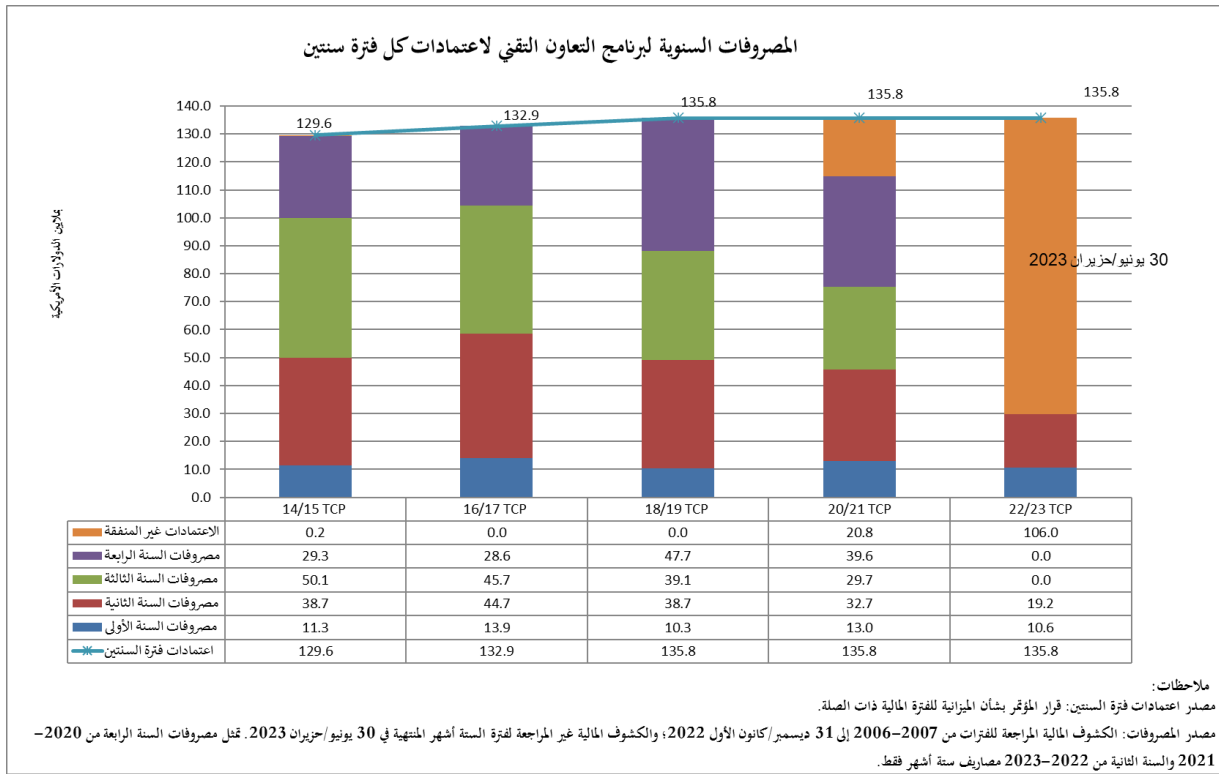
18- ويوضح الجدول 7 الأنماط السابقة لمصرفات برنامج التعاون التقني ويقارنها بحالة المصرفات في فترة السنتين 2020-2021 وفترة السنتين 2022-2023 في 30 يونيو/حزيران 2023. وتنص المادة 4-3 من اللائحة المالية للمنظمة على ما يلي: 'نظراً للاعتمادات التي يقرها المؤتمر لبرنامج التعاون التقني، وأية أموال تحول لهذا البرنامج بموجب المادة 4-5(ب) من اللائحة المالية، متوفرة لمواجهة الالتزامات خلال الفترة المالية التي تعقب الفترة المالية التي أقرت فيها أو حولت خلالها. وتوزع بالتالي مصرفات البرنامج على مدة أربع سنوات.

19- ويرتبط تدفق النفقات على نحو وثيق بتوقيت الموافقات عليها (انظر الجدول 4 أعلاه)، ولا سيما بالنسبة إلى مشاريع الطوارئ التي تنطوي عادةً على مكونات مشتريات هامة تتسبب بارتفاع حاد في النفقات لعدد من السنوات. وبالتالي، قد يختلف متوسط معدلات التسليم الشهري لمدة عام من غير أن يحيل ذلك إلى مشكلة أداء معينة. ولكن متوسط المعدل التراكمي للمصرفات الشهرية لبرنامج التعاون التقني لفترة الأشهر الثمانية عشرة المنتهية في 30 يونيو/حزيران 2023، قد بلغ 5.5 ملايين دولار أمريكي وهو جيد بالمقارنة مع متوسط المعدل التراكمي للمصرفات الشهرية للسنة المنتهية في 31 ديسمبر/كانون الأول 2022 وفترة الأشهر الثمانية عشرة المقابلة المنتهية في 30 يونيو/حزيران 2021 خلال فترة السنتين السابقة والتي بلغت 5.0 ملايين دولار أمريكي على السواء.

20- وبلغ الرصيد غير المنفق من اعتمادات فترة السنتين 2020-2021 ما مجموعه 20.8 ملايين دولار أمريكي في 30 يونيو/حزيران 2023، ما يمثل 23.1 في المائة من المبلغ المرّحل في 31 ديسمبر/كانون الأول 2022 لاستخدامه خلال فترة السنتين 2022-2023 والبالغ 90.1 مليون دولار أمريكي. وفي المرحلة الراهنة، من المتوقع إنفاق كامل الاعتمادات بحلول نهاية عام 2023.

21- وفي 30 يونيو/حزيران 2023، بلغت الاعتمادات غير المنفقة المتاحة من اعتمادات فترة السنتين 2022-2023 ما مجموعه 106.0 مليون دولار أمريكي (بالمقارنة مع مبلغ 106.7 ملايين دولار أمريكي الذي كان متاحًا من اعتمادات فترة السنتين 2020-2021 في 30 يونيو/حزيران 2021). وإنّ هذا المبلغ متاح للاستخدام حتى 31 ديسمبر/كانون الأول 2025.

الجدول 7



الخسائر الناتجة عن فروق أسعار الصرف

22- خلال فترة الأشهر الثمانية عشرة المنتهية في 30 يونيو/حزيران 2023، سجّلت المنظمة أرباحًا صافية في سعر صرف الدولار الأمريكي بلغت قيمتها 0.8 ملايين دولار أمريكي منها:

◀ مبلغ 6.1 مليون دولار أمريكي من الخسائر الصافية جراء فوارق أسعار الصرف بين اليورو والدولار¹ (غير نقدية)؛

¹ تنشأ فوارق أسعار الصرف عند تلقي الاشتراكات وكذلك لدى تحويل الرصيد المستحق للاشتراكات في نهاية الفترة.

◀ ومبلغ 6.9 ملايين دولار أمريكي من الأرباح الصافية لصرف العملات الأجنبية التي حققتها المنظمة فعليًا والتي حوّلت إلى حساب الاحتياطي الخاص.

المساهمات الطوعية

- 23- تشمل "حسابات الأمانة وبرنامج الأمم المتحدة الإنمائي" أنشطة ممولة من المساهمات الطوعية من خلال مشاريع، بما في ذلك تلك الممولة من برنامج الأمم المتحدة الإنمائي.
- 24- وبلغت المساهمات المحصلة مقدمًا لحسابات الأمانة وبرنامج الأمم المتحدة الإنمائي 1 711.0 مليون دولار أمريكي في 30 يونيو/حزيران 2023 قياسًا إلى 1 633.1 مليون دولار أمريكي في 31 ديسمبر/كانون الأول 2022. ويمثل هذان المبلغان رصيد المساهمات الطوعية المحصلة من الجهات المانحة الذي لم يُنفق بعد على تنفيذ المشاريع.
- 25- ويقدم الجدول 8 تحليلًا للمساهمات في حساب الأمانة الواردة² من الجهات المانحة خلال فترة الأشهر الثمانية عشرة المنتهية في 30 يونيو/حزيران 2023. ويتضمن هذا الجدول قائمة مفصلة عن أهم الجهات المانحة المساهمة الخمس والعشرين خلال هذه الفترة جنبًا إلى جنب مع تصنيف مقارن بالنسبة إلى الفترة نفسها في فترة السنتين السابقة.

² لأغراض تشغيلية، تواصل المنظمة أيضًا تبعًا شاملاً للموافقة على المساهمات الطوعية، والتي تُحتسب حين تتم الموافقة على حسابات الأمانة من الشركاء في الموارد وتصبح ناشطة من الناحية التشغيلية. وفي ذلك الوقت، تلقت المنظمة جزءًا من هذه الأموال وليس جميعها في غالب الأحيان. والنموذج التدريجي لتلقي الأموال يفسر الفروقات بين الأرقام الواردة في هذه الوثيقة المتعلقة "بالاشتراكات الواردة" والأرقام المتعلقة "بالاشتراكات الموافق عليها" المنشورة في وثائق أخرى.

الجدول 8 - تحليل المساهمات الطوعية الواردة

بالآلاف الدولارات الأمريكية	فترة الأشهر الثمانية عشرة المنتهية في 30 يونيو/حزيران 2021	رقم	بالآلاف الدولارات الأمريكية	فترة الأشهر الثمانية عشرة المنتهية في 30 يونيو/حزيران 2023	رقم
302,045	الاتحاد الأوروبي	(1)	414,718	الولايات المتحدة الأمريكية	(1)
258,250	الولايات المتحدة الأمريكية	(2)	284,604	الاتحاد الأوروبي	(2)
102,574	ألمانيا	(3)	177,030	البنك الدولي	(3)
95,876	الصندوق الأخضر للمناخ	(4)	172,942	مرفق البيئة العالمية	(4)
95,794	مرفق البيئة العالمية	(5)	146,260	الصندوق الأخضر للمناخ	(5)
95,126	مكتب الأمم المتحدة لتنسيق الشؤون الإنسانية	(6)	125,489	مكتب الأمم المتحدة لتنسيق الشؤون الإنسانية	(6)
67,409	المملكة المتحدة	(7)	98,084	النرويج	(7)
60,339	السويد	(8)	88,831	اليابان	(8)
49,454	حساب الأمانة المشترك بين المانحين بإدارة برنامج الأمم المتحدة الإنمائي	(9)	79,868	ألمانيا	(9)
47,735	النرويج	(10)	73,223	حساب الأمانة المشترك بين المانحين بإدارة برنامج الأمم المتحدة الإنمائي	(10)
44,591	كندا	(11)	69,890	جنوب السودان	(11)
37,578	اليابان	(12)	65,000	مصرف التنمية الآسيوي	(12)
33,433	إيطاليا	(13)	58,819	كندا	(13)
30,935	هولندا	(14)	55,541	السويد	(14)
26,539	حساب الأمانة الذي يديره برنامج الأغذية العالمي	(15)	43,250	هولندا	(15)
26,369	جمهورية كوريا	(16)	32,091	الصين	(16)
21,611	المملكة العربية السعودية	(17)	29,869	إيطاليا	(17)
19,644	بلجيكا	(18)	28,755	المملكة العربية السعودية	(18)
19,159	البنك الدولي	(19)	23,462	الصومال	(19)
16,392	برنامج التنمية العالمي لمؤسسة بيل وميليندا غيتس	(20)	23,386	جمهورية كوريا	(20)
15,683	سويسرا	(21)	22,497	جمهورية الكونغو الديمقراطية	(21)
15,258	صندوق بناء السلام	(22)	20,060	المملكة المتحدة	(22)
14,982	الدانمرك	(23)	16,476	جمهورية أفريقيا الوسطى	(23)
13,973	كولومبيا	(24)	15,755	صندوق بناء السلام	(24)
12,676	فرنسا	(25)	15,256	فرنسا	(25)
1,523,426	الجهات المانحة الخمس والعشرون الأكثر مساهمةً		2,181,158	الجهات المانحة الخمس والعشرون الأكثر مساهمةً	
226,310	جهات مانحة أخرى		324,247	جهات مانحة أخرى	
1,749,736	المجموع		2,505,405	المجموع	

26- تبين الزيادة في الأموال المحصلة خلال فترة الأشهر الثمانية عشرة المنتهية في 30 يونيو/حزيران 2023 قياسًا إلى فترة الأشهر الثمانية عشرة المنتهية في 30 يونيو/حزيران 2021، الزيادة الإجمالية الكبيرة في المساهمات الطوعية التي قامت المنظمة بتعبئتها، ولا سيما في ما يتعلق ببرامج الطوارئ، إلى جانب الانخراط الجديد الواسع النطاق مع المؤسسات المالية الدولية، وتتضمن المساهمات التي قدّمها الجهات المانحة إلى المشاريع والبرامج المتعددة الجهات المانحة. ويرد في الجدول 9 أدناه تحليل أوفى للمساهمات المقدّمة إلى المشاريع والبرامج المتعددة الجهات المانحة.

الجدول 9 - تحليل المساهمات الطوعية المقدّمة إلى المشاريع والبرامج المتعددة الجهات المانحة

بالآلاف الدولارات الأمريكية	فترة الأشهر الثمانية عشرة المنتهية في 30 يونيو/حزيران 2021	بالآلاف الدولارات الأمريكية	فترة الأشهر الثمانية عشرة المنتهية في 30 يونيو/حزيران 2023
15,594	النرويج (1)	36,714	النرويج (1)
12,518	السويد (2)	12,275	الاتحاد الأوروبي (2)
9,773	الاتحاد الأوروبي (3)	10,140	السويد (3)
8,037	بلجيكا (4)	8,317	الدايفرك (4)
5,173	إيطاليا (5)	8,112	ألمانيا (5)
4,833	فرنسا (6)	5,952	إيطاليا (6)
3,604	نيوزيلندا (7)	4,061	سويسرا (7)
3,117	هولندا (8)	4,018	بلجيكا (8)
2,812	ألمانيا (9)	3,749	كندا (9)
2,779	الصين (10)	3,025	النمسا (10)
68,241	الجهات المانحة العشر الأكثر مساهمةً	96,363	الجهات المانحة العشر الأكثر مساهمةً
31,681	جهات مانحة أخرى	28,612	جهات مانحة أخرى
99,923	المجموع	124,975	المجموع

27- وفي الجدول 2، تحتسب الإيرادات الواردة من المساهمات الطوعية بقدر متناسب مع مستوى أنشطة المشاريع المنجزة حسبما يقاس من حيث المصروفات. وبلغت الإيرادات المدرجة تحت حساب الأمانة ومشاريع برنامج الأمم المتحدة الإنمائي بالنسبة إلى فترة الأشهر الثمانية عشرة المنتهية في 30 يونيو/حزيران 2023، مبلغًا قدره 2 048.7 ملايين دولار أمريكي مقارنةً بمبلغ 1 473.9 ملايين دولار أمريكي بالنسبة إلى فترة الأشهر الثمانية عشرة المنتهية في 30 يونيو/حزيران 2021.

توقعات التدفق النقدي لعام 2023 (البرنامج العادي)

28- يعرض الجدول 10 أدناه الوضع الفعلي لسيولة البرنامج العادي الموحد للمنظمة في الأجل القصير عند نهاية الشهر (ويشمل المبالغ النقدية وما يعادلها) لسنة 2023، والتوقعات من 1 يوليو/تموز إلى 31 ديسمبر/كانون الأول 2023. وترد جميع الأرقام بملايين الدولارات الأمريكية.

29- وبلغت نسبة الاشتراكات المقررة لعام 2023 التي سددتها الدول الأعضاء للمنظمة في 30 يونيو/حزيران 2023، 48.5 في المائة وهو معدل تحصيل أدنى من نسبة 51.8 في المائة التي سجّلت في العام الماضي. ويرد المزيد من التفاصيل عن حالة الاشتراكات المقررة والمتأخرات في 30 يونيو/حزيران 2023 في الوثيقة FC 198/INF/2.

30- واستنادًا إلى أنماط الدفع الماضية للأعضاء ومستوى النقد في البرنامج العادي في 30 يونيو/حزيران 2023، من المتوقع أن تكون سيولة المنظمة كافية لتغطية الاحتياجات التشغيلية حتى نهاية العام 2023. وتستند التوقعات الحالية إلى اتجاه مماثل كما كان الحال في السنوات الماضية. وهي عرضة للتغيير عند تلقي تأكيد من الأعضاء بشأن مواعيد الدفع المتوقعة. ونتيجة لذلك، تعتمد دقة التوقعات الواردة في الجدول 10 أدناه على التوقيت الفعلي لتحصيل أهم الاشتراكات في عام 2023.

الجدول 10

وضع سيولة البرنامج العادي التوقعات بالنسبة إلى عام 2023

