



FPMA BOLETÍN

Seguimiento y análisis de los precios alimentarios

#7

10 agosto 2017

INFORME MENSUAL SOBRE TENDENCIAS DE LOS PRECIOS ALIMENTARIOS

MENSAJES PRINCIPALES

- Los precios internacionales del trigo subieron aún más en julio debido a la preocupación sobre la calidad, en particular la del trigo con mayor contenido proteínico, aunque la presión alcista se vio limitada por las perspectivas de abundantes suministros a nivel mundial. Los precios de exportación del maíz se mantuvieron en general sin cambios, mientras que la desaceleración de la demanda limitó las subidas en las cotizaciones del arroz.
- En África oriental, los precios de los cereales en la mayoría de los países disminuyeron notablemente en julio por segundo mes consecutivo, con la llegada de las nuevas cosechas, pero permanecieron en general más altos que el año anterior. Sin embargo, en Etiopía, los precios del maíz aumentaron aún más y alcanzaron niveles récord, respaldados por las perspectivas inciertas para las cosechas de 2017.
- En la CEI, los precios de las papas -un alimento básico- cayeron bruscamente desde máximos récord o casi récord de junio en la mayoría de los países de la subregión, con el inicio de la nueva cosecha. Los precios, sin embargo, se mantuvieron más altos que en julio del año pasado tras los fuertes aumentos de los últimos meses.

CONTENIDO

(Informe completo disponible sólo en Inglés)

PRECIOS INTERNACIONALES DE LOS CEREALES.....	2
ALERTAS DE PRECIOS INTERNOS.....	4
AMÉRICA CENTRAL Y EL CARIBE.....	7
AMÉRICA DEL SUR.....	8

Alertas de precios internos

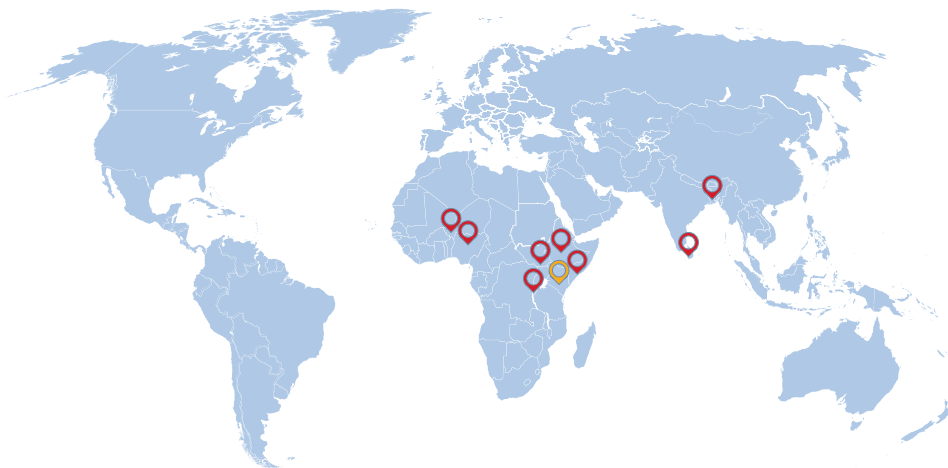
Nivel de alerta sobre precios:



Alto



Moderado [Basado en análisis de SMIA]



Bangladesh | Arroz

Burundi | Maíz

Etiopía | Maíz

Kenya | Maíz

Níger | Cereales secundarios

Nigeria | Alimentos básicos

Somalia | Cereales secundarios

Sri Lanka | Arroz

Sudán del Sur | Alimentos básicos

Solo se incluyen alertas si los últimos datos de precios disponibles tienen menos de dos meses.

Las denominaciones empleadas en los mapas y la forma en que aparecen presentados los datos no implican, por parte de la FAO, juicio alguno sobre la condición jurídica de países, territorios o zonas marítimas, ni respecto de la delimitación de sus fronteras.

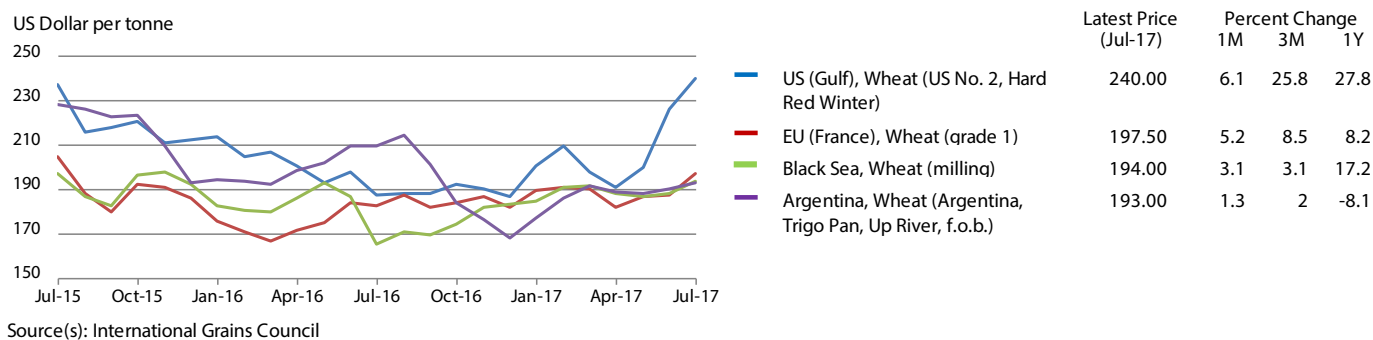
PRECIOS INTERNACIONALES DE LOS CEREALES

Los precios de exportación del trigo siguieron subiendo en julio; los del maíz permanecieron en su mayor parte sin cambios

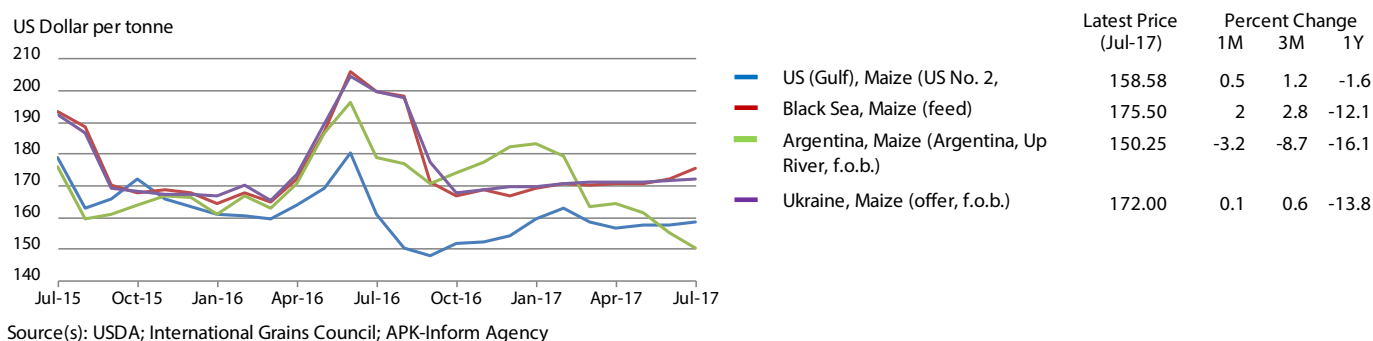
Los precios internacionales del **trigo** continuaron aumentando en julio. El precio del trigo de referencia de EEUU (No.2 Hard Red Winter, f.o.b.) subió por tercer mes consecutivo y alcanzó un promedio de USD 240 por tonelada, un 6 por ciento más que en junio y cerca del 28 por ciento por encima de su nivel en el mismo mes del año pasado. La continua inquietud sobre la disponibilidad reducida de granos de alta calidad debido al clima seco y caluroso siguieron apuntalando los precios a principios de mes. Sin embargo, la presión de la cosecha y las buenas perspectivas mundiales sobre la oferta hicieron bajar los precios en la segunda mitad de julio, limitando los aumentos mensuales. En la Unión Europea y en la región del Mar Negro, la preocupación por la calidad de las cosechas y algunos retrasos en la recolección fueron responsables del aumento de precios, que se situaron por encima de sus niveles de julio del año pasado.

Los precios internacionales del **maíz** se mantuvieron en general estables en julio, con el precio del maíz de referencia de EEUU (nº2, Amarillo, f.o.b.) con un promedio de USD 159 por tonelada, prácticamente sin cambios respecto a junio y ligeramente por debajo del nivel al mes correspondiente en 2016. La presión alcista ante la inquietud por las condiciones calurosas y secas a principios de julio y la mayor demanda, se vieron en su mayor parte compensadas en la segunda mitad del mes por la meteorología más favorable en algunas áreas y una revisión al alza de las existencias finales de 2017/18. En la región del Mar Negro, los precios del maíz aumentaron moderadamente debido a la preocupación sobre las condiciones secas, mientras que en Sudamérica, las cotizaciones disminuyeron con la recolección en curso de las cosechas de 2017, previstas a un nivel récord.

Precios internacionales del trigo



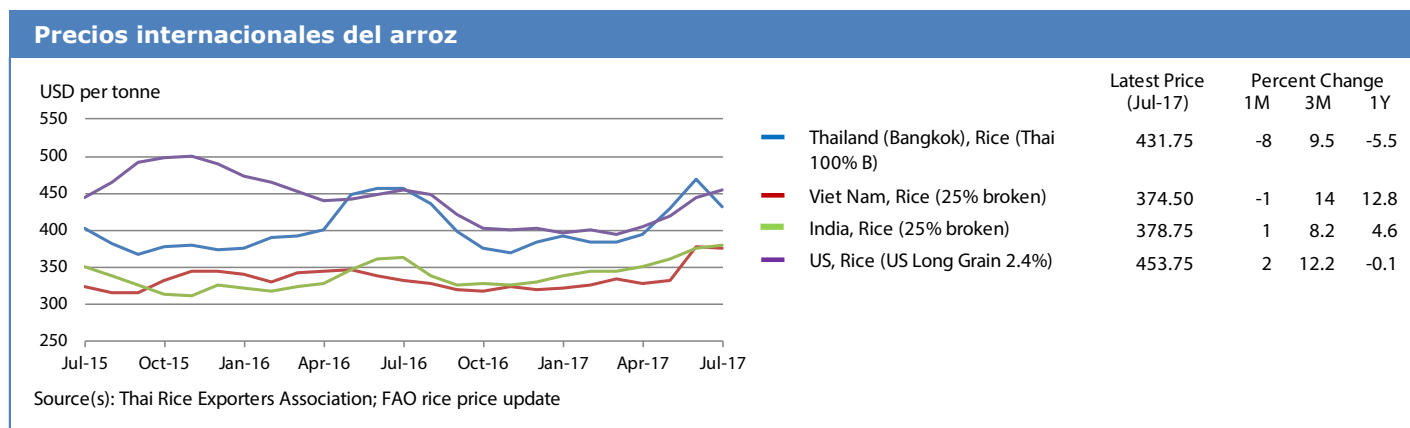
Precios internacionales del maíz



Para más información visite el sitio web del FPMA [aquí](#)

El Índice de precios de la FAO para todos los tipos de **arroz** (2002-04=100) subió un 0,7 por ciento en julio y alcanzó su máximo de dos años con 210 puntos. El ligero aumento mensual refleja la menor disponibilidad estacional de japonica y arroz fragante, mientras que una desaceleración de la demanda presionó a la baja las cotizaciones del arroz Indica. En Tailandia, el precio del arroz blanco de referencia Thai 100%B arrojó un promedio de USD 432 por tonelada, un 8 por ciento menos a nivel mensual, debido a la falta de nuevos intereses de compra y a la mayor disponibilidad. Los esfuerzos para atraer a los compradores hicieron también bajar los precios en Pakistán y Viet Nam, aunque en Pakistán los

descensos se vieron limitados por la escasez estacional y en Viet Nam por las ventas previstas a Filipinas. El comportamiento del mercado fue ligeramente más firme en las Américas, ya que los proveedores argentinos y uruguayos seguían ocupados atendiendo a los pedidos regionales, mientras que una moneda más fuerte afianzaba los precios en Brasil. En Estados Unidos, las perspectivas de un fuerte recorte de la producción continuaron apoyando las cotizaciones de grano largo, mientras que las expectativas de retrasos en la recolección en California, combinadas con menores remanentes de japonica, elevaron los precios del arroz de grano medio por segundo mes consecutivo.




Para más información visite el sitio web del FPMA [aquí](#)

ALERTAS DE PRECIOS INTERNOS

Países en los que los precios de uno o más productos alimentarios básicos se encuentran en niveles inusualmente altos que pueden afectar negativamente al acceso a los alimentos

Bangladesh | Arroz

Tasa de crecimiento (%)		
	en 07/17	Media del mismo periodo
3 meses	1.8	1.0
12 meses	 2.3	-0.5


Tasa de crecimiento compuesta en términos reales.

Hace referencia a: Bangladesh, Dhaka, Retail, Rice (coarse-BR-8/11/Guti/Sharna)

Los precios del arroz descendieron en julio, pero eran más altos a nivel interanual

Los precios del **arroz cáscara** disminuyeron notablemente en julio, reflejando una mayor disponibilidad en el mercado con el inicio de la cosecha menor *aus* de 2017 y el aumento de los suministros importados, que se beneficiaron de una suavización en las normas de importación ([FPMA-Políticas alimentarias](#)). Sin embargo, las cotizaciones se mantuvieron un 40 por ciento por encima de su nivel del año anterior, después de fuertes aumentos desde comienzo del año, cuando las pérdidas de la cosecha principal *boro* de 2017 debido a las inundaciones en marzo y abril, combinadas con algunos problemas localizados de plagas agravaron la escasez de suministros debida a la reducción de la producción y las importaciones en 2016.

Burundi | Maíz

Tasa de crecimiento (%)		
	en 07/17	Media del mismo periodo
3 meses	0.1	-1.8
12 meses	 3.3	0.2



Tasa de crecimiento compuesta en términos reales.

Hace referencia a: Burundi, Bujumbura, Wholesale, Maize

Los precios del maíz siguen siendo altos a pesar de los recientes descensos

Los precios del **maíz** disminuyeron un 5 por ciento en julio con la cosecha de la temporada principal de *2017B*, que está muy avanzada y se espera a niveles en la media. Los precios, sin embargo, se mantuvieron un 71 por ciento más altos que los niveles del año anterior, reflejando una situación de oferta ajustada debida a la reducida cosecha de *2017A*, recolectada a principios de año, y a la disminución de las importaciones de países vecinos: la República Unida de Tanzania y Rwanda. La debilidad de la moneda y las bajas reservas de divisas que dificultan el comercio, junto con la escasez de combustible que lleva a mayores costos de transporte, contribuyeron igualmente al elevado nivel de los precios.

Etiopía | Maíz



Tasa de crecimiento (%)		
	en 07/17	Media del mismo periodo
3 meses	 9.1	3.6
12 meses	 3.2	-0.3

Tasa de crecimiento compuesta en términos reales.

Hace referencia a: Ethiopia, Addis Ababa, Wholesale, Maize


Los precios del maíz se fortalecieron aún más en julio y alcanzaron niveles récord

Los precios del **maíz** subieron aún más en julio a niveles récord, creciendo en todos los mercados monitorizados en cerca de un 70 por ciento entre enero y julio. El fuerte aumento se debe a las preocupaciones sobre las perspectivas de la producción de cereales de 2017, tras las erráticas lluvias que afectaron negativamente a la cosecha de la temporada secundaria *belg*, que comenzó recientemente con un retraso de unos dos meses y la inquietud sobre el impacto de la infestación de oruga tardía en la cosecha principal *meher*. La mayor subida de precios se registró en el mercado de Diredawa, en un área dependiente de la cosecha *belg*. Los precios del **trigo** -en parte importado- aunque aumentaron ligeramente en los últimos meses, se mantuvieron cerca de sus valores de un año antes en la capital, Addis Abeba, reflejando un nivel de importaciones adecuado y una buena producción en 2016. En la región meridional de Somali, las prolongadas condiciones de sequía dieron como resultado una severa emaciación del ganado y una fuerte disminución de la producción láctea. En el mercado de Gode, en la zona de Shabelle, los precios de las **ovejas** y **cabras** en junio estaban un 50-60 por ciento por debajo de sus niveles del año anterior, debido a las malas condiciones físicas de los animales y las ventas de emergencia. Por el contrario, los precios de la **leche** eran un 60 por ciento más altos que el año anterior debido a una fuerte caída en la producción ([SMIA-Resumen informativo del país](#)).

Nivel de alerta sobre precios:  Alto  Moderado

Para más información visite el sitio web del FPMA [aquí](#)

Kenya | Maíz


Tasa de crecimiento (%)		
	en 07/17	Media del mismo periodo
3 meses	-1.7	1.4
12 meses	 2.7	0.4

Tasa de crecimiento compuesta en términos reales.
Hace referencia a: Kenya, Mombasa, Wholesale, Maize

Los precios del maíz siguen altos a pesar de los recientes descensos

Los precios del **maíz** disminuyeron por segundo mes consecutivo en julio, y a un ritmo más pronunciado que en junio, debido principalmente al aumento de las importaciones procedentes de la vecina Uganda, donde se concluyó recientemente la recolección de la primera cosecha de 2017. Sin embargo, en la capital, Nairobi, la demanda local sostenida mantuvo los precios firmes. A pesar de los recientes descensos, los precios en julio aún estaban muy por encima de sus niveles de un año antes, como resultado de la disminución de los suministros de la cosecha de *lluvias cortas* reducida por la sequía de 2016 y la preocupación sobre la próxima cosecha de *lluvias largas* de 2017, debido a la sequedad inicial de la temporada y las infestaciones de oruga tardía. En un esfuerzo por frenar los precios, el Gobierno implementó en mayo una serie de medidas, incluyendo subsidios para las importaciones de maíz y para la venta de harina de maíz ([FPMA-Políticas alimentarias](#)). De forma similar, los precios de los **frijoles** siguieron disminuyendo, principalmente como resultado de las importaciones, pero se mantenían hasta un 50 por ciento más altos que en julio del año pasado.

Níger | Cereales secundarios


Tasa de crecimiento (%)		
	en 07/17	Media del mismo periodo
3 meses	2.5	0.2
12 meses	 1.8	0.0

Tasa de crecimiento compuesta en términos reales.
Hace referencia a: Níger, Niamey, Wholesale, Millet (local)

Precios de los cereales secundarios relativamente estables en julio, pero en niveles récord o casi récord

Los precios de los **cereales secundarios** se estabilizaron en la mayoría de los mercados en julio, pero se mantuvieron en niveles récord o casi récord, muy por encima de sus valores de un año antes. Las ventas de cereales subvencionados, unidas a una disminución de la demanda al finalizar el período festivo del Ramadán, fueron los principales impulsores de la estabilización de precios en julio. El buen avance de la siembra de las cosechas de 2017 -que se beneficiaron de abundantes lluvias- contribuyó también a mantener los precios estables. Éstos, sin embargo, se mantuvieron muy por encima de sus niveles interanuales, tras los aumentos sostenidos de los meses anteriores apoyados en los déficits de producción de 2016 en algunos departamentos, el elevado volumen de compras institucionales y las menores importaciones de Nigeria. Además, la inseguridad en algunas zonas continuó dificultando el funcionamiento normal del mercado.



Nigeria | Alimentos básicos

Tasa de crecimiento (%)		
	en 06/17	Media del mismo periodo
3 meses	2.4	1.4
12 meses	 2.0	0.1

Tasa de crecimiento compuesta en términos reales.
Hace referencia a: Nigeria, Kano, Wholesale, Maize (white)


Los aumentos en los precios alimentarios cedieron en junio, pero alcanzaron todavía niveles récord o casi récord

Los precios de los **cereales secundarios** y otros alimentos básicos, incluido el **gari blanco** (alimento a base de yuca), se mantuvieron relativamente estables en junio, o aumentaron a un ritmo más lento que en los meses anteriores. La desaceleración de la tasa de crecimiento se refleja también en el Índice Alimentario, que subió un 19,91 por ciento a nivel interanual en junio, un 0,64 puntos de porcentaje menos que el registrado en mayo (19,27 por ciento). La estabilidad relativa de los precios refleja una apreciación de la moneda local y una disminución de la demanda tras la conclusión del período festivo del Ramadán. Un inicio regular de la temporada de lluvias y precipitaciones adecuadas en la mayor parte del país ayudaron al inicio de la temporada agrícola principal de 2017, lo que también contribuyó a mantener los precios relativamente estables. Sin embargo, a pesar de la reciente desaceleración de la tendencia alcista, los precios de los alimentos se mantuvieron en niveles récord o casi récord tras los aumentos sostenidos de los meses anteriores, debido a la sustancial depreciación de la moneda local durante el año pasado, la inseguridad civil y los elevados costes del transporte. Las restricciones a la importación de los principales alimentos básicos, incluyendo el arroz, contribuyeron igualmente a sustentar los precios.

Nivel de alerta sobre precios:  Alto  Moderado

Para más información visite el sitio web del FPMA [aquí](#)

Somalia | Cereales secundarios



Tasa de crecimiento (%)		
	en 07/17	Media del mismo periodo
3 meses	 7.9	1.6
12 meses	0.9	0.1

Tasa de crecimiento compuesta en términos reales.
Hace referencia a: Somalia, Marka, Retail, Maize (white)

Los precios de los cereales secundarios continúan muy por encima de los niveles de un año antes

Los precios del **sorgo** y del **maíz** disminuyeron en julio en varios mercados del cinturón del sorgo como resultado de los nuevos suministros de la cosecha *gu* de 2017, que se estima sin embargo cerca del 50 por ciento por debajo del promedio debido a las lluvias escasas. No obstante, en contraste con las tendencias estacionales normales, los precios subieron en Marka, la principal zona productora de maíz en la región del Bajo Shabelle, donde las perspectivas de producción son menos favorables, con hasta el 85 por ciento de las tierras afectadas por la sequía. En general, los precios de los cereales secundarios llegaron hasta el doble de sus niveles en julio del año pasado, respaldados por la reducción de los suministros de la producción de cereales afectada por la sequía de 2016 y las perspectivas desfavorables para la cosecha principal de la temporada *gu* de 2017. Una cosecha menor supondría el tercer descenso consecutivo en la producción de cereales después de la escasa cosecha *deyr* recolectada a principios de año y la reducción de la cosecha *gu* de 2016. Los precios del **ganado** en julio eran notablemente inferiores a los del año anterior en la mayoría de los mercados, como resultado de la emaciación de los animales inducida por la sequía. Por el contrario, los precios de la **leche** subieron debido a la reducida disponibilidad. En Galkayo, uno de los principales mercados ganaderos del Cuerno de África -en la región de Mudug-, los precios de **cabras** y **camellos** en julio eran un 45 por ciento más bajos que un año antes, mientras que los precios de la **leche de camello** habían aumentado un 25 por ciento.

Sri Lanka | Arroz


Tasa de crecimiento (%)		
	en 07/17	Media del mismo periodo
3 meses	 1.7	-0.7
12 meses	 0.9	0.0

Tasa de crecimiento compuesta en términos reales.
Hace referencia a: Sri Lanka, Colombo, Retail, Rice (white)

Los precios del arroz subieron en junio y eran más altos que un año antes

Los precios del **arroz** se fortalecieron aún más en julio y estaban casi un 20 por ciento por encima de sus niveles del año anterior. Las tendencias estacionales se vieron intensificadas por las expectativas de una cosecha secundaria *ya/la* de 2017, muy reducida -que se recolectará en agosto y septiembre-, debido a la escasez persistente de agua y de semillas. El alto nivel de los precios refleja la previsión de una disminución significativa de la producción total de arroz de 2017, que se prevé de casi un 40 por ciento en comparación con la producción del año pasado y del 35 por ciento del promedio de los cinco últimos años, debido a una severa sequía en 2016 y principios de 2017 ([Sri Lanka-Informe Especial del SMIA](#)). En un esfuerzo por incrementar los suministros del mercado, el Gobierno aumentó las importaciones y redujo aún más los impuestos de importación sobre el arroz ([FPMA-Políticas alimentarias](#)).



Sudán del Sur | Alimentos básicos

Tasa de crecimiento (%)		
	en 07/17	Media del mismo periodo
3 meses	-4.5	7.1
12 meses	 -2.8	0.6

Tasa de crecimiento compuesta en términos reales.
Hace referencia a: South Sudan, Juba, Retail, Maize (white)

Los precios alimentarios bajan en julio, pero siguen siendo excepcionalmente altos

En la capital, Juba, los precios de **maíz**, **sorgo** y **manís** bajaron significativamente en julio, mientras que los de la **harina de trigo** y **yuca** se mantuvieron relativamente estables tras bajar en junio. Los recientes descensos de los precios reflejan un aumento de los suministros de la cosecha de la primera temporada, que concluyó recientemente en las zonas bimodales del sur, así como las ventas subvencionadas de alimentos básicos. En mayo, el Gobierno estableció una empresa comercial para importar y vender cinco productos alimentarios básicos (azúcar, harina de trigo, harina de maíz, frijoles y aceite de cocina) en 35 comercios de Juba. Los precios de estos alimentos subsidiados son un 25-45 por ciento más bajos que los precios de mercado. Además, el derecho de importación sobre los alimentos básicos se suspendió durante tres meses. Sin embargo, los precios alimentarios llegaron a alcanzar el triple respecto al nivel de julio del año pasado y hasta 17 veces más que en el período correspondiente dos años antes, en términos nominales, respaldados por la depreciación de la moneda local, la escasez de suministros y las interrupciones en los mercados debidas a la inseguridad.

Nivel de alerta sobre precios:  Alto  Moderado

Para más información visite el sitio web del FPMA [aquí](#)

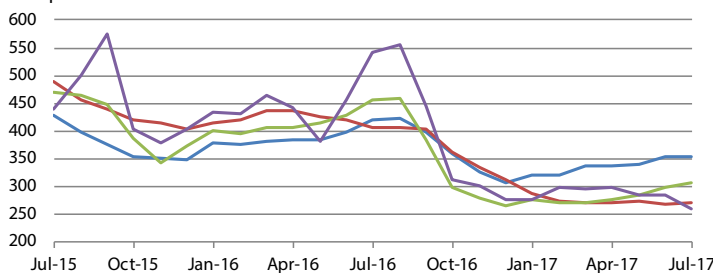
Los precios del maíz siguen con presión a la baja y por debajo que un año antes

En la mayoría de los países de la subregión, la disponibilidad adecuada a nivel nacional, junto con las perspectivas favorables para las cosechas de la temporada principal de 2017 -que se recolectarán en breve-, compensaron en su mayor parte la presión alcista estacional de julio y mantuvieron los precios muy por debajo de los niveles de un año antes. En **Guatemala** y **El Salvador**, las importaciones sostenidas contribuyeron a mantener los mercados bien abastecidos y los precios estables en julio. En **Nicaragua**, la reducción de existencias de los agricultores antes de la nueva cosecha hizo que los precios bajaran notablemente en julio, a niveles de la mitad del año anterior. En **Honduras**, los precios mostraron algunos aumentos estacionales en julio, pero estaban todavía cerca de un tercio más bajos que un año antes. En **México**, los precios del maíz blanco se mantuvieron relativamente estables en julio, reflejando suministros adecuados de la cosecha de la temporada secundaria de 2017. En la **República Dominicana**, los precios del maíz cayeron bruscamente por segundo mes consecutivo en julio con la cosecha de la temporada principal, pero se mantuvieron más altos que un año antes, tras haber aumentado bruscamente en los meses previos debido a la escasez de suministros y la elevada demanda de Haití. En **Haití**, los precios de la harina de maíz producida localmente continuaron disminuyendo con la cosecha de la temporada principal de primavera y eran en general más bajos que un año antes, excepto

en los mercados del sureste debido a los efectos persistentes del huracán Matthew. Los precios de los frijoles rojos -un alimento básico- aumentaron estacionalmente en julio en la mayoría de los países de la subregión y fueron ligeramente superiores a los niveles del año anterior. En **Nicaragua**, la fuerte demanda estacional de los países vecinos dio un mayor apoyo a los precios, que aumentaron en más del 10 por ciento en julio, pero eran sólo un poco más altos que un año antes. En **El Salvador**, el principal importador subregional, el aumento de los costos de procesado de productos importados de Nicaragua elevó la presión alcista. En **Honduras**, los precios subieron moderadamente en julio y fueron inferiores a los del año anterior, reflejando un volumen adecuado de importaciones. De manera similar, en **Guatemala**, donde el frijol negro es la variedad más consumida y producida, el flujo continuo de importaciones de México y China mantuvo los precios relativamente estables en julio. En **México**, los precios de los frijoles negros permanecieron muy por encima de sus niveles de un año antes, reflejando una situación general de oferta ajustada tras la reducida producción en 2016/17. En la **República Dominicana**, los precios de los frijoles rojos y negros eran en general estables en julio y ligeramente superiores a los del año antes. En **Haití**, los precios de los frijoles negros disminuyeron en la mayoría de los mercados en julio, con la nueva producción de la cosecha de primavera abasteciendo a los mercados.

Precios mayoristas de maíz blanco en Centroamérica

USD per tonne

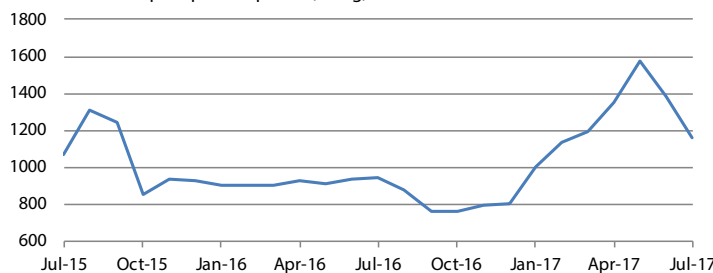


Source(s): Ministerio de Agricultura, Ganadería y Alimentación; Dirección General de Economía Agropecuaria, MAG; SIMPAH

	Latest Price (Jul-17)	Percent Change		
		1M	3M	1Y
Guatemala, Guatemala City	354.20	0.6	5	-15.8
El Salvador, San Salvador	269.72	0.9	-0.6	-33.6
Honduras, Tegucigalpa	306.90	3.1	11.2	-32.5
Nicaragua, Managua (oriental)	258.06	-8.7	-13.2	-52.4

Precios mayoristas de maíz en la República Dominicana

Dominican Peso per Spanish quintal (46 kg)



Source(s): Secretaria de Estado de Agricultura

	Latest Price (Jul-17)	Percent Change		
		1M	3M	1Y
Santo Domingo, Maize	1158.33	-16.5	-14.5	22.5

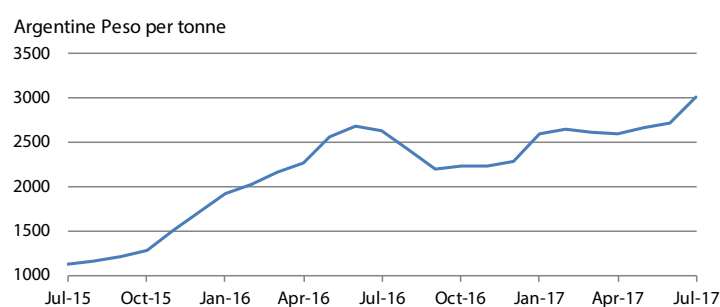
Para más información visite el sitio web del FPMA [aquí](#)

Los precios de los cereales siguieron tendencias desiguales en julio, pero eran en general más bajos que un año antes

Los precios del trigo y la harina de trigo mostraron tendencias desiguales en julio, pero se mantuvieron en general por debajo en relación a un año antes. La principal excepción fue **Argentina** -el principal productor y exportador-, donde los precios del grano de trigo continuaron aumentando estacionalmente en julio, con la siembra de la nueva cosecha casi terminada y un reciente debilitamiento de la moneda local que aportó presión alcista. Los precios estaban más del 10 por ciento por encima de sus niveles del año anterior, apoyados por la fuerte demanda y la depreciación de la moneda. Por el contrario, en **Brasil**, los abundantes suministros de la cosecha de trigo de 2016 y las importaciones mantuvieron los precios del trigo y la harina de trigo relativamente estables en julio, y muy por debajo de sus niveles de un año antes. En **Chile**, los precios se fortalecieron de forma estacional por segundo mes consecutivo, pero estaban todavía por debajo de sus valores en julio del año pasado, presionados a la baja por las abundantes importaciones desde comienzos de año. En **Bolivia** -país importador-, los precios de la harina de trigo bajaron ligeramente y fueron menores que

un año antes, debido a las abundantes importaciones de los meses anteriores. Los precios descendieron y eran bajos también en **Ecuador**, mientras que se mantuvieron casi sin cambios en **Colombia**. Por el contrario, los precios de la harina de trigo aumentaron en **Paraguay** debido a la inquietud sobre el impacto de las recientes heladas en los cultivos, y en **Perú**, reflejo de las recientes tendencias en el mercado internacional. Con respecto al maíz amarillo, los precios siguieron bajo presión descendente en julio, debido a las recientes cosechas, excepto en el país productor clave, **Argentina**, donde aumentaron debido principalmente a los retrasos en la recolección. En **Brasil**, los precios del maíz disminuyeron aún más con la cosecha *safrinha* en curso y estaban a casi la mitad que sus niveles de hace un año. En **Bolivia**, los precios del maíz eran relativamente estables y más bajos que un año antes en la mayoría de los mercados monitoreados en julio, como resultado de unos suministros adecuados de la cosecha principal recién recolectada, y las importaciones. En **Ecuador**, los precios de la mazorca de maíz -destinada al consumo alimentario- disminuyeron

Precios mayoristas de trigo en Argentina



Source(s): Bolsa de Cereales

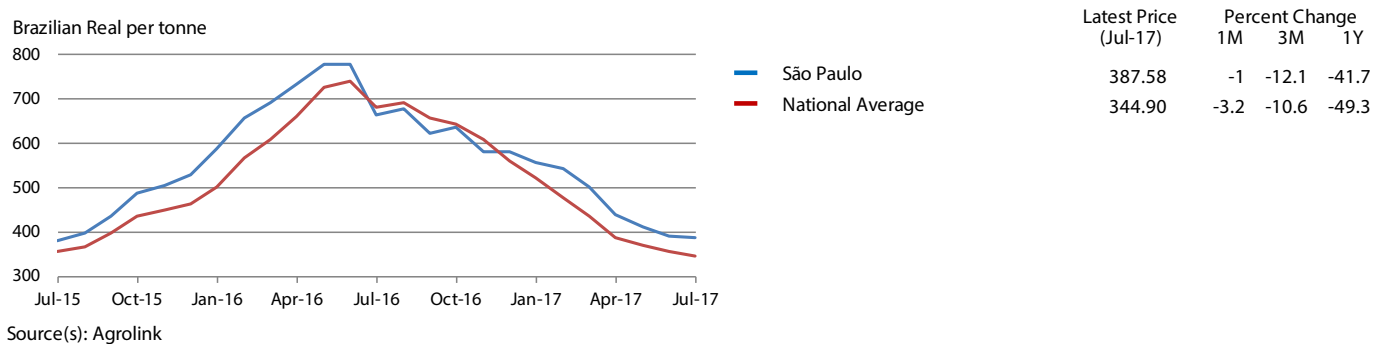
Latest Price (Jul-17)	Percent Change		
	1M	3M	1Y
3007.13	10.5	15.5	14.4

Para más información visite el sitio web del FPMA [aquí](#)

fuertemente en julio con la cosecha de la temporada principal de invierno. En **Perú**, los precios del maíz amarillo siguieron en julio sin cambios y más del 10 por ciento por debajo que el año anterior, lo que refleja abundantes importaciones en los últimos meses. Los precios también se mantuvieron estables en **Chile**, mientras que en **Colombia** aumentaron estacionalmente, aunque permanecían muy

por debajo de los niveles del año anterior debido a las importaciones adecuadas. Los precios del arroz -alimento básico- disminuyeron en **Bolivia, Brasil, Colombia y Perú** con las cosechas de 2017, mientras que, en **Ecuador**, las compras del Gobierno apoyaron los precios, que, sin embargo, se mantuvieron por debajo respecto a julio del año pasado.

Precios mayoristas de maíz amarillo en Brasil



Para más información visite el sitio web del FPMA [aquí](#)

Este boletín ha sido preparado por el equipo de **seguimiento y análisis de los precios alimentarios (FPMA)** del Sistema mundial de información y alerta sobre la alimentación y la agricultura (SMIA) de la División de Comercio y Mercados de la FAO. Contiene la más reciente información y análisis sobre los precios internos de los alimentos básicos, principalmente en los países en desarrollo, complementando el análisis de la FAO sobre los mercados internacionales. Ofrece alertas tempranas sobre aumentos de los precios de los alimentos a nivel de país que pueden afectar negativamente a la seguridad alimentaria.

Este informe se basa en la información disponible hasta principios de agosto de 2017.

Todos los datos utilizados en el análisis pueden encontrarse en el **instrumento de seguimiento y análisis de los precios alimentarios (FPMA Tool)** en: <http://www.fao.org/giews/food-prices/tool/public/index.html#/home>

Para más información, visite el **sitio web FPMA** en: www.fao.org/giews/food-prices

Puede dirigir sus consultas a:

Equipo a cargo de Seguimiento y análisis de los precios alimentarios (FPMA) del SMIA

División de Comercio y Mercados (EST)

Organización de las Naciones Unidas para la Alimentación y la Agricultura (FAO)

Viale delle Terme di Caracalla

00153 Rome, Italy

Correo electrónico: GIEWS1@fao.org

Aclaración

Las denominaciones empleadas en este producto informativo y la forma en que aparecen presentados los datos que contiene no implican, por parte de la Organización de las Naciones Unidas para la Alimentación y la Agricultura (FAO), juicio alguno sobre la condición jurídica o nivel de desarrollo de países, territorios, ciudades o zonas, o de sus autoridades, ni respecto de la delimitación de sus fronteras o límites. La mención de empresas o productos de fabricantes en particular, estén o no patentados, no implica que la FAO los apruebe o recomiende de preferencia a otros de naturaleza similar que no se mencionan.

Las opiniones expresadas en este producto informativo son las de su(s) autor(es), y no reflejan necesariamente los puntos de vista o políticas de la FAO.

© FAO, 2017