

CL 163/3 - مذكرة المعلومات رقم 2 - نوفمبر/تشرين الثاني 2019

المساهمات الطوعية في الفترات المالية 2014-2015 و 2016-2017 و 2018-2019

1- تعرض مذكرة المعلومات هذه بناءً على طلب المجلس في دورته الحادية والستين بعد المائة في أبريل/نيسان 2019 (الفقرة 11 من الوثيقة (CL 161/REP):

"11- وبالنسبة إلى جوهر الاقتراحات الواردة في الخطة المتوسطة الأجل/برنامج العمل والميزانية، فإنّ المجلس: [...]

(ي) وتطلّع إلى الحصول على معلومات مفصلة عن استخدام المساهمات الطوعية خلال فترات السنتين الثلاث الماضية، بحسب الأبعاد البرمجية والجغرافية، في تنفيذ برنامج العمل خلال دورة المجلس المزمع عقدها في ديسمبر/كانون الأول 2019؛ [...]"

2- كانت الفترات المالية الثلاث الأخيرة بارزة من حيث تعبئة الموارد. وقد تم تخطي الغايات المحددة في برامج العمل والميزانية المعنية باستمرار وبشكل كبير. وتجدر الإشارة إلى أنه في فترة السنتين الحالية غير المكتملة بعد، تخطت منظمة الأغذية والزراعة الغايات المحددة بنسبة 16 في المائة، ونظرًا إلى الاتجاه الحالي في تعبئة الموارد، فمن المرجح أن تصل إلى مستويات لم يتم تحقيقها من قبل.

الجدول 1: تعبئة الموارد للفترة 2014-2019

2019-2018 (أكتوبر/تشرين الأول)	2017-2016	2015-2014	
1 966 424 872 دولار أمريكي	2 083 103 245 دولار أمريكي	1 803 219 687 دولار أمريكي	المبلغ المعبأ
1 700 000 000 دولار أمريكي	1 600 000 000 دولار أمريكي	1 600 000 000 دولار أمريكي	الغاية
٪16	٪30	٪13	النسبة المئوية للزيادة مقارنة بالغايات

المصدر: منظمة الأغذية والزراعة، نظام معلومات إدارة البرامج الميدانية، برنامج العمل والميزانية.

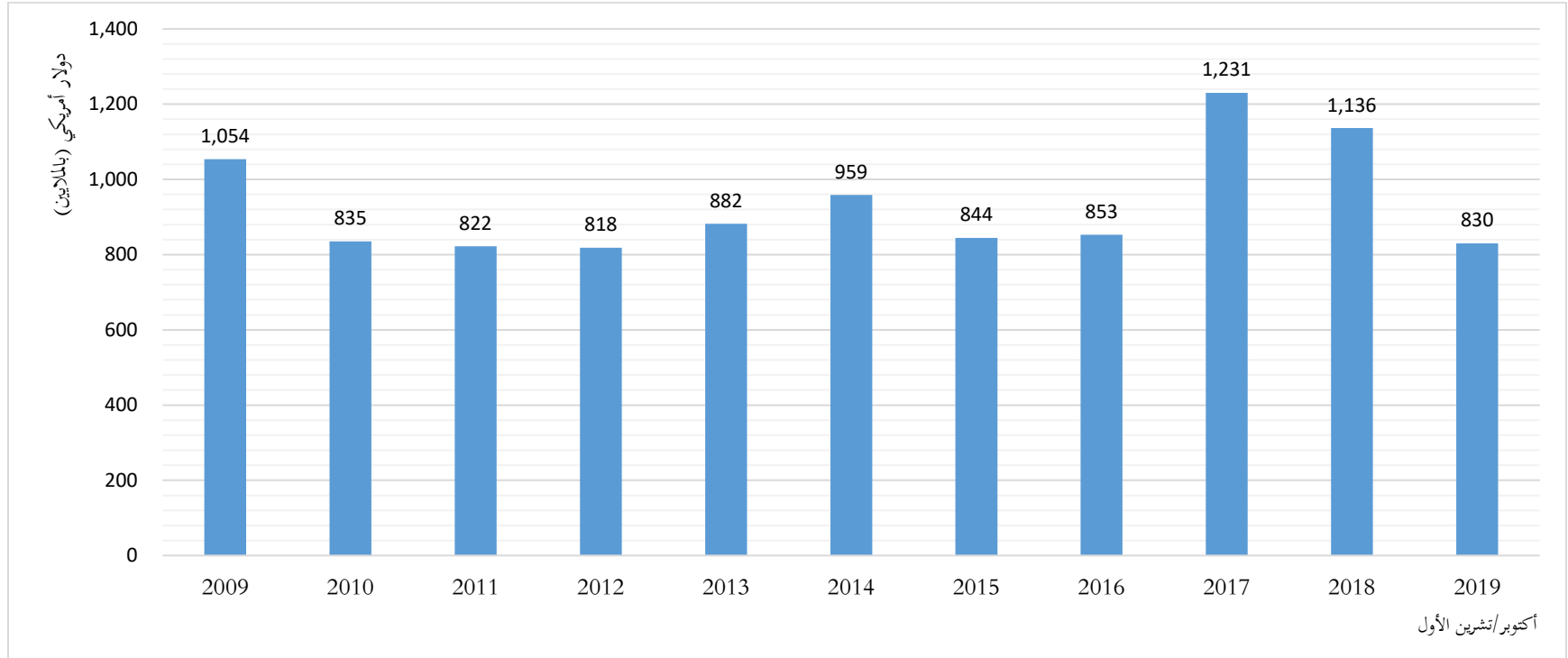
3- لا تظهر الفترات المالية الثلاث الأخيرة أي تغييرات كبيرة في حصص تصنيف المشاريع. ويلاحظ انخفاض تدريجي طفيف في المشاريع المتعلقة بالتنمية، ترافقه زيادة طفيفة في أنشطة القدرة على الصمود والاستجابة للأزمات وفقاً لذلك.

4- وتُعد أفريقيا أكثر الأقاليم الممولة في كل فترة مالية، حيث تحصل عموماً على 39 في المائة من إجمالي المساهمات الطوعية خلال الفترة ما بين 2014 وأكتوبر/تشرين الأول 2019.

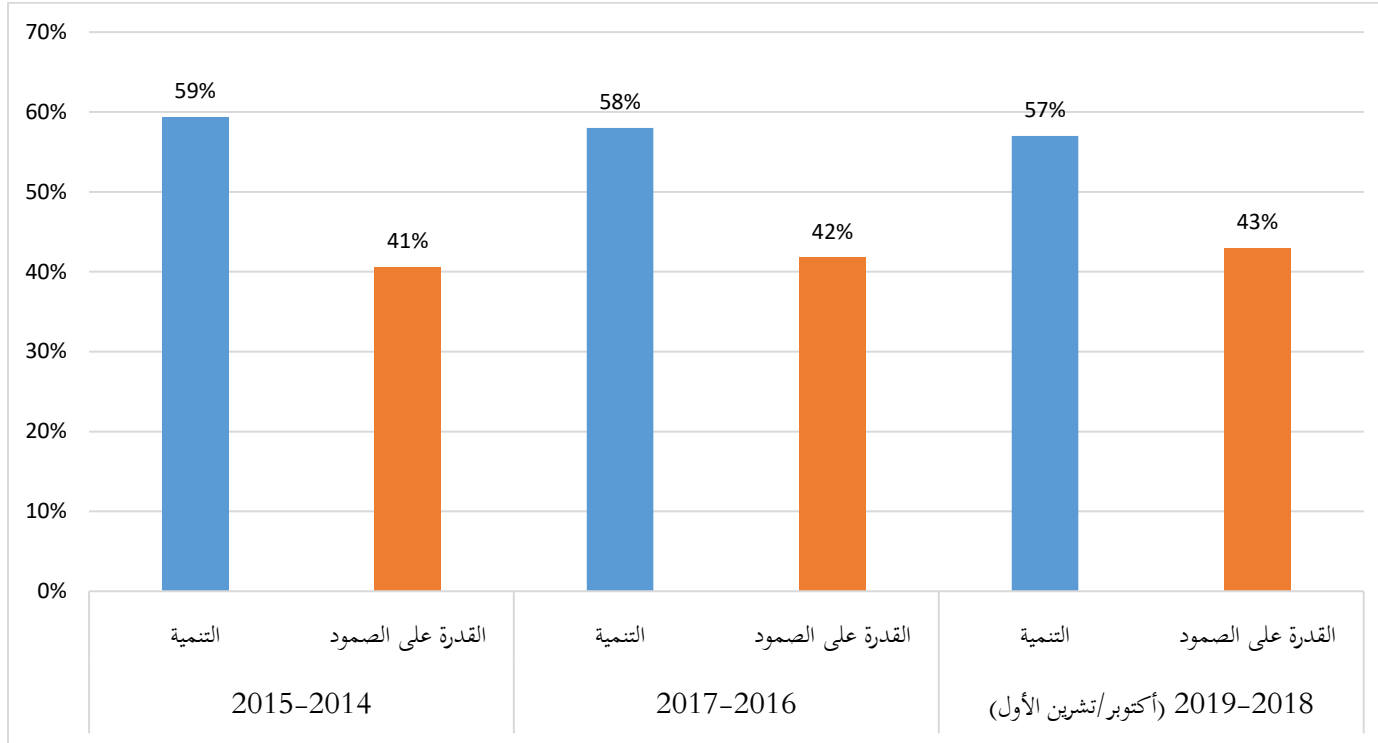


- 5- وقد اجتذب الهدف الاستراتيجي 5 ما يقارب نصف إجمالي الموافقات في كل فترة مالية. ويليه في الترتيب الهدف الاستراتيجي 2 الذي اجتذب حوالي 30 في المائة من إجمالي التمويل في كل فترة مالية.
- 6- وكان جنوب السودان البلد المتلقي الأول في فترة السنتين (2014-2015)، في حين كان الصومال البلد الأكثر تمويلاً في الفترتين الماليتين التاليتين. وتم توجيه غالبية المشاريع في كلا البلدين المتلقين إلى أنشطة القدرة على الصمود والاستجابة للأزمات.
- 7- وكان الاتحاد الأوروبي أكبر شريك للموارد في كل فترة مالية، تليه الولايات المتحدة الأمريكية في الفترات المالية الثلاث جميعها.
- 8- وقد اكتسبت تعبئة الموارد المحلية أهمية متزايدة في السنوات الأخيرة. ويوضح الاتجاه العام في موافقات حساب الأمانة الأحادي بحسب الفترة المالية الزيادة الكبيرة في كل فترة. ومن المهم الإشارة إلى أنه في فترة السنتين الحالية، حققت موافقات حساب الأمانة الأحادي بالفعل مستويات قياسية للعقد الماضي.
- 9- كما تم جمع الموارد المتزايدة من الصناديق العمودية مثل مرفق البيئة العالمية والصندوق الأخضر للمناخ، وكذلك من كيانات الأمم المتحدة الأخرى. وتظل الموارد التي يتم تعبئتها من الشركاء والمؤسسات الخاصة هامشية من حيث القيمة المطلقة بالدولار الأمريكي، ولكنها زادت تدريجياً من حيث عدد الشركاء.

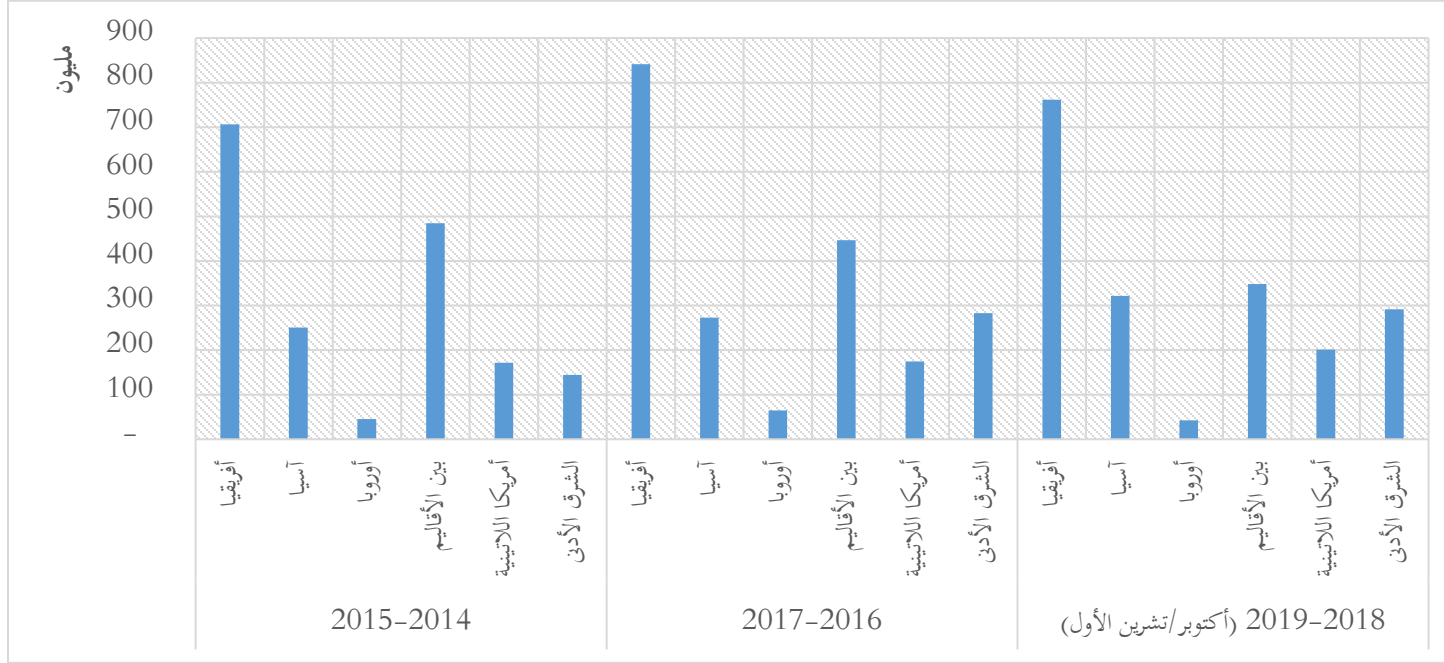
الشكل 1: المساهمات الطوعية في اتجاهات منظمة الأغذية والزراعة 2009-2019 (أكتوبر/تشرين الأول)



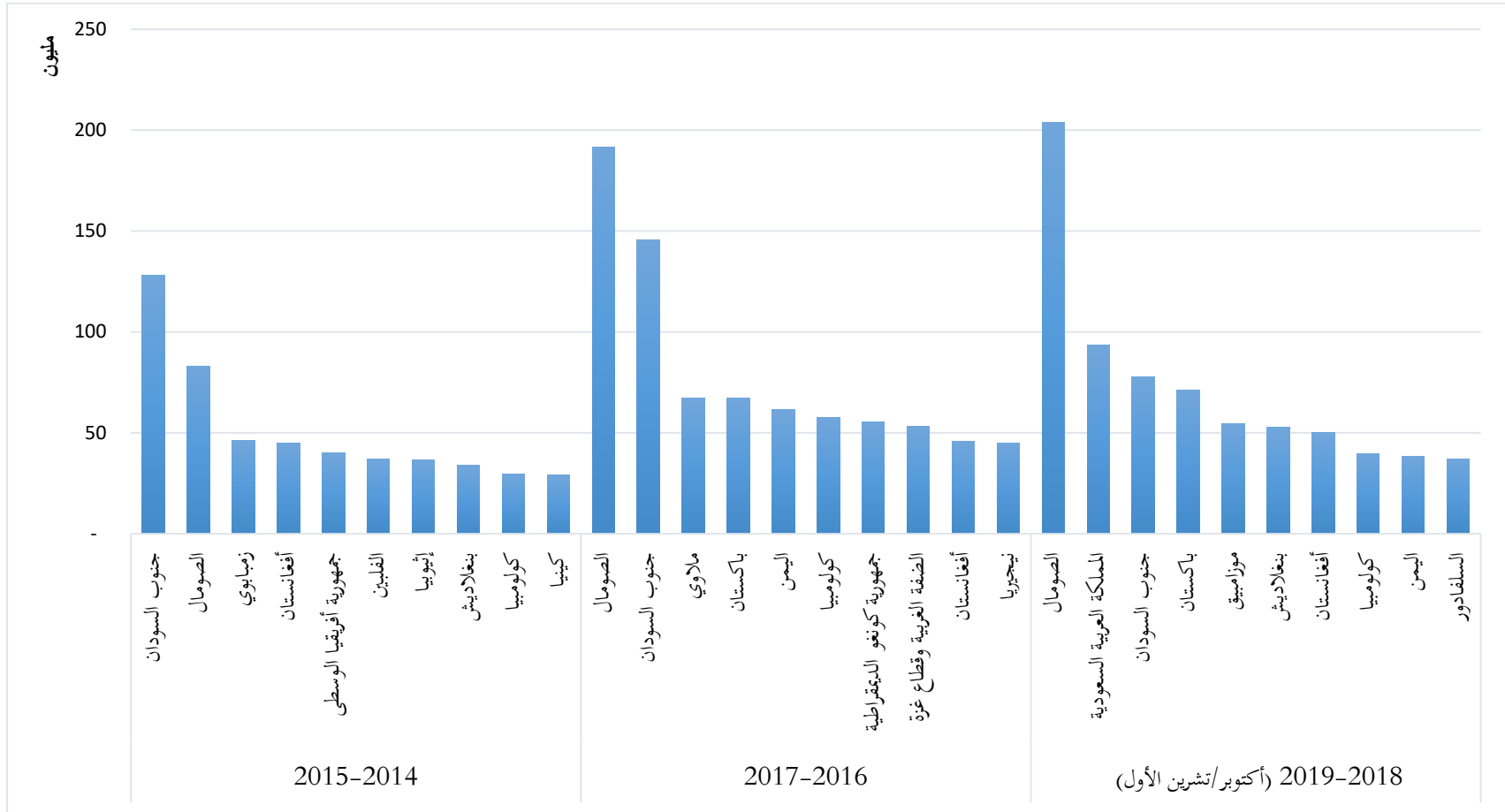
الشكل 2: توزيع الفئات بحسب الفترة المالية



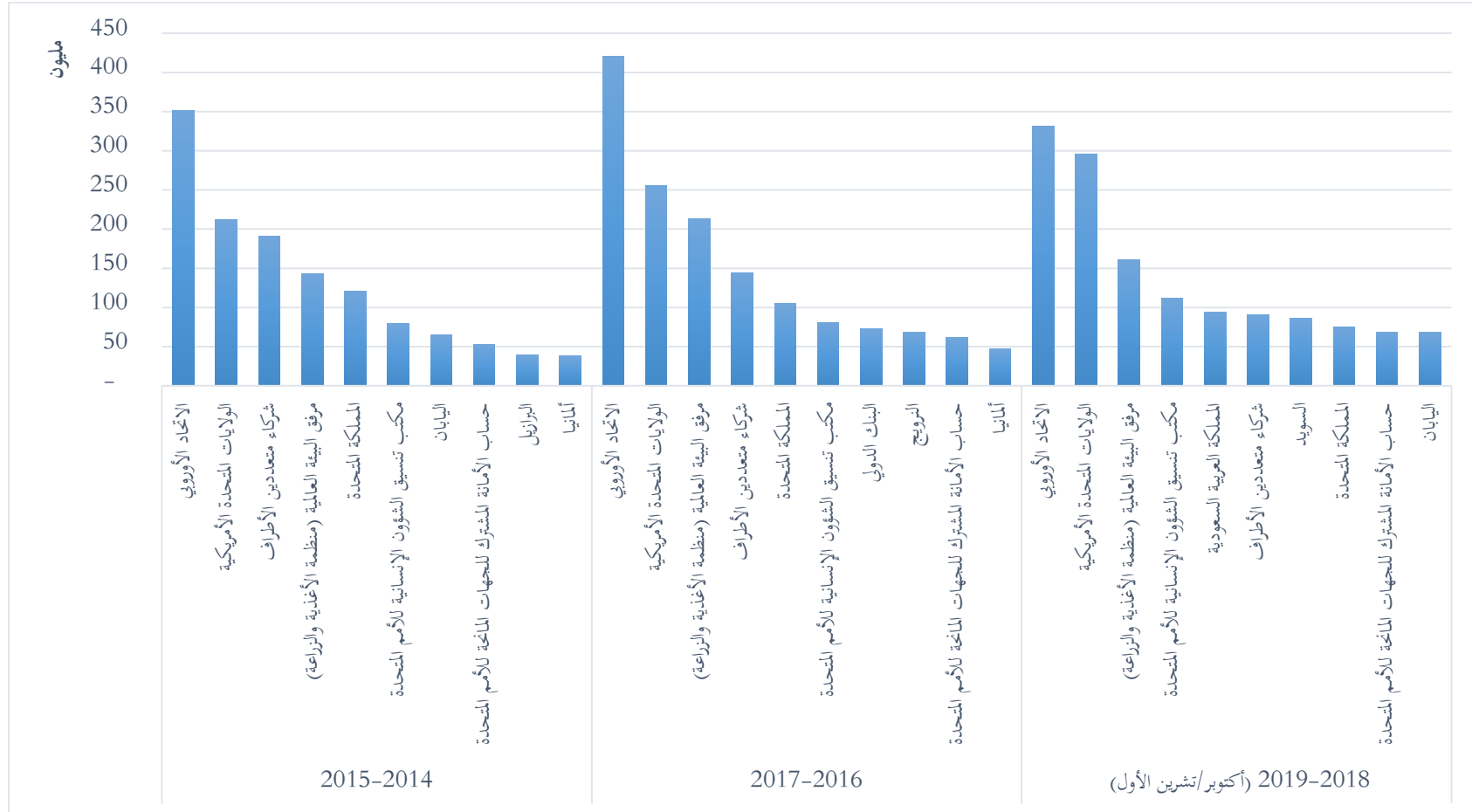
الشكل 3: الأقاليم المتلقية بحسب الفترة المالية



الشكل 4: البلدان المتلقية العشرة الأولى بحسب الفترة المالية

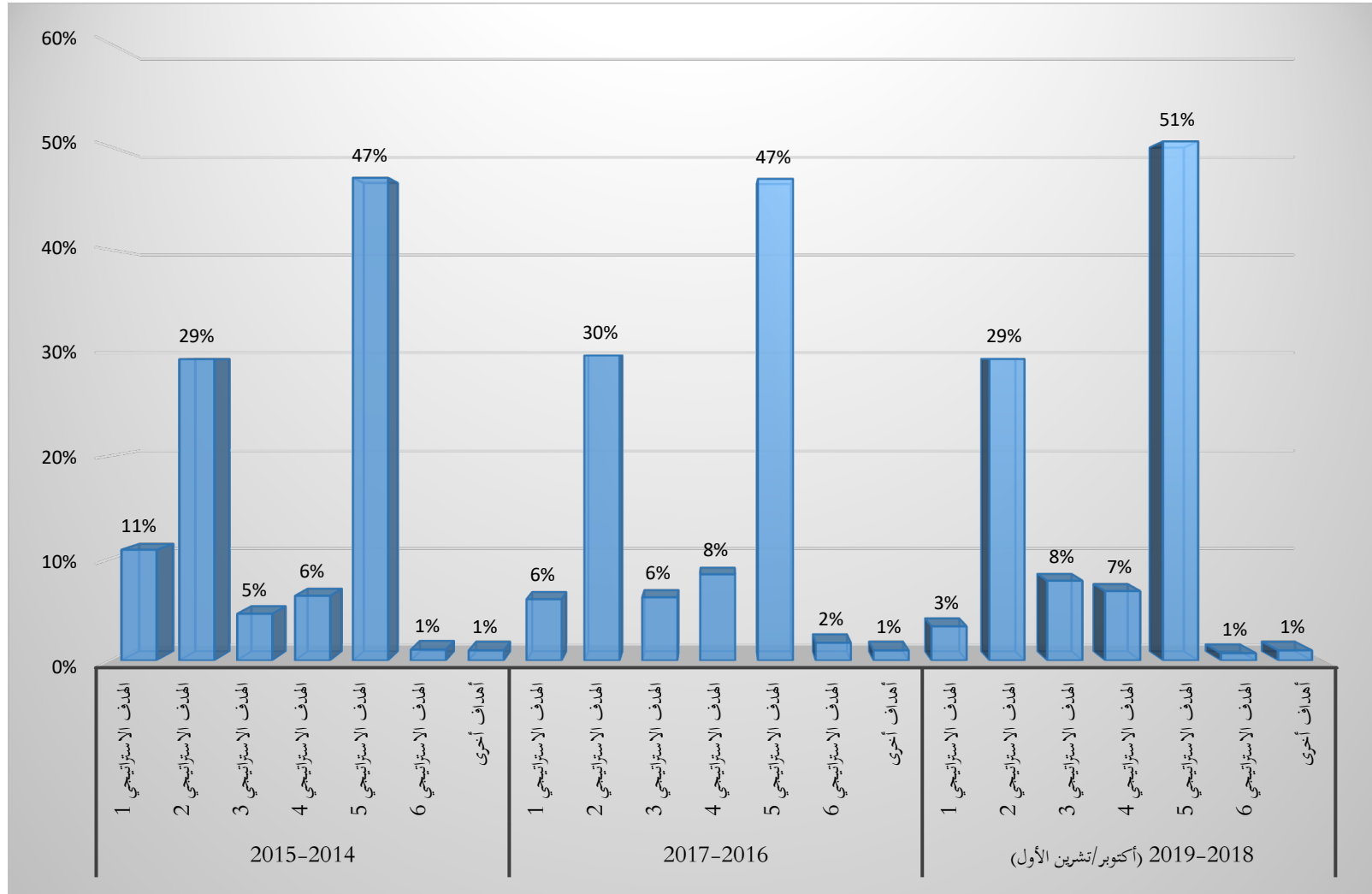


الشكل 5: الشركاء في الموارد العشر الأوائل بحسب الفترة المالية

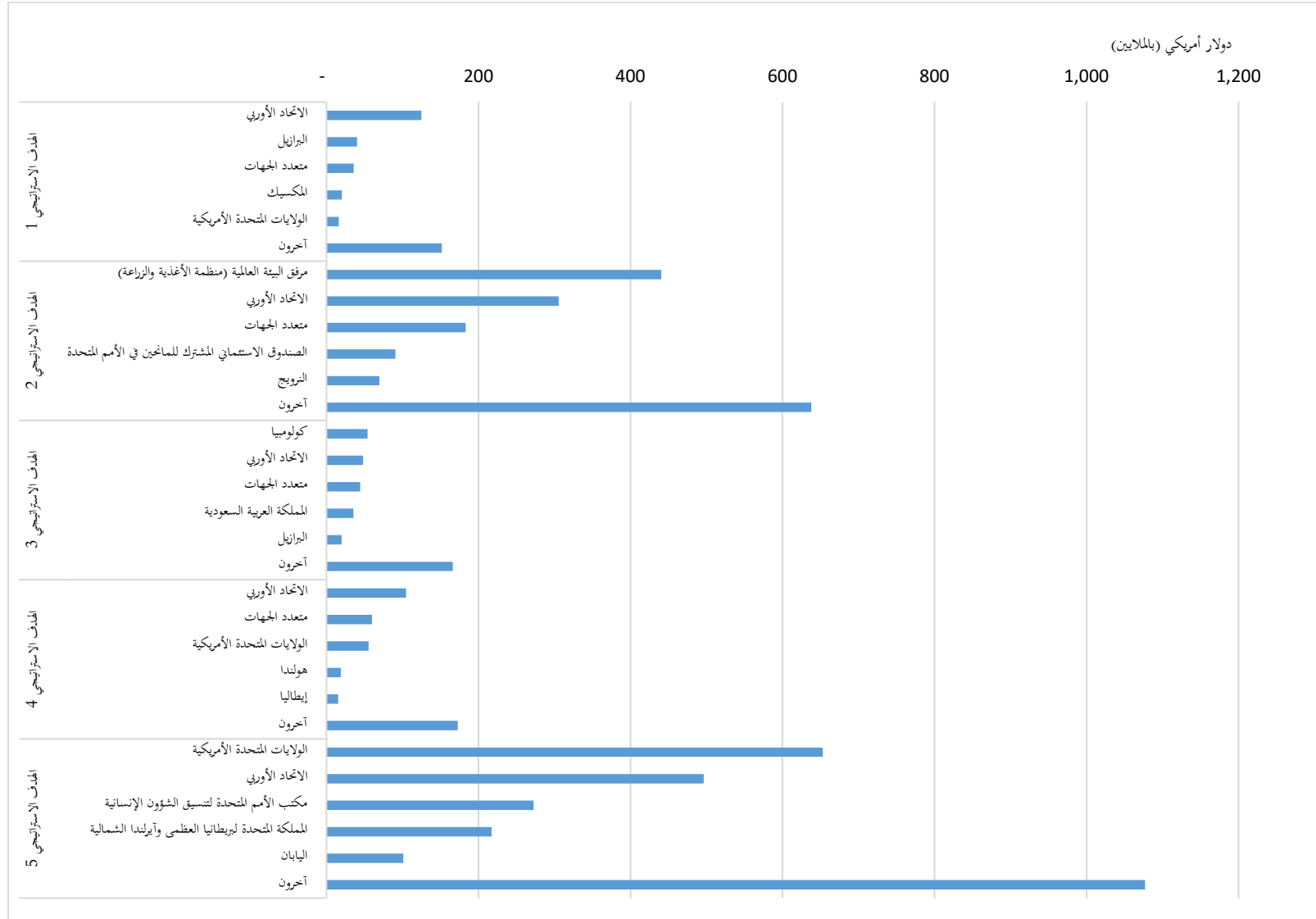


المصدر: منظمة الأغذية والزراعة، نظام معلومات إدارة البرامج الميدانية

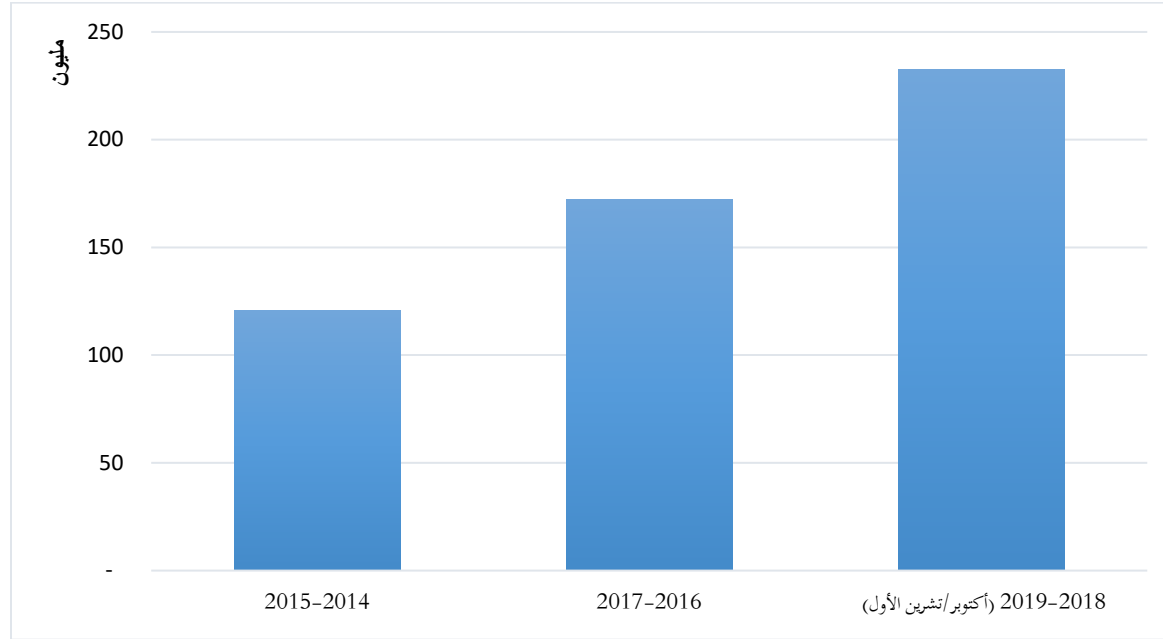
الشكل 6: توزيع الأهداف الاستراتيجية بحسب الفترة المالية



الشكل 7: الشركاء في الموارد الأساسيون في الأهداف الاستراتيجية خلال الفترات المالية الثلاثة



الشكل 8: موافقات حساب الأمانة الأحادي بحسب الفترة المالية



المصدر: منظمة الأغذية والزراعة، نظام معلومات إدارة البرامج الميدانية

الجدول 2: البلدان المساهمة من خلال حساب الأمانة الأحادي بحسب الفترة المالية

2015- 2014	2017 - 2016	2018- 2019 (أكتوبر/تشرين الأول)
أفغانستان	أفغانستان	أفغانستان
أنغولا	ألبانيا	ألبانيا
الأرجنتين	أنغولا	أنغولا
البرازيل	الأرجنتين	أذربيجان
الكاميرون	بوتان	بنغلاديش
جمهورية أفريقيا الوسطى	البرازيل	البرازيل
تشاد	كابو فيردي	بوركينافاسو
تشيلي	كمبوديا	الكاميرون
الصين	تشاد	تشاد
كولومبيا	تشيلي	تشيلي
جمهورية كونغو الديمقراطية	كولومبيا	الصين
جيبوتي	جمهورية الكونغو الديمقراطية	كولومبيا
السلفادور	جيبوتي	كونغو
غينيا الاستوائية	مصر	كوت ديفوار
إثيوبيا	إثيوبيا	جمهورية الكونغو الديمقراطية
جورجيا	كينيا	مصر
غينيا	كوسوفو	غابون
هايتي	الكويت	غانا
هندوراس	جمهورية لاو الديمقراطية الشعبية	غرينادا
الهند	لبنان	الهند

جمهورية لاو الديمقراطية الشعبية	ليسوتو	جمهورية لاو الديمقراطية الشعبية
ليبيا	ليبيريا	مدغشقر
المكسيك	ليبيا	مالي
موزامبيق	مدغشقر	موريتانيا
ميانمار	مالي	المكسيك
نيبال	المكسيك	المغرب
النيجر	موزامبيق	ناميبيا
سلطنة عمان	نيجيريا	نيبال
باكستان	سلطنة عمان	نيجيريا
الاتحاد الروسي	باكستان	سلطنة عمان
رواندا	الفلبين	باكستان
سانت فينسنت وغرينادين	الاتحاد الروسي	الاتحاد الروسي
المملكة العربية السعودية	رواندا	المملكة العربية السعودية
السودان	المملكة العربية السعودية	سيراليون
تايلند	سيراليون	طاجيكستان
تيمور ليشتي	جنوب السودان	تركيا
توغو	السودان	الإمارات العربية المتحدة
تونس	تونس	أوغندا
أوغندا	أوروغواي	فنزويلا
زامبيا		الضفة الغربية

الجدول 3: الشركاء الجدد في الموارد بحسب الفترة المالية (الفترة المحللة من 2009 إلى 2019)*

2015- 2014	2017 - 2016	2018 - 2019 (أكتوبر/تشرين الأول)
جهاز أبو ظبي للرقابة الغذائية	ألبانيا	العملية المختلطة للاتحاد الأفريقي والأمم المتحدة في دارفور
الكاميرون	بنك أمريكا الوسطى للتكامل الاقتصادي	بوركينافاسو
جمهورية أفريقيا الوسطى	بوتان	مؤسسة العلوم والتربية الزراعية الصينية
الصندوق الإنساني المشترك في جمهورية أفريقيا الوسطى	كابو فيردي	الخدمات الدولية للمجتمع والأسرة
وكالة Concern Worldwide	بنك التنمية الكاريبي	شركة Crown Agents
كرواتيا	شركة CNH Industrial Italia SpA	مؤسسة Elsevier
جيبوتي	الصندوق الإنساني المشترك لجنوب السودان	الصندوق الأخضر للمناخ (اتفاقية الاعتماد الرئيسية)
المصدر الداخلي في منظمة الأغذية والزراعة	الجماعة الاستشارية للبحوث الزراعية الدولية	الصندوق الأخضر للمناخ (الاستعداد ودعم الأنشطة التحضيرية)
البرنامج العالمي للزراعة والأمن الغذائي	التحالف العالمي لتحسين التغذية	غرينادا
منظمة Green Cross Switzerland	شركة Industria Macchine Automatiche (IMA)	صندوق الاستثمار لبرنامج خفض الانبعاثات الناجمة عن إزالة الغابات وتدهورها في غيانا
غينيا	كينيا	لجنة المحيط الهندي
هايتي	كوسوفو**	الهيئة الحكومية الدولية المعنية بالتنمية
مرفق الهند والبرازيل وجنوب أفريقيا	الكويت	مركز التجارة الدولية
بنك التنمية للبلدان الأمريكية	شركة MasterCard	البنك الإسلامي للتنمية
الاتحاد الدولي للمحافظة على الطبيعة والموارد الطبيعية	صندوق المشاريع الجديدة	ميانمار
مركز الملك سلمان للإغاثة والأعمال الإنسانية	مكتب التنسيق لبعثة الأمم المتحدة لتقديم المساعدة إلى أفغانستان	النيجر
مالي	رواندا	شركة PhosAgro

2018-2019 (أكتوبر/تشرين الأول)	2016-2017	2014-2015
سانت فينسنت وغرينادين	التحالف الدولي لإنقاذ الطفولة	موريتانيا
تايلاند	سنغافورة	مؤسسة McKnight
تيمور ليشتي	صندوق Skoll للتهديدات العالمية	مؤسسة Osprey
توغو	جنوب السودان	جامعة Tufts
برنامج الأمم المتحدة للمستوطنات البشرية - موئل الأمم المتحدة	شركة Stichting Dienst Landbouwkundig Onderzoek (SDL)	أوغندا
معهد الأمم المتحدة للتدريب والبحث	السودان	منظمة الأمم المتحدة للتنمية الصناعية
جامعة Universidad de los Andes	شركة TechnoServe	صندوق الأمم المتحدة للمشاريع الإنتاجية
المنظمة العالمية للأرصاد الجوية	الأمم المتحدة	هيئة الأمم المتحدة لأفريقيا
زامبيا	بعثة الأمم المتحدة في ليبيريا	صندوق الأمم المتحدة لإعادة الإعمار والتنمية في دارفور
	جامعة Greifswald	بعثة الأمم المتحدة المتكاملة المتعددة الأبعاد لتحقيق الاستقرار في جمهورية أفريقيا الوسطى
	المنظمة العالمية لصحة الحيوان	برنامج الولايات المتحدة الدولي لتنمية الدواجن
		جامعة التجارة الدولية والاقتصاد في الصين
		المنظمة الدولية للرؤية العالمية

* شركاء الموارد الجدد في فترة 2014-2015 هم أولئك الذين لم يقدموا مساهمات طوعية في الفترة 2009-2013 وظهروا لأول مرة في فترة 2014-2015. شركاء الموارد الجدد في فترتي 2016-2017 و2018-2019 (أكتوبر/تشرين الأول) هم المساهمون للمرة الأولى في ما يتعلق بفتري 2009-2015 و2009-2017 على التوالي.

** ينبغي فهم الإشارات إلى كوسوفو في سياق قرار مجلس الأمن رقم 1244 (1999).

المصدر: منظمة الأغذية والزراعة، نظام معلومات إدارة البرامج الميدانية