

التقرير الشهري حول اتجاهات أسعار الأغذية

قائمة المحتويات

(هو التقرير الكامل متوفر فقط في انجليزية)

2..... أسعار الحبوب على المستوى الدولي

4..... تحذيرات بخصوص الأسعار المحلية

الرسائل الأساسية

سجلت أسعار القمح على المستوى الدولي تراجعاً خلال فبراير/شباط يعود بشكل رئيس إلى تباطؤ وتيرة الصادرات، في حين ارتفعت أسعار الذرة الصفراء بصفة عامة. أما أسعار الأرز على المستوى الدولي فحافظت على استقرارها، مع تراجع في أسعار أرز إنديا عاوض الزيادات في أسعار أصناف جابونيك.

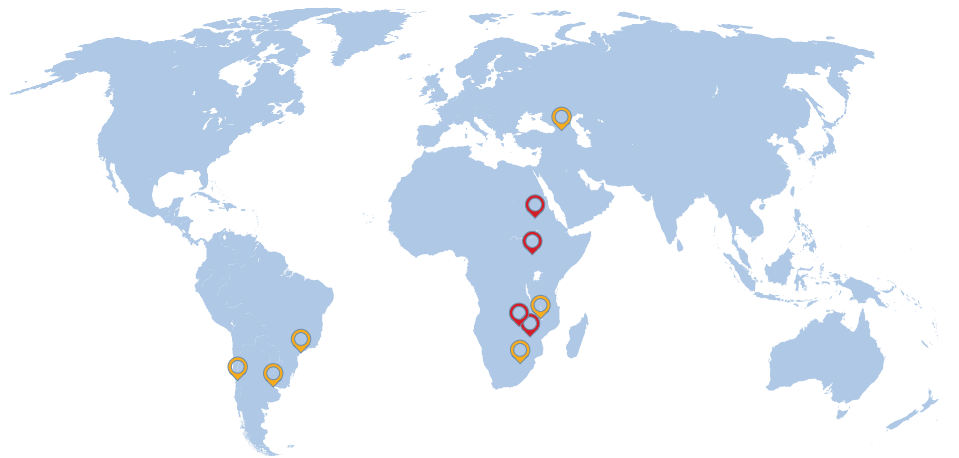
وفي الجنوب الأفريقي، واصلت محدودية الإمدادات من إنتاج 2018 المنخفض وضبابية التوقعات حيال إنتاج 2019 في الضغط على أسعار الذرة المسبب لارتفاعها في كل بلدان المنطقة دون الإقليمية. ففي زيمبابوي، حافظت أسعار الأغذية على مستوياتها المرتفعة مدعومة باستمرار تأثيرات الصدمات الاقتصادية، بما في ذلك الارتفاع الملحوظ في تكاليف الإنتاج ما تسبب في نقص الإمدادات.

وفي شرق أفريقيا، وتحديداً في السودان وجنوب السودان، أسفر ضعف قيمة العملة الوطنية وارتفاع تكاليف الإنتاج عن دعم الزيادات في أسعار الأغذية، ودفعها نحو مستويات مرتفعة متطرفة خلال فبراير/شباط. وفي الصومال، أدت الخسائر التي لحقت بالمحاصيل إلى دعم أسعار الحبوب الخشنة، التي رغم ذلك بقيت أدنى من قيمتها قبل عام.

مستوى الإنذار بالأسعار: مرتفع معتدل [اعتماداً على تحليل "النظام العالمي للمعلومات والإنذار المبكر"]

تحذير الأسعار على المستوى المحلي

الأرجنتين | الحبوب
البرازيل | الحبوب
شيلي | القمح
جورجيا | دقيق القمح
ملاوي | الذرة
جنوب أفريقيا | الذرة
جنوب السودان | الأغذية الأساسية
السودان | الأغذية الأساسية
زامبيا | الذرة
زيمبابوي | الأغذية الأساسية



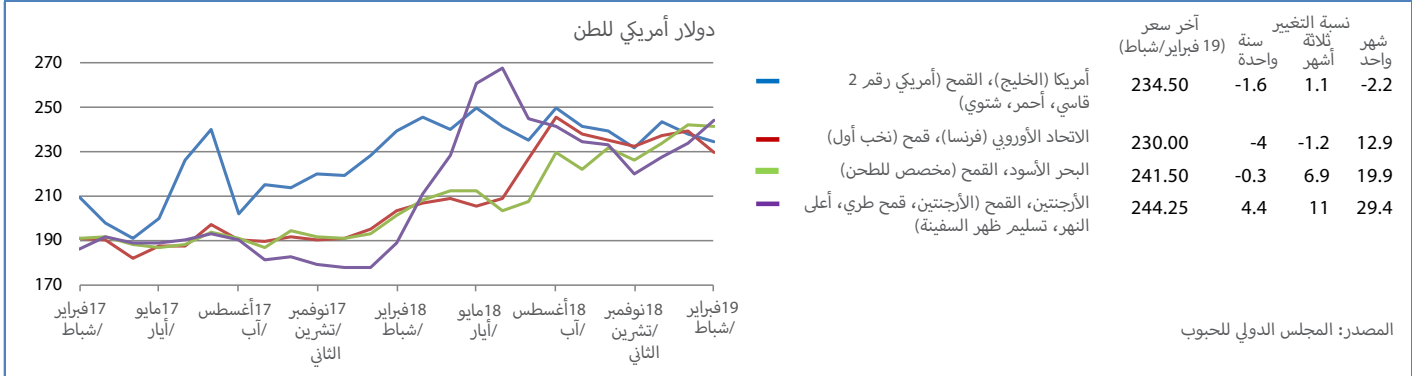
لا يتم إدراج تحذيرات إلا في حال كانت بيانات الأسعار المتاحة ليست أقدم من شهرين.

تراجع في أسعار تصدير القمح خلال فبراير/شباط، قابله زيادة في أسعار الذرة

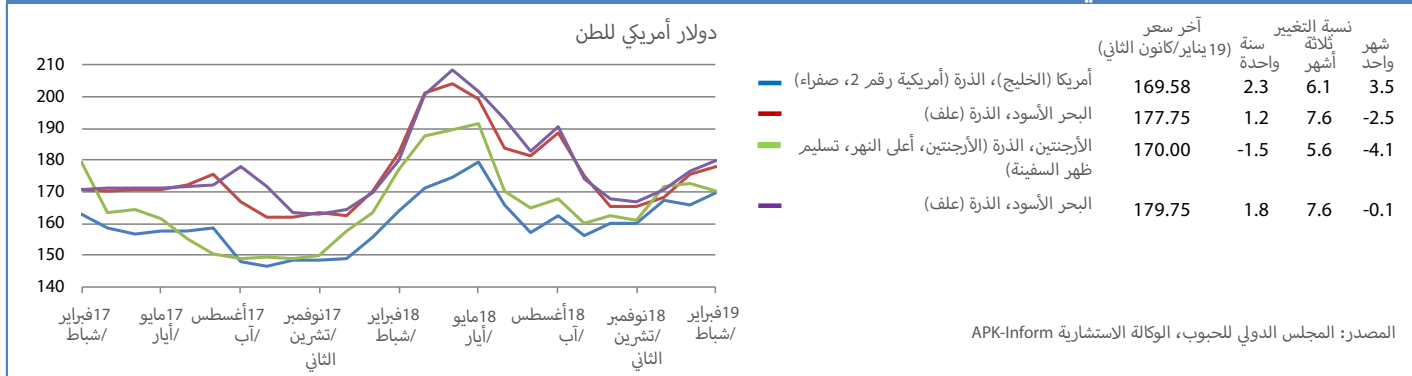
شهدت أسعار تصدير **الذرة** من شتى بلدان المنشأ زيادة أخرى خلال فبراير/شباط، حيث سجل سعر الذرة الأمريكية المرجعية (رقم 2، صفراء، تسليم ظهر السفينة) 170 دولاراً أمريكياً للطن، محققاً زيادة طفيفة عن نظيره خلال يناير/كانون الثاني، وبنحو أربعة في المائة قياساً بمستواه خلال فبراير/شباط من العام الفائت. ولعل ما دعم ارتفاع الأسعار الاضطرابات التي لازمت عمليات الشحن، بفعل الطقس المناوئ ومبيعات التصدير الكبيرة. وفي أوكرانيا، ارتفع معدل أسعار تصدير الذرة بشكل طفيف عن نظيره خلال يناير/كانون الثاني بفعل الطلب القوي بشكل رئيس في مطلع الشهر، لاسيما من جانب الاتحاد الأوروبي. وفي أمريكا الجنوبية، ارتفعت الأسعار في البرازيل بفعل الطلب القوي، في حين تراجعت في الأرجنتين نتيجة التوقعات بحصاد محصول وافر هذا العام.

تراجعت أسعار تصدير **القمح** بصفة عامة خلال فبراير/شباط، حيث سجل معدل سعر القمح الأمريكي المرجعي (رقم 2، قاسي، أحمر، شتوي، تسليم ظهر السفينة) 235 دولاراً أمريكياً للطن، متراجعاً بذلك بشكل طفيف عن مستواه خلال يناير/كانون الثاني، وأدنى بشكل متواضع قياساً بالشهر عينه قبل عام. وعقب الزيادات المسجلة في مطلع فبراير/شباط، تراجعت الأسعار في سائر أيام الشهر متأثرة بتباطؤ وتيرة المبيعات قياساً بالتوقعات، وترقب إنتاج جيد عموماً على مستوى العالم. وفي الاتحاد الأوروبي، تراجعت الأسعار أيضاً بمعدل أكثر حدة، لكنها بقيت أعلى من نظيرتها قبل عام. بالمقابل، كان معدل أسعار تصدير القمح في الأرجنتين خلال فبراير/شباط أعلى قياساً بشهر يناير/كانون الثاني، إلا أن بوادر تراجع الأسعار ظهرت خلال الشهر إثر تباطؤ الطلب والاتجاهات في السوق الدولية.

أسعار القمح على المستوى الدولي



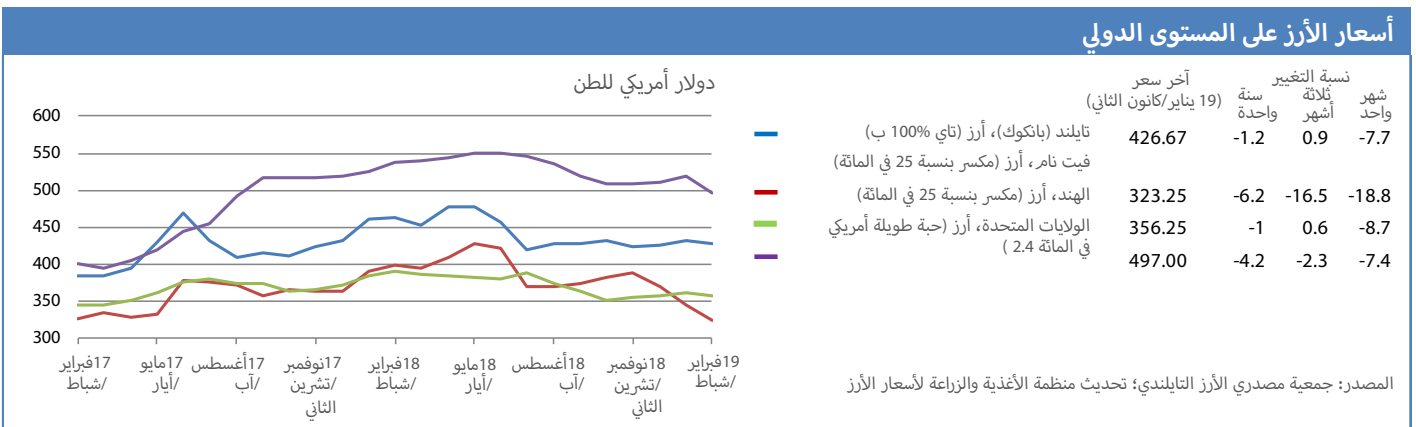
أسعار الذرة على المستوى الدولي



لمزيد من المعلومات، يمكنكم زيارة الموقع الإلكتروني لرصد بيانات أسعا الأغذية وتحليلها [هنا](#)

في تايلند وباكستان، بينما تراجعت الأسعار في الهند نتيجة انخفاض قيمة العملة وتحسن التوقعات حيال المحصول الربيعي. وفي البلدان الأمريكية المصدرة الرئيسية، أدى الهدوء الذي ساد الأنشطة التجارية إلى وضع سقف للضغط المسبب لارتفاع الأسعار نتيجة المحدودية الموسمية وضعف التوقعات حيال حصاد 2019 الذي يجري جمعه حالياً. وفي الولايات المتحدة الأمريكية، هوت أسعار الأرز طويل الحبة إلى أدنى مستوى لها خلال 18 شهراً إثر ضعف الاهتمامات الشرائية.

سجل معدل مؤشر منظمة الأغذية والزراعة لعموم أسعار الأرز (2002-04=100) 223 نقطة خلال فبراير/شباط، ليبقى دون تغيير يذكر قياساً بشهر يناير/كانون الثاني، حيث أن التراجع في أسعار أرز إنديا عاوضه ارتفاع في أسعار الأرز متوسط الحبة. كما تراجعت أسعار أرز إنديا الأبيض في جل مناطق آسيا، إثر محدودية الطلبات الجديدة. ففي فيت نام، أضاف وصول المحصول الجديد من حصاد الموسم الشتوي-الربيعي إلى البطء في وتيرة التجارة. إلى جانب ذلك، أدت جهود استقطاب المبيعات إلى خفض الأسعار أيضاً



لمزيد من المعلومات، يمكنكم زيارة الموقع الإلكتروني لرصد بيانات أسعا الأغذية وتحليلها [هنا](#)

تحذيرات الأسعار على المستوى المحلي

في البلدان التي ترتفع فيها أسعار سلعة غذائية أساسية أو أكثر على نحو غير طبيعي ما يؤثر سلباً في الحصول على الأغذية

أسعار الحبوب إلى انخفاض مع بقائها أعلى بأشواط قياساً بمستوياتها قبل عام

تراجعت أسعار المبيع بالجملة لمنتجات **حبوب القمح** خلال فبراير/شباط بفعل التراجع في الطلب على التصدير والحصاد الجيد مؤخراً، والمتوقع أن يصل إلى مستويات وفيرة نتيجة زراعته على نطاق أوسع. غير أن التراجع في الأسعار كان محدوداً نوعاً ما بفعل التراجع النسبي في كمية الحبوب المخصصة للاستخدام المحلي، وذلك بعد شراء إجمالي الحبوب التي تم حصادها لصالح التصدير. الأمر الذي أسهم في الإبقاء على الأسعار عند مستويات أعلى بنحو ضعفي قيمها قبل عام عقب الزيادات الحادة التي شهدتها خلال 2018، والتي نجمت عن كميات التصدير الكبيرة، مدعومة بضعف قيمة عملة البلد. ولعل ارتفاع مستوى أسعار حبوب القمح انعكس أيضاً في أسعار المبيع بالتجزئة لدقيق القمح، الذي وصل معدله وفقاً لآخر معلومات رسمية متاحة خلال يناير/كانون الثاني إلى 175 في المائة قياساً بنظيره قبل عام في منطقة مدينة بوينس آيرس الكبرى. كذلك تراجعت أسعار **الذرة الصفراء** وسط ضغط الحصاد والنظرة الاستشرافية الجيدة حيال الإنتاج. ورغم بعض المخاوف المرتبطة بتأثير الجفاف في المنطقة الجنوبية الغربية في غلال محاصيل الموسم تارديو، لاتزال ظروف المحصول مؤاتية عموماً وفقاً للتقارير. أما الأسعار فبقيت أعلى بنسبة تزيد على 60 في المائة قياساً بقيمتها خلال فبراير/شباط من العام المنصرم إثر الزيادات الحادة التي شهدتها عام 2018 مدعومة بتراجع قيمة العملة المحلية، الذي شجع بدوره الطلب الخارجي.

ارتفاع في أسعار الحبوب لتتجاوز نظيرتها قبل عام

ارتفعت أسعار **الذرة الصفراء** خلال فبراير/شباط، على الرغم من تواصل حصاد الموسم الفرعي على قدم وساق. ومع استمرار زراعة محصول الموسم الرئيسي الثاني في الوقت الراهن، من المتوقع أن يشهد إجمالي إنتاج 2019 زيادة قياساً بالعام الفائت بفعل زيادة الزراعات المرتقبة في الموسم الرئيسي. غير أن ارتفاع تكاليف الشحن والطلب القوي على التصدير دعم الأسعار وأبقاها أعلى بنحو 20 في المائة قياساً بقيمتها قبل عام. كذلك سجلت أسعار **حبوب القمح** زيادة خلال فبراير/شباط لتزيد بذلك بنسبة 35 في المائة عن مستوياتها قبل عام. صحيح أن حصاد القمح الذي استكمل في ديسمبر/كانون الأول 2018 سيزيد عن معدل السنوات الخمس الأخيرة، إلا أن ارتفاع عروض أسعار التصدير من الأرجنتين قد يتسبب في الضغط على الأسعار وارتفاعها. إذ يستورد البلد نحو 60 في المائة من احتياجاته الاستهلاكية، لاسيما من الأرجنتين. أضف إلى ذلك، أن التراجع بشكل أكبر في قيمة العملة أسهم في الضغط على الأسعار وارتفاعها.

أسعار حبوب القمح أعلى بأكثر من 20 في المائة قياساً بشهر فبراير/شباط من العام الفائت

تراجعت أسعار **حبوب القمح** للشهر الثالث على التوالي خلال فبراير/شباط، حيث أن الحصاد الذي شارب على النهاية حسن من توافر المنتج في الأسواق. ومن المتوقع أن يزيد الإنتاج بشكل طفيف قياساً بالعام الفائت نتيجة اتساع الزراعات. غير أن الأسعار كانت أعلى بأكثر من 20 في المائة قياساً بشهر فبراير/شباط من العام الفائت، ما يعكس بصفة رئيسة اتجاهات السوق الدولية، لاسيما في البلدان الموردة الرئيسية: الأرجنتين وكندا والولايات المتحدة الأمريكية، حيث تشكل الواردات قرابة نصف إجمالي إمدادات البلد. كما تراجعت أسعار التجزئة للغذاء الرئيسي، **الخبز**، خلال فبراير/شباط وللشهر الثاني على التوالي، رغم بقائها أعلى من نظيرتها قبل عام. وتقوم الحكومة على نحو منتظم بمراجعة التعريفات الجمركية الخاصة باستيراد القمح ودقيق القمح لتسمح بذلك بتقلبات الأسعار في السوق المحلية بما يتوافق مع الاتجاهات في السوق الدولية. وفي منتصف فبراير/شباط، ازدادت الحسومات على التعريفات الجمركية المفروضة على الاستيراد للمرة الثانية على التوالي من 91.69 دولاراً أمريكياً إلى 117.45 دولاراً أمريكياً لطن القمح ومن 183.22 دولاراً أمريكياً إلى 143.04 دولاراً أمريكياً لطن دقيق القمح ولفترة شهرين.

لمزيد من المعلومات، يمكنكم زيارة الموقع الإلكتروني لرصد بيانات أسعا الأغذية وتحليلها [هنا](#)

الأرجنتين | الحبوب

نسبة النمو		معدل هذه الفترة
حتى 02/19		
3 شهوراً	-0.7	1.6
12 شهراً	3.2	0.5

المعدل للنمو المركب بالقيمة الحقيقية

المرجع هو: Argentina, Buenos Aires, Wholesale, Wheat

البرازيل | الحبوب

نسبة النمو		معدل هذه الفترة
حتى 02/19		
3 شهوراً	3.3	0.1
12 شهراً	2.2	-0.1

المعدل للنمو المركب بالقيمة الحقيقية

المرجع هو: Brazil, São Paulo, Wholesale, Wheat

شيلي | القمح

نسبة النمو		معدل هذه الفترة
حتى 02/19		
3 شهوراً	-2.0	-2.7
12 شهراً	1.5	-0.3

المعدل للنمو المركب بالقيمة الحقيقية

المرجع هو: Chile, National Average, Wholesale, Wheat

مستوى التحذير بالأسعار: مرتفع متوسط

أَسعار دقيق القمح والخبز تشهد استقراراً بعد أن ارتفعت إلى مستويات قياسية خلال يناير/كانون الثاني

لم تشهد أسعار المبيع بالتجزئة لمنتج **دقيق القمح** تغييراً يذكر خلال فبراير/شباط عن المستوى القياسي الذي وصلت إليه خلال يناير/كانون الثاني بالقيمة الاسمية. بالمثل، لم يطرأ أي تغيير يذكر على أسعار **الخبز** قياساً بالشهر السابق بعد أن سجلت ارتفاعاً حاداً خلال ديسمبر/كانون الأول 2018 ويناير/كانون الثاني 2019، لتحافظ بذلك على مستوياتها القياسية متجاوزة نظيرتها قبل عام بنسبة 19 في المائة. ويعتمد البلد بشكل كبير على واردات القمح لتلبية احتياجاته الاستهلاكية، حيث تشكل الشحنات من الاتحاد الروسي ما يربو على 90 في المائة من إجمالي الواردات. نتيجة لذلك، تعكس الاتجاهات في السوق المحلية أنماط سوق التصدير الروسية، حيث وصلت عروض الأسعار فيها إلى أعلى مستوى لها خلال أربع سنوات في يناير/كانون الثاني. ولعل تراجع قيمة العملة المحلية خلال النصف الثاني من 2018 وارتفاع تكاليف الإنتاج بصفة عامة أسهم أيضاً في الضغط على الأسعار المسبب لارتفاعها. كما أسهم مستوى أسعار الخبز ودقيق القمح في ارتفاع معدل التضخم السنوي العام.

جورجيا | دقيق القمح

نسبة النمو		
معدّل هذه الفترة		حتى 02/19
3 شهرا	0.8	-0.5
12 شهرا	0.5	0.0

المعدل للنمو المركب بالقيمة الحقيقية
المرجع هو: Georgia, National Average, Retail, Wheat (flour)

أَسعار الذرة ترتفع في مطلع 2019 قياساً بمستويات نظيرتها قبل عام

سجلت أسعار **الذرة** ارتفاعاً ملحوظاً للشهر الثاني على التوالي خلال يناير/كانون الثاني، حيث تفاقمت الاتجاهات الموسمية نتيجة حالة محدودية الإمدادات أكثر من المستوى الطبيعي عقب الحصاد الذي لم يصل إلى معدله خلال 2018 متأثراً بفترة من الطقس الجاف. نتيجة لذلك، كانت أسعار الذرة أعلى بأكثر من ثلث مستوياتها خلال يناير/كانون الثاني من العام الفائت، على سبيل المثال، في مدينة مزوزو الشمالية وصلت الأسعار إلى ضعف قيمتها. أما النظرة الاستشرافية حيال محصول الذرة لعام 2019 فهي مؤاتية بدرجة أكبر هذا العام، حيث من المتوقع أن يصل الإنتاج إلى معدله أو يتجاوزه بفعل الهطولات النافعة عموماً. وفي حال التوصل إلى هذا الإنتاج، فمن المتوقع أن تخضع أسعار الذرة إلى ضغط مسبب لتراجعها خلال الأشهر القادمة، حيث من المتوقع أن يبدأ الحصاد الجديد في أبريل/نيسان.

ملاوي | الذرة

نسبة النمو		
معدّل هذه الفترة		حتى 01/19
3 شهرا	9.1	2.6
12 شهرا	5.0	-1.0

المعدل للنمو المركب بالقيمة الحقيقية
المرجع هو: Malawi, Mzuzu, Retail, Maize

أَسعار الذرة تسجل تراجعاً مع بقائها أعلى من نظيرتها قبل عام

تراجعت أسعار **الذرة** خلال فبراير/شباط عقب الزيادات الحادة خلال الأشهر السابقة. وجاء هذا التراجع متأثراً بالهطولات المطرية النافعة خلال فبراير/شباط ما حسن من التوقعات المتعلقة بإنتاج محصول 2019، وذلك في أعقاب هطولات متقلبة عموماً منذ بداية الموسم الزراعي في أكتوبر/تشرين الأول 2018. نتيجة لذلك، استقرت التوقعات الرسمية المتعلقة بإنتاج الذرة لعام 2019 عند 10.5 مليون طن، وهي كمية تزيد عن توقعات السوق. أما تراجع الأسعار فكان محدوداً بفعل التراجع الطفيف في قيمة العملة الوطنية، وارتفاع الأسعار الدولية، إضافة إلى عودة ظروف الطقس الأكثر جفافاً مع نهاية الشهر. غير أن أسعار الذرة لا تزال أعلى قياساً بمستوياتها السنوية، وذلك يرجع بصفة رئيسية إلى محدودية الإمدادات المرتقبة خلال السنة التسويقية التالية 20/2019 (مايو/أيار-أبريل/نيسان) نتيجة انخفاض الإنتاج.

جنوب أفريقيا | الذرة

نسبة النمو		
معدّل هذه الفترة		حتى 02/19
3 شهرا	4.5	0.5
12 شهرا	3.3	-0.3

المعدل للنمو المركب بالقيمة الحقيقية
المرجع هو: South Africa, Randfontein, Wholesale, Maize (white)

مستوى التحذير بالأسعار:  مرتفع  متوسط

لمزيد من المعلومات، يمكنكم زيارة الموقع الإلكتروني لرصد بيانات أسعا الأغذية وتحليلها [هنا](#)

أسعار المواد الغذائية الرئيسية تشهد اتجاهات خليطة خلال فبراير/شباط مع بقائها مرتفعة نسبياً

سجلت أسعار **الذرة والذرة الرفيعة** زيادة حادة خلال فبراير/شباط للشهر الثاني على التوالي في العاصمة جوبا، وذلك يعود بصفة رئيسية إلى مزيد من التراجع في قيمة العملة المحلية في السوق الموازية. بالمقابل، شهدت أسعار **الكسافا والذرة السودانية ودقيق القمح** تراجعاً طفيفاً. وكانت الأسعار خلال فبراير/شباط أدنى عموماً بالقياس مع العام الفائت، لكنها تبقى مرتفعة نسبياً، حيث سجلت أسعار الذرة الصفراء والذرة الرفيعة ارتفاعاً بنحو 40 في المائة قياساً بالمستويات المرتفعة أصلاً على نحو استثنائي خلال الشهر عينة قبل عامين، بينما كانت أسعار الكسافا والذرة السودانية أعلى بنحو 70 في المائة قياساً بمستوياتها خلال فبراير/شباط 2017. أما أسعار دقيق القمح فكانت أعلى بنسبة 15 في المائة قياساً بشهر فبراير/شباط من العام الفائت، وأعلى بنحو ضعفي قيمها المرتفعة أصلاً خلال الشهر عينة قبل عامين. ويأتي ارتفاع مستويات الأسعار نتيجة انتشار ظاهرة انعدام الأمن الذي يعيق الأنشطة التسويقية والتدفقات التجارية والأنشطة الزراعية، إضافة إلى ارتفاع تكاليف النقل والتراجع الملحوظ في قيمة العملة المحلية. إلى جانب ذلك، تسببت محدودية الإمداد في الضغط على أسعار الأغذية وارتفاعها. وتبعاً للنتائج الأولية للبعثة المشتركة بين منظمة الأغذية والزراعة وبرنامج الأغذية العالمي المعنية بتقييم المحاصيل والأمن الغذائي عام 2018، يقدر إجمالي إنتاج الحبوب عام 2018 بنحو 745 000 طن، وهو أدنى إنتاج مسجل منذ اندلاع الصراعات عام 2013. أما الزيادة الطفيفة في المساحة المزروعة قياساً بعام 2017 بفعل تحسن مستوى الأمن في مناطق محلية فقد عاوضها التراجع الملحوظ في الغلال إثر انحباس الأمطار وتقلباتها.

أسعار الأغذية الأساسية تتف عند مستوياتها القياسية أو شبه القياسية

سجلت أسعار **الذرة الرفيعة** المزروعة محلياً ارتفاعاً في جل الأسواق خلال فبراير/شباط، في حين واصلت أسعار **الدخن** تراجعها في المناطق المنتجة الرئيسية متأثرة بالإمدادات الجيدة من حصاد 2018. كما تراجعت أسعار **حبوب القمح** المستوردة بمعظمها والمستهلكة بصفة رئيسية في المناطق الحضرية خلال فبراير/شباط في العاصمة الخرطوم بفعل التوقعات بإنتاج مؤاتٍ لمحصول 2019 المرتقب حصاده في مارس/آذار. بصفة عامة، وصلت أسعار الحبوب إلى مستويات قياسية أو شبه قياسية خلال فبراير/شباط، بفعل التراجع الملحوظ في قيمة العملة المحلية. ولعل نقص الوقود وارتفاع أسعار المستلزمات الزراعية أحدث تضخماً في تكاليف النقل والإنتاج، ما تسبب في مزيد من الضغط على أسعار الأغذية وارتفاعها، رغم الإنتاج الجيد للموسم الزراعي 2018. ووفقاً للنتائج الأولية الصادرة عن بعثة تقييم المحاصيل والإمداد بالأغذية لعام 2018، بقيادة الحكومة وبدعم فني من منظمة الأغذية والزراعة، يقدر إجمالي إنتاج الحبوب عام 2018 بنحو 8.2 مليون طن، أي أعلى بنسبة 57 في المائة قياساً بعام 2017 و47 في المائة قياساً بمعدل السنوات الخمس الأخيرة. ويأتي الحصاد الوفير نتيجة الأمطار المؤاتية التي جلبت معها الفائدة لغلال المحاصيل وأحدثت زيادة في الأنشطة الزراعية، لاسيما زراعة الدخن في منطقة دارفور، عقب التحسن الذي شهده الوضع الأمني.

جنوب السودان | الأغذية الأساسية

نسبة النمو		
معدل هذه الفترة	حتى 02/19	
3 شهرا	1.6	-0.9
12 شهرا	0.0	-0.9

المعدل للنمو المركب بالقيمة الحقيقية
المرجع هو: South Sudan, Juba, Retail, Wheat (flour)

السودان | الأغذية الأساسية

نسبة النمو		
معدل هذه الفترة	حتى 02/19	
3 شهرا	5.5	1.6
12 شهرا	2.0	0.1

المعدل للنمو المركب بالقيمة الحقيقية
المرجع هو: Sudan, El Gedarif, Wholesale, Sorghum (Feterita)

مستوى التحذير بالأسعار:  مرتفع  متوسط

لمزيد من المعلومات، يمكنكم زيارة الموقع الإلكتروني لرصد بيانات أسعار الأغذية وتحليلها [هنا](#)

زامبيا | الذرة

أسعار الذرة تواصل ارتفاعها لكن بوتيرة أبطأ

واصلت أسعار منتجات **الذرة المجروشة** ارتفاعها خلال فبراير/شباط لكن بمعدل أقل قياساً بالأشهر السابقة، لتصل بذلك إلى أكثر من ثلث قيمتها خلال الشهر عينه من العام الفائت. ولعل تفاقم محدودية الإمداد، عقب تراجع الحصاد عام 2018 نتيجة الجفاف، كان العامل الرئيس وراء الارتفاع الحاد في الأسعار قياساً بالعام السابق. أما فقدان قيمة عملة البلد خلال الأشهر الأخيرة، إلى جانب ضبابية التوقعات حيال إنتاج محاصيل الحبوب لعام 2019 بفعل تراجع الأمطار، فقد تسببت في مزيد من الضغط على الأسعار وارتفاعها. ولكبح تأثير ضغط الإمداد، فرضت الحكومة قيوداً مؤقتة على التصدير خلال أواخر أكتوبر/ تشرين الأول 2018 (السياسات الغذائية، رصد أسعار الأغذية وتحليلها).

نسبة النمو		
معدل هذه الفترة		حتى 02/19
3 شهرا	2.0	0.2
12 شهرا	1.8	-0.5

المعدل للنمو المركب بالقيمة الحقيقية

المرجع هو: Zambia, National Average, Retail, Breakfast maize meal

تباطؤ في زيادات أسعار الذرة والأرز، يقابله استمرارية ارتفاع أسعار القمح بشكل حاد

واصلت أسعار **القمح** ارتفاعها الحاد خلال يناير/كانون الثاني، حيث أن الصدمات الاقتصادية التي اشتملت على عجز في العملة الأجنبية والخسارة الجسيمة في قيمة عملة البلد والتي نجم عنها ارتفاع في تكاليف الإنتاج والنقل، تسببت في استمرارية الضغط على الأسعار وارتفاعها. واعتباراً من يناير/كانون الثاني، وصلت أسعار دقيق القمح إلى أكثر من ضعف قيمها قبل عام. بالمقابل، شهدت الزيادة في أسعار **الذرة المجروشة** تباطؤاً خلال يناير/كانون الثاني، عقب ارتفاعاتها الحادة خلال الأشهر السابقة، ما دفع الأسعار إلى مستويات تجاوزت نظيرتها قبل عام بأشواط. ولعل هذا التباطؤ في ارتفاع الأسعار يعكس بدرجة كبيرة حالة الإمداد المحلي المُرضية بصورة عامة، فضلاً عن تأثير المبيعات المدعومة من مجلس تسويق الحبوب. أما أسعار **الأرز**، وهي الأعلى بين سلع الحبوب، فتراجعت في بعض الأسواق حيناً أو لم تشهد تغييراً يذكر إلى حد ما قياساً بالأشهر السابقة خلال يناير/كانون الثاني. وسعيًا لكبح نقص العملة الأجنبية، أدخلت الحكومة عملة جديدة في 20 فبراير/شباط، تسببت في تخفيض قيمة العملة الراهنة (السياسات الغذائية، رصد أسعار الأغذية وتحليلها). إضافة إلى ذلك، تشير توقعات الإنتاج حيال محاصيل الحبوب لعام 2019 إلى تراجع محتمل في الإنتاج. نتيجة لذلك، قد تؤدي حالة محدودية الإمداد المتوقعة إلى ضغط إضافي على الأسعار مسبب لارتفاعها خلال فترة لاحقة من هذا العام (النظام العالمي للمعلومات والإنذار المبكر، انذار خاص).

زيمبابوي | الأغذية الأساسية

نسبة النمو		
معدل هذه الفترة		حتى 01/19
3 شهرا	12.4	0.6
12 شهرا	4.0	0.0

المعدل للنمو المركب بالقيمة الحقيقية

المرجع هو: Zimbabwe, Mar south, Retail, Wheat (flour)

مستوى التحذير بالأسعار: مرتفع متوسط

لمزيد من المعلومات، يمكنكم زيارة الموقع الإلكتروني لرصد بيانات أسعار الأغذية وتحليلها [هنا](#)

أعدت هذه النشرة من قبل فريق رصد أسعار الأغذية وتحليلها التابع للنظام العالمي للمعلومات والإنذار المبكر المعني بالأغذية والزراعة في قسم التجارة والأسواق لمنظمة الأغذية والزراعة. وتشتمل هذه النشرة على آخر المعلومات والتحليلات المتعلقة بالأسعار على المستوى المحلي للأغذية الأساسية، لاسيما في البلدان النامية لتستكمل بذلك تحليل منظمة الأغذية والزراعة للأسواق الدولية. كما توفر تحذيراً مبكراً بارتفاع أسعار الأغذية على المستوى القطري التي قد تؤثر سلباً في الأمن الغذائي.

يستند هذا التقرير إلى المعلومات المتوافرة حتى شهر مارس/آذار 2019.

تجدون كافة البيانات المستخدمة في هذا التحليل في أداة رصد أسعار الأغذية وتحليلها على الرابط:
www.fao.org/giews/food-price/tool/public/index.html#/home

لمزيد من المعلومات، يرجى زيارة الموقع الإلكتروني لرصد أسعار الأغذية وتحليلها على الرابط:

www.fao.org/giews/food-prices

توجّه تساؤلاتكم إلى:

GIEWS رصد أسعار الأغذية وتحليلها

قسم التجارة والأسواق

منظمة الأغذية والزراعة للأمم المتحدة

Viale delle Terme di Caracalla

00153، روما، إيطاليا

البريد الإلكتروني: GIEWS1@fao.org

أعد النظام العالمي للمعلومات والإنذار المبكر لمنظمة الأغذية والزراعة قائمة بالعناوين البريدية بغرض نشر تقاريره.

للاشتراك يرجى تقديم استمارة التسجيل من خلال الرابط التالي :

[http://newsletters.fao.org/k/Fao/trade and markets english giews world](http://newsletters.fao.org/k/Fao/trade%20and%20markets%20english%20giews%20world)

المسميات المستخدمة في هذا المنتج الإعلامي وطريقة عرض المواد الواردة فيه لا تعبر عن أي رأي كان خاص بمنظمة الأغذية والزراعة للأمم المتحدة (المنظمة) بشأن الوضع القانوني أو الإنمائي لأي بلد، أو إقليم، أو مدينة، أو منطقة، أو لسلطات أي منها، أو بشأن تعيين حدودها وتخومها. ولا تعني الإشارة إلى شركات أو منتجات محددة لمصنعين، سواء كانت مشمولة ببراءات الاختراع أم لا، أنها تحظى بدعم أو ترقية المنظمة تفضيلاً لها على أخرى ذات طابع مماثل لم يرد ذكرها.

إن وجهات النظر المُعبّر عنها في هذا المنتج الإعلامي تخص المؤلف (المؤلفين) ولا تعكس بالضرورة وجهات نظر المنظمة أو سياساتها.

بعض الحقوق محفوظة. هذا المُصنّف متاح وفقاً لشروط الترخيص العام للمشاع الإبداعي نسب المصنف - غير تجاري - المشاركة بالمثل 3.0 لفاؤد المنظمات الحكومية الدولية (<https://creativecommons.org/licenses/by-nc-sa/3.0/igo/deed.ar>; CC BY-NC-SA 3.0 IGO).

بموجب أحكام هذا الترخيص، يمكن نسخ هذا العمل، وإعادة توزيعه، وتكييفه لأغراض غير تجارية، بشرط التنويه بمصدر العمل على نحو مناسب. وفي أي استخدام لهذا العمل، لا ينبغي أن يكون هناك أي اقتراح بأن المنظمة تؤيد أي منظمة، أو منتجات، أو خدمات محددة. ولا يسمح باستخدام شعار المنظمة. وإذا تم تكييف العمل، فإنه يجب أن يكون مرخصاً بموجب نفس ترخيص المشاع الإبداعي أو ما يعادله. وإذا تم إنشاء ترجمة لهذا العمل، فيجب أن تتضمن بيان إخلاء المسؤولية التالي بالإضافة إلى التنويه المطلوب: «لم يتم إنشاء هذه الترجمة من قبل منظمة الأغذية والزراعة للأمم المتحدة. والمنظمة ليست مسؤولة عن محتوى أو دقة هذه الترجمة. وسوف تكون الطبعة [طبعة اللغة] الأصلية هي الطبعة المعتمدة.

تم تسوية النزاعات الناشئة بموجب الترخيص التي لا يمكن تسويتها بطريقة ودية عن طريق الوساطة والتحكيم كما هو وارد في المادة 8 من الترخيص، باستثناء ما هو منصوص عليه بخلاف ذلك في هذا الترخيص. وتمثل قواعد الوساطة المعمول بها في قواعد الوساطة الخاصة بالمنظمة العالمية للملكية الفكرية <http://www.wipo.int/amc/en/mediation/rules>، وسيتم إجراء أي تحكيم طبقاً لقواعد التحكيم الخاصة بلجنة الأمم المتحدة للقانون التجاري الدولي (UNCITRAL).

مواد الطرف الثالث. يتحمل المستخدمون الراغبون في إعادة استخدام مواد من هذا العمل المنسوب إلى طرف ثالث، مثل الجداول، والأشكال، والصور، مسؤولية تحديد ما إذا كان يلزم الحصول على إذن لإعادة الاستخدام والحصول على إذن من صاحب حقوق التأليف والنشر. وتقع تبعة المطالبات الناشئة عن التعدي على أي مكون مملوك لطرف ثالث في العمل على عاتق المستخدم وحده.

المبيعات، والحقوق، والترخيص. يمكن الاطلاع على منتجات المنظمة الإعلامية على الموقع الشبكي للمنظمة (<http://www.fao.org/publication/ar>) ويمكن شراؤها من خلال publications-sales@fao.org. وينبغي تقديم طلبات الاستخدام التجاري عن طريق:

www.fao.org/contact-us/licence-request. وينبغي تقديم الاستفسارات المتعلقة بالحقوق والترخيص إلى: copyright@fao.org.

بعض الحقوق محفوظة. ويُنصح هذا العمل بموجب الترخيص، نسب المُصنّف - غير تجاري - الترخيص بالمثل 3.0 منظمة حكومية دولية CC BY-NC-SA 3.0 IGO

