




PÕLLUMAJANDUSLOENDUS 2010 KÜSITLUSANKEET





OSA A. ÜLDANDMED.....	1
OSA B. MAAKASUTUS.....	3
OSA D. LOOMADE ARV JA LOOMAKASVATUSE TOOTMISMEETODID	11
OSA E. MAJAPIDAMISE TÖÖJÕUD	14
OSA F. MAJAPIDAMISE TOODANGU SIHTKOHT, SEADMED TAASTUVENERGIA TOOTMISEKS, MUU TULUTOOV TEGEVUS.....	18
OSA G. MAJAPIDAMISE PÕHILISE TEGEVUSKOHA TÄPSUSTUS	19







OSA A. ÜLDANDMED






A0	<p>Kes vastab ankeedi küsimustele?</p> <p>1 Valdaja 2 Valdaja volitatud esindaja 3 Muu (KÜSITLEJALE)</p> <p>Majapidamise valdaja on isik, kelle nimel majapidamine tegutseb ja kes selle eest juriidiliselt ja majanduslikult vastutab. Valdaja võib olla majapidamise omanik või rentnik. Valdaja võib delegeerida kõik või osa igapäevasest rahalisest või tootmist puudutavast otsustusõigusest majapidamise juhtimisel majapidamise juhile.</p>
A1.1A	<p>Kui ei ole PRIA ID-d ega MAHE ID-d</p> <p>Kas Teie/... (nimi) valduses on vähemalt üks hektar kasutatavat põllumajandusmaad?</p> <p>Kasutatavaks põllumajandusmaaks loetakse põllumaa, viljapuu- ja marjaaiad, puukoolid, koduaed ja püsirohumaa, sh PRIA toetusega hooldatav.</p> <p>1 Jah → A5 2 Ei → A1.1B</p>
A1.1B	<p>Kas Teie/... (nimi) valduses on vähem kui üks hektar kasutatavat põllumajandusmaad või see puudub, kuid põllumajandussaadusi toodetakse või põllumajandusloomi, -linde või mesilasi peetakse põhiliselt (üle poole) müügiks?</p> <p>1 Jah → A5 2 Ei → Kui on äriregistrikood → A3 Kui ei ole äriregistrikoodi → A4</p>
A1.2A	<p>Kui on PRIA ID või MAHE ID</p> <p>Meie andmetel on Teie/... (nimi) maad või loomad registreeritud PRIA-s ja/või mahepõllumajanduse registris.</p> <p>Kas Teie valduses on vähemalt üks hektar kasutatavat põllumajandusmaad?</p> <p>Kasutatavaks põllumajandusmaaks loetakse põllumaa, viljapuu- ja marjaaiad, puukoolid, koduaed ja püsirohumaa, sh PRIA toetusega hooldatav.</p> <p>1 Jah → A5 2 Ei → A1.2B</p>
A1.2B	<p>Kas Teie/... (nimi) valduses on vähem kui üks hektar kasutatavat põllumajandusmaad või see puudub, kuid põllumajandussaadusi toodetakse või põllumajandusloomi, -linde või mesilasi peetakse põhiliselt (üle poole) müügiks?</p> <p>1 Jah → A5 2 Ei</p>





A2	<p>Palun öelge, kellele on PRIA-s või mahepõllumajanduse registris registreeritud maad või loomad kasutada antud. Palun öelge nimed ja kõik teadaolevad kontaktandmed.</p> <p>.....</p> <p><i>Kui on äriregistrikood → A3</i> <i>Kui ei ole äriregistrikoodi → A4</i></p>
A3	<p>Meie andmetel olete/on ... (nimi) registreeritud äriregistris.</p> <p>Mis on Teie/tema põhitegevusala?</p> <p>.....</p>
A4 A4.1 A4.2 A4.3	<p>Palun öelge oma kontaktandmed juhuks, kui on vaja andmeid täpsustada.</p> <p><i>SUUNAMINE</i> <i>Kui A0 = 1 → A4.2</i></p> <p>ees- ja perekonnanimi (<i>KÜSITLEJALE</i>).....</p> <p>telefon.....</p> <p>e-post</p> <p><i>LÕPP</i></p> <p>Olemegi jõudnud ankeedi lõppu. Suur tänu Teile!</p>
A5 A5.1 A5.2 A5.3 A5.4 A5.5 A5.6 A5.7 A5.8 A5.9 A5.10 A5.11 A5.12 	<p>Meie andmetel on majapidamise valdaja andmed alljärgnevad. Palun kontrollige ja vajaduse korral täpsustage.</p> <p><i>Majapidamise valdaja on isik, kelle nimel majapidamine tegutseb ja kes selle eest juriidiliselt ja majanduslikult vastutab. Valdaja võib olla majapidamise omanik või rentnik. Valdaja võib delegeerida kõik või osa igapäevasest rahalisest või tootmist puudutavast otsustusõigusest majapidamise juhtimisel majapidamise juhile.</i></p> <p><i>SUUNAMINE</i> <i>Kui üksus on juriidiline isik → A.5.4</i></p> <p>eesnimi</p> <p>perekonnanimi</p> <p><i>SUUNAMINE</i> <i>Kui A5.1 ega A5.2 ei täpsustata → A.5.4</i></p> <p>isikukood.....</p> <p>äriregistrikood</p> <p>ärinimi.....</p> <p>(<i>VEEBIVASTAJALE</i>)</p> <p>Meie andmetel on valdaja kontaktaadress (<i>kuvatakse maakond, omavalitsus, asula, tänav/talu, maja, korter</i>).</p> <p>Kas kontaktaadress on õige?</p> <p>1 Jah → A5.11 2 Ei</p> <p>Millises maakonnas, omavalitsuses ja asulas on valdaja elukoht või kontor?</p> <p>tänav/talu</p> <p>maja nr</p> <p>korteri nr</p> <p>telefon</p> <p>e-post</p>
A6 	<p>Kas majapidamise põhiline tegevuskoht on ... (kuvatakse maakond, vald, asula töönimekirjast)?</p> <p><i>Majapidamise tegevuskoht on majapidamise keskuse (selle puudumisel põhiosa maa) asukoht. Majapidamise keskus on valdaja elukoht või majapidamise hoonete asukoht majapidamise maal. Kui kontor või valdaja elukoht asuvad rohkem kui viie kilomeetri kaugusel põhilisest tegevuskohast, siis neid tegevuskohana märkida ei tohi.</i></p> <p>1 Jah → B1 2 Ei</p>
A7	<p>Millises külas/asulas majapidamine põhiliselt tegutseb?</p> <p><i>Majapidamise tegevuskoht on majapidamise keskuse (selle puudumisel põhiosa maa) asukoht. Majapidamise keskus on valdaja elukoht või majapidamise hoonete asukoht majapidamise maal. Kui kontor või valdaja elukoht asuvad rohkem kui viie kilomeetri kaugusel põhilisest tegevuskohast, siis neid tegevuskohana märkida ei tohi.</i></p> <p>maakond</p> <p>vald</p> <p>asula</p>

B8	<p>Kui palju maavaldusest on kasutamata põllumajandusmaa? <i>Kasutamata põllumajandusmaa on maa, mida vaatlusaastal põllumajandussaaduste tootmiseks ei kasutata. Siia kuulub ka hooldusniitmise pind, mille eest ei saada pindalapõhiseid toetusi. Siia ei kuulu külvikordade süsteemis olev kesa.</i> <i>1 ha = 10 000 m²</i> <input type="text"/></p>
B9	<p>Kui suur osa maavaldusest on muu maa? Muu maa on hoonete, iluaedade, teede, karjääride, veekogude all olev maa ning viljatu maa (nõmm, raba). <i>Siia kuuluvad ka metsamarjakultuurid mittepõllumajandusmaal ja seenekasvatuspind.</i> <i>1 ha = 10 000 m²</i> <input type="text"/></p>
BX4	<p>SUUNAMINE <i>Kui B2 = 0 → C19</i></p>
BX5	<p>SUUNAMISE LISAKÜSIMUS <i>Kas majapidamine on ka taimikasvatuse valimis?</i> 1 Jah 2 Ei</p>
B10T	<p>Nüüd räägime kasutatava põllumajandusmaa jaotusest. SUUNAMINE <i>Kui üksus on juriidiline isik → B11</i></p>
B10	<p>Kui suur on koduaed oma tarbeks? Koduaed on tavaliselt elamu juures asuv maa, kus aiasaadusi kasvatatakse oma pere tarbeks (müüakse ainult juhuslikke ülejääke). Siin ei arvestata iluaedu, parke ega muruplatse. <i>Koduaia pinnaks ei saa märkida üle 0,4 hektari. Kui pind on suurem, tuleb see jaotada kultuuride vahel.</i> <i>1 ha = 10 000 m²</i> <input type="text"/> Koduaias kasvavate kultuuride kasvupinda ärge arvestage enam ühegi teise kultuuri kasvupinna juures.</p>
B11	<p> Kui palju on püsirohumaad? Püsirohumaad on karja- ja heinamaa (külvatud või isekülvnud), mida kasutatakse haljasmassi või heina tootmiseks või karjatamiseks või ei kasutata, kuid säilitatakse heades põllumajandus- ja keskkonnatingimustes, ja mille eest saadakse pindalapõhiseid toetusi. Siia kuulub ka külvatud mitmeaastaste heintaimede kasvupind, mida on kasutatud viis aastat või rohkem. <i>1 ha = 10 000 m²</i> <input type="text"/></p>
BX6	<p>SUUNAMINE <i>Kui B11 = 0 → B14</i></p>
BX7	<p>SUUNAMINE <i>Kui B4 = 2 → B13</i></p>
B12	<p>Kui palju püsirohumaast on tootmisest ajutiselt kõrvale jäetud, st, et seda ei kasutata haljasmassi või heina tootmiseks ega karjatamiseks, kuid säilitatakse heades põllumajandus- ja keskkonnatingimustes ja saadakse selle eest pindalapõhiseid toetusi? <i>1 ha = 10 000 m²</i> <input type="text"/></p>
BX8	<p><i>Kui BX5 = 2 → B14</i></p>
B13	<p>Kui palju püsirohumaast on looduslik rohumaad või üle 10aastane pikaajaline rohumaad? <i>1 ha = 10 000 m²</i> <input type="text"/></p>
B14T	<p><i>Kui eeltäidetud B1 = 0 või puudub → B14</i> Meie andmetel olete sel aastal PRIA-le teatanud ...<i>(pind eeltäidetud lahtris)</i> hektari püskikultuuride (puukoolide, viljapuu- või marjaaedade) kasutamisest. Järgnevad kolm küsimust on nende kohta, kuid jällegi tuleb märkida kogu tegelik kasutatav pind.</p>
B14	<p>Kui suur on puukoolide pind? Puukool on avamaa, kus kasvatatakse metsapuu-, viljapuu-, marjapõõsa- ja ehistaimeistikuid aeda, parki jm istutamiseks, ja põllumajandus- või metsamaa, kus kasvatatakse metsapuuistikuid müügiks. <i>Siin ei arvestata metsamaad, kus kasvatatakse metsapuuistikuid oma tarbeks või jõulukuuski.</i> <i>1 ha = 10 000 m²</i> <input type="text"/></p>

B15	Kui suur on viljapuuaedade pind? Viljapuud on kõik viljapuud, olenemata sellest, kas need juba kannavad. Ärge arvestage koduaias kasvatatavaid viljapuid. $1 \text{ ha} = 10\,000 \text{ m}^2$ _ _ _ _ _ _ _ _
B16	Kui suurel pinnal kasvatate marjakultuure? Marjakultuurid on kõik marjakultuurid peale maasikate, sh astelpaju ja metsamarjakultuurid, sõltumata sellest, kas need juba kannavad. Ärge arvestage oma tarbeks koduaias kasvatatavaid marjapõõsaid. <i>Siia ei kuulu metsamarjakultuurid mittepõllumajandusmaal.</i> $1 \text{ ha} = 10\,000 \text{ m}^2$ _ _ _ _ _ _ _ _
B17T B17	Nüüd räägime põllumaast. Kas majapidamises on põllumaad? Põllumaal kasvatatakse tera- ja kaunvilja, kartulit, tehnilisi kultuure, maasikaid, kõõgilija, lilli, katmikukultuure, söödajuurvilja, söödakultuure ja heinaseemneid. Põllumaaks loetakse ka kesa. 1 Jah 2 Ei → B40T
B18T	<i>Kui eeltäidetud B = 0 või puudub → B18</i> Meie andmetel olete sel aastal PRIA-le teatanud ... <i>(pind eeltäidetud lahtris)</i> hektari teravilja kasvatamisest. Järgmise küsimuse puhul palume anda andmed kogu teravilja kasvupinna kohta, kuid mitte arvestada seda, mida on kasutatud haljassööda tootmiseks.
B18	Kas kasvatate teravilju tera saamiseks? <i>Haljassööda tootmiseks kasutatavaid teravilju ärge arvestage.</i> 1 Jah 2 Ei → B20
B19 B19.1 B19.2 B19.3 B19.4 B19.5 B19.6 B19.7 B19.8 B19.9 B19.10 B19.11 B19.12	Kui suurel pinnal kasvatate $1 \text{ ha} = 10\,000 \text{ m}^2$ talnisu _ _ _ _ _ _ _ _ (kuvatakse, kui BX5 = 1) suvinisu _ _ _ _ _ _ _ _ (kuvatakse, kui BX5 = 1) nisu _ _ _ _ _ _ _ _ (kuvatakse, kui BX5 = 2, kui BX5 = 1, siis B19.3 = B19.1 + B19.2) rukist _ _ _ _ _ _ _ _ taliotra _ _ _ _ _ _ _ _ (kuvatakse, kui BX = 1) suviotra _ _ _ _ _ _ _ _ (kuvatakse, kui BX5 = 1) otra _ _ _ _ _ _ _ _ (kuvatakse, kui BX5 = 2, kui BX5 = 1, siis B19.7 = B19.5 + B19.6) kaera _ _ _ _ _ _ _ _ tatart _ _ _ _ _ _ _ _ (kuvatakse, kui BX5 = 1) tritikale _ _ _ _ _ _ _ _ (kuvatakse, kui BX5 = 1) teraviljade segu _ _ _ _ _ _ _ _ muud teravilja <i>Siia kuuluvad tatar ja tritikale</i> _ _ _ _ _ _ _ _ (kuvatakse, kui BX5 = 2, kui BX5 = 1, siis B19.12 = B19.9 + B19.10)?  
B20T	<i>Kui eeltäidetud B20 = 0 või puudub → B20</i> Meie andmetel olete sel aastal PRIA-le teatanud ... <i>(pind eeltäidetud lahtris)</i> hektari kaunvilja kasvatamisest. Järgmise küsimuse puhul palume anda andmed kogu kaunvilja kasvupinna kohta, kuid mitte arvestada seda, mis on kasutatud haljassööda tootmiseks.
B20	Kas kasvatate kaunvilju tera saamiseks? <i>Haljassööda tootmiseks kasutatavaid kaunvilju ärge arvestage. Siia kuulub ka tera- ja kaunvilja segu kasvatus tera saamiseks (pind näidatakse vastava kaunvilja real).</i> 1 Jah 2 Ei → B22
B21 B21.1 B21.2 B21.3 B21.4	Kui suurel pinnal kasvatate $1 \text{ ha} = 10\,000 \text{ m}^2$ põldhernest _ _ _ _ _ _ _ _ (kuvatakse, kui BX5 = 1) põlduba _ _ _ _ _ _ _ _ (kuvatakse, kui BX5 = 1) põldhernest ja põlduba _ _ _ _ _ _ _ _ (kuvatakse, kui BX5 = 2, kui BX5 = 1, siis B21.3 = B21.1 + B21.2) muud kaunvilja <i>Siia kuuluvad lääts, vikk, kikerhernes jm</i> _ _ _ _ _ _ _ _ ?  
B22	Kas kasvatate kartulit? 1 Jah 2 Ei → B24

B23 	Kui suurel pinnal kasvatate kartulit? $1 \text{ ha} = 10\,000 \text{ m}^2$ <input type="text"/>
B24T	<i>Kui eeltäidetud B24 = 0 või puudub → B24</i> Meie andmetel olete sel aastal PRIA-le teatanud ...(<i>pind eeltäidetud lahtris</i>) hektari tehniliste kultuuride kasvatamisest. Järgmise küsimuse puhul palume anda andmed kõigi tehniliste kultuuride kasvupinna kohta, kuid mitte arvestada rapsi ja rüpsi, mida on kasutatud haljassööda või silo tootmiseks.
B24	Kas kasvatate tehnilisi kultuure? Tehnilised kultuurid on raps ja rüps, mida kasvatatakse õliseemne saamiseks, õlilina, kiulina, ravim- ja maitsetaimed, kanep, humal jm. <i>Siia ei kuulu haljassööda tootmiseks kasutatav raps ja rüps.</i> 1 Jah 2 Ei → B26
B25 B25.1 B25.2 B25.3 B25.4 B25.5 B25.6 B25.6A B25.7 B25.8 B25.8A B25.9 B25.9A 	Kui suurel pinnal kasvatate $1 \text{ ha} = 10\,000 \text{ m}^2$ talirapsi õliseemne saamiseks <input type="text"/> (<i>kuvatakse, kui BX5 = 1</i>) suvirapsi ja rüpsi õliseemne saamiseks <input type="text"/> (<i>kuvatakse, kui BX5 = 1</i>) rapsi ja rüpsi õliseemne saamiseks <input type="text"/> (<i>kuvatakse, kui BX5 = 2, kui BX5 = 1, siis B25.3 = B25.1 + B25.2</i>) õlilina <input type="text"/> kiulina <input type="text"/> ravim- ja maitsetaimi <i>Siia kuuluvad köömned, kummel, meliss, saialill jm</i> <input type="text"/> sh külvatud 2010. aastal <input type="text"/> (<i>kuvatakse, kui B25.6 > 0</i>) kanepit <input type="text"/> humalat <input type="text"/> sh istutatud 2010. aastal <input type="text"/> (<i>kuvatakse, kui B25.8 > 0</i>) muid tehnilisi kultuure <i>Siia kuuluvad sinep, tuder, sigur jm</i> <input type="text"/> sh külvatud 2010. aastal <input type="text"/> (<i>kuvatakse, kui B25.9 > 0</i>)?
B26T	<i>Kui eeltäidetud B26 = 0 või puudub → B26</i> Meie andmetel olete sel aastal PRIA-le teatanud ...(<i>pind eeltäidetud lahtris</i>) hektari köögivilja või maasikate kasvatamisest. Järgmise küsimuse puhul palume anda andmed kogu köögivilja ja maasikate kasvupinna kohta, kuid mitte arvestada seemnekasvatust.
B26	Kas kasvatate köögivilja või maasikaid avamaal või madala katte all? Siin ärge arvestage seemnekasvatust. 1 Jah 2 Ei → B29
B27 B27.1 B27.2 B27.2A 	Kui suurel pinnal kasvatate $1 \text{ ha} = 10\,000 \text{ m}^2$ köögivilja <input type="text"/> maasikaid <input type="text"/> sh istutatud 2010. aastal <input type="text"/> (<i>kuvatakse, kui B27.2 > 0</i>)?
B28	 Kui suurt osa köögiviljast ja maasikatest kasvatate külvikordade süsteemis vaheldumisi teiste põllukultuuridega? Siin ärge arvestage pindu, mida kasutatakse ainult köögivilja-, maasika-, lille- ja ehistaimikasvatuseks. $1 \text{ ha} = 10\,000 \text{ m}^2$ <input type="text"/>
B29	Kas kasvatate müügiks lilli ja ehistaimi avamaal või madala katte all? Siin ärge arvestage ehistaimestikuid, mis kuuluvad puukooli alla. 1 Jah 2 Ei → B31
B30	 Kui suurel pinnal kasvatate lilli ja ehistaimi? $1 \text{ ha} = 10\,000 \text{ m}^2$ <input type="text"/>
B30A	 Kui suur osa neist on külvatud või istutatud 2010. aastal? $1 \text{ ha} = 10\,000 \text{ m}^2$ <input type="text"/>

B31	Kas kasvatate katmikköögivilja või katmiklilli ja -ehistaimi? Katmikkultuurid on kultuurid, mis kogu kasvuaja või enamiku sellest asuvad kasvuhoonetes, mis on kaetud klaasiga või elastse või jäiga plastiga. 1 Jah 2 Ei → B33
B32 B32.1 B32.2 	Kui suurel pinnal kasvatate $1 \text{ ha} = 10\,000 \text{ m}^2$ katmikköögivilja <input type="text"/> katmiklilli ja -ehistaimi <input type="text"/> ?
B33T	<i>Kui eeltäidetud B33 = 0 või puudub → B33</i> Meie andmetel olete sel aastal PRIA-le teatanud ...(pind eeltäidetud lahtris) hektari söödakultuuride kasvatamisest. Järgmise küsimuse puhul palume anda andmed kõigi söödakultuuride kasvupinna kohta, sh haljassööda tootmiseks kasvatatav raps ja rüps ning tera- ja kaunvili. Seemnekasvatust ärge arvestage.
B33	Kas kasvatate põllumaal söödakultuure, kui mitte arvestada seemnekasvatust? Siia kuuluvad ka heintaimed, mida kasvatatakse kuni viie aasta kestel külvikordade süsteemis, et karjatada loomi ja/või toota heina/silo. Allakülve ning püsirohumaid ärge siin arvestage. 1 Jah 2 Ei → B35
B34 B34.1 B34.2 B34.3 B34.4 B34.4A B34.5 B34.5A B34.6 B34.6A B34.7 B34.7A B34.8 B34.8A B34.9 B34.10 B34.11 B34.12 B34.13  	Kui suur on $1 \text{ ha} = 10\,000 \text{ m}^2$ söödajuurvilja kasvupind (v.a seemnekasvatust müügiks) <input type="text"/> (kuvatakse, kui BX5 = 1) söödakapsa kasvupind <input type="text"/> (kuvatakse, kui BX5 = 1) söödajuurvilja ja söödakapsa kasvupind (v.a seemnekasvatust müügiks) <input type="text"/> (kuvatakse, kui BX5 = 2, kui BX5 = 1, siis B34.3 = B34.1 + B34.2) ristiku kasvupind (vähemalt 80% ristikut) <input type="text"/> (kuvatakse, kui BX5 = 1) sh külvatud 2010. aastal <input type="text"/> (kuvatakse, kui B34.4 > 0) lutserni kasvupind (vähemalt 80% lutserni) <input type="text"/> (kuvatakse, kui BX5 = 1) sh külvatud 2010. aastal <input type="text"/> (kuvatakse, kui B34.5 > 0) muude liblikõieliste kasvupind (vähemalt 80% liblikõielisi) <input type="text"/> (kuvatakse kui BX5 = 1) sh külvatud 2010. aastal <input type="text"/> (kuvatakse, kui B34.6 > 0) liblikõieliste kasvupind lühiajalisel rohumal (vähemalt 80% liblikõielisi) <input type="text"/> (kuvatakse, kui BX5 = 2, kui BX5 = 1, siis B34.7 = B34.4 + B34.5 + B34.6) sh külvatud 2010. aastal <input type="text"/> (kuvatakse, kui B34.7 > 0) muu lühiajaline rohumaa <input type="text"/> sh külvatud 2010. aastal <input type="text"/> (kuvatakse, kui B34.8 > 0) maisi kasvupind haljassööda/silo tootmiseks <input type="text"/> tera- ja kaunvilja kasvupind haljassööda/silo tootmiseks <input type="text"/> (kuvatakse, kui BX5 = 1) rapsi ja rüpsi kasvupind haljassööda/silo tootmiseks <input type="text"/> (kuvatakse, kui BX5 = 1) muude söödataimede kasvupind Siia kuulub näiteks üheaastane raihein jm <input type="text"/> (kuvatakse, kui BX5 = 1) muude söödataimede kasvupind Siia kuuluvad näiteks haljassööda tootmiseks kasvatatavad tera- ja kaunvili, raps ja rüps; üheaastane raihein jm <input type="text"/> (kuvatakse, kui BX5 = 2, kui BX5 = 1, siis B34.13 = B34.10 + B34.11 + B34.12)?
B35	Kas kasvatate müügiks köögivilja-, söödajuurvilja- või heinaseemneid? Siin ärge arvestage allakülve. 1 Jah 2 Ei → B37
B36 	Kui suurel pinnal kasvatate müügiks köögivilja-, söödajuurvilja- ja heinaseemneid? $1 \text{ ha} = 10\,000 \text{ m}^2$ <input type="text"/>
B36A 	Kui suurele pinnale sellest on külvatud 2010. aastal? $1 \text{ ha} = 10\,000 \text{ m}^2$ <input type="text"/>
B37	Kas majapidamises on kesa või haljasväetiseks kasvatatavaid kultuure (must või roheline kesa)? 1 Jah 2 Ei → B40



B38 B38.1 B38.2 B38.3  	Kui suur on $1 \text{ ha} = 10\,000 \text{ m}^2$ must kesa (kuvatakse, kui BX5 = 1) haljasväetiskultuuride pind (roheline kesa) (kuvatakse, kui BX5 = 1) kesa ja haljasväetiskultuuride pind (must ja roheline kesa) (kuvatakse, kui BX5 = 2, kui BX5 = 1, siis B38.3 = B38.1 + B38.2)?
BX9	SUUNAMINE Kui B4=2 → C5T
B39  	Kui suurele pinnale kesast ja haljasväetistaimedest on 2010. aastal taotletud PRIA pindalapõhiseid toetusi? $1 \text{ ha} = 10\,000 \text{ m}^2$
B40T	Teie öeldud pindade summa on ... (kuvatakse) Teie antud andmed on kokku võttes järgnevad (kuvatakse ainult väljad, mille väärtus > 0). Kasutatav põllumajandusmaa Koduaed Püsirohuma Puukoolid Viljapuuaiad Marjakultuurid Talinisu (kuvatakse, kui BX5 = 1) Suvinisu (kuvatakse, kui BX5 = 1) Nisu (kuvatakse, kui BX5 = 2) Rukis Talioder (kuvatakse, kui BX5 = 1) Suvioder (kuvatakse, kui BX5 = 1) Oder (kuvatakse, kui BX5 = 2) Kaer Tatar (kuvatakse, kui BX5 = 1) Triticale (kuvatakse, kui BX5 = 1) Teraviljade segu Muu teravili (kuvatakse, kui BX5 = 2) Põldhernes (kuvatakse, kui BX5 = 1) Põlduba (kuvatakse, kui BX5 = 1) Põldhernes ja põlduba (kuvatakse, kui BX5 = 2) Muu kaunvili Kartul Taliraps (kuvatakse, kui BX5 = 1) Suviraps (kuvatakse, kui BX5 = 1) Raps ja rüps (kuvatakse, kui BX5 = 2) Öilina Kiulina Ravim- ja maitsetaimed Kanep Humal Muud tehnilised kultuurid Kõõgivil avamaal Maasikad Lilled ja ehistaimed avamaal Katmikkõõgivil Katmiklilled ja -ehistaimed Söödajuurvili (kuvatakse, kui BX5 = 1) Söödakapsas (kuvatakse, kui BX5 = 1) Söödajuurvili ja söödakapsas (kuvatakse, kui BX5 = 2) Ristik (kuvatakse, kui BX5 = 1) Lutsern (kuvatakse, kui BX5 = 1) Muud liblikõielised (kuvatakse, kui BX5 = 1) Liblikõielised (kuvatakse, kui BX5 = 2) Muu lühiajaline rohuma Mais Tera- ja kaunvili söödaks (kuvatakse, kui BX5 = 1) Raps ja rüps söödaks (kuvatakse, kui BX5 = 1) Muud söödataimed (kuvatakse, kui BX5 = 1)

	Muud söödataimed (kuvatakse, kui BX5 = 2) Seemnekasvatuse müügiks Must kesa (kuvatakse, kui BX5 = 1) Haljasväetiskultuurid (kuvatakse, kui BX5 = 1) Kesa ja haljasväetiskultuurid (kuvatakse, kui BX5 = 2)
--	--




OSA C. TAIMEKASVATUSE TOOTMISMEETODID






CX1	SUUNAMINE Kui B17 = 2 → C10A
CX2	Küsimused Eestis vähelevinud maaharimismeetodite kohta puudutavad ainult avamaal kasvatatavate üheaastaste põllukultuuride ja 2010. aastal külvatud mitmeaastaste põllukultuuride kasvupinda, mille summa on Teie andmetel (pind eelmistest küsimustest). SUUNAMINE Kui C5T = 0 → CX3
C5T	Kui BX5 = 1, siis C5T = B19.1 + B19.2 + B19.4 + B19.5 + B19.6 + B19.8 + B19.9 + B19.10 + B19.11 + B21.1 + B21.2 + B21.4 + B23 + B25.1 + B25.2 + B25.4 + B25.5 + B25.6A + B25.7 + B25.8A + B25.9A + B27.1 + B27.2A + B30A + B34.1 + B34.2 + B34.4A + B34.5A + B34.6A + B34.8A + B34.9 + B34.10 + B34.11 + B34.12 + B36A. Kui BX5 = 2, siis C5T = B19.3 + B19.4 + B19.7 + B19.8 + B19.11 + B19.12 + B21.3 + B21.4 + B23 + B25.3 + B25.4 + B25.5 + B25.6A + B25.7 + B25.8A + B25.9A + B27.1 + B27.2A + B30A + B34.3 + B34.7A + B34.8A + B34.9 + B34.13 + B36A ha.
C6	Kas rakendasite sel pinnal künnita harimist või pindharimist? Künnita harimise (tüükülvi) all on mõeldud maaharimismeetodit, kus maad koristuse ja külvi vahel ei harita. Pindharimise all on mõeldud maaharimismeetodit, kus erosiooni vältimise eesmärgil küntakse maad koristuse ja külvi vahel ainult osaliselt ja vähemalt kolmandik taimejääkidest jääb mullale. 1 Jah 2 Ei → C8
C7	Kui suur on Küsimus puudutab ainult avamaal kasvatatavate üheaastaste põllukultuuride ja 2010. aastal külvatud mitmeaastaste põllukultuuride kasvupinda (sh eelmisel aastal külvatud talivilil). 1 ha = 10 000 m ²
C7.1	pind, millel rakendasite künnita harimist Künnita harimise all on mõeldud maaharimismeetodit, kus maad koristuse ja külvi vahel ei harita <input type="checkbox"/> <input type="checkbox"/> <input type="checkbox"/> <input type="checkbox"/> <input type="checkbox"/> <input type="checkbox"/>
C7.2	pind, millel rakendasite pindharimist Pindharimise all on mõeldud maaharimismeetodit, kus erosiooni vältimise eesmärgil küntakse maad koristuse ja külvi vahel ainult osaliselt ja vähemalt kolmandik taimejääkidest jääb mullale <input type="checkbox"/> <input type="checkbox"/> <input type="checkbox"/> <input type="checkbox"/> <input type="checkbox"/> <input type="checkbox"/> ?
C8T	Küsimused põllumaa talvise pinnakatte kohta puudutavad ainult avamaal kasvatatavate üheaastaste põllukultuuride ja 2010. aastal külvatud mitmeaastaste põllukultuuride kasvupindade summat koos kesaga, Teie andmetel (pind eelmistest küsimustest) hektarit. SUUNAMINE
CX3	Kui C8T = 0 → C9. Kui BX5 = 1, siis C8 = B19.1 + B19.2 + B19.4 + B19.5 + B19.6 + B19.8 + B19.9 + B19.10 + B19.11 + B21.1 + B21.2 + B21.4 + B23 + B25.1 + B25.2 + B25.4 + B25.5 + B25.6A + B25.7 + B25.8A + B25.9A + B27.1 + B27.2A + B30A + B34.1 + B34.2 + B34.4A + B34.5A + B34.6A + B34.8A + B34.9 + B34.10 + B34.11 + B34.12 + B36A + B38.1 + B38.2. Kui BX5 = 2, siis C8 = B19.3 + B19.4 + B19.7 + B19.8 + B19.11 + B19.12 + B21.3 + B21.4 + B23 + B25.3 + B25.4 + B25.5 + B25.6A + B25.7 + B25.8A + B25.9A + B27.1 + B27.2A + B30A + B34.3 + B34.7A + B34.8A + B34.9 + B34.13 + B36A + B38.3, mis tuleb jagada erinevate talviste katete vahel.
C8	Mitu hektarit põllumaast oli eelmisel talvel Küsimus puudutab ainult seda osa põllumaast, millele on viimasel aastal külvatud või mida hoitakse kesas, kusjuures katmikkultuure ei arvestata. 1 ha = 10 000 m ²
C8.1	kaetud talviljaga <input type="checkbox"/> <input type="checkbox"/> <input type="checkbox"/> <input type="checkbox"/> <input type="checkbox"/> <input type="checkbox"/> (kui BX5 = 1, siis eeltäidetud C8.1 = B19.1 + B19.4 + B19.5 + B19.10 + B25.1)
C8.2	kaetud sisseküntavate haljasväetistaimedega (roheline kesa) <input type="checkbox"/> <input type="checkbox"/> <input type="checkbox"/> <input type="checkbox"/> <input type="checkbox"/> <input type="checkbox"/>
C8.3	kaetud taimejääkidega Taimejääkide hulka kuuluvad kõrretüükad, põhk vm, v.a kartulipealsed <input type="checkbox"/> <input type="checkbox"/> <input type="checkbox"/> <input type="checkbox"/> <input type="checkbox"/> <input type="checkbox"/>
C8.4	taimkatteta Taimkatteta pind (C8.4) arvutatakse automaatselt lähtuvalt Teie märgitud maakasvatuse andmetest ja ridade C8.1 kuni C8.3 väärtustest <input type="checkbox"/> <input type="checkbox"/> <input type="checkbox"/> <input type="checkbox"/> <input type="checkbox"/> <input type="checkbox"/> ? Kui BX5 = 1, siis C8.4 = (B19.1 + B19.2 + B19.4 + B19.5 + B19.6 + B19.8 + B19.9 + B19.10 + B19.11 + B21.1 + B21.2 + B21.4 + B23 + B25.1 + B25.2 + B25.4 + B25.5 + B25.6A + B25.7 + B25.8A + B25.9A + B27.1 + B27.2A + B30A + B34.1 + B34.2 + B34.4A + B34.5A + B34.6A + B34.8A + B34.9 + B34.10 + B34.11 +






	$B34.12 + B36A + B38.1 + B38.2) - C8.1 - C8.2 - C8.3$. Kui $BX5 = 2$, siis $C8.4 = (B19.3 + B19.4 + B19.7 + B19.8 + B19.11 + B19.12 + B21.3 + B21.4 + B23 + B25.3 + B25.4 + B25.5 + B25.6A + B25.7 + B25.8A + B25.9A + B27.1 + B27.2A + B30A + B34.3 + B34.7A + B34.8A + B34.9 + B34.13 + B36A + B38.3) - C8.1 - C8.2 - C8.3$.
C9 ☀	Kui suur osa põllumaast ei osale külvikorras? Mõeldud on külvikorrast välja jäetud pindu, kus vähemalt kolm aastat järjest kasvab üks ja sama kultuur. Lühiajaline rohumaa ja katmikkultuuride pind, samuti pind, kus kõõgililja ja maasikaid vaheldatakse ainult kõõgililja, maasikate, lillede ja ehistaimedega, loetakse alati täielikult külvikorras osalevaks. Külvikorras võib vaheldada ka eri teravilju. 1 Kogu põllumaa osaleb külvikorras 2 Alla 25% ei osale 3 25–<50% ei osale 4 50–<75% ei osale 5 Vähemalt 75% ei osale
C10A	Kas olete viimase kolme aasta jooksul säilitanud majapidamises maastikuelemente? Maastikuelementidest arvestage hekke, puuderidu ja kiviaedu. Säilitamise all arvestage igasugust säilitamist, mis väldib nende maastikuelementide hävinemist. 1 Jah 2 Ei → C11A
C10	Missuguseid maastikuelemente olete majapidamises säilitanud? Võite valida mitu. 1 Hekid 2 Puuderead 3 Kiviaiad
C11A	Kas olete viimase kolme aasta jooksul majapidamises maastikuelemente rajanud? Maastikuelementidest arvestage hekke, puuderidu ja kiviaedu. 1 Jah 2 Ei → C12A
C11	Missuguseid maastikuelemente olete majapidamises rajanud? Võite valida mitu. 1 Hekid 2 Puuderead 3 Kiviaiad
C12A	Kas kasutate maaharimises vihmutus- või tilkkastmisseadmeid? Ärge arvestage seadmeid, mida olete kasutanud ainult katmikalal ja koduaias. 1 Jah 2 Ei → C19
C12	Missuguseid seadmeid kasutate? Võite valida mitu. 1 Vihmutusseadmeid 2 Tilkkastmisseadmeid
C13	Kui suurt pinda kasutatavast põllumajandusmaast on nende seadmetega võimalik niisutada, arvestades ka veeressurssi? Siia hulka ärge arvestage katmikala ja koduaeda. $1 \text{ ha} = 10\,000 \text{ m}^2$ _ _ _ _ _ _ _ _ _
C14	Kui suurt pinda kasutatavast põllumajandusmaast olete viimase 12 kuu jooksul vähemalt korra niisutanud? Siia hulka ärge arvestage katmikala ja koduaeda. $1 \text{ ha} = 10\,000 \text{ m}^2$ _ _ _ _ _ _ _ _ _
CX2	SUUNAMINE Kui $C14 = 0 \rightarrow C18$
C15	Kui palju vett (kuupmeetrites) olete niisutuseks kasutanud viimase 12 kuu jooksul? (Võib jääda tühjaks). Siin ärge arvestage katmikala ja koduaia niisutust. _ _ _ _ _ _ _ _ _
C16	Kui palju olete viimase 12 kuu jooksul niisutanud $1 \text{ ha} = 10\,000 \text{ m}^2$
C16.1	teravilja tera saamiseks _ _ _ _ _ _ _ _ _
C16.2	kaunvilja tera saamiseks Siin arvestage ka tera- ja kaunvilja segu tera saamiseks _ _ _ _ _ _ _ _ _
C16.3	kartulit _ _ _ _ _ _ _ _ _
C16.4	rapsi ja rüpsi _ _ _ _ _ _ _ _ _
C16.5	kiulina ja kanepit _ _ _ _ _ _ _ _ _

C16.6	köögivilja ja maasikaid <i>Siin arvestage ainult avamaal ja madala katte all külvikordade süsteemis vaheldumisi teiste põllukultuuridega kasvatatavat köögivilja ja maasikaid</i> __ __ __ __ __ __
C16.7	maisi __ __ __ __ __ __
C16.8	kõrrelisi lühiajalisel rohumaal (alla 80% liblikõielisi) ja püsirohumaad __ __ __ __ __ __
C16.9	muud põllumaad <i>Siia hulka ärge arvestage katmikkuultuure. Siia kuuluvad õilina, ravim- ja maitsetaimed, humal, muud tehnilised kultuurid, avamaa lilled ja ehistaimed, söödajuurvili ja söödakapsas, liblikõielised lühiajalisel rohumaal (liblikõielisi vähemalt 80%), muud söödataimed, seemnekasvatuse pind, kesad ning köögivili ja maasikad pindadel, mida kasutatakse ainult köögivilja-, maasika-, lille- ja ehistaimekasvatuseks</i> __ __ __ __ __ __
C16.10 	viljapuid ja marjakultuure __ __ __ __ __ __ ?
C17 	Millist vett niisutamiseks põhiliselt kasutate? 1 Majapidamise territooriumi põhjavett (kaevu-, allika- jm põhjavesi) 2 Majapidamise territooriumi pinnavett (väikesed looduslikud või kunstlikud tiigid jm, mis asuvad täielikult majapidamise territooriumil või mida kasutab ainult üks majapidamine) 3 Väljaspool majapidamise territooriumi asuvate järvede ja/või jõgede vett (järved, jõed jm veekogud, v.a ainult niisutuse eesmärgil rajatud) 4 Veevarustusvõrgu vett 5 Muud vett
C18	Kui suurt pinda kasutatavast põllumajandusmaast on viimase kolme aasta jooksul keskmiselt niisutatud? <i>Siin ärge arvestage katmikala ega koduaeda.</i> <i>1 ha = 10 000 m²</i> __ __ __ __ __
C19	Kas kasvatate seeni? Siin on mõeldud seeni, mida kasvatatakse spetsiaalsetes hoonetes, keldrites vms. 1 Jah 2 Ei → D1
C20	Kui suur on seente kasvupind? Õelge kogu kasulik seente kasvupind (riiulid, kotid, jms pinnad) ruutmeetrites. __ __ __ __ __

OSA D. LOOMADE ARV JA LOOMAKASVATUSE TOOTMISMEETODID

D1	Kas peate põllumajandusloomi, -linde või mesilasi? Loomade, lindude ja mesilasperede arvud õelge palun seisuga 1. september 2010. 1 Jah 2 Ei → <i>E1</i>
D2	Kas peate veiseid? 1 Jah 2 Ei → <i>D5</i>
D3	Kui palju on
D3.1	alla üheaastaseid vasikaid __ __ __ __ __ __
D3.2	ühe- kuni kaheaastaseid pullmullikaid __ __ __ __ __ __
D3.3	ühe- kuni kaheaastaseid lehmmullikaid __ __ __ __ __ __
D3.4	kaheaastaseid ja vanemaid piimalehmi <i>Siia hulka kuuluvad põhikarja piimalehmad, tiined ja kinnislehmad ning poeginud lehmmullikad</i> __ __ __ __ __ __
D3.5	kaheaastaseid ja vanemaid muid lehmi <i>Siia hulka kuuluvad nuumale pandud lehmad, ammalehmad ja lihatõugu lehmad</i> __ __ __ __ __ __
D3.6	kaheaastaseid ja vanemaid pulle __ __ __ __ __ __
D3.7	kaheaastaseid ja vanemaid lehmmullikaid <i>Siia hulka kuuluvad poegimata lehmmullikad</i> __ __ __ __ __ __ ?
 	
D4	Kui palju oli viimase aasta jooksul keskmiselt veiseid
D4.1	latritega laudas, kust kogutakse tahesõnnikut __ __ __ __ __ __
D4.2	latritega laudas, kus sõnnik vajub lauda all olevasse sõnnikuhooldlasse ja tekib vedelsõnnik __ __ __ __ __ __
D4.3	vabapidamisega laudas, kust kogutakse tahesõnnikut __ __ __ __ __ __
D4.4	vabapidamisega laudas, kust kogutakse vedelsõnnikut __ __ __ __ __ __
D4.5	muus laudas __ __ __ __ __ __ ?
	

D5	Kas peate lambaid või kitsi? 1 Jah 2 Ei → D7
D6 D6.1 D6.2 D6.3 D6.4 	Kui palju on uttetid <i>Sii</i> kuuluvad poeginud uted ja veel poegimata nooruted _ _ _ _ _ _ _ _ muid lambaid _ _ _ _ _ _ _ _ emakitsi <i>Sii</i> kuuluvad poeginud kitsed ja veel poegimata noorkitsed _ _ _ _ _ _ _ _ muid kitsi _ _ _ _ _ _ _ _ ?
D7	Kas peate hobuseid? <i>Sii</i> kuuluvad ka ratsa- ja võistlushobused ning valdaja pere vaba aja veetmiseks kasutatavad hobused. 1 Jah 2 Ei → D9
D8 	Kui palju hobuseid on? _ _ _ _ _ _ _ _
DX1	SUUNAMINE <i>Kui D2 = 2, D5 = 2 ja D7 = 2 → D11</i>
D9	Kui suurel pinnal olete viimase aasta jooksul (1. september 2009 – 31. august 2010) oma loomi karjatanud? <i>Karjatavat pinda võidakse ka niita. Siin tuleb arvestada nii lühiajalist rohumaad põllumaal kui ka püsirohumaad.</i> <i>1 ha = 10 000 m²</i> _ _ _ _ _ _ _ _
DX2	SUUNAMINE <i>Kui D9 = 0 → D11</i>
D10	Mitu kuud olete viimase aasta jooksul oma loomi karjatanud? <i>Pole tähtis, kas loomad on öösel olnud laudas või karjamaal. Karjatamispäevana arvestatakse iga päeva, mil loomad on olnud vähemalt kaks tundi karjamaal. Kui eri loomi on karjatatud eri aja jooksul, siis arvestatakse kõige pikemat aega, samas arvestatakse sel juhul ainult neid loomi, kel on oluline mõju majapidamise tegevusele.</i> _ _ _ _ _ _ _ _
D11	Kas peate sigu? 1 Jah 2 Ei → D14
D12 D12.1 D12.2 D12.3  	Kui palju on põrsaid <i>Sii</i> kuuluvad põrsad eluskaaluga alla 20 kg _ _ _ _ _ _ _ _ suguemiseid <i>Sii</i> kuuluvad suguemised eluskaaluga vähemalt 50 kg (olenemata, kas nad on juba poeginud või ei) _ _ _ _ _ _ _ _ muid sigu <i>Sii</i> kuuluvad noorsead eluskaaluga 20–<50 kg, nuumsead, kuldid ja prakeeritud emised _ _ _ _ _ _ _ _ ?
D13 D13.1 D13.2 D13.3 D13.4 	Kui palju oli viimase aasta jooksul keskmiselt sigu osalise restpõrandaga laudas _ _ _ _ _ _ _ _ täisrestpõrandaga laudas _ _ _ _ _ _ _ _ sügavallapanul vabapidamisega laudas _ _ _ _ _ _ _ _ muus laudas _ _ _ _ _ _ _ _ ?
D14	Kas peate emaküülikuid? 1 Jah 2 Ei → D16
D15	Kui palju on emaküülikuid? _ _ _ _ _ _ _ _
D16	Kas peate mesilasi? 1 Jah 2 Ei → D18
D17	Kui palju on mesilasperesid? _ _ _ _ _ _ _ _
D18	Kas peate kodulinde? 1 Jah 2 Ei → D21A




D19	Kui palju on
D19.1	broilereid
D19.2	munakanu ja kukki <i>Siia kuuluvad kanad toidu- ja haudemunade tootmiseks, ka noorkanad, kes veel ei mune</i>
D19.3	muid kodulinde <i>Muude kodulindude hulka kuuluvad vutid, kalkunid, haned, pardid, jaanalinnud jm</i> ?
	
DX2A	SUUNAMINE <i>Kui D19.2 = 0 → D21A</i>
D20	Kui palju oli viimase aasta jooksul keskmiselt munakanu
D20.1	sügavallapanul vabapidamisega laudas, kus vähemalt kolmandik põrandast on kaetud allapanuga ja ülejäänud restpõrandaga
D20.2	sõnnikutransporditega puurides
D20.3	puuride all paikneva avatud sõnnikuhoidlaga puurides
D20.4	lindla all paikneva ventileeritud sõnnikuhoidlaga puurides
D20.5	muus lindlas või laudas ?
	
D21A	Kas majapidamises on sõnnikuhoidlaid? Sõnnikuhoidlate alla kuuluvad tahesõnnikuhoidla, vedelsõnnikuhoidla mahutina või biotiigina ja virtsahoidla. 1 Jah 2 Ei → DX3
D21	Missugust tüüpi need sõnnikuhoidlad on? Võite valida mitu.
	1 Tahesõnnikuhoidla 2 Vedelsõnnikuhoidla mahutina (sh laudaalune) 3 Vedelsõnnikuhoidla biotiigina 4 Virtsahoidla
D22	<i>Kui D21 = 1</i> Kas tahesõnnikuhoidla on kaetud? 1 Jah 2 Ei
D23	<i>Kui D21 = 2 või 3</i> Kas vedelsõnnikuhoidla on kaetud? 1 Jah 2 Ei
D24	<i>Kui D21 = 4</i> Kas virtsahoidla on kaetud? 1 Jah 2 Ei
DX3	SUUNAMINE <i>Kui B2 = 0 → D29</i>
D25	Kui suurele osale kasutatavast põllumajandusmaast laotasite viimase aasta jooksul tahesõnnikut? <i>Kui sõnnikut on laotatud ühele ja samale pinnale aastas mitu korda, siis arvestatakse pinda ikka üks kord. Tahesõnnik on allapanuga.</i> 1 Ei laotanudki 2 Vähem kui 25%-le kasutatavast põllumajandusmaast 3 25–<50%-le kasutatavast põllumajandusmaast 4 50–<75%-le kasutatavast põllumajandusmaast 5 Vähemalt 75%-le kasutatavast põllumajandusmaast
	
DX4	SUUNAMINE <i>D25 = 1 → D27</i>
D26	Kui suurele osale kasutatavast põllumajandusmaast laotasite viimase aasta jooksul tahesõnnikut kohese sissekänniga? Kohene sissekänd tähendab, et sõnnik küntakse sisse vähemalt nelja tunni jooksul. <i>Kui sõnnikut on laotatud ühele ja samale pinnale aastas mitu korda, siis arvestatakse pinda ikka üks kord.</i> 1 Kohest sissekänni ei tehtud 2 Vähem kui 25%-le kasutatavast põllumajandusmaast 3 25–<50%-le kasutatavast põllumajandusmaast 4 50–<75%-le kasutatavast põllumajandusmaast 5 Vähemalt 75%-le kasutatavast põllumajandusmaast
	




D27 ☀	Kui suurele osale kasutatavast põllumajandusmaast laotasite viimase aasta jooksul vedelsõnnikut? <i>Kui sõnnikut on laotatud ühele ja samale pinnale aastas mitu korda, siis arvestatakse pinda ikka üks kord. Vedelsõnnik on allapanuta sõnnik.</i> 1 Ei laotanudki 2 Vähem kui 25%-le kasutatavast põllumajandusmaast 3 25–<50%-le kasutatavast põllumajandusmaast 4 50–<75%-le kasutatavast põllumajandusmaast 5 Vähemalt 75%-le kasutatavast põllumajandusmaast
DX5	SUUNAMINE <i>D27 = 1 → D29</i>
D28 ☀	Kui suurele osale kasutatavast põllumajandusmaast laotasite viimase aasta jooksul vedelsõnnikut kohese sissekänniga? <i>Kohene sissekänd tähendab, et sõnnik küntakse sisse vähemalt nelja tunni jooksul. Kui sõnnikut on laotatud ühele ja samale pinnale aastas mitu korda, siis arvestatakse pinda ikka üks kord.</i> 1 Kohest sisseküüdi ei tehtud 2 Vähem kui 25%-le kasutatavast põllumajandusmaast 3 25–<50%-le kasutatavast põllumajandusmaast 4 50–<75%-le kasutatavast põllumajandusmaast 5 Vähemalt 75%-le kasutatavast põllumajandusmaast
D29 ☀	Kui suur osa viimasel aastal toodetud sõnnikust viidi majapidamisest välja? <i>Karjatamisel tekkinud sõnnikut ei arvestata.</i> 1 Sõnnikut ei ole müüdnud ega muul viisil majapidamisest välja viidud 2 Vähem kui 25% sõnniku koguhulgast 3 25–<50% sõnniku koguhulgast 4 50–<75% sõnniku koguhulgast 5 Vähemalt 75% sõnniku koguhulgast

OSA E. MAJAPIDAMISE TÖÖJÕUD

ET	Järgnevad küsimused on majapidamise põllumajandusliku tööjõu kohta viimase aasta jooksul (1. september 2009 – 31. august 2010). Siin on oluline, et ükski inimene ei saaks kirja topelt. Näiteks kui inimene on juhina juba kirjast, siis muude jaotuste all teda enam ei arvestata. Järgmised küsimused on majapidamise juhi kohta.
EX0	SUUNAMINE <i>Kui üksus on juriidiline isik → E2</i>
E1 ☀	Kes on majapidamise juht? <i>Majapidamise juht on isik, kes vastutab majapidamise igapäevase majandusliku tegevuse ja tootmise juhtimise eest. Majapidamise juht on tavaliselt (kuid mitte alati) ka valdaja (kui see on füüsiline isik).</i> 1 Valdaja 2 Valdaja abikaasa (elukaaslane) 3 Valdaja muu pereliige 4 Mittepereliige
E2 ☀	Milline on juhi põllumajanduslik väljaõpe? 1 ainult praktiline põllumajanduslik kogemus 2 põllumajanduslik baasväljaõpe, st põllumajanduslik kutseharidus kutsekoolist, kutsekeskkoolist vms 3 täielik põllumajanduslik väljaõpe, st põllumajanduslik keskeri-, kutsekõrg- ja/või kõrgharidus
E3	Kas juht on osalenud tööalases koolituses viimase 12 kuu jooksul? 1 Jah 2 Ei
EX1	SUUNAMINE <i>Kui E1 = 1 või 2 → E7</i>
E4	Kas juht on 1 naine 2 mees?
E5	Kui vana on juht? 1 Alla 25aastane 2 25–34aastane 3 35–44aastane 4 45–54aastane 5 55–64aastane

	6 Vähemalt 65aastane
E6 ☀	<p>Millise osa tööajast töötab juht põllumajanduslikus majapidamises?</p> <p>Arvestada tuleb ainult põllumajandustöid ja mitte kodutöid. Tööajana on mõeldud ühe töötaja aasta täistööaega, mis on hinnangu järgi 1800 tundi, s.o 225 tööpäeva, igas 8 tundi.</p> <p><u>Põllumajandustööd on</u> korraldamine ja juhtimine (ost, müük, arvestus jms); põllutöö, loomakasvatus; põllumajandussaaduste ladustamine, töötlemine ja turustamise ettevalmistamine; transport majapidamise tööjõu abil; põllumajandusliku tootmisega seotud ja sellest eraldamatud tegevused.</p> <p><u>Põllumajandustööd ei ole</u> kolmanda poole palgatud töötajate või vastastikuse abistamise lepingu alusel tehtav töö, majapidamistöo (kodutöö); metsamajanduse, kalanduse, jahinduse või kalakasvatuse valdkonnas tehtud töö; eraldi määratletavad kõrvaltegevused (nt põllumajandussaaduste töötlus) ja töötamine väljaspool majapidamist või teises majapidamises.</p> <p>1 Vähem kui 25% tööajast 2 25–<50% tööajast 3 50–<75% tööajast 4 75–<100% tööajast 5 Täistööajaga</p>
EX6	<p>SUUNAMINE Kui üksus on juriidiline isik → E16</p>
E7	<p>Järgmised küsimused on majapidamise valdaja kohta.</p> <p>Kas valdaja on 1 naine 2 mees</p>
E8	<p>Kui vana on valdaja? 1 Alla 25-aastane 2 25–34aastane 3 35–44aastane 4 45–54aastane 5 55–64aastane 6 Vähemalt 65aastane</p>
E9 ☀	<p>Millise osa tööajast töötab valdaja põllumajanduslikus majapidamises?</p> <p>Arvestada tuleb ainult põllumajandustöid ja mitte kodutöid. Tööajana on mõeldud ühe töötaja aasta täistööaega, mis on hinnangu järgi 1800 tundi, s.o 225 tööpäeva, igas 8 tundi.</p> <p><u>Põllumajandustööd on</u> korraldamine ja juhtimine (ost, müük, arvestus jms); põllutöö; loomakasvatus; põllumajandussaaduste ladustamine, töötlemine ja turustamise ettevalmistamine; transport majapidamise tööjõu abil; põllumajandusliku tootmisega seotud ja sellest eraldamatud tegevused.</p> <p><u>Põllumajandustööd ei ole</u> kolmanda poole palgatud töötajate või vastastikuse abistamise lepingu alusel tehtav töö; majapidamistöo (kodutöö); metsamajanduse, kalanduse, jahinduse või kalakasvatuse valdkonnas tehtud töö; eraldi määratletavad kõrvaltegevused (nt põllumajandussaaduste töötlus) ja töötamine väljaspool majapidamist või teises majapidamises</p> <p>1 valdaja ei tööta majapidamises (valik ei ole võimalik, kui E1 = 1) 2 Vähem kui 25% tööajast 3 25–<50% tööajast 4 50–<75% tööajast 5 75–<100% tööajast 6 Täistööajaga</p>
EX2	<p>SUUNAMINE Kui E1 = 2 → E11</p>
E10	<p>Kas valdaja on ka abielus või vabaabielus? 1 Jah 2 Ei → E13</p>
E11	<p>Kui vana on valdaja abikaasa (elukaaslane)? 1 Alla 25aastane 2 25–34aastane 3 35–44aastane 4 45–54aastane 5 55–64aastane 6 Vähemalt 65aastane</p>

E12 	<p>Millise osa tööajast töötab valdaja abikaasa põllumajanduslikus majapidamises?</p> <p>Arvestada tuleb ainult põllumajandustöid ja mitte kodutöid.</p> <p><i>Tööajana on mõeldud ühe töötaja aasta täistööaega, mis on hinnangu järgi 1800 tundi, s.o 225 tööpäeva, igas 8 tundi.</i></p> <p><i>Põllumajandustööd on korraldamine ja juhtimine (ost, müük, arvestus jms); põllutöö; loomakasvatus; põllumajandussaaduste ladustamine, töötlemine ja turustamise ettevalmistamine; transport majapidamise tööjõu abil; põllumajandusliku tootmisega seotud ja sellest eraldamatud tegevused.</i></p> <p><i>Põllumajandustööd ei ole kolmanda poole palgatud töötajate või vastastikuse abistamise lepingu alusel tehtav töö; majapidamistö (kodutöö); metsamajanduse, kalanduse, jahinduse või kalakasvatuse valdkonnas tehtud töö; eraldi määratletavad kõrvaltegevused (nt põllumajandussaaduste töötlus) ja töötamine väljaspool majapidamist või teises majapidamises.</i></p> <p>1 Abikaasa ei tööta majapidamises (valik ei ole võimalik, kui E1 = 2) 2 Vähem kui 25% tööajast 3 25–<50% tööajast 4 50–<75% tööajast 5 75–<100% tööajast 6 Täistööajaga</p>
E13	<p>Kas majapidamises on viimase aasta jooksul töötanud muid valdaja pereliikmeid?</p> <p>Arvesse lähevad kõik vähemalt 17aastased või põhihariduse omandanud isikud, kes on majapidamises teinud põllumajandussaaduste tootmise, säilitamise ja nendega seotud töid — talutöid. Majapidamises töötavad valdaja pereliikmed on valdaja sugulased (v.a abikaasa), kes on tema majapidamises talutööd teinud, olenemata sellest, kas nad elavad majapidamise asukohas või mitte, töötavad alaliselt või mitte, saavad tasu või mitte.</p> <p><i>Põllumajandustööd on korraldamine ja juhtimine (ost, müük, arvestus jms); põllutöö; loomakasvatus; põllumajandussaaduste ladustamine, töötlemine ja turustamise ettevalmistamine; transport majapidamise tööjõu abil; põllumajandusliku tootmisega seotud ja sellest eraldamatud tegevused.</i></p> <p><i>Põllumajandustööd ei ole kolmanda poole palgatud töötajate või vastastikuse abistamise lepingu alusel tehtav töö; majapidamistö (kodutöö); metsamajanduse, kalanduse, jahinduse või kalakasvatuse valdkonnas tehtud töö; eraldi määratletavad kõrvaltegevused (nt põllumajandussaaduste töötlus) ja töötamine väljaspool majapidamist või teises majapidamises. Tööaeg — majapidamises tegelikult töötatud aeg.</i></p> <p>1 Jah, ainult naissoost pereliikmeid → E14 2 Jah, ainult meessoost pereliikmeid → E15 3 Jah, nii nais- kui ka meessoost pereliikmeid → E14 ja E15 4 Ei → E16</p>
E14 E14.1 E14.2 E14.3 E14.4 E14.5 	<p>Mitu valdaja naissoost pereliiget on majapidamises töötanud</p> <p>tööajaga vähem kui 25% täistööajast __ __ tööajaga 25–<50% täistööajast __ __ tööajaga 50–<75% täistööajast __ __ tööajaga 75–<100% täistööajast __ __ täistööajaga __ __ ?</p>
E15 E15.1 E15.2 E15.3 E15.4 E15.5 	<p>Mitu valdaja meessoost pereliiget on majapidamises töötanud</p> <p>tööajaga vähem kui 25% täistööajast __ __ tööajaga 25–<50% täistööajast __ __ tööajaga 50–<75% täistööajast __ __ tööajaga 75–<100% täistööajast __ __ täistööajaga __ __ ?</p>
E16	<p>Kas majapidamises on viimase aasta jooksul töötanud alalisi töötajaid?</p> <p>Arvesse lähevad kõik vähemalt 17aastased või põhihariduse omandanud isikud, kes on majapidamises teinud põllumajandussaaduste tootmise, säilitamise ja nendega seotud töid — talutöid.</p> <p><i>Põllumajandustööd on korraldamine ja juhtimine (ost, müük, arvestus jms); põllutöö; loomakasvatus; põllumajandussaaduste ladustamine, töötlemine ja turustamise ettevalmistamine; transport majapidamise tööjõu abil; põllumajandusliku tootmisega seotud ja sellest eraldamatud tegevused.</i></p> <p><i>Põllumajandustööd ei ole kolmanda poole palgatud töötajate või vastastikuse abistamise lepingu alusel tehtav töö; majapidamistö (kodutöö); metsamajanduse, kalanduse, jahinduse või kalakasvatuse valdkonnas tehtud töö; eraldi määratletavad kõrvaltegevused (nt põllumajandussaaduste töötlus) ja töötamine väljaspool majapidamist või teises majapidamises. Tööaeg — majapidamises tegelikult töötatud aeg.</i></p> <p>1 Jah, ainult naistöötajaid → E17 2 Jah, ainult meestöötajaid → E18 3 Jah, nii nais- kui ka meestöötajaid → E17 ja E18</p>

	4 Ei → E19
E17	Mitu alalist naistöötajat on majapidamises töötanud
E17.1	tööajaga vähem kui 25% täistööajast __ __ __
E17.2	tööajaga 25–<50% täistööajast __ __ __
E17.3	tööajaga 50–<75% täistööajast __ __ __
E17.4	tööajaga 75–<100% täistööajast __ __ __
E17.5	täistööajaga __ __ __ ?
	
E18	Mitu alalist meestöötajat on majapidamises töötanud
E18.1	tööajaga vähem kui 25% täistööajast __ __ __
E18.2	tööajaga 25–<50% täistööajast __ __ __
E18.3	tööajaga 50–<75% täistööajast __ __ __
E18.4	tööajaga 75–<100% täistööajast __ __ __
E18.5	täistööajaga __ __ __ ?
	
E19	Kas majapidamises on viimase aasta jooksul töötanud ajutisi töötajaid?
	1 Jah 2 Ei → E22
E20	Mitu ajutist töötajat on majapidamises töötanud?
	__ __ __
E21	Mitu päeva kokku ajutised töötajad tööd tegid?
	__ __ __ __
E22	Kas majapidamises on viimase aasta jooksul tehtud talutööd mujalt tellitud teenustööna?
	1 Jah 2 Ei → E24T
E23	Mitu päeva on majapidamises lepingulist tööd tehtud?
	__ __ __
EX7	<i>SUUNAMINE</i> <i>Kui üksus on juriidiline isik → F1A</i>
E24T	Järgmisena räägime majapidamise tööjõu muust tulutoovast tegevusest.
	<i>SUUNAMINE</i> <i>Kui E1 = 2, 3 või 4 → EX3</i>
E24	Kas valdajal on muud tulutoovat tegevust põhi- või kõrvaltegevusena?
	Muu tulutoov tegevus on mittepõllumajanduslik tegevus oma majapidamises (majutusteenused jm) või teises majapidamises või äriühingus töötamine (ka talutöö), millest saadakse tulu. <i>Majapidamise tegevusest eraldatamatuid mittepõllumajanduslikke talutöid arvesse ei võeta.</i> 1 Jah 2 Ei → EX3
E25	Kas muu tulutoov tegevus on
	<i>Muu põhitegevus on tegevus, mis võtab rohkem aega kui selle majapidamise talutöö. Muu kõrvaltegevus võtab vähem aega kui majapidamise talutöö.</i> <i>Kui valdaja ei tööta majapidamises, on tema igasugune muu tulutoov tegevus põhitegevus. Kui valdaja töötab põhiliselt majapidamises, on igasugune muu tulutoov tegevus kõrvaltegevus.</i> <i>Majapidamise tegevusest eraldatamatuid mittepõllumajanduslikke talutöid arvesse ei võeta.</i> 1 majapidamisega seotud muu põhitegevus, mille käigus kasutatakse majapidamise maad, hooneid või seadmeid 2 muu põhitegevus, mis ei ole majapidamisega seotud 3 majapidamisega seotud muu kõrvaltegevus → EX3 4 muu kõrvaltegevus, mis ei ole majapidamisega seotud? → EX3
E25A	Mis on Teie/valdaja põhitegevusala?
EX3	<i>SUUNAMINE</i> <i>Kui E10 = 2 → EX4</i>
E26	Kas valdaja abikaasal (elukaaslasel) on muud tulutoovat tegevust põhi- või kõrvaltegevusena?
	Muu tulutoov tegevus on mittepõllumajanduslik tegevus oma majapidamises (majutusteenused jm) või teises majapidamises või äriühingus töötamine (ka talutöö), millest saadakse tulu. Majapidamise tegevusest eraldatamatuid mittepõllumajanduslikke talutöid arvesse ei võeta. 1 Jah 2 Ei → EX4

E27 ☀	Kas tema muu tulutoov tegevus on 1 majapidamisega seotud muu põhitegevus, mille käigus kasutatakse majapidamise maad, hooneid või seadmeid 2 muu põhitegevus, mis ei ole majapidamisega seotud 3 majapidamisega seotud muu kõrvaltegevus 4 muu kõrvaltegevus, mis ei ole majapidamisega seotud?
EX4	SUUNAMINE Kui E13 = 4 → EX5, välja arvatud kui E1 = 3
E28	Ütlesite, et majapidamises töötab valdaja muid pereliikmeid (arv eelmistest vastustest). Kas neil on muud tulutoovat tegevust põhi- või kõrvaltegevusena? Kui muus tulutoovas tegevuses ei kasutatud majapidamise maad, hooneid ega seadmeid, siis nende tegevuste osas ärge arvestage isikuid, kes on majapidamises töötanud alla ühe kuu. <i>Muu tulutoov tegevus on mittepõllumajanduslik tegevus oma majapidamises (majutusteenused jm) või teises majapidamises või äriühingus töötamine (ka talutöö), millest saadakse tulu. Majapidamise tegevusest eraldatamatuid mittepõllumajanduslikke talutöid arvesse ei võeta. Muu põhitegevus on tegevus, mis võtab rohkem aega kui selle majapidamise talutöö. Muu kõrvaltegevus võtab vähem aega kui selle majapidamise talutöö.</i> 1 Jah 2 Ei → EX5
E29 E29.1 E29.2 E29.3 E29.4 ☀	Kui paljudel valdaja muudel pereliikmetel on majapidamisega seotud muu põhitegevus, milles kasutatakse majapidamise maad, hooneid või seadmeid __ __ __ muu põhitegevus, mis ei ole majapidamisega seotud __ __ __ majapidamisega seotud muu kõrvaltegevus __ __ __ muu kõrvaltegevus, mis ei ole majapidamisega seotud __ __ __ ?
EX5	SUUNAMINE Kui E16 = 4 → F1A, välja arvatud kui E1 = 4
E30	Ütlesite, et majapidamises töötab alalisi töötajaid (mittepereliikmeid) (arv eelmistest vastustest). Kas neil on majapidamisega seotud muud tulutoovat põhi- või kõrvaltegevust, kus kasutatakse majapidamise maad, hooneid või seadmeid? <i>Muu tulutoov tegevus on mittepõllumajanduslik tegevus oma majapidamises (majutusteenused jm) või teises majapidamises või äriühingus töötamine (ka talutöö), millest saadakse tulu. Majapidamise tegevusest eraldatamatuid mittepõllumajanduslikke talutöid arvesse ei võeta. Muu põhitegevus on tegevus, mis võtab rohkem aega kui selle majapidamise talutöö. Muu kõrvaltegevus võtab vähem aega kui selle majapidamise talutöö.</i> 1 Jah 2 Ei → F1A
E31 E31.1 E31.2	Kui paljudel alalistest töötajatest on muu tulutoov põhitegevus __ __ __ muu tulutoov kõrvaltegevus __ __ __ ?

OSA F. MAJAPIDAMISE TOODANGU SIHTKOHT, SEADMED TAASTUVENERGIA TOOTMISEKS, MUU TULUTOOV TEGEVUS

F1A	Kas majapidamises tegeldakse ka muude tulutoovate tegevustega peale põllumajanduse? Arvesse lähevad ainult need tegevused, kus kasutatakse majapidamise maad, hooneid või seadmeid. 1 Jah 2 Ei → F5
F1 ☀	Missugused on majapidamises muud tulutoovad tegevused? Võite valida mitu. 1 Turism, majutus (<i>sh muud vaba aja veetmise tegevused</i>) 2 Käsitöö 3 Põllumajandussaaduste töötlemine (<i>sh esmaste põllumajandussaaduste töötlemine, olenemata nende päritolust</i>) 4 Taastuvenergia tootmine (<i>Arvesse läheb nii müügiks kui ka oma põllumajandustootmise jaoks toodetud energia. Ei arvestata ainult valdaja kodumajapidamise jaoks toodetavat taastuvenergiat.</i>) 5 Toorpuidu töötlemine 6 Kalakasvatus (<i>sh vähikasvatus</i>) 7 Põllumajanduslik lepinguline töö (teistele majapidamistele) 8 Mittepõllumajanduslik lepinguline töö 9 Metsandus 10 Muu (<i>sh karusloomakasvatus</i>)

F2 ☀	Kui suure osa kogutoodangust annavad majapidamise muud tulutoivad tegevused? Kogutoodangu hulka arvestage müügitulu ja põllumajandustoetused, v.a investeeringutoetused. 1 Alla 10% 2 10–<50% 3 50–<100%
FX2	<i>SUUNAMINE</i> <i>Kui F1 ei ole 4 → FX1</i>
F4 ☀	Milliseid seadmeid majapidamises taastuenergia tootmiseks kasutatakse? Võite valida mitu. 1 Seadmed energia tootmiseks tuuleenergiast 2 Seadmed energia tootmiseks biomassist, v.a seadmed biometaanitootmiseks 3 Seadmed biometaanitootmiseks 4 Seadmed energia tootmiseks päikeseenergiast 5 Seadmed energia tootmiseks hüdroenergiast 6 Seadmed energia tootmiseks muudest taastuenergia allikatest
FX1	<i>SUUNAMINE</i> <i>Kui üksus on juriidiline isik → GT</i>
F5	Kas majapidamises tarbitakse rohkem kui 50% oma taime- ja loomakasvatuse lõpptoodangust? 1 Jah 2 Ei

OSA G. MAJAPIDAMISE PÕHILISE TEGEVUSKOHA TÄPSUSTUS

GT	Ütlesite, et majapidamise põhilise tegevuskoha asula (küla, alevik, alev, linn) on ... (kui A6 = 1, siis kuvatakse asula töönimikirjast, kui A6 = 2, siis küsimusest A7).
GX1	<i>SUUNAMINE</i> <i>Kui katastriüksus on eeltäitmata → G2</i>
G1	Kas katastriüksuse tunnus, millel majapidamise põhiline tegevuskoht asub, on ... (katastriüksuse tunnus eeltäidetud lahtris)? 1 Jah → LÕPP 2 Ei
G2	KÜSITLEJALE Kas soovite näidata oma majapidamise põhilise tegevuskoha asukohta kaardil või saate öelda katastriüksuse numbrit? 1 Kaardil märkimine → LÕPP 2 Katastriüksuse numbrit sisestamine
G3	Mis on majapidamise põhilise tegevuskoha katastritunnuse number? LÕPP

Olemegi jõudnud ankeedi lõppu. Suur tänu Teile!