



联合国
粮食及
农业组织

Food and Agriculture
Organization of the
United Nations

Organisation des Nations
Unies pour l'alimentation
et l'agriculture

Продовольственная и
сельскохозяйственная организация
Объединенных Наций

Organización de las
Naciones Unidas para la
Alimentación y la Agricultura

منظمة
الغذية والزراعة
للأمم المتحدة



لجنة المالية

الدورة الثامنة والثمانون بعد المائة

8-12 نوفمبر/تشرين الثاني 2021

الوضع المالي للمنظمة

يمكن توجيه أي استفسارات بشأن مضمون هذه الوثيقة إلى:

السيد أيمن أبو الهيجاء

مدير وأمين الخزانة، شعبة الشؤون المالية

الهاتف: +3906 5705 4676

البريد الإلكتروني: Aiman.Hija@fao.org

موجز

- ◀ تزود هذه الوثيقة لجنة المالية بأخر المعلومات عن الوضع المالي للمنظمة في 30 يونيو/حزيران 2021.
- ◀ ووضع السيولة في البرنامج العادي - في 30 يونيو/حزيران 2021، بلغ الرصيد النقدي للبرنامج العادي وما يعادله والإيداعات القصيرة الأجل 387.3 ملايين دولار أمريكي (287.2 مليون دولار أمريكي في 31 ديسمبر/كانون الأول 2020).
- ◀ والالتزامات المتعلقة بالموظفين - بلغ إجمالي الالتزامات للخطط الأربع في 30 يونيو/حزيران 2021 مبلغًا قدره 1 522.8 ملايين دولار أمريكي، منه مبلغ 858.8 ملايين دولار أمريكي غير ممول (تشكل التغطية الطبية بعد انتهاء الخدمة 785.5 ملايين دولار أمريكي من الالتزامات غير الممولة، في حين أن صندوق مدفوعات انتهاء الخدمة يشكل المبلغ المتبقي غير الممول أي 73.3 ملايين دولار أمريكي). ولا يزال نقص تمويل التزامات التغطية الطبية بعد انتهاء الخدمة يشكل أحد الأسباب الهامة للعجز الهيكلي في الحساب العام.
- ◀ والاستثمارات المتاحة للبيع - بلغت قيمة الاستثمارات الطويلة الأجل 663.2 مليون دولار أمريكي في 30 يونيو/حزيران 2021 (مقارنةً بمبلغ 639.5 ملايين دولار أمريكي في 31 ديسمبر/كانون الأول 2020). وتبرز هذه الزيادة البالغة 24.5 ملايين دولار أمريكي ارتفاع قيمة الأصول.
- ◀ والعجز في الحساب العام وما يتصل به من حسابات - انخفض العجز في الحساب العام من 895.8 ملايين دولار أمريكي في 31 ديسمبر/كانون الأول 2020 إلى 654.6 ملايين دولار أمريكي في 30 يونيو/حزيران 2021، ويعزي السبب في الأساس إلى احتساب سنة كاملة من الاشتراكات المقررة للدول الأعضاء مقارنةً بستة أشهر من المصروفات في عام 2021.

التوجيهات المطلوبة من لجنة المالية

- ◀ إن اللجنة مدعوة إلى الأخذ علمًا بالوضع المالي للمنظمة في 30 يونيو/حزيران 2021 وتقديم توجيهاتها حسبما تراه مناسبًا.

مسودة المشورة

إن اللجنة:

- ◀ أشارت إلى أنه من المتوقع، استنادًا إلى أحدث مستويات النقد في البرنامج العادي وأنماط السداد المتوقعة للدول الأعضاء، أن تكون السيولة في المنظمة كافية لتغطية الاحتياجات التشغيلية حتى 31 ديسمبر/كانون الأول 2021؛
- ◀ وحثت الدول الأعضاء، إقرارًا منها بأن سلامة التدفق النقدي الجاري للمنظمة تتوقف على تسديد الاشتراكات المقررة في موعدها، على دفع اشتراكاتها المقررة بالكامل وفي موعدها؛

- ◀ وأشارت إلى أن المستوى العام للعجز يُعزى في المقام الأول إلى التكاليف غير الممولة للالتزامات المتعلقة بالموظفين؛
- ◀ وأخذت علمًا بالمعلومات الإضافية المقدمة بشأن معدلات الموافقة والمصروفات في برنامج التعاون التقني وشددت على أهمية الإبقاء على مصروفات برنامج التعاون التقني عند مستوى يكفل تنفيذ اعتمادات البرنامج بشكل كامل على نحو ما وافق عليه المؤتمر.

المقدمة والمحتويات

- 1- يقدّم التقرير المحدّث عن الوضع المالي للمنظمة لمحجّة عامة عن النتائج غير المراجعة في فترة الأشهر الثمانية عشرة المنتهية في 30 يونيو/حزيران 2021. ويُنظم التقرير على النحو التالي:
- ◀ النتائج المالية لفترة الأشهر الثمانية عشرة المنتهية في 30 يونيو/حزيران 2021:
- (1) كشف الأصول والالتزامات وأرصدة الاحتياطيات والحسابات في 30 يونيو/حزيران 2021، بحسب مصدر الأموال، وما يشمل الأرصدة المقارنة في 31 ديسمبر/كانون الأول 2020 -الجدول 1.
- (2) وكشف الإيرادات والمصروفات والتغيرات في الاحتياطيات وأرصدة الحسابات لفترة الأشهر الثمانية عشرة المنتهية في 30 يونيو/حزيران 2021، بحسب مصدر الأموال وما يشمل الأرصدة المقارنة لفترة الأشهر الثمانية عشرة المنتهية في 30 يونيو/حزيران 2019 -الجدول 2.
- ◀ وتعليق موجز على النتائج المالية لفترة الأشهر الثمانية عشرة المنتهية في 30 يونيو/حزيران 2021.
- ◀ والتدفق المالي لعام 2021 حتى 31 ديسمبر/كانون الأول 2021.

الجدول 1

كشف الأصول والالتزامات وأرصدة الاحتياطيات والحسابات

في 30 يونيو/حزيران 2021

(بآلاف الدولارات الأمريكية)

المجموع		الحسابات		
31 ديسمبر/كانون الأول 2020	30 يونيو/حزيران 2021	حساب الأمانة وبرنامج الأمم المتحدة الإنمائي	العامة وذات الصلة	
				الأصول
1,271,062	905,262	517,926	387,336	المبالغ النقدية وما يعادلها
588,199	1,092,148	1,092,148	-	الاستثمارات المحتفظ بها للتداول
276,428	359,546	10,397	349,149	الاشتراكات قيد التحصيل من الدول الأعضاء وبرنامج الأمم المتحدة الإنمائي
(49,703)	(56,084)	(10,397)	(45,687)	ناقصاً: الاحتياطيات للتأخير في سداد الاشتراكات
47,427	45,977	2,187	43,790	الحسابات قيد التحصيل
639,469	663,194	0	663,194	الاستثمارات - المتاحة للبيع
2,772,882	3,010,043	1,612,261	1,397,782	مجموع الأصول
				الالتزامات
1,249,447	1,206,074	1,205,980	94	الاشتراكات المسددة مسبقاً
436,374	440,942	382,229	58,713	الالتزامات غير المسددة
68,898	63,433	-	63,433	الحسابات مستحقة الدفع
106,014	134,992	-	134,992	الإيرادات المؤجلة
1,499,434	1,522,802	-	1,522,802	الخطط المتصلة بالموظفين
3,360,167	3,368,243	1,588,209	1,780,034	مجموع الالتزامات
				الاحتياطيات وأرصدة الحسابات
25,745	25,745	-	25,745	صندوق رأس المال العامل
30,674	34,713	-	34,713	حساب الاحتياطي الخاص
61,949	57,935	-	57,935	حساب الإنفاق الرأسمالي
48,556	19,025	-	19,025	حساب الإنفاق الأمني
22,115	24,052	24,052	-	الصندوق الخاص لحالات الطوارئ وأنشطة إعادة التأهيل
130,911	146,384	-	146,384	أرباح غير محققة/ (خسائر) في الاستثمارات
(11,469)	(11,486)	-	(11,486)	(أرباح) اكتوارية/خسائر
(895,766)	(654,568)	-	(654,568)	أرصدة الحسابات (العجز)، نهاية الفترة
(587,285)	(358,200)	24,052	(382,252)	مجموع أرصدة الاحتياطيات والحسابات
2,772,882	3,010,043	1,612,261	1,397,782	مجموع أرصدة الالتزامات والاحتياطيات والحسابات

الجدول 2

الإيرادات والمصروفات والتغيرات في الاحتياطات وأرصدة الحسابات
للأشهر الثمانية عشرة المنتهية في 30 يونيو/ حزيران 2021

(بآلاف الدولارات الأمريكية)

المجموع		الحسابات		
30 يونيو/حزيران 2019	30 يونيو/حزيران 2021	حساب الأمانة وبرنامج الأمم المتحدة الإنمائي	العامة وذات الصلة	
				الإيرادات:
981,134	982,437	-	982,437	اشتراكات البلدان الأعضاء
1,292,497	1,587,628	1,473,947	113,681	مساهمات طوعية
1,141	836	783	53	الأموال المحصلة بموجب تدابير في ما بين المنظمات
28,854	31,490	-	31,490	الأنشطة ذات التمويل المشترك
50,936	27,026	8,101	18,925	متنوعات
6,532	24,840	-	24,840	العائد على الاستثمار - طويل الأجل
19,159	20,025	-	20,025	صافي الإيرادات النثرية الأخرى
(7,166)	7,222	-	7,222	(الخسارة)/الربح على فروق صرف العملات
2,373,087	2,681,504	1,482,831	1,198,673	مجموع الإيرادات
				المصروفات:
787,621	797,009	-	797,009	البرنامج العادي
1,195,505	1,474,730	1,474,730	-	المشاريع
1,983,126	2,271,739	1,474,730	797,009	مجموع المصروفات
389,961	409,765	8,101	401,664	فائض الإيرادات عن المصروفات
2,068	531	-	531	الأرباح أو الخسائر الاكتوارية
(56,588)	(41,834)	-	(41,834)	اهتلاك الالتزامات المتعلقة بالموظفين
(641)	(20,923)	-	(20,923)	اعتماد الاشتراكات المستحقة والأصول الأخرى
(52,294)	(48,193)	-	(48,193)	الإيرادات المؤجلة
2,535	-	-	-	صافي الحركة في الصندوق الخاص لأنشطة تمويل التنمية
(13,089)	(8,264)	-	(8,264)	صافي الحركة في حساب الإنفاق الرأسمالي
(489)	3,203	-	3,203	صافي الحركة في استخدام حساب الإنفاق الأمني
271,463	294,285	8,101	286,185	صافي الفائض/(النقص) في الإيرادات عن المصروفات
(16,369)	(8,101)	(8,101)	-	تحويل الفوائد إلى حسابات الجهات المتبرعة
				صافي التحويلات من (إلى) الاحتياطات
				صندوق رأس المال العامل
(660)	3,164	-	(3,164)	حساب الاحتياطي الخاص
(899,303)	(937,589)	-	(937,589)	أرصدة الحسابات، في بداية الفترة (كما سبق وتم الإبلاغ عنها)
				أرصدة الحسابات في بداية الفترة
(644,869)	(654,568)	-	(654,568)	أرصدة الحسابات في نهاية الفترة

تعليق موجز على النتائج المالية لفترة الأشهر الثمانية عشرة المنتهية في 30 يونيو/حزيران 2021

وضع السيولة والاشتراكات غير المسددة بعد

2- بلغ إجمالي السيولة في المنظمة في الحساب العام المتمثل في المبالغ النقدية وما يعادلها، 387.3 ملايين دولار أمريكي في 30 يونيو/حزيران 2021. وهذا مقارنةً بمبلغ 287.2 مليون دولار أمريكي في 31 ديسمبر/كانون الأول 2020.

الاستثمارات المحتفظ بها للتداول

3- بلغت قيمة "الاستثمارات - المحتفظ بها للتداول" في 30 يونيو/حزيران 2021 مبلغًا قدره 1 092.2 مليون دولار أمريكي إلى جانب "الودائع لأجل" البالغة 854.6 ملايين دولار أمريكي (المكشوف عنها ضمن المبالغ النقدية وما يعادلها)، بما مجموعه 1 946.8 ملايين دولار أمريكي (1 721.9 ملايين دولار أمريكي في 31 ديسمبر/كانون الأول 2020) من الأرصدة غير المنفقة بشكل رئيسي على مشاريع حساب الأمانة.

4- وأدى أسلوب المنظمة الحذر والمتسم بالاستثمارات القليلة المخاطرة ومعدّل الفائدة في الولايات المتحدة الأمريكية المنخفض للغاية إلى عائدات نسبتها 0.07 في المائة في النصف الأول من عام 2021. وقد تجاوزت هاتان النسبتان العائد المرجعي بما قدره 5 نقاط أساس.

الاستثمارات المتاحة للبيع

5- ارتفعت قيمة حافظات الاستثمارات المتاحة للبيع، التي تمثل الاستثمارات الموضوعة جانبًا لتمويل خطط المنظمة المتعلقة بالموظفين، من 639.5 ملايين دولار أمريكي في 31 ديسمبر/كانون الأول 2020 إلى 663.2 مليون دولار أمريكي في 30 يونيو/حزيران 2021. وترجع هذه الزيادة في قيمة هذه الحافظة إلى ارتفاع قيمة الأصول.

6- وفي 30 يونيو/حزيران 2021، حققت حافظات الاستثمارات المتاحة للبيع عائدًا سنويًا بنسبة 3.77 في المائة، وهي نسبة تعادل العائد المرجعي ونسبته 3.77 في المائة.

الخطط ذات الصلة بالموظفين

7- لدى المنظمة أربع خطط ذات صلة بالموظفين ("الخطط") تقدّم مستحقات إلى الموظفين سواء عند انتهاء الخدمة أو نتيجة لحالات المرض أو الإصابة المرتبطة بالعمل. وهذه الخطط هي كالاتي:

- التغطية الطبية بعد انتهاء الخدمة
- خطة مدفوعات نهاية الخدمة

- الصندوق الاحتياطي لنظام تعويض الموظفين
- صندوق مدفوعات انتهاء الخدمة

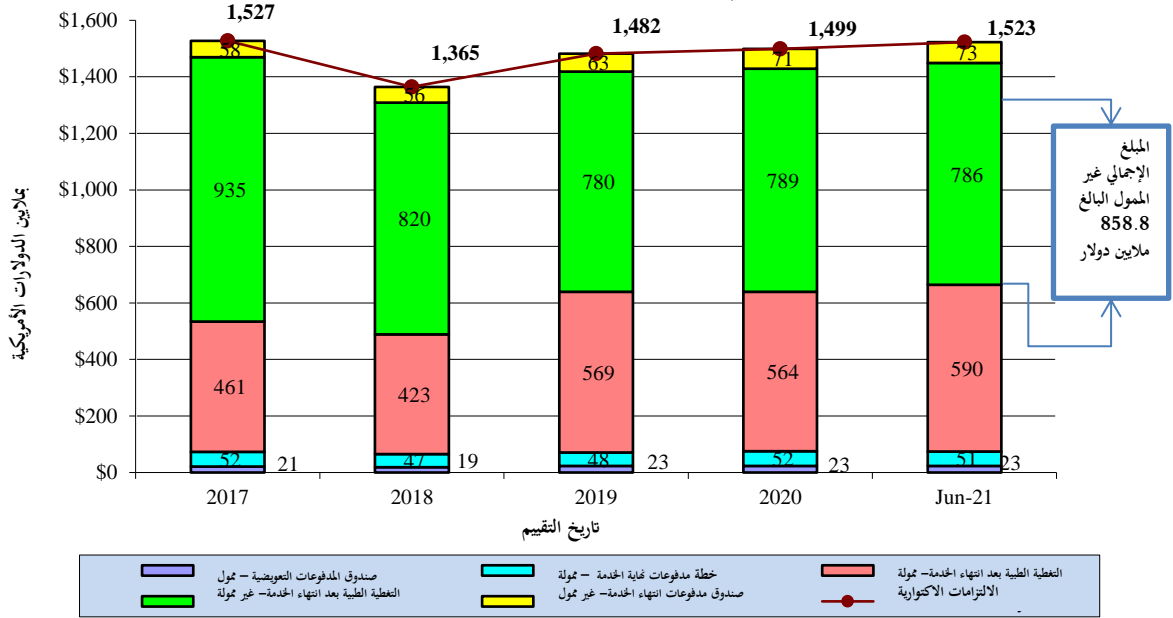
8- تُعرض النتائج التي خلص إليها أحدث تقييم اكتوبري حتى 31 ديسمبر/كانون الأول 2020 والاحتياجات والمسائل المتعلقة بالتمويل على لجنة المالية في دورتها الخامسة والثمانين بعد المائة في الوثيقة FC 185/4 بعنوان "التقييم اكتوبري للالتزامات المتعلقة بالموظفين في سنة 2020".

9- وقد بلغ مجموع التزامات الخطط في 30 يونيو/حزيران 2021 مبلغًا قدره 1 522.8 ملايين دولار أمريكي، ما يمثل ارتفاعًا قدره 23.3 ملايين دولار أمريكي مقارنةً بالرصيد الذي بلغ 1 499.5 ملايين دولار أمريكي في 31 ديسمبر/كانون الأول 2019.

10- وفي 30 يونيو/حزيران 2021، بلغت قيمة الالتزامات غير الممولة الخاصة بالموظفين 858.8 ملايين دولار أمريكي، تشكل منها التغطية الطبية بعد انتهاء الخدمة 785.5 ملايين دولار أمريكي، ويشكل منها صندوق مدفوعات انتهاء الخدمة 73.3 ملايين دولار أمريكي. ويعرض الجدول 3 تحليل مجمل الالتزامات اكتوبرية بحسب الخطة وبحسب حالة التمويل.

الجدول 3

الالتزامات المتعلقة بالموظفين: إجمالي الالتزامات بحسب الخطط وحالة التمويل
في السنوات الخمس الأخيرة



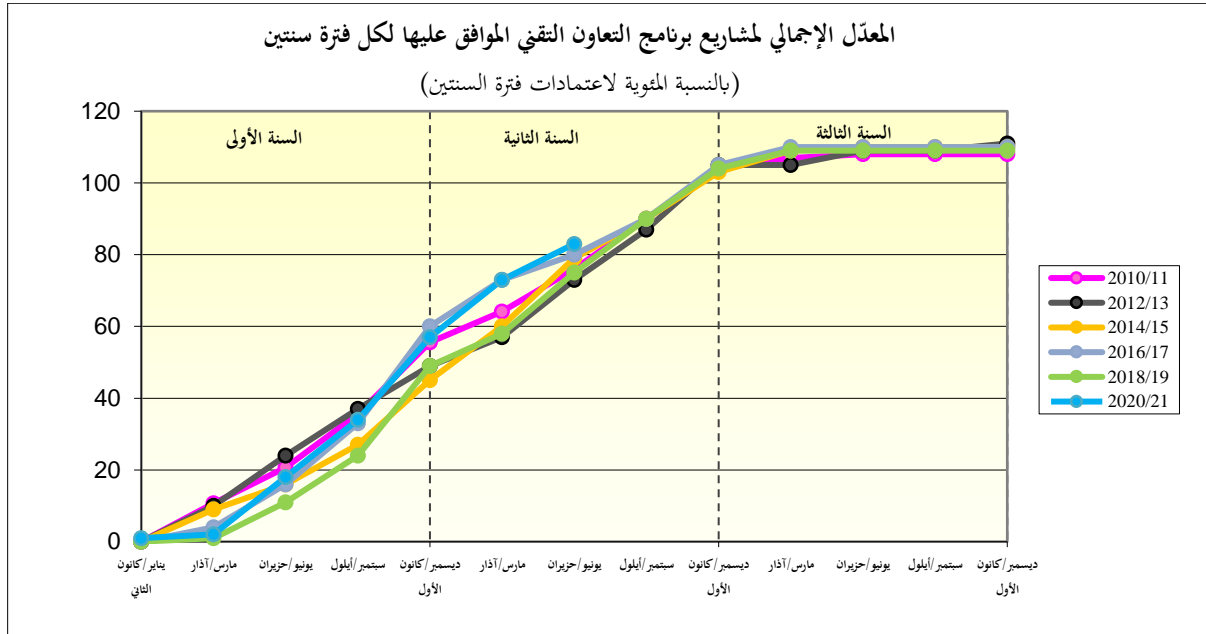
رصيد الحساب العام والحسابات ذات الصلة

11- انخفض عجز الحساب العام من 895.8 ملايين دولار أمريكي في 31 ديسمبر/ كانون الأول 2020 إلى 654.6 ملايين دولار أمريكي في 30 يونيو/حزيران 2021 بسبب احتساب سنة كاملة من الاشتراكات المقررة للدول الأعضاء مقارنةً بستة أشهر من المصروفات في عام 2021. وعُرض على لجنة المالية في دورتها الخامسة والثمانين بعد المائة تقرير بشأن الأداء المتوقع لفترة السنتين 2021-2020 الناشئ عن تنفيذ برنامج العمل ضمن الوثيقة FC 185/9 بعنوان "التقرير السنوي عن أداء الميزانية وعمليات النقل بين البرامج وأبواب الميزانية في فترة السنتين 2021-2020".

تنفيذ برنامج التعاون التقني

12- كما يتبين من الجدول 4، ما زالت موافقات برنامج التعاون التقني مرتفعة قياساً إلى فترات السنتين الماضية رغم صعوبات العمل في ظل ظروف الإغلاق في الكثير من البلدان. وتمت معالجة طلبات المساعدة لمواجهة أزمة كوفيد-19 في الوقت المناسب.

الجدول 4



13- وفي 30 يونيو/حزيران 2021، كانت قد تمت الموافقة على مشاريع لبرنامج التعاون التقني بقيمة إجمالية قدرها 147.2 مليون دولار أمريكي مقابل صافي اعتمادات الفترة 2018-2019 وقيمتها 135.8 ملايين دولار أمريكي. وتهدف هذه الزيادة بنسبة 8.4 في المائة عن البرامج المقررة إلى ضمان إنفاق الاعتمادات بالكامل بحلول 31 ديسمبر/كانون الأول 2021 مع الأخذ في الاعتبار بأن متوسط معدل مصروفات مشاريع برنامج التعاون التقني أدنى من 100 في المائة من ميزانياتها المعتمدة.

14- وفي 30 يونيو/حزيران 2021، كانت قد تمت الموافقة على مشاريع برنامج التعاون التقني بقيمة إجمالية قدرها 112.7 ملايين دولار أمريكي مقابل صافي اعتمادات الفترة 2020-2021 وقيمتها 135.8 ملايين دولار أمريكي، فبلغ معدل الموافقة على المشاريع 83 في المائة. وكان إدخال الإجراءات المبسطة خلال عام 2019 عاملاً آخر يسر الموافقات المبكرة مقابل اعتمادات الفترة 2020-2021 رغم التحديات المتصلة بجائحة كوفيد-19. وبحلول نهاية عام 2021، من المتوقع برجة الاعتمادات بالكامل.

15- يقدم الجدولان 5 و6 البيانات المتعلقة بالموافقة المصنفة بحسب الإقليم في 30 يونيو/حزيران 2021. وقد فاق معدل الموافقة في جميع الأقاليم نسبة 75 في المائة في هذا التاريخ مقابل اعتمادات الفترة 2020-2021.

الجدول 5: موافقات برنامج التعاون التقني مقابل اعتمادات الفترة 2020-2021 (في 30 يونيو/حزيران 2021)

الإقليم	المخصصات	الموافقات	الاعتمادات/ المخصصات
الدعم الإنمائي			
أفريقيا	44 280 717	38 723 000	87.5%
آسيا	27 162 765	21 182 000	78.0%
أوروبا	11 070 179	8 312 000	75.1%
في ما بين الأقاليم	4 050 066	1 000 000	24.7%
أمريكا اللاتينية	19 926 323	18 465 000	92.7%
الشرق الأدنى	9 058 611	7 104 984	78.4%
المجموع الفرعي	115 548 661	94 786 984	82.0%
مساعدة حالات الطوارئ			
أفريقيا		7 312 000	
آسيا		4 500 000	
أوروبا		1 750 000	
في ما بين الأقاليم		-	
أمريكا اللاتينية		2 700 000	
الشرق الأدنى		1 700 000	
المجموع الفرعي	20 250 328	17 962 000	88.7%
المجموع الكلي	135 798 989	112 748 984	83.0%

الجدول 6: موافقات برنامج التعاون التقني مقابل اعتمادات الفترة 2018-2019 (في 30 يونيو/حزيران 2021)

الإقليم	المخصصات	الموافقات	الاعتمادات/ المخصصات
الدعم الإنمائي			
أفريقيا	44 286 228	48 350 989	109.2%
آسيا	27 171 737	28 896 479	106.4%
أوروبا	11 071 557	11 633 790	105.1%
في ما بين الأقاليم	3 471 917	3 672 000	105.8%
أمريكا اللاتينية	19 928 803	21 903 001	109.9%
الشرق الأدنى	9 057 246	10 245 418	113.2%
المجموع الفرعي	114 987 488	124 701 677	108.5%
مساعدة حالات الطوارئ			
أفريقيا		11 008 959	
آسيا		4 207 262	
أوروبا		500 000	
في ما بين الأقاليم		0	
أمريكا اللاتينية		4 139 976	
الشرق الأدنى		2 622 794	
المجموع الفرعي	20 831 501	22 478 990	107.9%
المجموع الكلي	135 818 989	147 180 667	108.4%

16- بلغ المعدل التراكمي للمصروفات الشهرية لبرنامج التعاون التقني خلال فترة الأشهر الثمانية عشرة المنتهية في 30 يونيو/حزيران 2021 متوسطاً قدره 5.1 مليون دولار أمريكي. وهذا مقارنة بمتوسط المعدل التراكمي للمصروفات الشهرية لبرنامج التعاون التقني وقدره 4.9 ملايين دولار أمريكي في فترة الأشهر الثمانية عشرة المنتهية في 30 يونيو/حزيران 2019.

17- وكما تم إبلاغ لجنة المالية في دوراتها السابقة، سُجِّل انخفاض طفيف في معدل المصروفات قياساً إلى اعتمادات فترة السنتين 2018-2019 جراء تباطؤ وتيرة أنشطة المشاريع بسبب أزمة كوفيد-19 وقد ترافق ذلك مع الحاجة إلى تمديد معظم المشاريع بسبب التأخير في إنجازها. وبالإضافة إلى ذلك، أدت التعديلات التي تم إدخالها على طرائق التنفيذ لمواجهة جائحة كوفيد-19، مثل الاعتماد على الاجتماعات التي تعقد بشكل افتراضي والدعم عن بُعد، إلى وفورات في التكاليف للمشاريع التي تمت الموافقة عليها مقابل اعتمادات فترة السنتين 2018-2019، وتم تشجيع العمل على كفاءة إعادة برمجة هذه الوفورات في وقت مبكر (تماشياً مع معايير برنامج التعاون التقني) لضمان الالتزام بالاعتمادات المخصصة واستخدامها بشكل كامل ومجدٍ وفي الوقت المناسب. وقد انطوت عملية إعادة البرمجة بشكل أساسي على تعديلات في مجموعات الأنشطة والمدخلات لدعم أصحاب المصلحة والمجموعات السكانية الضعيفة على نحو أفضل في إطار الاستجابة المبكرة لجائحة كوفيد-19 والتعافي منها، وعلى تغييرات في طرائق التنفيذ.

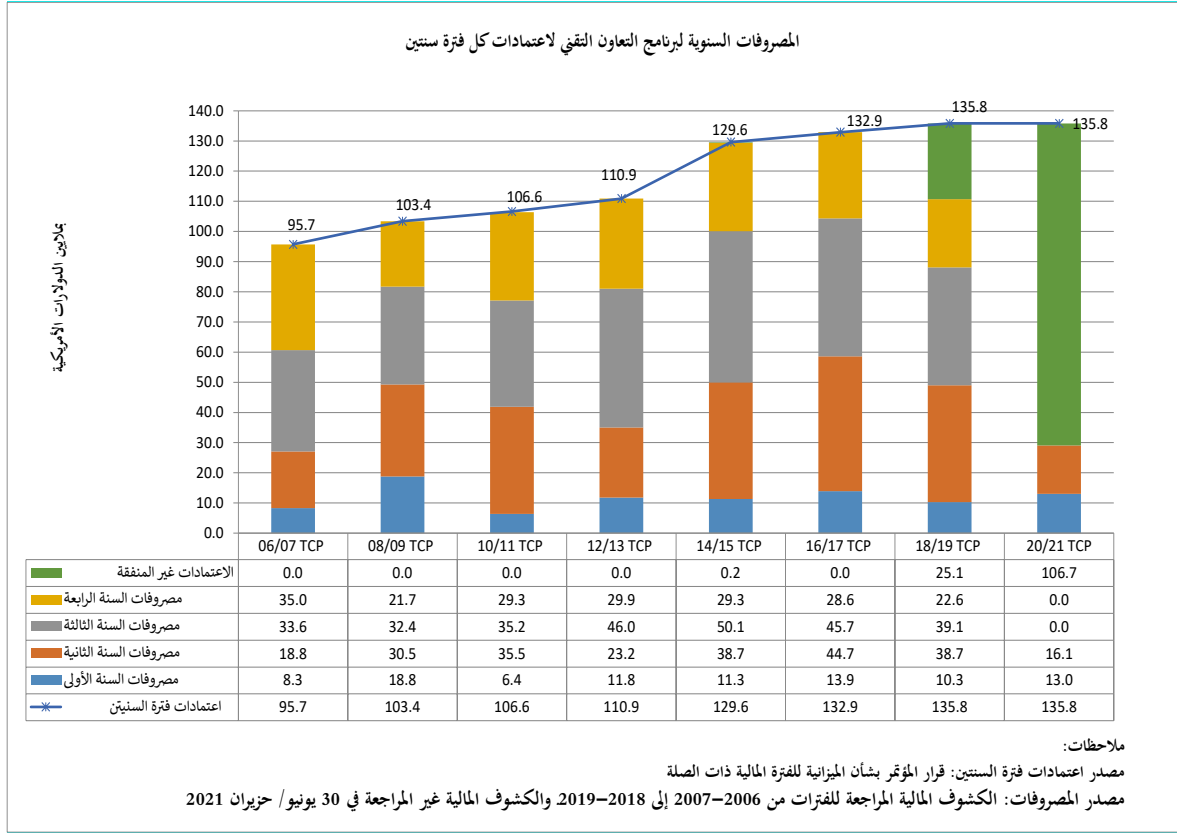
18- وفي الوقت نفسه، كان مستوى المصروفات قياساً إلى اعتمادات فترة السنتين 2020-2021 مشجعاً بالمقارنة مع فترة السنتين السابقة، نظراً إلى أن نسبة كبيرة من الموافقات التي تمت مقابل هذه الاعتمادات في مطلع عام 2020 تتعلق بمشاريع للمساعدة في حالات الطوارئ. وتميل هذه المشاريع إلى الاحتواء على مكونات مشتريات مهمة وتنفيذها بسرعة.

19- وتنص المادة 4-3 من اللائحة المالية للمنظمة "نظراً للاعتمادات التي يقرها المؤتمر لبرنامج التعاون التقني، وأية أموال تحول لهذا البرنامج بموجب المادة 4-5 (ب) من اللائحة المالية، متوافرة لمواجهة الالتزامات خلال الفترة المالية التي تعقب الفترة المالية التي أقرت فيها أو حولت خلالها". ما يعني أن اعتمادات برنامج التعاون التقني تكون متاحة لإنفاقها على مشاريع برنامج التعاون التقني خلال فترة السنوات الأربع اعتباراً من السنة الأولى من فترة السنتين التي تمت فيها الموافقة على الاعتمادات.

20- وفي 30 حزيران/يونيو 2021، بلغ مجموع الاعتمادات غير المنفقة المتاحة من فترة السنتين 2018-2019 ومن اعتمادات الفترة 2020-2021 ما مجموعه 131.8 ملايين دولار أمريكي (121.6 ملايين دولار أمريكي في 30 يونيو/حزيران 2019). ومن هذا المبلغ، كان مبلغ 25.1 مليون دولار أمريكي مرتبطاً باعتمادات الفترة 2018-2019 ومبلغ 106.7 ملايين دولار أمريكي باعتمادات الفترة 2020-2021.

21- ويعرض الجدول 7 مصروفات برنامج التعاون التقني والاعتمادات المتاحة لكل فترة اعتمادات منذ الفترة 2006-2007.

الجدول 7



الحسائر الناتجة عن فروق أسعار الصرف

22- خلال فترة الأشهر الثمانية عشرة المنتهية في 30 يونيو/حزيران 2021، سجلت المنظمة مكسبًا صافيًا في سعر صرف الدولار الأمريكي بلغت قيمته 7.2 مليون دولار أمريكي منها:

◀ مبلغ 4.0 ملايين دولار أمريكي من المكاسب الصافية جراء فوارق أسعار الصرف بين اليورو والدولار¹ (غير نقدية)؛

◀ ومبلغ 3.2 مليون دولار أمريكي من الأرباح الصافية لصرف العملات الأجنبية التي حققتها المنظمة فعليًا والتي حوّلت إلى حساب الاحتياطي الخاص.

¹ تنشأ فوارق أسعار الصرف عند تلقي الاشتراكات وكذلك لدى تحويل الرصيد المستحق للاشتراكات في نهاية الفترة.

المساهمات الطوعية

- 23- تشمل "حسابات الأمانة وبرنامج الأمم المتحدة الإنمائي" أنشطة ممولة من المساهمات الطوعية من خلال مشاريع، بما في ذلك تلك الممولة من برنامج الأمم المتحدة الإنمائي.
- 24- وبلغت المساهمات المحصلة مقدماً لحسابات الأمانة وبرنامج الأمم المتحدة الإنمائي 1 206.0 ملايين دولار أمريكي في 30 يونيو/حزيران 2021 قياساً إلى 1 221.9 ملايين دولار أمريكي في 31 ديسمبر/كانون الأول 2020. ويمثل هذان المبلغان رصيد المساهمات الطوعية المحصلة من الجهات المانحة الذي لم يُنفق بعد على تنفيذ المشاريع.
- 25- ويقدم الجدول 8 تحليلاً للمساهمات في حساب الأمانة الواردة² من الجهات المانحة خلال فترة الأشهر الثمانية عشرة المنتهية في 30 يونيو/حزيران 2021. ويتضمن هذا الجدول قائمة مفصلة عن أهم الجهات المانحة المساهمة الخمس والعشرين خلال هذه الفترة جنباً إلى جنب مع تصنيف مقارن بالنسبة إلى الفترة نفسها في فترة السنتين السابقة (فترة الأشهر الثمانية عشرة المنتهية في 30 يونيو/حزيران 2019).
- 26- وفي الجدول 2، تحتسب الإيرادات الواردة من المساهمات الطوعية بقدر متناسب مع مستوى أنشطة المشاريع المنجزة حسبما يقاس من حيث المصروفات. وبلغت الإيرادات المدرجة تحت حساب الأمانة ومشاريع برنامج الأمم المتحدة الإنمائي بالنسبة إلى فترة الأشهر الثمانية عشرة المنتهية في 30 يونيو/حزيران 2021، مبلغاً قدره 1 474.7 ملايين دولار أمريكي مقارنةً بمبلغ 1 195.5 ملايين دولار أمريكي بالنسبة إلى فترة الأشهر الثمانية عشرة المنتهية في 30 يونيو/حزيران 2019.

² لأغراض تشغيلية، تواصل المنظمة أيضاً تبعاً شاملاً للموافقة على المساهمات الطوعية، والتي تُحتسب حين تتم الموافقة على حسابات الأمانة من الشركاء في الموارد وتصبح ناشطة من الناحية التشغيلية. وفي ذلك الوقت، تلقت المنظمة جزءاً من هذه الأموال وليس جميعها في غالب الأحيان. والنموذج التدريجي لتلقي الأموال يفسر الفروقات بين الأرقام الواردة في هذه الوثيقة المتعلقة "بالاشتراكات الواردة" والأرقام المتعلقة "بالاشتراكات الموافق عليها" المنشورة في وثائق أخرى.

الجدول 8 - تحليل المساهمات الطوعية الواردة

بالآلاف الدولارات الأمريكية	الأشهر الثمانية عشرة المنتهية في 30 يونيو/ حزيران 2019	بالآلاف الدولارات الأمريكية	الأشهر الثمانية عشرة المنتهية في 30 يونيو/ حزيران 2021
243,781	(1) الاتحاد الأوروبي	292,271	(1) الاتحاد الأوروبي
202,982	(2) الولايات المتحدة الأمريكية	256,750	(2) الولايات المتحدة الأمريكية
89,135	(3) مكتب الأمم المتحدة لتنسيق الشؤون الإنسانية	99,761	(3) ألمانيا
72,140	(4) مرفق البيئة العالمية	86,027	(4) الصندوق الأخضر للمناخ
57,156	(5) السويد	81,837	(5) مكتب الأمم المتحدة لتنسيق الشؤون الإنسانية
53,891	(6) المملكة المتحدة	78,242	(6) مرفق البيئة العالمية
41,471	(7) اليابان	67,542	(7) المملكة المتحدة
32,447	(8) النرويج	47,821	(8) السويد
31,513	(9) ألمانيا	43,419	(9) كندا
26,690	(10) حساب الأمانة المشترك بين المانحين بإدارة برنامج الأمم المتحدة الإنمائي	43,164	(10) حساب الأمانة المشترك بين المانحين بإدارة برنامج الأمم المتحدة الإنمائي
23,565	(11) البنك الدولي	32,141	(11) النرويج
22,579	(12) هولندا	28,260	(12) إيطاليا
20,623	(13) كولومبيا	27,818	(13) هولندا
17,500	(14) إيطاليا	27,072	(14) اليابان
17,277	(15) الصندوق الخاص لأقل البلدان نموا للتكيف مع تغير المناخ	26,356	(15) حساب الأمانة الذي يديره برنامج الأغذية العالمي
16,660	(16) كندا	25,198	(16) جمهورية كوريا
15,872	(17) باكستان	19,596	(17) المملكة العربية السعودية
14,753	(18) الوكالة اليابانية للتعاون الدولي	19,159	(18) البنك الدولي
14,692	(19) صندوق غيانا للاستثمار في خفض الانبعاثات الناجمة عن إزالة الغابات وتدهورها	16,884	(19) برنامج التنمية العالمي لمؤسسة بيل وميليندا غيتس
13,786	(20) الصين	15,258	(20) صندوق بناء السلام
13,404	(21) صندوق بناء السلام	13,973	(21) كولومبيا
13,244	(22) المكسيك	13,328	(22) سويسرا
12,308	(23) سويسرا	12,848	(23) الصندوق الخاص لأقل البلدان نموا للتكيف مع تغير المناخ
11,108	(24) فرنسا	12,205	(24) الدانمرك
11,067	(25) حساب الأمانة الذي يديره برنامج الأغذية العالمي	10,389	(25) الاتحاد الروسي
1,089,643	أهم الجهات المانحة المساهمة الخمس والعشرين	1,397,320	أهم الجهات المانحة المساهمة الخمس والعشرين
82,428	جهات مانحة متعددة	99,923	جهات مانحة متعددة
225,757	جهات مانحة أخرى	252,493	جهات مانحة أخرى
1,397,828	المجموع	1,749,736	المجموع

توقعات التدفق النقدي لعام 2021 (البرنامج العادي)

27- يعرض الجدول 9 أدناه وضع سيولة البرنامج العادي الموحد للمنظمة في الأجل القصير عند نهاية الشهر (ويشمل المبالغ النقدية وما يعادلها) من 1 يناير/كانون الثاني إلى 30 يونيو/حزيران 2021 مع التوقعات حتى 31 ديسمبر/كانون الأول 2021، مشفوعة بأرقام مقارنة بالنسبة إلى عام 2020. وترد جميع الأرقام بملايين الدولارات الأمريكية.

28- وبلغت نسبة الاشتراكات المقررة لعام 2021 التي سددتها الدول الأعضاء للمنظمة في 30 يونيو/حزيران 2021، 49.25 في المائة وهو معدل تحصيل أدنى من نسبة 56.54 في المائة التي سجلت في العام الماضي. ويرد المزيد من التفاصيل عن حالة الاشتراكات المقررة والمتأخرات في 30 يونيو/حزيران 2021 في الوثيقة FC 188/INF/2.

29- واستناداً إلى أنماط الدفع الماضية للأعضاء ومستوى النقد في البرنامج العادي في 30 يونيو/حزيران 2021، من المتوقع أن تكون سيولة المنظمة كافية لتغطية الاحتياجات التشغيلية حتى نهاية العام 2021. وتستند التوقعات الحالية إلى اتجاه مماثل كما كان الحال في السنة الماضية. وهي عرضة للتغيير عند تلقي تأكيد من الأعضاء بشأن مواعيد الدفع المتوقعة. ونتيجة لذلك، تتوقف دقة التوقعات الواردة في الجدول 9 أدناه على التوقيت الفعلي لتحصيل أهم الاشتراكات حتى نهاية هذا العام.

الجدول 9

