

التقرير الشهري حول اتجاهات أسعار الأغذية

قائمة المحتويات

الرسائل الأساسية

(هنا التقرير الكامل متوفر فقط باللغة الإنجليزية)

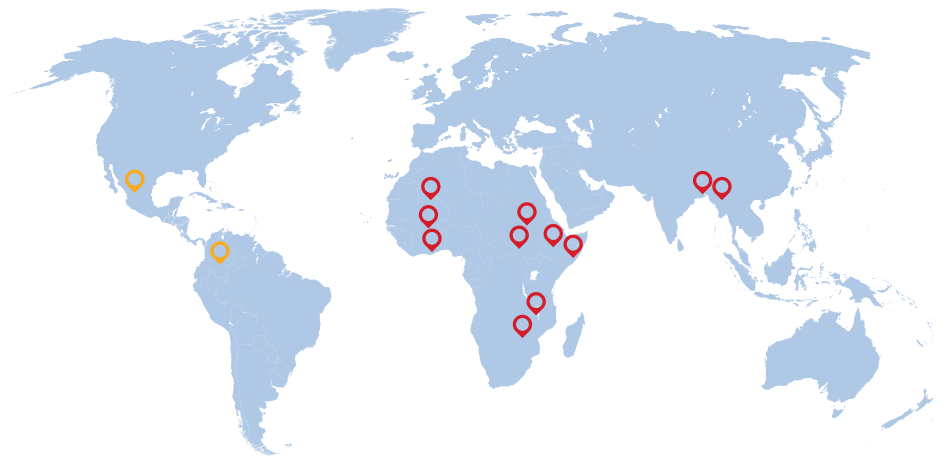
2 أسعار الحبوب على المستوى الدولي

3 تحذيرات بخصوص الأسعار المحلية

تراجعت أسعار القمح والذرة عالمياً خلال نوفمبر/تشرين الثاني، متأثرة بتمديد العمل بمبادرة الحبوب لمنطقة البحر الأسود. كما أسهم احتدام التنافس وانخفاض الطلب على الإمدادات من جانب الولايات المتحدة الأمريكية في تراجع أسعار القمح، بينما ساعد تحسن الجوانب اللوجستية في البلد المذكور وارتفاع توافر الذرة موسمياً في خفض أسعار هذا المنتج. بالمقابل، سجلت أسعار الأرز على المستوى العالمي ارتفاعاً آخر بنسبة 2.3 في المائة خلال نوفمبر/تشرين الثاني، متأثرة بالتحسن الذي يشهده سعر صرف الدولار الأمريكي في بعض بلدان الإمداد الآسيوية وزيادة الاهتمام بالمشتريات.

يبين آخر تحليل أجرته منظمة الأغذية والزراعة أن أسعار الأغذية الأساسية على المستوى المحلي حافظت خلال نوفمبر/تشرين الثاني على مستوياتها التي تجاوزت قيمها المسجلة قبل عام. وفي بعض المناطق، أدى الحصاد الموسمي والتدخلات السياساتية المحلية التي صبت في صالح أسواق الأغذية والمستلزمات إلى خفض الضغط على الأسعار. أما انتقال الأسعار من الأسواق العالمية للأغذية والطاقة وسط تراجع قيمة العملة على نطاق واسع ما فتئ يعزز المنحى التصاعدي للأسعار، حيث من المرتقب أن يدفع بفواتير استيراد الأغذية لعام 2022 باتجاه مستويات قياسية في بلدان كثيرة. أما فعاليات الطقس المناوئة والاضطرابات التي تعيشها الأسواق جراء النزاعات والقتال المدنية فتشكل عوامل أخرى تسهم في الحد من ظروف الإمداد ورفع أسعار الأغذية الأساسية على المستوى المحلي.

تحذير الأسعار على المستوى المحلي



مستوى الإنذار بالأسعار:  مرتفع  معتدل [اعتماداً على تحليل النظام العالمي للمعلومات والإنذار المبكر]

لا يتم إدراج تحذيرات إلا في حال كانت بيانات الأسعار المتاحة ليست أقدم من شهرين.

المصدر: النظام العالمي للمعلومات والإنذار المبكر، مُعدل ليتوافق ومعايير الأمم المتحدة، 2023.

بنغلاديش | دقيق القمح

بوركينافاسو | الحبوب الخشنة

كولومبيا | دقيق القمح

إثيوبيا | الحبوب

غانا | الحبوب الخشنة

ملاوي | الذرة

مالي | الحبوب الخشنة

المكسيك | الذرة

ميامار | الأرز

الصومال | الحبوب الخشنة

جنوب السودان | الحبوب الخشنة

السودان | الأغذية الأساسية

زمبابوي | المواد الغذائية

أسعار القمح والذرة تتراجع عالمياً، بينما تواصل أسعار الأرز ارتفاعها خلال نوفمبر/تشرين الثاني

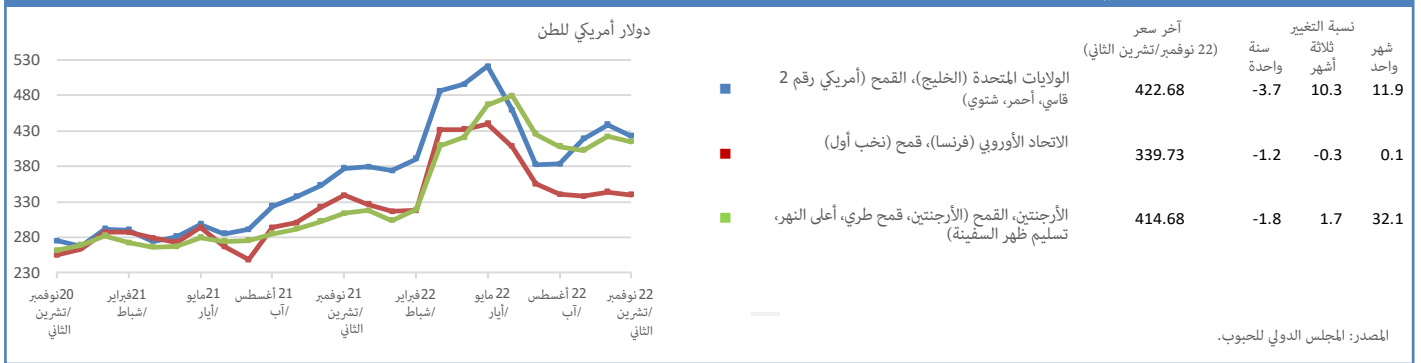
بتباطؤ الطلب على الصادرات، وتحسن الطفيف الذي طرأ على ظروف الزراعة والتراجع في قيمة العملة مقابل الدولار الأمريكي.

سجل مؤشر منظمة الأغذية والزراعة لعموم أسعار الأرز (2016=100) 114.6 نقطة خلال نوفمبر/تشرين الثاني 2022، مرتفعاً بنسبة 2.3 عن قيمته المسجلة لشهر أكتوبر/تشرين الأول. وتحسنت الأسعار الآسيوية لأرز إندونيسيا لدى معظم المصدرين الرئيسيين خلال نوفمبر/تشرين الثاني. ففي الهند التي تواصلت فيها عمليات حصاد موسم «الخريف»، تسبب قوة الطلب وارتفاع وتيرة المشتريات الحكومية المحلية في دعم عروض الأسعار، أضف إلى ذلك ارتفاع قيمة الروبية الهندية مقابل الدولار الأمريكي. أما في تايلند، فقد تأثرت زيادة الأسعار بالدرجة الأولى بتحسّن قيمة البات، الذي خفف بدوره من الضغط على تراجع الأسعار الناجم عن وصول المحصول الجديد وركود الحركة التجارية. وعلى التوازي مع ذلك، لا يزال الطلب قوياً على تنفيذ الصفقات التي عقدت سابقاً في كل من باكستان وفيت نام. أما في القارة الأمريكية، ورغم استكمال بعض أعمال الحصاد مؤخراً في نوفمبر/تشرين الثاني، إلا أن عروض الأسعار لا تزال تستمد قوتها من تراجع الإنتاج في الولايات المتحدة الأمريكية.

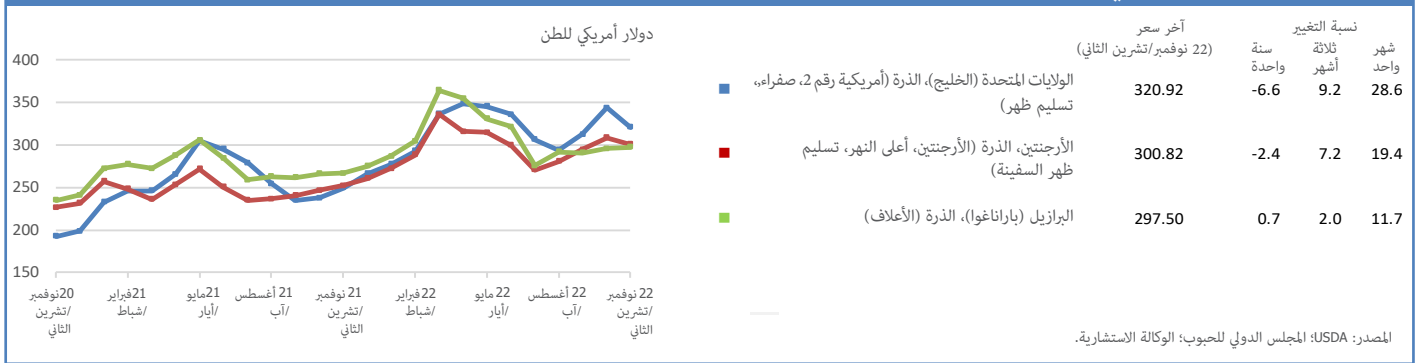
تراجعت أسعار القمح عالمياً خلال نوفمبر/تشرين الثاني، مدعومة بانضمام الاتحاد الروسي مجدداً إلى مبادرة الحبوب لمنطقة البحر الأسود وتمديد العمل بها ما خفف من الضغط العام على السوق. أضف إلى ذلك أن تراجع الطلب على الإمدادات من جانب الولايات المتحدة الأمريكية بفعل أسعارها غير التنافسية ألقى بظلاله أيضاً على سعر القمح الأمريكي المرجعي (أمريكي رقم 2، قاسي، أحمر، شتوي)، حيث تراجع بنسبة 3.7 في المائة قياساً بالشهر الفائت. أما احتدام التنافس على المبيعات من جانب الاتحاد الروسي فقد أسهم بتراجع بنسبة 1.1 في المائة في عروض أسعار الاتحاد الأوروبي (فرنسي، نخب أول).

سجلت أسعار تصدير الذرة تراجعاً طفيفاً على المستوى العالمي خلال نوفمبر/تشرين الثاني، متأثرة أيضاً بالتطورات على صعيد مبادرة الحبوب لمنطقة البحر الأسود. وأدى تحسن النقل في نهر المسيسيبي داخل الولايات المتحدة الأمريكية، إلى جانب التوافر الموسمي للمنتج بكميات أكبر وتراجع الطلب نتيجة عدم تنافسية الأسعار إلى خفض أسعار الذرة الأمريكية المرجعية (أمريكية رقم 2، صفراء، تسليم ظهر السفينة) بنسبة 6.6 في المائة. والأمر سيان بالنسبة لعروض الأسعار الأرجنتينية (تسليم ظهر السفينة أعلى النهر)، حيث تراجعت بنسبة 2.4 في المائة خلال نوفمبر/تشرين الثاني، متأثرة

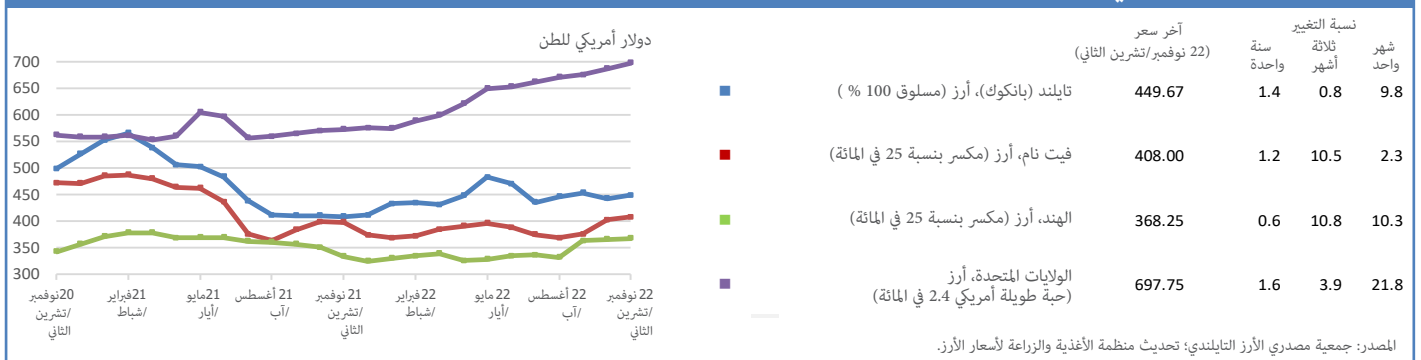
أسعار القمح على المستوى الدولي



أسعار الذرة على المستوى الدولي



أسعار الأرز على المستوى الدولي



لمزيد من المعلومات، يمكنكم زيارة الموقع الإلكتروني لرصد بيانات أسعار الأغذية وتحليلها هنا

تحذيرات الأسعار على المستوى المحلي

في البلدان التي ترتفع فيها أسعار سلعة غذائية أساسية أو أكثر على نحو غير طبيعي ما يؤثر سلباً في الحصول على الأغذية

بنغلاديش | دقيق القمح

أسعار دقيق القمح على المستوى المحلي تسجل مستويات قياسية جديدة خلال نوفمبر/تشرين الثاني

واصلت أسعار دقيق القمح (المعروف محلياً باسم «عطا») ارتفاعها على المستوى المحلي لتتخطى حاجز مستويات قياسية جديدة خلال نوفمبر/تشرين الثاني، متجاوزة بذلك قيم نظيرتها المسجلة قبل عام بأكثر من 80 في المائة. ويأتي هذا الارتفاع في الأسعار المحلية في المقام الأول على خلفية التباطؤ الملحوظ في الواردات وارتفاع تكاليف النقل بفعل زيادة أسعار الوقود. ووفقاً للتقديرات الرسمية، وصل حجم الواردات التراكمي للقمح ما بين يوليو/تموز ونوفمبر/تشرين الثاني 2022 إلى نحو 550 000 طن، ما يعني كمية لا تتجاوز نصف تلك المستوردة خلال الفترة عينها من العام المنصرم. أما أسعار الأرز على المستوى المحلي فشهدت زيادة هامشية خلال نوفمبر/تشرين الثاني، متأثرة بالضغط الموسمي المؤدي لارتفاعها.

نسبة النمو		
معدل هذه الفترة حتى 22/11		
3 أشهر	7.7	1.1
12 أشهر	4.0	-0.3

المعدل للنمو المركب بالقيمة الحقيقية.
المرجع هو: بنغلاديش، دكا، البيع بالتجزئة، قمح (دقيق).

بوركينافاسو | الحبوب الخشنة

أسعار الحبوب الخشنة تشهد تراجعاً موسمياً خلال نوفمبر/تشرين الثاني، إلا أنها لاتزال أعلى من قيم نظيرتها قبل عام

سجلت أسعار الذرة الرفيعة والدخن تراجعاً خلال نوفمبر/تشرين الثاني في أنحاء البلاد وذلك على خلفية التداول التجاري للمحاصيل التي تم حصادها مؤخراً. إلا أن أسعار هذين المنتجين لاتزال أعلى بنحو 35 و75 في المائة على الترتيب قياساً بالعام الفائت، متأثرة بزيادة تكاليف الطاقة والنقل، واضطرابات الأسواق المرتبطة بتدهور الأوضاع الأمنية في المناطق المتأثرة بالنزاعات. فقد تسبب تأجج العنف في عجز طال إنتاج الحبوب عام 2021، إضافة إلى أنه أحدث اضطرابات لحقت بالأنشطة التجارية والأسواق ومصادر العيش الزراعية. وفي المناطق الشمالية والشرقية، تسبب تجمع النازحين داخلياً بأعداد كبيرة وصلت إلى 1.76 مليون نازح في زيادة الطلب المحلي على الأغذية، الأمر الذي ألقى بظلاله على الأسعار. أما الطلب القوي على التصدير بفعل زيادة حاجة البلدان المجاورة إلى الاستيراد فقد شكل عاملاً آخر أسهم في ارتفاع الأسعار عن العام الماضي. أضف إلى ذلك أن تراجع قيمة الفرنك غرب الأفريقي - وهي العملة المحلية في البلاد - الذي سجل 643 فرنكاً غرب أفريقي للدولار الأمريكي الواحد خلال نوفمبر/تشرين الثاني 2022 قياساً بـ 575 فرنكاً غرب أفريقي للدولار الأمريكي الواحد خلال الشهر عينه من عام 2021، فقد أسفر عن زيادة تكاليف المواد الغذائية المستوردة. وسعيًا لاحتواء المنحى التصاعدي للأسعار وضمان توافر المنتجات محلياً، تم منع تصدير الدخن والذرة ودقيق الذرة الرفيعة وحبوب النجيليات اعتباراً من 2021 حيث لا يزال هذا المنع سارياً حتى إشعار آخر (السياسات الغذائية، رصد أسعار الأغذية وتحليلها).

نسبة النمو		
معدل هذه الفترة حتى 22/11		
3 أشهر	-9.3	-2.8
12 أشهر	-0.1	0.3

المعدل للنمو المركب بالقيمة الحقيقية.
المرجع هو: بوركينافاسو، واغادوغو، البيع بالجملة لمنتج الذرة الرفيعة (المحلية).

كولومبيا | دقيق القمح

طرقت أسعار دقيق القمح حاجز مستويات قياسية جديدة على خلفية ارتفاع عروض الأسعار الدولية قياساً بالعام الفائت

ارتفعت أسعار دقيق القمح خلال نوفمبر/تشرين الثاني لكن بمعدل أقل قياساً بالأشهر الفائتة، متأثرة بتراجع عروض الأسعار عالمياً. ويعزى وصول الأسعار المحلية إلى أعلى مستوى لها إلى الارتفاع الكبير في الأسعار الدولية للقمح المستورد من كندا والولايات المتحدة، الموردتين الأساسيين لكولومبيا. ووفقاً لآخر التقديرات الرسمية استقر معدل التضخم السنوي للأغذية والمشروبات غير الكحولية عند مستوى مرتفع بنسبة 27 في المائة خلال نوفمبر/تشرين الثاني 2022.

نسبة النمو		
معدل هذه الفترة حتى 22/11		
3 أشهر	0.5	1.4
12 أشهر	2.3	0.3

المعدل للنمو المركب بالقيمة الحقيقية.
المرجع هو: كولومبيا، بارانكويلا، بيع بالجملة، قمح (دقيق).

لمزيد من المعلومات، يمكنكم زيارة الموقع الإلكتروني لرصد بيانات أسعار الأغذية وتحليلها هنا

مستوى التحذير بالأسعار: مرتفع متوسط

إثيوبيا | الحبوب

أسعار الحبوب عند مستويات قياسية وشبه قياسية خلال نوفمبر/تشرين الثاني رغم التراجع الموسمي الطفيف في أسعار الذرة، وذلك لأسباب تعزى إلى استمرار تراجع قيمة العملة الوطنية واضطرابات الحركة التجارية بفعل النزاعات

تراجعت أسعار الذرة محلية الإنتاج خلال نوفمبر/تشرين الثاني مع استمرار حصاد موسم «مهبر» بنسبة اثنين في المائة في سوق بهيردار، الواقعة في منطقة إنتاج رئيسية، وكذلك في العاصمة أديس أبابا، إلا أنها لا تزال مرتفعة في سوق ديريداوا الواقعة في منطقة تعيش عجزاً في إنتاج الحبوب. وكانت أسعار الذرة في نوفمبر/تشرين الثاني أعلى بنحو 20-30 في المائة من قيمها المرتفعة بشكل ملحوظ قبل عام في أديس أبابا وديريداوا، إلا أنها كانت قريبة من مستوياتها المرتفعة في سوق بهيردار. وفي العاصمة أديس أبابا، حافظت أسعار الحبوب المحلي الإنتاج وكذلك أسعار القمح المستورد جزئياً والمستهلك بالدرجة الأولى في المناطق الحضرية على مستوياتها المرتفعة القياسية خلال نوفمبر/تشرين الثاني، حيث تجاوزت قيمها المرتفعة قبل عام بنسبة 13-33 في المائة. ويعزى وصول الأسعار إلى هذه المستويات المرتفعة بالدرجة الأولى إلى استمرار تراجع قيمة العملة الوطنية الذي تسبب في رفع أسعار الوقود والمستلزمات المستوردة، وكذلك إلى اضطرابات الحركة التجارية بفعل النزاعات التي تشهدها بعض المناطق.

نسبة النمو		
معدل هذه الفترة		حتى 22/10
3 أشهر	-2.3	1.7
12 أشهر	0.0	0.3

المعدل للنمو المركب بالقيمة الحقيقية.
المرجع هو: إثيوبيا، أديس أبابا، البيع بالجملة، الذرة الرفيعة (أحمر).

غانا | الحبوب الخشنة

أسعار الحبوب الخشنة تسجل مزيداً من الارتفاع خلال نوفمبر/تشرين الثاني رغم الضغط الموسمي المسبب لتراجعها

سجلت أسعار الحبوب الخشنة محلية الإنتاج ارتفاعاً للشهر الثالث على التوالي خلال نوفمبر/تشرين الثاني رغم الضغط الموسمي المسبب لتراجعها وإنتاج الحبوب الذي زاد عن المعدل خلال عامي 2021 و2022. وكانت أسعار الذرة والدخن والذرة الرفيعة أعلى بنسبة 75 و155 و125 في المائة على الترتيب قياساً بقيمتها المسجلة العام الفائت. أما تضخم أسعار الأغذية فطرق حاجزاً قياسياً جديداً بنسبة 43.7 في المائة في أكتوبر/تشرين الأول 2022 قياساً بمستوياته قبل عام بعد أن بدأ يشهد زيادات مطردة منذ يونيو/حزيران 2021 وسط طلب قوي على تصدير الحبوب من البلدان المجاورة وضعف قيمة العملة الوطنية. فقد أدى تراجع قيمة السيدي الغاني الذي وصل إلى 14.3 سيدي غاني للدولار الأمريكي الواحد في نوفمبر/تشرين الثاني 2022 قياساً بـ 5.91 سيدي غاني للدولار الأمريكي الواحد في تشرين الثاني/نوفمبر 2021 إلى ارتفاع تكاليف السلع المستوردة. واجتمع هذا الارتفاع في الأسعار مع الارتفاع العالمي في أسعار الأغذية والوقود والأسمدة الذي فاقمته الحرب في أوكرانيا، ما تسبب في ضغط إضافي على أسعار الأغذية محلياً.

نسبة النمو		
معدل هذه الفترة		حتى 22/11
3 أشهر	-3.4	-3.9
12 أشهر	-0.8	0.5

المعدل للنمو المركب بالقيمة الحقيقية.
المرجع هو: غانا، أكرا، البيع بالجملة، الذرة.

ملاوي | الذرة

أسعار الذرة تطرق حاجز مستويات قياسية

بعد ارتفاعه المتواضع على مدى الشهرين السابقين، سجل معدل أسعار حبوب الذرة بالقيمة الاسمية زيادة أسرع وتيرة خلال أكتوبر/تشرين الأول ما أوصلها إلى مستويات قياسية. ولعل ضعف قيمة العملة الذي فاقم من التأثيرات الناجمة عن ارتفاع أسعار السلع عالمياً وانخفاض الحصاد قياساً بالعام المنصرم شكل عاملين أساسيين وراء دفع أسعار الذرة نحو الارتفاع. أما أعلى الأسعار فقد سُجلت في المقاطعات الجنوبية التي تسودها أقصى درجات انعدام الأمن الغذائي الحاد مقارنة مع مقاطعات المناطق الوسطى والشمالية.

نسبة النمو		
معدل هذه الفترة		حتى 22/10
3 أشهر	5.6	1.3
12 أشهر	7.6	-0.3

المعدل للنمو المركب بالقيمة الحقيقية.
المرجع هو: ملاوي، المتوسط الوطني، البيع بالتجزئة، الذرة.

مالي | الحبوب الخشنة

أسعار الحبوب الخشنة تتراجع أو تحافظ على استقرارها خلال نوفمبر/تشرين الثاني إلا أنها تجاوزت بأشواط قيم نظيرتها المسجلة العام الفائت

سجلت أسعار الحبوب الخشنة، لاسيما الذرة الرفيعة والدخن تراجعاً أو حافظت على استقرارها خلال نوفمبر/تشرين الثاني، مدعومة بالضغط الموسمي الناجم عن الحصاد. غير أن الأسعار كانت أعلى من قيمها قياساً بالعام الفائت بنسبة 125 في المائة. ولعل السبب الرئيس وراء هذه الزيادة غير الطبيعية في أسعار الحبوب يعزى إلى انخفاض إمدادات الأسواق عن المعدل، أمرٌ فاقمته اضطرابات الأسواق بفعل النزاعات وتدني إنتاج الحبوب لعام 2021 وسط الطلب القوي على التصدير إلى جانب قوة الطلب المحلي. أضف إلى ذلك أن تأثيرات العقوبات التي فرضتها الجماعة الاقتصادية لدول غرب أفريقيا خلال النصف الأول لعام 2022 إلى جانب زيادة أسعار السلع المستوردة المرتبطة بأزمة أوكرانيا تسبب في ضغط إضافي أدى إلى رفع الأسعار بدرجة أكبر. كما أدى تراجع قيمة الفرنك غرب الأفريقي - وهي العملة المحلية في البلاد - الذي سجل 643 فرنكاً غرب أفريقي للدولار الأمريكي الواحد خلال نوفمبر/تشرين الثاني 2022 قياساً بـ 575 فرنكاً غرب أفريقي للدولار الأمريكي الواحد خلال الشهر عينه من عام 2021، إلى رفع أسعار المواد الغذائية المستوردة. لكن سعياً للحد من هذه الزيادات في الأسعار وضمان توافر المنتجات في الأسواق، يُطبق حظر على تصدير الحبوب منذ ديسمبر/كانون الأول 2021 وحتى إشعار آخر (السياسات الغذائية، رصد أسعار الأغذية وتحليلها).

نسبة النمو		
معدّل هذه الفترة		حتى 22/11
3 أشهر	-4.1	-2.7
12 أشهر	3.6	0.2

المعدل للنمو المركب بالقيمة الحقيقية.
المرجع هو: مالي، باماكو، بيع بالجملة، الذرة الرفيعة (محلي).

المكسيك | الذرة

أفاق إنتاج غير مؤاتية تواصل دفعها بالأسعار نحو الارتفاع في بوبالا

واصلت أسعار الذرة البيضاء ارتفاعها في ولاية بوبالا خلال نوفمبر/تشرين الثاني لتطرق حاجز مستويات قياسية جديدة، فالضغط المسبب لتراجع الأسعار جراء استمرار حصاد الموسم الرئيسي عاوضته أفاق الإنتاج غير المؤاتية. ووفقاً للتقديرات الرسمية، تقلصت المساحة المزروعة في ولاية بوبالا ذات الزراعة البعلية بمعظمها عن مساحة نظيرتها في العام الفائت بنحو 10 في المائة. وفي أسواق رئيسية أخرى في البلاد، ارتفعت الأسعار أيضاً خلال نوفمبر/تشرين الثاني رغم استمرار الحصاد لتتجاوز قيم نظيرتها قبل عام، وذلك على خلفية انخفاض كمية حصاد الموسم الثانوي عن المعدل الذي تم جمعه خلال الربع الأول لعام 2022 وارتفاع تكاليف المستلزمات الزراعية.

نسبة النمو		
معدّل هذه الفترة		حتى 22/11
3 أشهر	8.1	0.3
12 أشهر	7.9	0.3

المعدل للنمو المركب بالقيمة الحقيقية.
المرجع هو: المكسيك، بوبالا، البيع بالجملة، الذرة (أبيض، سينالوا).

ميامار | الأرز

أسعار الأرز على المستوى المحلي تقف عند مستويات قياسية خلال نوفمبر/تشرين الثاني

حافظت أسعار أرز «إماتا»، وهو الصنف المستهلك على نطاق واسع، على استقرارها محلياً رغم وصول حصاد الموسم الرئيس لعام 2022 إلى الأسواق. وخلال نوفمبر/تشرين الثاني، كانت الأسعار أعلى من قيم نظيرتها المسجلة قبل عام بنسبة 50 في المائة، وذلك على خلفية محدودية المنتج في الأسواق إثر انخفاض الإنتاج لموسمين متتالين، وتحسن الصادرات وارتفاع تكاليف النقل والمستلزمات الزراعية. ومن المرتقب أن ينخفض إنتاج المحصول الرئيس من الأرز غير المقشور لعام 2022 عن المعدل إثر توقعات بتدني الغلال على خلفية محدودية استخدام المستلزمات الزراعية ذات الأهمية الجوهرية نتيجة ارتفاع أسعارها.

نسبة النمو		
معدّل هذه الفترة		حتى 22/11
3 أشهر	3.2	1.1
12 أشهر	2.6	-0.1

المعدل للنمو المركب بالقيمة الحقيقية.
المرجع هو: ميامار، يانغون، البيع بالتجزئة، الأرز (إماتا، متوسط).

لمزيد من المعلومات، يمكنكم زيارة الموقع الإلكتروني لرصد بيانات أسعار الأغذية وتحليلها [هنا](#)

مستوى التحذير بالأسعار: ● مرتفع ● متوسط

الصومال | الحبوب الخشنة

نسبة النمو		
معدّل هذه الفترة		حتى 22/10
3 أشهر	-6.1	-2.0
12 أشهر	2.2	-0.6

المعدل للنمو المركب بالقيمة الحقيقية.
المرجع هو: الصومال، بيدوا، البيع بالتجزئة، الذرة الرفيعة (أحمر).

أسعار الحبوب الخشنة تسجل ارتفاعاً موسمياً أو تستقر خلال أكتوبر/تشرين الأول عند مستويات مرتفعة

وفقاً لما جاء في التحليل الأخير للنظام المتكامل لتصنيف مراحل الأمن الغذائي، قد تضرب المجاعة سكان المناطق الزراعية المختلطة بالمراعي في مقاطعتي بايدوا وبورهاكابا، وكذلك النازحين في بلدة بايدوا في منطقة الخليج ومقديشو بين أبريل/نيسان ويونيو/حزيران 2023 في حال عدم زيادة المساعدات الإنسانية بصورة عاجلة. أما أسعار الذرة والذرة الرفيعة فقد استقرت أو بدأت تشهد ارتفاعاً موسمياً بنسبة 2-14 في المائة خلال أكتوبر/تشرين الأول إثر وصول حصاد موسم «غو» الذي انخفض عن المعدل بعد تراجعه خلال شهري أغسطس/آب وسبتمبر/أيلول. ومتأثرة بانكماش توافر المنتجات بشكل كبير في أعقاب انخفاض حصاد أربعة مواسم عن المعدل، ارتفعت أسعار الذرة والذرة الرفيعة خلال أكتوبر/تشرين الأول عن قيم نظيرتها المرتفعة أصلاً قبل عام بنسبة 67 و72 في المائة على الترتيب. أما أسعار القمح المستورد والمستهلك في المناطق الحضرية بالدرجة الأولى فكانت في العاصمة مقديشو أعلى من قيم نظيرتها المسجلة قبل عام بنسبة 83 في المائة متأثرة بارتفاع الأسعار عالمياً.

جنوب السودان | الأغذية الأساسية

نسبة النمو		
معدّل هذه الفترة		حتى 22/11
3 أشهر	8.9	1.3
12 أشهر	8.1	0.0

المعدل للنمو المركب بالقيمة الحقيقية.
المرجع هو: جنوب السودان، جوبا، البيع بالتجزئة، ذرة ريفية (فترية).

أسعار الأغذية الأساسية تستقر أو تسجل زيادة خلال نوفمبر/تشرين الثاني لتطرق حاجز مستويات مرتفعة استثنائية لأسباب تعزى بالدرجة الأولى إلى نقص الإمدادات والمصاعب الهائلة التي يعيشها الاقتصاد الشامل

في العاصمة جوبا، حافظت أسعار الذرة على استقرارها خلال نوفمبر/تشرين الثاني، في حين ارتفعت أسعار الذرة الرفيعة بنسبة ثلاثة في المائة. أما أسعار الكسافا والقمح المستورد، وهما منتجان غذائيان أساسيان أيضاً في الوجبات المحلية، فحافظت على استقرارها (الكسافا) وارتفعت بنسبة 14 في المائة (القمح). ولاتزال أسعار الأغذية وفق القيمة الاسمية تقف عند مستويات مرتفعة استثنائية، حيث وصلت أسعار الذرة والذرة الرفيعة إلى نحو ضعفي قيمها المسجلة قبل عام وقرابة 100 ضعف قيمها في يوليو/تموز 2015 قبل انهيار العملة. ولعل ما يدعم ارتفاع أسعار الأغذية يعزى إلى نقص الإمدادات واستمرار الحالة الصعبة التي تعصف بالاقتصاد الشامل نتيجة انخفاض احتياطي النقد الأجنبي وضعف قيمة العملة الوطنية.

السودان | الأغذية الأساسية

نسبة النمو		
معدّل هذه الفترة		حتى 22/11
3 أشهر	-14.0	-3.4
12 أشهر	-0.7	-0.6

المرجع هو: السودان، الفاشر، البيع بالجملة، ذرة ريفية (فترية).

أسعار الحبوب الخشنة تشهد تراجعاً موسمياً خلال نوفمبر/تشرين الثاني إلا أنها لاتزال عند مستويات جد مرتفعة

تراجعت أسعار الذرة الرفيعة والدخن محليي الإنتاج خلال نوفمبر/تشرين الثاني بنسبة 31 في المائة في جميع الأسواق الخاضعة للرصد مع بداية حصاد موسم 2022. ورغم هذا التراجع الذي شهدته أسعار الحبوب الخشنة مؤخراً، إلا أنها لاتزال مرتفعة جداً وأعلى بنحو ضعفي أو ثلاثة أضعاف قيم نظيرتها المرتفعة أصلاً قبل عام. كما تراجعت أسعار القمح المستورد بمعظمه خلال نوفمبر/تشرين الثاني بنحو 10 في المائة مع تراجع الطلب جراء تحسن توافر حبوب أخرى، بيد أنها بقيت أعلى بنحو 10 في المائة من قيم نظيرتها المرتفعة جداً قبل عام بفعل ارتفاع الأسعار عالمياً. ويذكر أن أسعار الحبوب بدأت تشهد اتجاهاً تصاعدياً مطرداً منذ أواخر 2017 بسبب الحالة الصعبة التي يعيشها الاقتصاد الشامل، إلى جانب ارتفاع أسعار الوقود والمستلزمات الزراعية التي تؤدي إلى تضخم تكاليف الإنتاج والنقل. أضف إلى ذلك أن تردي انعدام الاستقرار السياسي وتأجيج النزاعات الطائفية تسبب في ضغط إضافي زاد من ارتفاع الأسعار.

لمزيد من المعلومات، يمكنكم زيارة الموقع الإلكتروني لرصد بيانات أسعار الأغذية وتحليلها هنا

مستوى التحذير بالأسعار: مرتفع متوسط

زيمبابوي | المواد الغذائية

نسبة النمو		
معدّل هذه الفترة		حتى 22/10
3 أشهر	-11.6	-1.3
12 أشهر	2.2	0.7

المعدل للنمو المركب بالقيمة الحقيقية.
المرجع هو: زيمبابوي، هراري، مبار، المبيع بالتجزئة، مواد غذائية.

تباطؤ معدل التضخم مع بقائه عند مستويات مرتفعة استثنائية

قدر معدل تضخم أسعار الأغذية السنوي بنحو 300 في المائة خلال نوفمبر/تشرين الثاني، متراجعا بنسبة 20 في المائة عن الشهر السابق. ويأتي تراجع التضخم هذا وسط استقرار نسبي شهده سعر صرف العمل المحلية ما بين أكتوبر/تشرين الأول ونوفمبر/تشرين الثاني، ما ساعد على الحد من الضغط التضخمي لأسعار المواد المستوردة. إلا أن معدل التضخم السنوي بقي عند مستويات مرتفعة ملحوظة، لأسباب تعزى إلى التراجع المفاجئ في سعر صرف العملة خلال مطلع 2022، الأمر الذي تسبب في تضخيم انتقال ارتفاع الأسعار عالمياً إلى السوق المحلية. وعلى مستوى السلع، حافظت أسعار حبوب الذرة على استقرارها عموماً على امتداد البلاد خلال الأشهر الثلاثة لغاية أكتوبر/تشرين الأول 2022، إلا أنها بقيت أعلى من نظيرتها المسجلة قبل عام بشكل ملحوظ. ويأتي تحسن استقرار الأسعار خلال نوفمبر/تشرين الثاني، رغم مستوياتها المرتفعة، وسط حزمة من التدابير التي اتخذتها الحكومة سعياً منها لكبح التضخم الترخمي، منها على سبيل المثال زيادة معدل الفائدة المرجعية بصورة حادة وإلغاء الرسوم الجمركية على واردات العديد من السلع الغذائية الأساسية.

لمزيد من المعلومات، يمكنكم زيارة الموقع الإلكتروني لرصد بيانات أسعار الأغذية وتحليلها هنا

مستوى التحذير بالأسعار:  مرتفع  متوسط

أعدت هذه النشرة من قبل فريق رصد أسعار الأغذية وتحليلها التابع للنظام العالمي للمعلومات والإنذار المبكر في ميدان الأغذية والزراعة في شعبة الأسواق والتجارة لمنظمة الأغذية والزراعة. وتشتمل هذه النشرة على آخر المعلومات والتحليلات المتعلقة بالأسعار على المستوى المحلي للأغذية الأساسية، لاسيما في البلدان النامية لتستكمل بذلك تحليل منظمة الأغذية والزراعة للأسواق الدولية. كما توفر تحذيراً مبكراً بارتفاع أسعار الأغذية على المستوى القطري التي قد تؤثر سلباً في الأمن الغذائي.

يستند هذا التقرير إلى المعلومات المتاحة حتى أوائل ديسمبر/كانون الأول 2022، التي جرى جمعها من مصادر مختلفة.

تجدون كافة البيانات المستخدمة في هذا التحليل في أداة رصد أسعار الأغذية وتحليلها على الرابط:

<https://fpma.apps.fao.org/giews/food-price/tool/public/#/home>

لمزيد من المعلومات، يرجى زيارة الموقع الإلكتروني لرصد أسعار الأغذية وتحليلها على الرابط: www.fao.org/giews/food-price/home/ar/

توجّه تساؤلاتكم إلى:

النظام العالمي للمعلومات والإنذار المبكر للأغذية والزراعة FPMA نشرة خاصة

رصد أسعار الأغذية وتحليلها

الأسواق والتجارة - التنمية الاقتصادية والاجتماعية

GIEWS1@fao.org

منظمة الأغذية والزراعة للأمم المتحدة

روما، إيطاليا

أعد النظام العالمي للمعلومات والإنذار المبكر لمنظمة الأغذية والزراعة قائمة بالعناوين البريدية بغرض نشر تقاريره.

للاشتراك يرجى تقديم استمارة التسجيل من خلال الرابط التالي:

http://newsletters.fao.org/k/Fao/markets_and_trade_english_giews_world

المسميات المستخدمة في هذا المنتج الإعلامي وطريقة عرض المواد الواردة فيه لا تعبر عن أي رأي كان خاص بمنظمة الأغذية والزراعة للأمم المتحدة (المنظمة) بشأن الوضع القانوني أو الإجمالي لأي بلد، أو إقليم، أو مدينة، أو منطقة، أو لسلطات أي منها، أو بشأن تعيين حدودها وتخومها. ولا تعني الإشارة إلى شركات أو منتجات محددة لمصنعين، سواء كانت مشمولة ببراءات الاختراع أم لا، أنها تحظى بدعم أو ترقية المنظمة تفضيلاً لها على أخرى ذات طابع مماثل لم يرد ذكرها.

إن وجهات النظر المُعبر عنها في هذا المنتج الإعلامي تخص المؤلف (المؤلفين) ولا تعكس بالضرورة وجهات نظر المنظمة أو سياساتها.

© منظمة الأغذية والزراعة، 2023

ISSN 2707-2010 [مَطْبُوع]

ISSN 2707-2029 [عبر الإنترنت]



بعض الحقوق محفوظة. هذا المُصنَّف متاح وفقاً لشروط الترخيص العام للمشاع الإبداعي نسب المصنف - غير تجاري - المشاركة بالمثل 3.0 * لفائدة المنظمات الحكومية الدولية (<https://creativecommons.org/licenses/by-nc-sa/3.0/igo/deed.ar>; CC BY-NC-SA 3.0 IGO).

بموجب أحكام هذا الترخيص، يمكن نسخ هذا العمل، وإعادة توزيعه، وتكييفه لأغراض غير تجارية، بشرط التنويه بمصدر العمل على نحو مناسب. وفي أي استخدام لهذا العمل، لا ينبغي أن يكون هناك أي اقتراح بأن المنظمة تؤيد أي منظمة، أو منتجات، أو خدمات محددة. ولا يسمح باستخدام شعار المنظمة. وإذا تم تكييف العمل، فإنه يجب أن يكون مرخصاً بموجب نفس ترخيص المشاع الإبداعي أو ما يعادله. وإذا تم إنشاء ترجمة لهذا العمل، فيجب أن تتضمن بيان إخلاء المسؤولية التالي بالإضافة إلى التنويه المطلوب: «لم يتم إنشاء هذه الترجمة من قبل منظمة الأغذية والزراعة للأمم المتحدة. والمنظمة ليست مسؤولة عن محتوى أو دقة هذه الترجمة. وسوف تكون الطبعة [طبعة اللغة] الأصلية هي الطبعة المعتمدة.»

تتم تسوية النزاعات الناشئة بموجب الترخيص التي لا يمكن تسويتها بطريقة ودية عن طريق الوساطة والتحكيم كما هو وارد في المادة 8 من الترخيص، باستثناء ما هو منصوص عليه بخلاف ذلك في هذا الترخيص. وتتمثل قواعد الوساطة المعمول بها في قواعد الوساطة الخاصة بالمنظمة العالمية للملكية الفكرية <http://www.wipo.int/amc/en/mediation/rules>، وسيتم إجراء أي تحكيم طبقاً لقواعد التحكيم الخاصة بلجنة الأمم المتحدة للقانون التجاري الدولي (UNCITRAL).

مواد الطرف الثالث. يتحمل المستخدمون الراغبون في إعادة استخدام مواد من هذا العمل المنسوب إلى طرف ثالث، مثل الجداول، والأشكال، والصور، مسؤولية تحديد ما إذا كان يلزم الحصول على إذن لإعادة الاستخدام والحصول على إذن من صاحب حقوق التأليف والنشر. وتقع تبعة المطالبات الناشئة عن التعدي على أي مكون مملوك لطرف ثالث في العمل على عاتق المستخدم وحده.

المبيعات، والحقوق، والترخيص. يمكن الاطلاع على منتجات المنظمة الإعلامية على الموقع الشبكي للمنظمة (<http://www.fao.org/publication/ar/>) ويمكن شراؤها من خلال publications-sales@fao.org. وينبغي تقديم طلبات الاستخدام التجاري عن طريق:

www.fao.org/contact-us/licence-request. وينبغي تقديم الاستفسارات المتعلقة بالحقوق والترخيص إلى: copyright@fao.org.