



联合国
粮食及
农业组织

Food and Agriculture
Organization of the
United Nations

Organisation des Nations
Unies pour l'alimentation
et l'agriculture

Продовольственная и
сельскохозяйственная организация
Объединенных Наций

Organización de las
Naciones Unidas para la
Alimentación y la Agricultura

منظمة
الأمم المتحدة
للغذية والزراعة



لجنة المالية

الدورة الحادية والتسعون بعد المائة

روما، 16-20 مايو/أيار 2022

الوضع المالي للمنظمة

يمكن توجيه أي استفسارات بشأن مضمون هذه الوثيقة إلى:

السيد أيمن أبو الهيجاء

مدير وأمين الخزانة، شعبة الشؤون المالية

الهاتف: +3906 5705 4676

البريد الإلكتروني: Aiman.Hija@fao.org

الموجز

- ◀ تزوّد هذه الوثيقة لجنة المالية بأخر المعلومات عن الوضع المالي للمنظمة في 31 ديسمبر/ كانون الأول 2021.
- ◀ ووضع السيولة في البرنامج العادي - في 31 ديسمبر/ كانون الأول 2021، بلغ الرصيد النقدي للبرنامج العادي وما يعادله والإيداعات القصيرة الأجل 305.7 ملايين دولار أمريكي (287.2 مليون دولار أمريكي في 31 ديسمبر/ كانون الأول 2020).
- ◀ والالتزامات المتعلقة بالموظفين - بلغ إجمالي الالتزامات للخطط الأربع في 31 ديسمبر/ كانون الأول 2021 مبلغًا قدره 1 539.8 ملايين دولار أمريكي، منه مبلغ 868.3 ملايين دولار أمريكي غير ممّول (تشكل التغطية الطبية بعد انتهاء الخدمة 792.4 ملايين دولار أمريكي من الالتزامات غير الممولة، في حين أن صندوق مدفوعات انتهاء الخدمة يشكل المبلغ المتبقي غير الممول أي 75.9 ملايين دولار أمريكي). ولا يزال نقص تمويل التزامات التغطية الطبية بعد انتهاء الخدمة يشكل أحد الأسباب الهامة للعجز الهيكلي في الحساب العام.
- ◀ والاستثمارات المتاحة للبيع - بلغت قيمة الاستثمارات الطويلة الأجل 671.5 ملايين دولار أمريكي في 31 ديسمبر/ كانون الأول 2021 (مقارنةً بمبلغ 639.5 ملايين دولار أمريكي في 31 ديسمبر/ كانون الأول 2020). وتبرز هذه الزيادة البالغة 32.0 مليون دولار أمريكي ارتفاع قيمة الأصول.
- ◀ والعجز في الحساب العام وما يتصل به من حسابات - ارتفع العجز في الحساب العام من 895.8 ملايين دولار أمريكي في 31 ديسمبر/ كانون الأول 2020 إلى 964.3 ملايين دولار أمريكي في 31 ديسمبر/ كانون الأول 2021.

التوجيهات المطلوبة من لجنة المالية

- ◀ إنّ اللجنة مدعوة إلى الأخذ علمًا بالوضع المالي للمنظمة في 31 ديسمبر/ كانون الأول 2021 وتقديم توجيهاتها حسبما تراه مناسبًا.

مسودة المشورة

إنّ اللجنة:

- ◀ أشارت إلى أنه من المتوقع، استنادًا إلى أحدث مستويات النقد في البرنامج العادي وأنماط السداد المتوقعة للدول الأعضاء، أن تكون السيولة في المنظمة كافية لتغطية الاحتياجات التشغيلية حتى 31 ديسمبر/ كانون الأول 2022؛
- ◀ وحثت الدول الأعضاء، إقرارًا منها بأن سلامة التدفق النقدي الجاري للمنظمة تتوقف على تسديد الاشتراكات المقررة في موعدها، على دفع اشتراكاتها المقررة بالكامل وفي موعدها؛

◀ وأشارت إلى أن المستوى العام للعجز يُعزى في المقام الأول إلى التكاليف غير الممولةة للالتزامات المتعلقة بالموظفين؛

◀ وأخذت علمًا بالمعلومات الإضافية المقدمة بشأن معدلات الموافقة والمصروفات في برنامج التعاون التقني وشدّدت على أهمية الإبقاء على مصروفات برنامج التعاون التقني عند مستوى يكفل تنفيذ اعتمادات البرنامج بشكل كامل على نحو ما وافق عليه المؤتمر.

المقدمة والمحتويات

- 1- يقدّم التقرير المحدّث عن الوضع المالي للمنظمة لمحّةً عامة عن النتائج غير المراجعة في فترة السنتين المنتهية في 31 ديسمبر/كانون الأول 2021. ويُنظم التقرير على النحو التالي:
- ◀ النتائج المالية لفترة السنتين المنتهية في 31 ديسمبر/كانون الأول 2021:
- (1) كشف الأصول والالتزامات وأرصدة الاحتياطيات والحسابات في 31 ديسمبر/كانون الأول 2021، بحسب مصدر الأموال، وبما يشمل الأرصدة المقارنة في 31 ديسمبر/كانون الأول 2020 -الجدول 1.
- (2) وكشف الإيرادات والمصروفات والتغيرات في الاحتياطيات وأرصدة الحسابات لفترة السنتين المنتهية في 31 ديسمبر/كانون الأول 2021، بحسب مصدر الأموال وبما يشمل الأرصدة المقارنة لفترة السنتين المنتهية في 31 ديسمبر/كانون الأول 2019 -الجدول 2.
- ◀ وتعليق موجز على النتائج المالية لفترة السنتين المنتهية في 31 ديسمبر/كانون الأول 2021.
- ◀ والتدفق المالي لعام 2022 حتى 31 ديسمبر/كانون الأول 2022.

الجدول 1

كشف الأصول والالتزامات وأرصدة الاحتياطيات والحسابات

في 31 ديسمبر/كانون الأول 2021

(بآلاف الدولارات الأمريكية)

المجموع		الحسابات		
31 ديسمبر/كانون الأول 2020	31 ديسمبر/كانون الأول 2021	حساب الأمانة وبرنامج الأمم المتحدة الإئتماني	العامة وذاات الصلة	
				الأصول
1,271,062	1,487,787	1,182,132	305,655	المبالغ النقدية وما يعادلها
588,199	625,664	625,664	-	الاستثمارات المحتفظ بها للتداول
276,428	278,846	54,956	223,890	الاشتراكات قيد التحصيل من الدول الأعضاء وبرنامج الأمم المتحدة الإئتماني
(49,703)	(73,547)	(10,808)	(62,739)	ناقصاً: الاحتياطيات للتأخير في سداد الاشتراكات
47,427	37,581	-	37,581	الحسابات قيد التحصيل
639,469	671,478	-	671,478	الاستثمارات - المتاحة للبيع
2,772,882	3,027,809	1,851,944	1,175,865	مجموع الأصول
				الالتزامات
1,249,447	1,497,119	1,464,877	32,242	الاشتراكات المسددة مسبقاً
436,374	489,976	354,744	135,232	الالتزامات غير المسددة
68,898	70,567	-	70,567	الحسابات مستحقة الدفع
106,014	90,121	-	90,121	الإيرادات المؤجلة
1,499,434	1,539,779	-	1,539,779	الخطط المتصلة بالموظفين
3,360,167	3,687,562	1,819,621	1,867,941	مجموع الالتزامات
				أرصدة الاحتياطيات والصناديق
25,745	25,745	-	25,745	صندوق رأس المال العامل
30,674	35,135	-	35,135	حساب الاحتياطي الخاص
61,949	53,713	-	53,713	حساب الإنفاق الرأسمالي
48,556	26,224	-	26,224	حساب الإنفاق الأمني
22,115	32,323	32,323	-	الصندوق الخاص لحالات الطوارئ وأنشطة إعادة التأهيل
130,911	147,073	-	147,073	أرباح غير محققة/ (خسائر) في الاستثمارات
(11,469)	(15,629)	-	(15,629)	(أرباح) اكتوارية/خسائر
(895,766)	(964,337)	-	(964,337)	أرصدة الحسابات (العجز)، نهاية الفترة
(587,285)	(659,753)	32,323	(692,076)	مجموع أرصدة الاحتياطيات والحسابات
2,772,882	3,027,809	1,851,944	1,175,865	مجموع أرصدة الالتزامات والاحتياطيات والحسابات

الجدول 2

الإيرادات والمصروفات والتغيرات في الاحتياطات وأرصدة الحسابات
لفترة السنتين المنتهية في 31 ديسمبر/كانون الأول 2021

(بالآلاف الدولارات الأمريكية)

المجموع		الحسابات		
31 ديسمبر/كانون الأول 2019	31 ديسمبر/كانون الأول 2021	حساب الأمانة وبرنامج الأمم المتحدة الإنمائي	العامة وذاات الصلة	
				الإيرادات:
981,134	982,437	-	982,437	اشتراكات البلدان الأعضاء
1,808,341	2,125,521	1,950,168	175,353	مساهمات طوعية
1,353	1,186	1,100	86	الأموال المحصلة بموجب تدابير في ما بين المنظمات
37,649	36,658	-	36,658	الأنشطة ذات التمويل المشترك
62,954	25,228	8,344	16,884	متنوعات
8,150	32,249	-	32,249	العائد على الاستثمار - طويل الأجل
22,796	23,420	-	23,420	صافي الإيرادات النثرية الأخرى
(9,901)	4,167	-	4,167	(الخسارة)/الربح على فروق صرف العملات
2,912,476	3,230,867	1,959,613	1,271,254	مجموع الإيرادات
				المصروفات:
1,144,488	1,190,097	-	1,190,097	البرنامج العادي
1,659,048	1,951,269	1,951,269	-	المشاريع
2,803,536	3,141,366	1,951,269	1,190,097	مجموع المصروفات
108,940	89,501	8,344	81,157	فائض الإيرادات عن المصروفات
(2,354)	1,052	-	1,052	الأرباح أو الخسائر الاكتوارية
(75,903)	(54,699)	-	(54,699)	تكاليف الفوائد للالتزامات المتعلقة بالموظفين
(6,202)	(39,292)	-	(39,292)	اعتماد الاشتراكات المستحقة والأصول الأخرى
(12,460)	(3,342)	-	(3,342)	الإيرادات المؤجلة
(10,364)	(4,042)	-	(4,042)	صافي الحركة في حساب الإنفاق الرأسمالي
(3,965)	(3,996)	-	(3,996)	صافي الحركة في استخدام حساب الإنفاق الأمني
(2,308)	(14,818)	8,344	(23,162)	صافي الفائض/(النقص) في الإيرادات عن المصروفات
(34,861)	(8,344)	(8,344)	-	تحويل الفوائد إلى حسابات الجهات المانحة
				صافي التحويلات من (إلى) الاحتياطات
-	-	-	-	صندوق رأس المال العامل
(1,115)	(3,586)	-	(3,586)	حساب الاحتياطي الخاص
(899,305)	(937,589)	-	(937,589)	أرصدة الحسابات، في بداية الفترة (كما سبق وتم الإبلاغ عنها)
				أرصدة الحسابات في بداية الفترة
(937,589)	(964,337)	-	(964,337)	أرصدة الحسابات في نهاية الفترة

تعليق موجز على النتائج المالية لفترة السنتين المنتهية في 31 ديسمبر/ كانون الأول 2021

وضع السيولة والاشتراكات غير المسددة بعد

2- بلغ إجمالي السيولة في المنظمة في الحساب العام المتمثل في المبالغ النقدية وما يعادلها، 305.7 ملايين دولار أمريكي في 31 ديسمبر/ كانون الأول 2021. وهذا مقارنةً بمبلغ 287.2 مليون دولار أمريكي في 31 ديسمبر/ كانون الأول 2020.

الاستثمارات المحتفظ بها للتداول

3- بلغت قيمة "الاستثمارات - المحتفظ بها للتداول" في 31 ديسمبر/ كانون الأول 2021 مبلغاً قدره 1 131.1 مليون دولار أمريكي (ومنها مبلغ 505.4 ملايين دولار أمريكي تم الإبلاغ عنه ضمن المبالغ النقدية وما يعادلها بما أن مدة استحقاقها أقل من 3 أشهر)، إلى جانب "الودائع لأجل" البالغة 902.0 مليون دولار أمريكي (المكتشوف عنها ضمن المبالغ النقدية وما يعادلها)، بما مجموعه 2 033.1 مليون دولار أمريكي (1 721.9 ملايين دولار أمريكي في 31 ديسمبر/ كانون الأول 2020) من الأرصدة غير المنفقة بشكل رئيسي على مشاريع حساب الأمانة.

4- وأدى أسلوب المنظمة الحذر والمتسم بالاستثمارات القليلة المخاطرة ومعدل الفائدة في الولايات المتحدة الأمريكية المنخفض للغاية إلى عائدات نسبتها 0.06 في المائة في عام 2021. وقد تجاوزت هاتان النسبتان العائد المرجعي بما قدره نقطتان (2) أساس.

الاستثمارات المتاحة للبيع

5- ارتفعت قيمة حافظات الاستثمارات المتاحة للبيع، التي تمثل الاستثمارات الموضوعة جانباً لتمويل خطط المنظمة المتعلقة بالموظفين، من 639.5 ملايين دولار أمريكي في 31 ديسمبر/ كانون الأول 2020 إلى 671.5 ملايين دولار أمريكي في 31 ديسمبر/ كانون الأول 2021. وترجع هذه الزيادة في قيمة هذه الحافظة إلى ارتفاع قيمة الأصول.

6- وفي 31 ديسمبر/ كانون الأول 2021، حققت حافظات الاستثمارات المتاحة للبيع عائداً سنوياً بنسبة 5.11 في المائة، مقابل عائد مرجعي نسبته 5.07 في المائة، أي بما يتجاوز العائد المرجعي المجموع بمقدار 4 نقاط أساس.

7- يمكن الاطلاع على مزيد من المعلومات حول أداء الاستثمارات في الوثيقة FC 191/3 بعنوان التقرير عن الاستثمارات في سنة 2021".

الخطط ذات الصلة بالموظفين

8- لدى المنظمة أربع خطط ذات صلة بالموظفين ("الخطط") تقدّم مستحقات إلى الموظفين سواء عند انتهاء الخدمة أو نتيجة لحالات المرض أو الإصابة المرتبطة بالعمل. وهذه الخطط هي كالتالي:

- التغطية الطبية بعد انتهاء الخدمة
- خطة مدفوعات نهاية الخدمة
- الصندوق الاحتياطي لنظام تعويض الموظفين
- صندوق مدفوعات انتهاء الخدمة

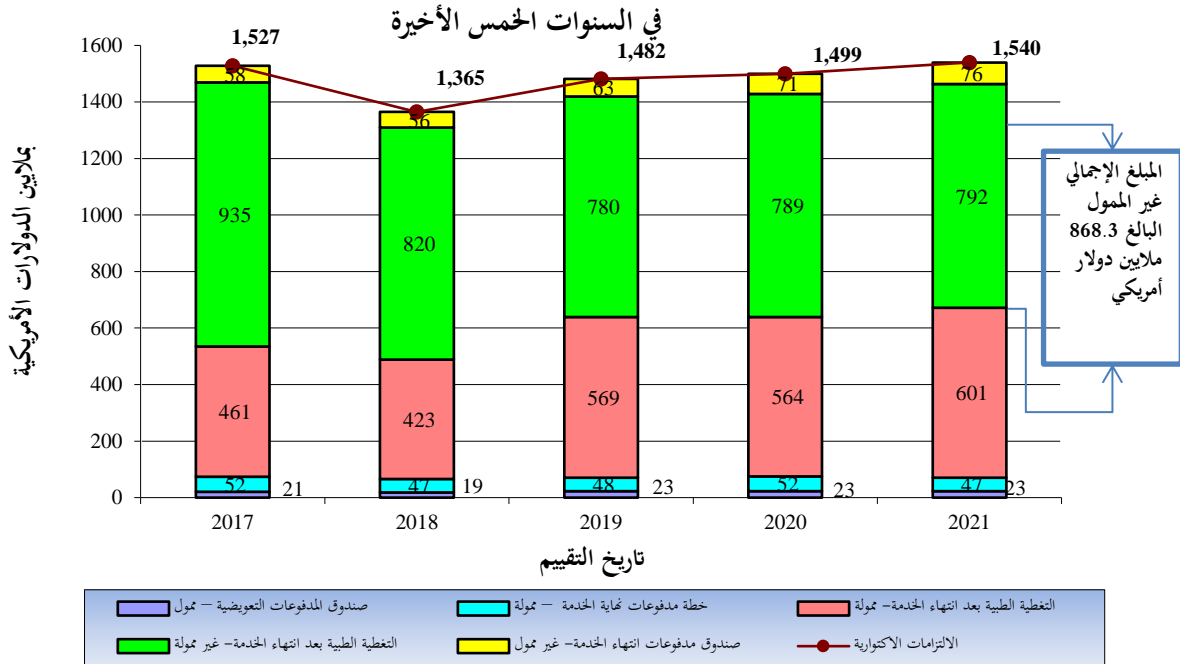
9- تُعرض النتائج التي خلص إليها أحدث تقييم اكتواري حتى 31 ديسمبر/كانون الأول 2021 والاحتياجات والمسائل المتعلقة بالتمويل على لجنة المالية في دورتها الحادية والتسعين بعد المائة في الوثيقة FC 191/4 بعنوان "التقييم الاكتواري للالتزامات المتعلقة بالموظفين في سنة 2021".

10- وقد بلغ مجموع التزامات الخطط في 31 ديسمبر/كانون الأول 2021 مبلغًا قدره 1 539.8 ملايين دولار أمريكي، ما يمثل ارتفاعًا قدره 40.3 ملايين دولار أمريكي مقارنةً بالرصيد الذي بلغ 1 499.5 ملايين دولار أمريكي في 31 ديسمبر/كانون الأول 2020.

11- وفي 31 ديسمبر/كانون الأول 2021، بلغت قيمة الالتزامات غير الممولة الخاصة بالموظفين 868.3 ملايين دولار أمريكي، تشكّل منها التغطية الطبية بعد انتهاء الخدمة 792.4 ملايين دولار أمريكي، ويشكّل منها صندوق مدفوعات انتهاء الخدمة 75.9 ملايين دولار أمريكي. ويعرض الجدول 3 تحليل مجمل الالتزامات الاكتوارية بحسب الخطة وبحسب حالة التمويل.

الجدول 3

الالتزامات المتعلقة بالموظفين: إجمالي الالتزامات بحسب الخطط وحالة التمويل



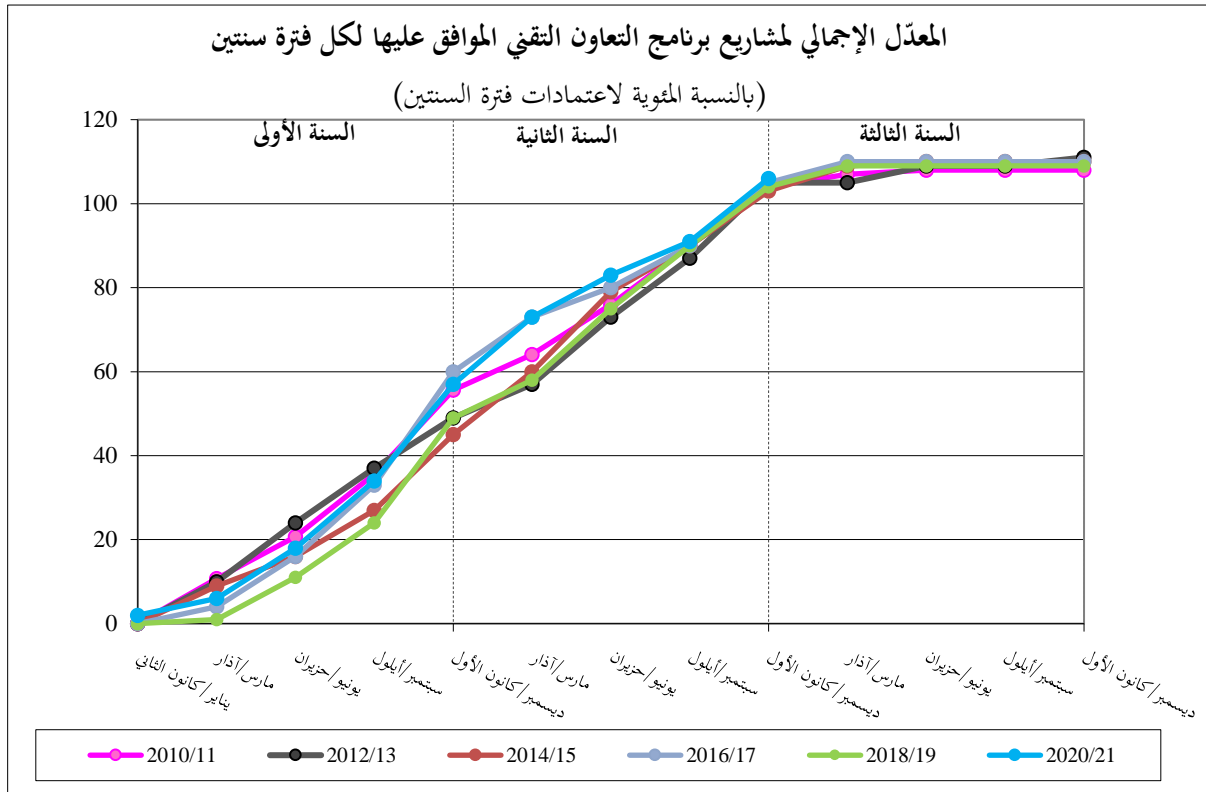
رصيد الحساب العام والحسابات ذات الصلة

- 12- بلغ عجز الحساب العام 964.3 ملايين دولار أمريكي في 31 ديسمبر/ كانون الأول 2021 مقابل 895.8 ملايين دولار أمريكي في 31 ديسمبر/ كانون الأول 2020 و937.6 ملايين دولار أمريكي في 31 ديسمبر/ كانون الأول 2019، في نهاية فترة السنتين السابقة 2018-2019.
- 13- ويرد تقرير عن الأداء النهائي للميزانية في الفترة 2020-2021 في الوثيقة FC 191/6 بعنوان "التقرير السنوي عن أداء الميزانية وعمليات النقل بين البرامج وبين أبواب الميزانية في الفترة المالية 2020-2021".

تنفيذ برنامج التعاون التقني

- 14- كما يتبين من الجدول 4، بقيت موافقات برنامج التعاون التقني مقابل اعتمادات فترة السنتين 2020-2021 مرتفعة قياساً إلى فترات السنتين الماضية رغم صعوبات العمل في ظل ظروف الإغلاق في الكثير من البلدان. وتمت معالجة طلبات المساعدة في الوقت المناسب.

الجدول 4



15- وفي 31 ديسمبر/كانون الأول 2021، كانت قد تمت الموافقة على مشاريع لبرنامج التعاون التقني بقيمة إجمالية قدرها 147.8 ملايين دولار أمريكي مقابل صافي اعتمادات الفترة 2018-2019 وقيمتها 135.8 ملايين دولار أمريكي. وهدفت هذه الزيادة بنسبة 8.8 في المائة عن البرامج المقررة إلى ضمان إنفاق الاعتمادات بالكامل بحلول 31 ديسمبر/كانون الأول 2021 مع الأخذ في الاعتبار بأن متوسط معدل مصروفات مشاريع برنامج التعاون التقني أدنى من 100 في المائة من ميزانيتها المعتمدة.

16- وفي 31 ديسمبر/كانون الأول 2021، كانت قد تمت الموافقة على مشاريع برنامج التعاون التقني بقيمة إجمالية قدرها 145.6 ملايين دولار أمريكي مقابل صافي اعتمادات الفترة 2020-2021 وقيمتها 135.8 ملايين دولار أمريكي، فبلغ معدّل الموافقة على المشاريع 107.2 في المائة. وبحلول نهاية عام 2021، تم تنفيذ برجة الاعتمادات بالكامل على نحو ما كان متوقعًا رغم التحديات المرتبطة بجائحة كوفيد-19.

17- يقدم الجدولان 5 و6 البيانات المتعلقة بالموافقة المصنّفة بحسب الإقليم في 31 ديسمبر/كانون الأول 2021. وقد فاق معدل الموافقة في جميع الأقاليم نسبة 100 في المائة في هذا التاريخ مقابل اعتمادات الفترة 2020-2021.

الجدول 5: موافقات برنامج التعاون التقني مقابل اعتمادات الفترة 2020-2021 (في 31 ديسمبر/كانون الأول 2021)

الإقليم	المخصصات	الموافقات	الاعتمادات/ المخصصات
الدعم الإنمائي			
أفريقيا	44 280 717	48 790 000	110.2%
آسيا	27 162 765	27 460 000	101.1%
أوروبا	11 070 179	11 827 000	106.8%
في ما بين الأقاليم	4 050 066	1 000 000	24.7%
أمريكا اللاتينية	19 926 323	21 943 000	110.1%
الشرق الأدنى	9 058 611	9 746 984	107.6%
المجموع الفرعي	115 548 661	120 766 984	104.5%
مساعدة حالات الطوارئ			
أفريقيا		9 712 000	
آسيا		6 800 000	
أوروبا		2 050 000	
في ما بين الأقاليم		-	
أمريكا اللاتينية		4 300 000	
الشرق الأدنى		2 008 000	
المجموع الفرعي	20 250 328	24 870 000	122.8%
المجموع الكلي	135 798 989	145 636 984	107.2%

الجدول 6: موافقات برنامج التعاون التقني مقابل اعتمادات الفترة 2018-2019 (في 31 ديسمبر/كانون الأول 2021)

الإقليم	المخصصات	الموافقات	الاعتمادات/ المخصصات
الدعم الإنمائي			
أفريقيا	44 286 228	48 500 000	109.5%
آسيا	27 171 737	29 240 000	107.6%
أوروبا	11 071 557	11 722 385	105.9%
في ما بين الأقاليم	3 471 917	3 672 000	105.8%
أمريكا اللاتينية	19 928 803	21 801 999	109.4%
الشرق الأدنى	9 057 246	10 151 000	112.1%
المجموع الفرعي	114 987 488	125 087 384	108.8%
مساعدة حالات الطوارئ			
أفريقيا		11 154 000	
آسيا		4 302 000	
أوروبا		500 000	
في ما بين الأقاليم		0	
أمريكا اللاتينية		4 150 000	
الشرق الأدنى		2 647 000	
المجموع الفرعي	20 831 501	22 744 000	109.2%
المجموع الكلي	135 818 989	147 831 384	108.8%

18- بلغ المعدل التراكمي للمصروفات الشهرية لبرنامج التعاون التقني خلال فترة السنتين المنتهية في 31 ديسمبر/ كانون الأول 2021 متوسطاً قدره 5.5 ملايين دولار أمريكي. وهذا مقارنة بمتوسط المعدل التراكمي للمصروفات الشهرية لبرنامج التعاون التقني وقدره 5.1 ملايين دولار أمريكي في فترة السنتين المنتهية في 31 ديسمبر/ كانون الأول 2019.

19- وكانت اعتمادات فترة السنتين 2018-2019 قد أنفقت بالكامل في 31 ديسمبر/ كانون الأول 2021. وكما تم إبلاغ لجنة المالية في دوراتها السابقة، سُجّل انخفاض طفيف في معدل المصروفات قياساً إلى اعتمادات فترة السنتين 2018-2019 جراء تباطؤ وتيرة أنشطة المشاريع بسبب أزمة كوفيد-19 وقد ترافق ذلك مع الحاجة إلى تمديد معظم المشاريع بسبب التأخير في إنجازها. وبالإضافة إلى ذلك، أدّت التعديلات التي تم إدخالها على طرائق التنفيذ لمواجهة جائحة كوفيد-19، مثل الاعتماد على الاجتماعات التي تعقد بشكل افتراضي والدعم عن بُعد، إلى وفورات في التكاليف للمشاريع التي تمت الموافقة عليها مقابل اعتمادات فترة السنتين 2018-2019، وتم تشجيع العمل على كفاءة إعادة برمجة هذه الوفورات في وقت مبكر (تماشياً مع معايير برنامج التعاون التقني) لضمان الالتزام بالاعتمادات المخصصة واستخدامها بشكل كامل ومجدٍ وفي الوقت المناسب. وقد انطوت عملية إعادة البرمجة بشكل أساسي على تعديلات في مجموعات الأنشطة والمدخلات لدعم أصحاب المصلحة والمجموعات السكانية الضعيفة على نحو أفضل في إطار الاستجابة المبكرة لجائحة كوفيد-19 والتعافي منها، وعلى تغييرات في طرائق التنفيذ.

20- وكان مستوى المصروفات مقابل اعتمادات فترة السنتين 2020-2021 مشابهاً لمستواه في فترة السنتين السابقة في سنة التنفيذ الأولى (2020)، ولكنه تراجع بشكل طفيف قياساً بسنة التنفيذ الثانية (2021) من فترة السنتين السابقة، نظرًا إلى التحديات المرتبطة بموجات جائحة كوفيد-19 المتجددة. وفي المرحلة الراهنة، من المتوقع إنفاق كامل الاعتمادات بحلول نهاية عام 2023.

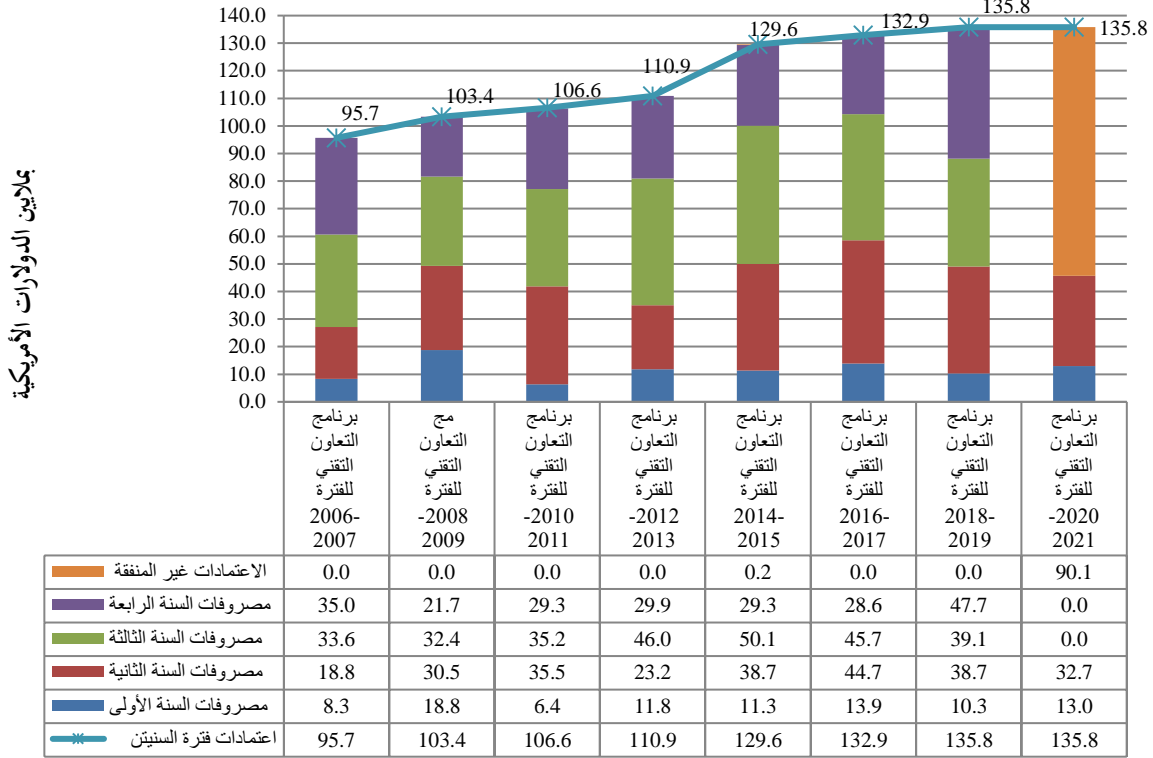
21- وتنصّ المادة 4-3 من اللائحة المالية للمنظمة "نظّل الاعتمادات التي يقرها المؤتمر لبرنامج التعاون التقني، وأية أموال تحول لهذا البرنامج بموجب المادة 4-5 (ب) من اللائحة المالية، متوافرة لمواجهة الالتزامات خلال الفترة المالية التي تعقب الفترة المالية التي أقرت فيها أو حولت خلالها". ما يعني أن اعتمادات برنامج التعاون التقني تكون متاحة لإنفاقها على مشاريع برنامج التعاون التقني خلال فترة السنوات الأربع اعتباراً من السنة الأولى من فترة السنتين التي تمت فيها الموافقة على الاعتمادات.

22- وفي 31 ديسمبر/ كانون الأول 2021، بلغ مجموع الاعتمادات غير المنفقة المتاحة من فترة السنتين 2020-2021 ما مجموعه 90.1 مليون دولار أمريكي (86.8 ملايين دولار أمريكي في 31 ديسمبر/ كانون الأول 2019). وتم ترحيل هذا المبلغ إلى عام 2022.

23- ويعرض الجدول 7 مصروفات برنامج التعاون التقني والاعتمادات المتاحة لكل فترة اعتمادات منذ الفترة 2006-2007.

الجدول 7

المصروفات السنوية لبرنامج التعاون التقني لاعتمادات كل فترة سنتين



ملاحظات:

مصدر اعتمادات فترة السنتين: قرار المؤتمر بشأن الميزانية للفترة المالية ذات الصلة

مصدر المصروفات: الكشف المالية المراجعة للفترة من 2007-2006 إلى 2018-2019، وسنة 2020؛ والكشف المالية غير المراجعة لسنة 2021

الخسائر الناتجة عن فروق أسعار الصرف

24- خلال فترة السنتين المنتهية في 31 ديسمبر/ كانون الأول 2021، سجلت المنظمة مكسبًا صافيًا في سعر صرف الدولار الأمريكي بلغت قيمته 4.2 مليون دولار أمريكي منها:

◀ مبلغ 0.6 مليون دولار أمريكي من المكاسب الصافية جراء فوارق أسعار الصرف بين اليورو والدولار¹ (غير نقدية)؛

◀ ومبلغ 3.6 ملايين دولار أمريكي من الخسائر الصافية لصرف العملات الأجنبية التي تكبدها المنظمة فعليًا والتي حوّلت إلى حساب الاحتياطي الخاص.

¹ تنشأ فوارق أسعار الصرف عند تلقي الاشتراكات وكذلك لدى تحويل الرصيد المستحق للاشتراكات في نهاية الفترة.

المساهمات الطوعية

- 25- تشمل "حسابات الأمانة وبرنامج الأمم المتحدة الإنمائي" أنشطة ممولة من المساهمات الطوعية من خلال مشاريع، بما في ذلك تلك الممولة من برنامج الأمم المتحدة الإنمائي.
- 26- وبلغت المساهمات المحصلة مقدماً لحسابات الأمانة وبرنامج الأمم المتحدة الإنمائي 1 464.9 ملايين دولار أمريكي في 31 ديسمبر/ كانون الأول 2021 قياساً إلى 1 221.9 ملايين دولار أمريكي في 31 ديسمبر/ كانون الأول 2020. ويمثل هذان المبلغان رصيد المساهمات الطوعية المحصلة من الجهات المانحة الذي لم يُنفق بعد على تنفيذ المشاريع.
- 27- ويقدم الجدول 8 تحليلاً للمساهمات في حساب الأمانة الواردة² من الجهات المانحة خلال فترة السنتين المنتهية في 31 ديسمبر/ كانون الأول 2021. ويتضمن هذا الجدول قائمة مفصلة عن أهم الجهات المانحة المساهمة الخمس والعشرين خلال هذه الفترة جنباً إلى جنب مع تصنيف مقارن بالنسبة إلى الفترة نفسها في فترة السنتين السابقة.
- 28- وفي الجدول 2، تحتسب الإيرادات الواردة من المساهمات الطوعية بقدر متناسب مع مستوى أنشطة المشاريع المنجزة حسبما يقاس من حيث المصروفات. وبلغت الإيرادات المدرجة تحت حساب الأمانة ومشاريع برنامج الأمم المتحدة الإنمائي بالنسبة إلى فترة السنتين المنتهية في 31 ديسمبر/ كانون الأول 2021، مبلغاً قدره 1 950.2 مليون دولار أمريكي مقارنةً بمبلغ 1 657.8 ملايين دولار أمريكي بالنسبة إلى فترة السنتين المنتهية في 31 ديسمبر/ كانون الأول 2019.

² لأغراض تشغيلية، تواصل المنظمة أيضاً تبعاً شاملاً للموافقة على المساهمات الطوعية، والتي تُحتسب حين تتم الموافقة على حسابات الأمانة من الشركاء في الموارد وتصبح ناشطة من الناحية التشغيلية. وفي ذلك الوقت، تلقت المنظمة جزءاً من هذه الأموال وليس جميعها في غالب الأحيان. والنموذج التدريجي لتلقي الأموال يفسر الفروقات بين الأرقام الواردة في هذه الوثيقة المتعلقة "بالاشتراكات الواردة" والأرقام المتعلقة "بالاشتراكات الموافق عليها" المنشورة في وثائق أخرى.

الجدول 8 - تحليل المساهمات الطوعية الواردة

بالآلاف الدولارات الأمريكية	فترة السنتين المنتهية في 31 ديسمبر/كانون الأول 2019	بالآلاف الدولارات الأمريكية	فترة السنتين المنتهية في 31 ديسمبر/كانون الأول 2021
389,801	(1) الاتحاد الأوروبي	408,786	(1) الاتحاد الأوروبي
285,779	(2) الولايات المتحدة الأمريكية	341,777	(2) الولايات المتحدة الأمريكية
123,342	(3) مكتب الأمم المتحدة لتنسيق الشؤون الإنسانية	143,408	(3) ألمانيا
114,750	(4) مرفق البيئة العالمية	120,120	(4) مرفق البيئة العالمية
91,175	(5) المملكة المتحدة	117,673	(5) الصندوق الأخضر للمناخ
77,042	(6) السويد	116,939	(6) مكتب الأمم المتحدة لتنسيق الشؤون الإنسانية
59,019	(7) حساب الأمانة المشترك بين المانحين بإدارة برنامج الأمم المتحدة الإنمائي	78,082	(7) المملكة المتحدة
55,957	(8) النرويج	66,802	(8) السويد
51,491	(9) اليابان	59,090	(9) النرويج
45,650	(10) ألمانيا	56,928	(10) حساب الأمانة المشترك بين المانحين بإدارة برنامج الأمم المتحدة الإنمائي
43,783	(11) كولومبيا	45,612	(11) البنك الدولي
35,973	(12) هولندا	44,205	(12) كندا
33,309	(13) الصين	43,876	(13) هولندا
31,843	(14) الصندوق الخاص لأقل البلدان نمواً للتكيف مع تغير المناخ	41,068	(14) اليابان
23,788	(15) البنك الدولي	38,014	(15) إيطاليا
20,552	(16) كندا	34,000	(16) المملكة العربية السعودية
20,547	(17) سويسرا	33,877	(17) جمهورية كوريا
19,410	(18) إيطاليا	32,009	(18) حساب الأمانة الذي يديره برنامج الأغذية العالمي
16,494	(19) المكسيك	29,141	(19) كولومبيا
15,872	(20) باكستان	25,755	(20) الصندوق الخاص لأقل البلدان نمواً للتكيف مع تغير المناخ
15,281	(21) بلجيكا	24,240	(21) صندوق بناء السلام
15,197	(22) جمهورية كوريا	24,008	(22) برنامج التنمية العالمي لمؤسسة بيل وميليندا غيتس
14,919	(23) صندوق بناء السلام	22,814	(23) الدانمرك
14,758	(24) صندوق غيانا للاستثمار في خفض الانبعاثات الناجمة عن إزالة الغابات وتدهورها	17,590	(24) سويسرا
14,753	(25) الوكالة اليابانية للتعاون الدولي	15,613	(25) مؤسسة ماستركارد
1,630,485	الجهات المانحة الخمس والعشرون الأكثر مساهمةً	1,981,428	الجهات المانحة الخمس والعشرون الأكثر مساهمةً
131,538	جهات مانحة متعددة	147,187	جهات مانحة متعددة
337,155	جهات مانحة أخرى	347,324	جهات مانحة أخرى
2,099,178	المجموع	2,475,939	المجموع

توقعات التدفق النقدي لعام 2022 (البرنامج العادي)

29- يعرض الجدول 9 أدناه التوقعات بالنسبة إلى وضع سيولة البرنامج العادي الموحد للمنظمة في الأجل القصير عند نهاية الشهر (ويشمل المبالغ النقدية وما يعادلها) من 1 يناير/كانون الثاني إلى 31 ديسمبر/كانون الأول 2022، مشفوعة بأرقام مقارنة بالنسبة إلى عام 2021. وترد جميع الأرقام بملايين الدولارات الأمريكية.

30- وبلغ الوضع الاستهلاكي للتدفق النقدي 305.7 ملايين دولار أمريكي في 31 ديسمبر/كانون الأول 2021 مقارنةً بمستواه في 31 ديسمبر/كانون الأول 2020 الذي بلغ 287.2 مليون دولار أمريكي. وبلغت نسبة الاشتراكات المقررة لعام 2021 التي سددتها الدول الأعضاء للمنظمة في 31 ديسمبر/كانون الأول 2021، 70.6 في المائة وهو معدل تحصيل أعلى بشكل طفيف من نسبة 70.3 في المائة التي سجلت في العام الماضي. ويرد المزيد من التفاصيل عن حالة الاشتراكات المقررة والمتأخرات في 31 ديسمبر/كانون الأول 2021 في الوثيقة FC 191/INF/2 بعنوان "حالة الاشتراكات الجارية والمتأخرات".

31- واستنادًا إلى أنماط الدفع الماضية للأعضاء ومستوى النقد في البرنامج العادي في 31 ديسمبر/كانون الأول 2021، من المتوقع أن تكون سيولة المنظمة كافية لتغطية الاحتياجات التشغيلية حتى نهاية العام 2022. وتستند التوقعات الحالية إلى اتجاه مماثل كما كان الحال في السنوات الماضية. وهي عرضة للتغيير عند تلقي تأكيد من الأعضاء بشأن مواعيد الدفع المتوقعة. ونتيجة لذلك، تتوقف دقة التوقعات الواردة في الجدول 9 أدناه على التوقيت الفعلي لتحصيل أهم الاشتراكات على مدار السنة.

الجدول 9

