

## التقرير الشهري حول اتجاهات أسعار الأغذية

### قائمة المحتويات

(هو التقرير الكامل متوفر فقط في الإنجليزية)

2..... أسعار الحبوب على المستوى الدولي

4..... تحذيرات بخصوص الأسعار المحلية

### الرسائل الأساسية

↩ دُعمت أسعار القمح على المستوى الدولي خلال نوفمبر/تشرين الثاني بفعل المخاوف المرتبطة بمستوى أكبر من محدودية الإنتاج وفق الدراسة الاستشرافية للإمداد على المستوى العالمي، بينما ارتفعت أسعار الذرة في الولايات المتحدة مدعومة بمبيعات التصدير بكميات كبيرة كسبب رئيس. بالمقابل، تراجعت أسعار تصدير الأرز بصفة عامة نتيجة ضغط الحصاد والتنافس على التصدير وتقلبات سعر العملات.

↩ وفي آسيا، تسبب بدء حصاد الموسم الرئيسي لعام 2018 في الفلبين بكبح الاتجاه الصاعد لأسعار الأرز الذي تواصل على مدى الأشهر العديدة الأخيرة على خلفية تدني المخزون العام وزيادة تكاليف الوقود. إلا أن الأسعار بقيت عند مستويات قياسية أو شبه قياسية، تفوق نظيرتها المسجلة خلال أكتوبر/تشرين الأول 2017 بأشواط.

↩ وفي أمريكا الوسطى، تراجعت أسعار الذرة البيضاء بشكل ملحوظ خلال أكتوبر/تشرين الأول، وذلك يعود بشكل رئيس إلى تحسن توافر المنتج في الأسواق من حصاد الموسم الرئيسي لعام 2018. إلا أن الأسعار لا تزال أعلى بكثير من قيم نظيرتها قبل عام في جل البلدان، لاسيما في نيكاراغوا، عقب الزيادات المتواصلة منذ مطلع 2018.

مستوى الإنذار بالأسعار:  مرتفع  معتدل [اعتماداً على تحليل "النظام العالمي للمعلومات والإنذار المبكر"]

تحذير الأسعار على المستوى المحلي

الأرجنتين | الحبوب

البرازيل | الحبوب

السلفادور | الذرة

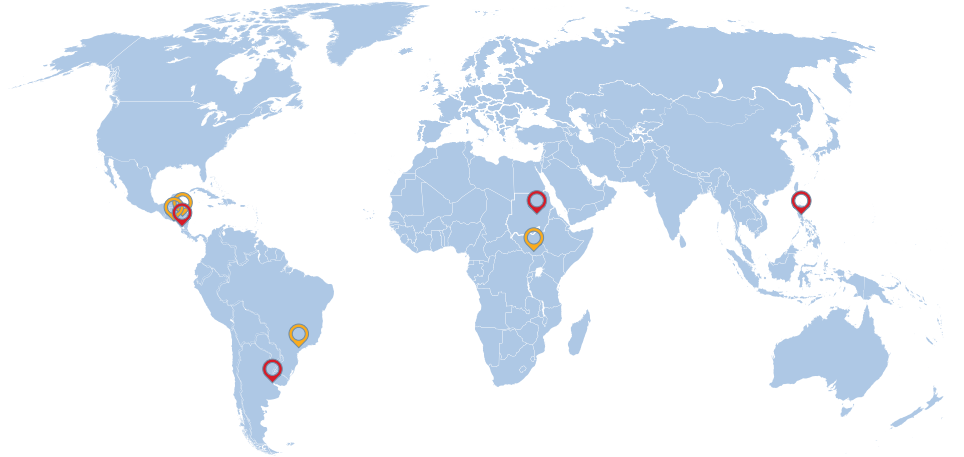
هندوراس | الذرة

نيكاراغوا | الذرة

الفلبين | الأرز

جنوب السودان | الأغذية الأساسية

السودان | الأغذية الأساسية



لا يتم إدراج تحذيرات إلا في حال كانت البيانات الأسعار المتاحة ليست أقدم من شهرين.

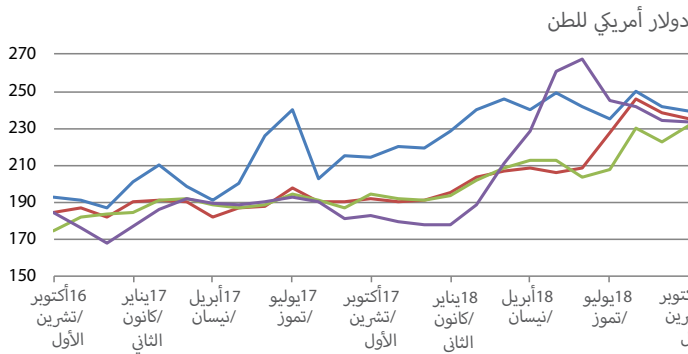
إن التسميات المستخدمة والمواد المعروضة في الخريطة لا تعبر عن أي رأي مهمما يكن لمنظمة الأغذية والزراعة بخصوص الوضع القانوني أو الدستوري لأي بلد أو قطاع أو منطقة بحرية أو بخصوص رسم الحدود.

## أسعار القمح والذرة تحت ضغط مسبب لارتفاعها خلال أكتوبر/تشرين الأول، وتراجع في أسعار الأرز

سجل معدل سعر طن الذرة الأمريكية المرجعية (رقم 2، صفراء، تسليم ظهر السفينة) 160 دولاراً أمريكياً خلال أكتوبر/تشرين الأول، أي أعلى بنحو ثلاثة في المائة قياساً بشهر سبتمبر/أيلول وثمانية في المائة قياساً بشهر أكتوبر/تشرين الأول من عام 2017. ولعل السبب الذي يقف وراء دعم أسعار تصدير الذرة الأمريكية كان تأخر الحصاد بفعل الأمطار، ناهيك عن التوقعات بتدني حصاد المحصول الأمريكي (مع بقائه عند مستوى مرتفع قياسي) والطلب القوي عليه. إلا أن ضغط الحصاد الموسمي وتدني مبيعات التصدير، وسط احتدام المنافسة خلال النصف الثاني من الشهر، حدّ من زيادة الأسعار قياساً بالشهر الفائت. كما ارتفعت أسعار التصدير أيضاً من الأرجنتين، لكن على نحو خجول، بينما تراجعت بشكل ملحوظ في منطقة البحر الأسود، بما في ذلك في أوكرانيا - البلد المصدّر الرئيسي - وسط توقعات بحصاد محصول وافر هذا العام وضعف الطلب.

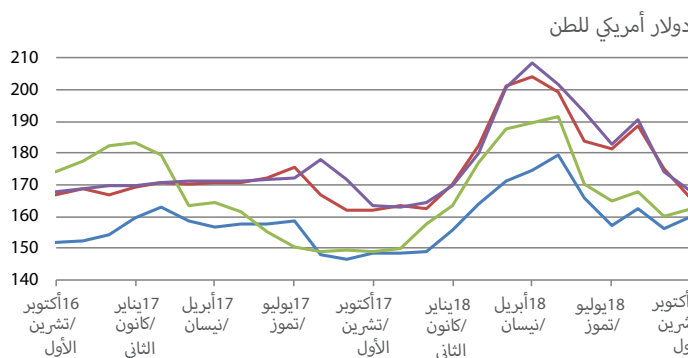
شهدت أسعار القمح تغيراً طفيفاً على المستوى العالمي خلال أكتوبر/تشرين الأول، عقب تراجعها في سبتمبر/أيلول، حيث وصل معدل سعر طن القمح الأمريكي المرجعي (رقم 2، قاسي، أحمر، شتوي، تسليم ظهر السفينة) إلى 240 دولاراً أمريكياً، أي قريباً من المستوى المسجل له في سبتمبر/أيلول، لكنه لا يزال أعلى بنسبة 12 في المائة قياساً بالشهر عينه من السنة الماضية. ولعل تدهور التوقعات المتعلقة بالمحاصيل في بلدان الجنوب، وتأخر الحصاد في كندا، إلى جانب الظروف الزراعية غير المثالية للمحاصيل الشتوية لعام 2019 في أجزاء من أوروبا وقفت مجتمعة وراء دعم الأسعار. غير أن التنافس المتأجج وسط بطء الطلب قد أسهم في إحداث توازن كافاً للضغط المسبب لارتفاع الأسعار، لاسيما في الاتحاد الأوروبي. أما الاستثناء فكان في منطقة البحر الأسود، حيث تسببت الوتيرة السريعة للمبيعات المخصصة للتصدير في دعم الأسعار ودفع عروض أسعار تسليم ظهر السفينة إلى الارتفاع بنسبة تزيد عن أربعة في المائة.

### أسعار القمح على المستوى الدولي



المصدر: المجلس الدولي للحبوب

### أسعار الذرة على المستوى الدولي

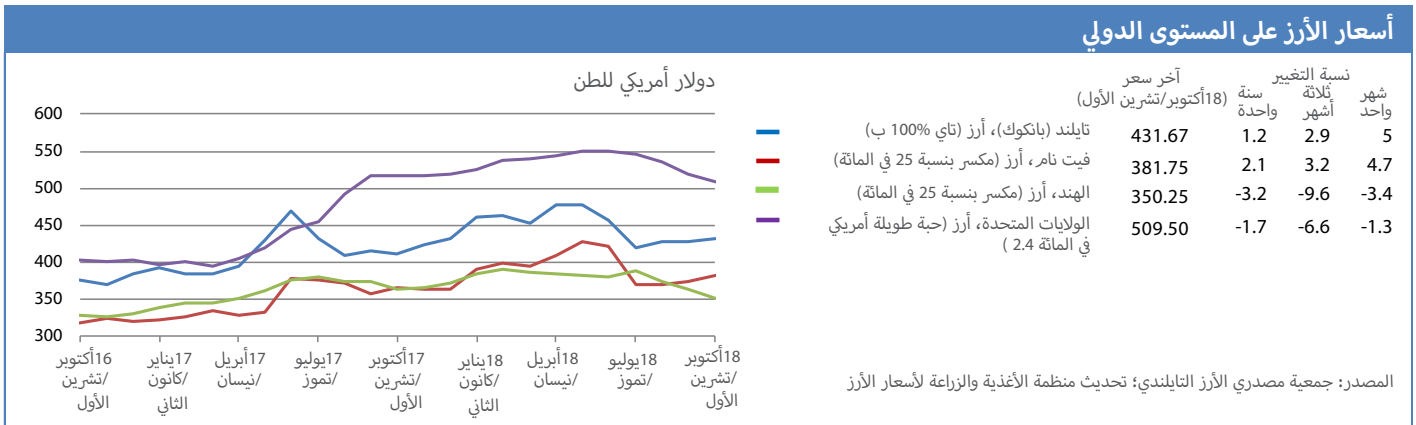


المصدر: المجلس الدولي للحبوب، الوكالة الاستشارية APK-Inform

لمزيد من المعلومات، يمكنكم زيارة الموقع الإلكتروني لرصد بيانات أسعا الأغذية وتحليلها [هنا](#)

بينما في باكستان، تسببت المبيعات إلى البلدان الأفريقية في الحد من تراجع الأسعار. أما في القارة الأمريكية، فقد تسبب تقدم عملية الحصاد في خفض عروض أسعار الأرز الطويل داخل الولايات المتحدة الخاصة للشهر الرابع على التوالي لتصل إلى أدنى مستوى لها خلال 14 شهراً، بينما شهدت الأسعار حالة من الاستقرار أو اتجهت نحو الارتفاع في بلدان المنشأ الرئيسية لأمريكا الجنوبية، وذلك بفعل تقلبات سعر العملات والمبيعات المتجهة إلى العراق. أعمال الحصاد المبكر للموسم الصيفي-الخريفي.

تراجع مؤشر منظمة الأغذية والزراعة لعموم أسعار الأرز (2002-2004=100) بنسبة اثنين في المائة خلال أكتوبر/تشرين الأول، ما يعكس انخفاض عروض أسعار الأرز العطري وأرز جابونيكيا. أما أسعار أرز إندونيكيا فقد سجلت ارتفاعاً في كل من تايلند وفيت نام، مدعومة بالإعلان عن شراء كميات إضافية من الفلبين، في حين تراجعت في الهند وباكستان، وذلك مع بداية حصاد محصول 2018 وانخفاض قيمة العملة. وفي الهند، شهدت الأسعار مزيداً من الضغط المسبب لتراجعها بفعل الركود العام الذي لحق بالتجارة،



لمزيد من المعلومات، يمكنكم زيارة الموقع الإلكتروني لرصد بيانات أسعا الأغذية وتحليلها [هنا](#)

# تحذيرات الأسعار على المستوى المحلي

في البلدان التي ترتفع فيها أسعار سلعة غذائية أساسية أو أكثر على نحو غير طبيعي ما يؤثر سلباً في الحصول على الأغذية

## أسعار حبوب القمح والذرة الصفراء تفوق نظيرتها قبل عام بأكثر من الضعف

ارتفعت أسعار منتجات **حبوب القمح** على المستوى المحلي خلال أكتوبر/تشرين الأول رغم التحسن الذي أصاب العملة المحلية مؤخراً، لتصل بذلك إلى نحو ثلاثة أضعاف مستويات نظيرتها قبل عام، وإلى مستويات مرتفعة قياسية بالقيمة الاسمية. ولعل تراجع التوقعات المتعلقة بإنتاج 2018 بفعل الجفاف والصقيع الذي ضرب بعض المناطق الرئيسية لإنتاج القمح قد أثر في غلال المحصول وتسبب في دعم الأسعار، رغم أن تباطؤ حركة الصادرات خلال أكتوبر/تشرين الأول قد أسهم في الحد من هذا الارتفاع. لكن الحجم الكبير لمبيعات التصدير خلال العام، إلى جانب ضعف قيمة العملة تسبب في رفع الأسعار قياساً مع العام الفائت. بالمقابل، تراجعت أسعار **الذرة الصفراء** بنسبة ثمانية في المائة خلال أكتوبر/تشرين الأول عقب الزيادة الحادة التي طرأت عليها خلال الأشهر 13 السابقة. أما الانخفاض مؤخراً فيعكس بشكل رئيس تحسن قيمة العملة المحلية. وكان للتوقعات المؤاتية حيال الإنتاج وتباطؤ الطلب إسهام في الضغط المسبب لتراجع الأسعار. إلا أن هذه الأسعار بقيت أعلى من ضعفي قيمها خلال الشهر عينه من العام الماضي، مدعومة بتراجع إنتاج 2018 والطلب القوي على الصادرات.

## الأرجنتين | الحبوب

نسبة النمو		
حتى 10/18		معدل هذه الفترة
-0.8	5.1	3 شهرا
0.4	6.3	12 شهرا

المعدل للنمو المركب بالقيمة الحقيقية  
المرجع هو: Argentina, Buenos Aires, Wholesale, Wheat

## تراجع أسعار حبوب القمح والذرة الصفراء خلال أكتوبر/تشرين الأول مع بقائها أعلى من نظيرتها قبل عام

تراجعت أسعار **حبوب القمح** والذرة الصفراء خلال أكتوبر/تشرين الأول، مع بقائها أعلى من نظيرتها قبل عام. وسجلت أسعار حبوب القمح تراجعاً موسمياً خلال أكتوبر/تشرين الأول مع تقدم محصول 2018، الذي قد يشهد تحسناً قياساً بإنتاج العام الفائت المتدني بسبب زيادة الزراعات وتحسن الغلال، رغم شيء من المخاوف حيال نوعية المحصول وتأخر الحصاد بفعل الأمطار الغزيرة. أما الانخفاض في أسعار الذرة الصفراء فتعكس بشكل رئيسي التوقعات المؤاتية حيال إنتاج محصول 2019، وارتفاع قيمة العملة، فضلاً عن تراجع الصادرات. إلا أن أسعار حبوب كلا المحصولين بقيت أعلى بنسبة 30 في المائة قياساً بمستويات نظيرتها قبل عام، وهذا يعود بشكل رئيس إلى تحسن المبيعات خلال العام الماضي وضعف قيمة العملة بصفة عامة، ناهيك عن دعم أسعار الذرة أيضاً نتيجة تدني إنتاج 2018. وكان للزيادة في تكاليف النقل خلال الأشهر السابقة إسهاماً أيضاً في ارتفاع مستويات أسعار الحبوب.

## البرازيل | الحبوب

نسبة النمو		
حتى 10/18		معدل هذه الفترة
1.4	1.2	3 شهرا
-0.2	2.4	12 شهرا

المعدل للنمو المركب بالقيمة الحقيقية  
المرجع هو: Brazil, National Average, Wholesale, Maize (yellow)

لمزيد من المعلومات، يمكنكم زيارة الموقع الإلكتروني لرصد بيانات أسعا الأغذية وتحليلها هنا

مستوى التحذير بالأسعار: مرتفع متوسط

## أسعار الذرة البيضاء أعلى من نظيرتها قبل عام رغم تراجعها مؤخراً

سجلت أسعار المبيع بالجملة لمحصول **الذرة البيضاء** تراجعاً للشهر الثاني على التوالي خلال أكتوبر/تشرين الأول، وبمعدل حاد بنسبة 14 في المائة قياساً بشهر سبتمبر/أيلول. ويعكس هذا التراجع تقدم حصاد الموسم الرئيسي لعام 2018. إلا أن الأسعار بقيت أعلى من نظيرتها خلال الشهر عينه من العام الماضي بنسبة تربو على 50 في المائة، وذلك إثر ارتفاعها على نحو متواصل منذ مطلع 2018. ولعل هذا الارتفاع في الأسعار يرجع إلى زيادة تكاليف المستلزمات، بما في ذلك الوقود، والأسعار الأعلى من جانب صناعة المطاحن، واتجاهات الأسواق الدولية، ناهيك عن المخاوف المرتبطة بتأثير موجات الجفاف المديدة التي ضربت المناطق الشرقية من البلاد، لاسيما منطقة الممر الجاف. وسعيًا من الحكومة لكبح الاتجاه الصاعد للأسعار وخفض الأسعار، أقدمت على زيادة الواردات وتوزيع بذور مصدقة واسمدة على أكثر المزارعين تضرراً لمباشرة الزراعة مجدداً. نتيجة لذلك، خفضت وزارة الزراعة التوقعات المتعلقة بخسائر محصول الذرة الناجمة عن الجفاف من 122 000 إلى 45 000 طن خلال أكتوبر/تشرين الأول، لتمثل بذلك فقط نحو أربعة في المائة من كمية الإنتاج المستهدفة للموسم الزراعي 2018/19. غير أن الهطولات المطرية الغزيرة خلال أكتوبر/تشرين الأول قد أسفرت عن خسارة ما يربو على 8 000 طن من محاصيل الذرة.

## السلفادور | الذرة

نسبة النمو		
معدل هذه الفترة		حتى 10/18
3 شهرا	-3.7	-3.7
12 شهرا	3.4	-0.5

المعدل للنمو المركب بالقيمة الحقيقية  
المرجع هو: El Salvador, San Salvador, Wholesale, Maize (white)

## أسعار الذرة تتراجع خلال أكتوبر/تشرين الأول مع بقائها أعلى بنحو ٣ في المائة قياساً بالعام الفائت

شهدت أسعار **الذرة البيضاء** تراجعاً ملحوظاً خلال أكتوبر/تشرين الأول مع وصول حصاد الموسم الرئيسي الجديد إلى الأسواق، لتراجع في أسواق المبيع بالجملة بنسبة 22 في المائة في سان بيدرو سولا و16 في المائة ونيجوسيجالبا قياساً بشهر سبتمبر/أيلول. إلا أن الأسعار بقيت أعلى بنسبة 30 في المائة قياساً بنظيرتها قبل عام، ما يعكس بصفة رئيسة المخاوف حيال تراجع إنتاج الموسم الرئيسي لعام 2018، المتأثر بموجة الجفاف المديدة، لاسيما في المناطق الجنوبية من البلاد. وقد أسهم ارتفاع تكاليف المستلزمات والاتجاهات الصاعدة في السوق الدولية في الضغط المسبب لارتفاع الأسعار. أما الحكومة فتتوفر أوجه الدعم للمزارعين المتأثرين بالجفاف، بما في ذلك منحهم بذوراً مصدقة. إلى جانب ذلك، وسعيًا للتخفيف من التأثيرات الناجمة عن خسائر المحصول، تمت زيادة واردات الذرة، لاسيما من الولايات المتحدة الأمريكية خلال فترة الأشهر الثلاثة الأخيرة، كما تم السماح باستيراد كمية 25 000 إضافية من الذرة خلال منتصف أكتوبر/تشرين الأول ليصار إلى تسليمها مع نهاية ديسمبر/كانون الأول 2018.

## هندوراس | الذرة

نسبة النمو		
معدل هذه الفترة		حتى 10/18
3 شهرا	-7.4	-5.3
12 شهرا	1.8	-0.4

المعدل للنمو المركب بالقيمة الحقيقية  
المرجع هو: Honduras, Tegucigalpa, Wholesale, Maize (white)

مستوى التحذير بالأسعار: مرتفع متوسط

لمزيد من المعلومات، يمكنكم زيارة الموقع الإلكتروني لرصد بيانات أسعا الأغذية وتحليلها هنا

## نيكاراغوا | الذرة

### أسعار الذرة البيضاء لا تزال أعلى بنسبة 80 في المائة قياساً بنظيرتها قبل عام إثر تراجعها الحاد خلال أكتوبر/تشرين الأول

سجلت أسعار الذرة البيضاء انخفاضاً حاداً بنحو 30 في المائة خلال أكتوبر/تشرين الأول، وذلك إثر تحسن إمدادات الأسواق من حصاد الموسم الرئيسي لعام 2018. أما التوقعات بإنتاج الموسم الزراعي 19/2018 فتبقى مؤاتية بصفة عامة، حيث تزرع محاصيل الموسم الثاني في الوقت الراهن ليتم حصادها بين ديسمبر/كانون الأول ويناير/كانون الثاني. أما التوقعات الرسمية حيال إجمالي إنتاج الموسم 19/2018، الذي يشتمل على محاصيل الموسمين الرئيسي والثانوي (باستثناء محصول الموسم الفرعي الثالث) فتقف عند كمية 380 000 طن، وتمثل 90 في المائة من إجمالي كمية الإنتاج المستهدفة. ورغم عدم تأثر محاصيل البلد سلباً بالجفاف بالقدر الذي تأثرت فيه في غيرها من بلدان المنطقة دون الإقليمية، إلا أن المخاوف المرتبطة بإنتاج الموسم الرئيسي قد أسهمت في دعم الأسعار خلال الأشهر الماضية. أما الضغط على الأسعار المسبب لارتفاعها أيضاً فقد جاء نتيجة حالة انعدام الاستقرار السياسي التي يشهدها البلد، ما تسبب في شكوك حول إمكانية حصول المزارعين على القروض وإحداث اضطرابات في التدفقات التجارية. أضف إلى ذلك أن ارتفاع تكاليف الوقود واتجاهات السوق الدولية كان له أثر في دعم أسعار الذرة، التي بقيت خلال أكتوبر/تشرين الأول أعلى بنسبة 80 في المائة قياساً بقيم نظيرتها قبل عام.

نسبة النمو		
حتى 10/18		معدل هذه الفترة
-6.2	-3.0	3 شهرا
-0.1	4.6	12 شهرا

المعدل للنمو المركب بالقيمة الحقيقية  
المرجع هو: Nicaragua, Managua (oriental), Wholesale, Maize (white)

### أسعار الأرز تستقر لكن عند مستويات مرتفعة على نحو قياسي

سجلت أسعار الأرز المطحون والأرز المطحون جيداً استقراراً خلال أكتوبر/تشرين الأول، عقب الزيادات المتواصلة التي شهدتها الأشهر الماضية، لتعكس بذلك بدء حصاد الموسم الرئيسي لعام 2018، والذي قد يتجاوز المعدل تبعاً للتوقعات. كما أسهمت الواردات خلال الأشهر الأخيرة في الضغط على الأسعار مسببة انخفاضها. وانعكس كبح ارتفاع الأسعار في معدل التضخم العام الذي بقي عند نحو سبعة في المائة خلال أكتوبر/تشرين الأول، وهي ذات النسبة التي سجلت في سبتمبر/أيلول، رغم استمرارها في الارتفاع على المستوى الإقليمي نتيجة إعصار مانجوت الذي ضرب المنطقة في منتصف سبتمبر/أيلول. إلا أن أسعار الأرز بقيت قريبة من القيم القياسية التي وصلت إليها خلال سبتمبر/أيلول، والتي زادت عن نظيرتها قبل عام بنحو 20 في المائة، عقب ارتفاعها على نحو مطرد منذ مطلع العام، فضلاً عن ارتفاع تكاليف الوقود والنقل والنفقات التشغيلية بصفة عامة. هذا وكان لتراجع قيمة العملة إسهاماً أيضاً في الضغط المسبب لارتفاع الأسعار.

## الفلبين | الأرز

نسبة النمو		
حتى 10/18		معدل هذه الفترة
-0.6	2.7	3 شهرا
0.1	1.0	12 شهرا

المعدل للنمو المركب بالقيمة الحقيقية  
المرجع هو: Philippines, National Average, Retail, Rice (regular milled)

مستوى التحذير بالأسعار: مرتفع متوسط

لمزيد من المعلومات، يمكنكم زيارة الموقع الإلكتروني لرصد بيانات أسعا الأغذية وتحليلها هنا

## اتجاهات خليطة لأسعار المواد الغذائية الأساسية مع بقائها مرتفعة نسبياً خلال أكتوبر/تشرين الأول

سجلت أسعار **الذرة الصفراء** و**الذرة الرفيعة** ارتفاعاً موسمياً خلال أكتوبر/تشرين الأول في العاصمة جوبا، عقب التراجع الكبير الذي أصابها بين يوليو/تموز وسبتمبر/أيلول مع تحسن قيمة العملة المحلية في السوق الموازية، حيث ارتفعت عن المستوى المنخفض القياسي الذي وصل إلى أكثر من 300 جنيه جنوب سوداني للدولار الأمريكي الواحد في يونيو/حزيران إلى 210 جنيهات جنوب سودانية للدولار الواحد في سبتمبر/أيلول. وجاء تحسن قيمة العملة المحلية عقب التوصل إلى اتفاق إعلان الخرطوم، وهو اتفاق سلام وقعه أطراف النزاع في البلد في أواخر يونيو/حزيران، حيث عزز ثقة المستثمرين بمستوى استقرار سياسي أكبر واستئناف إنتاج النفط. أما أسعار محاصيل غذائية أساسية أخرى فاتبعت اتجاهات خليطة خلال أكتوبر/تشرين الأول، حيث ارتفعت أسعار **دقيق القمح** بينما تراجعت أسعار **ال فول السوداني والكسافا**. وتراجعت الأسعار خلال أكتوبر/تشرين الأول عن قيمها قبل عام، لكنها لا تزال عند مستويات مرتفعة نسبياً، حيث وصلت أسعار الذرة الصفراء والرفيعة إلى نحو ضعفي قيمها المرتفعة على نحو استثنائي أصلاً خلال أكتوبر/تشرين الأول 2016. أما أسعار دقيق القمح والفول السوداني فكانت أعلى بنسبة 15 و 40 في المائة على الترتيب قياساً بقيمتها قبل عام، وأعلى بثلاثة إلى أربعة أضعاف قيمها خلال الشهر عينه قبل عامين. وتأتي هذه المستويات المرتفعة في الأسعار لتعكس تفشي حالة انعدام الأمن، ما تسبب في إحداث اضطرابات في الأنشطة الزراعية والتجارية، وارتفاع في أسعار الوقود، واستمرار في انخفاض قيمة العملة المحلية على نحو ملحوظ (**موجز قطري، النظام العالمي للمعلومات والانداز المبكر**).

## أسعار الأغذية الأساسية عند مستويات أعلى بأشواط قياساً بنظيرتها قبل عام رغم راجعها أيضاً في أكتوبر/تشرين الأول

سجلت أسعار محصولي **الذرة الرفيعة** و**الدخن** المزروعين محلياً تراجعاً في جّل الأسواق للشهر الثاني على الترتيب خلال أكتوبر/تشرين الأول، حيث بدأ التجار بتحرير المخزون قبيل حصاد محاصيل 2018 المرتقب جنيهاً بدءاً من نوفمبر/تشرين الثاني. وفي العاصمة الخرطوم، ارتفعت أسعار **القمح** المستورد بمعظمه، لتصل إلى مستويات شبه قياسية. بصفة عامة، كانت أسعار الحبوب خلال أكتوبر/تشرين الأول أعلى بنحو ضعفي إلى ثلاثة أضعاف قيمها المسجلة العام الفائت. وجاء ارتفاع الأسعار نتيجة استمرار الاتجاه الصاعد، الذي بدأ في أواخر 2017، كنتيجة للتراجع الكبير في قيمة العملة المحلية ورفع الدعم عن القمح في موازنة 2018، ما أشعل الطلب على الدخن والذرة الرفيعة، كمحصولين غذائيين بديلين وتسبب في دعم أسعار هذين المنتجين. وأدى نقص القطع الأجنبي، الذي أعاق الواردات، وكذلك نقص الوقود وارتفاع تكاليف النقل، إلى جانب ارتفاع أسعار المستلزمات الزراعية، إلى زيادة تكاليف السلع الغذائية في السوق وزيادة المخاوف المرتبطة بتأثير ذلك في حصاد 2018، ما تسبب في دعم ارتفاع الأسعار بشكل أكبر (**تحديث، النظام العالمي للمعلومات والانداز المبكر**). وسعيًا للتعامل مع مسألة نقص القطع الأجنبي أقدمت الحكومة بتاريخ 7 أكتوبر/تشرين الأول على خفض قيمة العملة المحلية من 17.96 جنيهاً سودانياً للدولار الأمريكي الواحد إلى 47.5 جنيهاً سودانياً للدولار الأمريكي الواحد. الأمر الذي قد يضغط على أسعار الأغذية مسبباً ارتفاعها خلال الأشهر القادمة. وبهدف احتواء التضخم وتحقيق الاستقرار في سعر الصرف، أقدمت الحكومة على رفع القيود التي فرضت في سبتمبر/أيلول 2017 على استيراد 19 مادة غذائية، بما في ذلك اللحوم ومنتجات الألبان والأسماك والخضروات. كما أعلنت في أواخر أكتوبر/تشرين الأول عن خطة عمل طارئة للإصلاح الاقتصادي تستمر لفترة 15 شهراً، تشمل على تدابير تقشفية كإلغاء كافة الإعفاءات المطبقة على الرسوم الجمركية وخفض النفقات الحكومية.

لمزيد من المعلومات، يمكنكم زيارة الموقع الإلكتروني لرصد بيانات أسعا الأغذية وتحليلها [هنا](#)

## جنوب السودان | الأغذية الأساسية

نسبة النمو		معدل هذه الفترة
حتى 10/18		
-7.8	3.5	3 شهرا
-0.9	-0.3	12 شهرا

المعدل للنمو المركب بالقيمة الحقيقية  
المرجع هو: South Sudan, Juba, Retail, Groundnuts

## السودان | الأغذية الأساسية

نسبة النمو		معدل هذه الفترة
حتى 10/18		
2.1	3.9	3 شهرا
-0.2	4.1	12 شهرا

المعدل للنمو المركب بالقيمة الحقيقية  
المرجع هو: Sudan, Khartoum, Wholesale, Wheat

مستوى التحذير بالأسعار:  مرتفع  متوسط

أعدت هذه النشرة من قبل فريق رصد أسعار الأغذية وتحليلها التابع للنظام العالمي للمعلومات والإنذار المبكر المعني بالأغذية والزراعة في قسم التجارة والأسواق لمنظمة الأغذية والزراعة. وتشتمل هذه النشرة على آخر المعلومات والتحليلات المتعلقة بالأسعار على المستوى المحلي للأغذية الأساسية، لاسيما في البلدان النامية لتستكمل بذلك تحليل منظمة الأغذية والزراعة للأسواق الدولية. كما توفر تحذيراً مبكراً بارتفاع أسعار الأغذية على المستوى القطري التي قد تؤثر سلباً في الأمن الغذائي.

يستند هذا التقرير إلى المعلومات المتوفرة حتى شهر نوفمبر/تشرين الثاني 2018.

تجدون كافة البيانات المستخدمة في هذا التحليل في أداة رصد أسعار الأغذية وتحليلها على الرابط:  
[www.fao.org/giews/food-price/tool/public/index.html#/home](http://www.fao.org/giews/food-price/tool/public/index.html#/home)

لمزيد من المعلومات، يرجى زيارة الموقع الإلكتروني لرصد أسعار الأغذية وتحليلها على الرابط:  
[www.fao.org/giews/food-prices](http://www.fao.org/giews/food-prices)

توجّه تساؤلاتكم إلى:

GIEWS رصد أسعار الأغذية وتحليلها  
قسم التجارة والأسواق  
منظمة الأغذية والزراعة للأمم المتحدة  
Viale delle Terme di Caracalla  
00153، روما، إيطاليا  
البريد الإلكتروني: [GIEWS1@fao.org](mailto:GIEWS1@fao.org)

أعد النظام العالمي للمعلومات والإنذار المبكر لمنظمة الأغذية والزراعة قائمة بالعناوين البريدية بغرض نشر تقاريره.

للاشتراك، يمكنكم التراسل عبر البريد الإلكتروني مع مخدم بريد منظمة الأغذية والزراعة [listserv@listserv.fao.org](mailto:listserv@listserv.fao.org) يرجى ترك حقل الموضوع فارغاً، بعدها ضع ما يلي في السطر الأول للرسالة:

**subscribe GIEWSAlertsWorld-L**

لإلغاء الاشتراك في قائمة التحذير بالأسعار العالمية للنظام العالمي للمعلومات والإنذار المبكر، أرسل ما يلي في السطر الأول للرسالة:

**unsubscribe GIEWSAlertsWorld-L**

المسميات المستخدمة في هذا المنتج الإعلامي وطريقة عرض المواد الواردة فيه لا تعبر عن رأي كان خاص بمنظمة الأغذية والزراعة للأمم المتحدة بشأن الوضع القانوني أو الإنمائي لأي بلد، أو إقليم، أو مدينة، أو منطقة، أو لسلطات أي منها، أو بشأن تعيين حدودها وتخومها. ولا تعني الإشارة إلى شركات أو منتجات محددة لمصنعين، سواء كانت مشمولة ببراءات الاختراع أم لا، أنها تحظى بدعم أو ترقية المنظمة تفضيلاً لها على أخرى ذات طابع مماثل لم يرد ذكرها. إن وجهات النظر المُعبّر عنها في هذا المنتج الإعلامي تخص المؤلف (المؤلفين) ولا تعكس بالضرورة وجهات نظر المنظمة أو سياساتها.

© FAO 2018



بعض الحقوق محفوظة. هذا المُصنّف مرخص بموجب رخصة المشاع الإبداعي نَسب المُصنّف - غير تجاري - الترخيص بالمثل 0.3 منظمة حكومية دولية.

(<https://creativecommons.org/licenses/by-nc-sa/3.0/igo/deed.ar>)

بموجب أحكام هذا الترخيص، يمكن نسخ هذا العمل، وإعادة توزيعه، وتكييفه لأغراض غير تجارية، بشرط التنويه بمصدر العمل على نحو مناسب. وفي أي استخدام لهذا العمل، لا ينبغي أن يكون هناك أي اقتراح بأن المنظمة تؤيد أي منظمة، أو منتجات، أو خدمات محددة. ولا يسمح باستخدام شعار المنظمة، وإذا تم تكييف العمل، فإنه يجب أن يكون مرخصاً بموجب نفس ترخيص المشاع الإبداعي أو ما يعادله. وإذا تم إنشاء ترجمة لهذا العمل، فيجب أن تتضمن بيان إخلاء المسؤولية التالي بالإضافة إلى التنويه المطلوب: «لم يتم إنشاء هذه الترجمة من قبل منظمة الأغذية والزراعة للأمم المتحدة، والمنظمة ليست مسؤولة عن محتوى أو دقة هذه الترجمة. وسوف تكون الطبعة [الطبعة باللغة] الأصلية هي الطبعة المعتمدة.

وتجرى أي وساطة تتعلق بالنزاعات الناشئة بموجب الترخيص وفقاً للقواعد التحكيم للجنة الأمم المتحدة للقانون التجاري الدولي المعمول بها في الوقت الحاضر.

**مواد الطرف الثالث.** يتحمل المستخدمون الراغبون في إعادة استخدام مواد من هذا العمل المنسوب إلى طرف ثالث، مثل الجداول، والأشكال، والصور، مسؤولية تحديد ما إذا كان يلزم الحصول على إذن لإعادة الاستخدام والحصول على إذن من صاحب حقوق التأليف والنشر. وتقع تبعة المطالبات الناشئة عن التعدي على أي مكون مملوك لطرف ثالث في العمل على عاتق المستخدم وحده.

**المبيعات، والحقوق، والترخيص.** يمكن الاطلاع على منتجات المنظمة الإعلامية على الموقع الشبكي للمنظمة ([www.fao.org/publications](http://www.fao.org/publications)) ويمكن شراؤها من خلال [publications-sales@fao.org](mailto:publications-sales@fao.org). وينبغي تقديم طلبات الاستخدام التجاري عن طريق: [contact-us/licence-request](mailto:contact-us/licence-request) / [www.fao.org](http://www.fao.org). وينبغي تقديم الاستفسارات المتعلقة بالحقوق والترخيص إلى: [copyright@fao.org](mailto:copyright@fao.org).