



## RAPPORT MENSUEL SUR LES TENDANCES DES PRIX ALIMENTAIRES

### PRINCIPAUX MESSAGES

- Les prix internationaux des céréales ont de nouveau augmenté globalement en mai, bien qu'ils aient commencé à fléchir à la fin du mois sous la pression d'une amélioration des perspectives de production. Les prix internationaux du riz sont restés stables en mai, les problèmes de logistique et les coûts d'expédition élevés ayant maintenu l'activité commerciale à des niveaux modérés durant tout le mois.
- En Afrique de l'Est, les prix des céréales secondaires sont restés à des niveaux record ou quasi-record au Soudan et au Soudan du Sud, soutenus par l'insuffisance des disponibilités et de graves difficultés macro-économiques, notamment la faiblesse des monnaies qui a soutenu l'inflation des prix des produits alimentaires.
- En mai, les prix du maïs ont augmenté modérément en Afrique du Sud et sont restés à des niveaux plus élevés que l'an dernier, les répercussions de la hausse des prix sur le marché international ayant compensé les pressions à la baisse exercées par les récoltes abondantes de maïs rentrées en 2021.
- En Amérique du Sud, les prix du maïs jaune ont de nouveau augmenté dans les principaux pays producteurs, l'Argentine et le Brésil, et sont restés nettement plus élevés qu'un an auparavant, en raison des pressions à la hausse exercées par des ventes à l'exportation record dans le premier et des conditions de sécheresse dans le second. Les marchés de ces deux pays ont également été soutenus par la forte progression des prix sur le marché international.

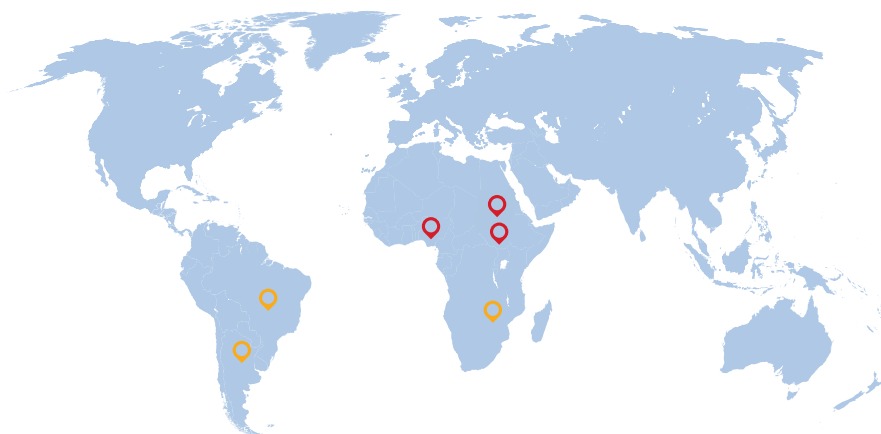
### TABLE DES MATIÈRES

(le rapport complet n'existe qu'en anglais)

PRIX DES CÉRÉALES SUR LES MARCHÉS INTERNATIONAUX.....	2
ALERTES SUR LES PRIX INTÉRIEURS.....	4
AFRIQUE DE L'OUEST.....	7

### Alertes sur les prix intérieurs

Niveau de l'alerte sur les prix :  Élevé  Modéré [Basé sur l'analyse SMIAR]



**Argentine** | Denrées alimentaires

**Brésil** | Céréales

**Nigéria** | Céréales secondaires

**Soudan** | Denrées de base

**Soudan du Sud** | Denrées de base

**Zimbabwe** | Denrées alimentaires

Les alertes ne sont incluses que si les dernières données disponibles sur les prix ne datent pas de plus de deux mois.

Source: SMIAR, modifié afin de se conformer à l'ONU, 2021.

# PRIX DES CÉRÉALES SUR LES MARCHÉS INTERNATIONAUX

## Les prix des céréales secondaires et du blé se sont raffermis, tandis que ceux du riz sont restés stables en mai

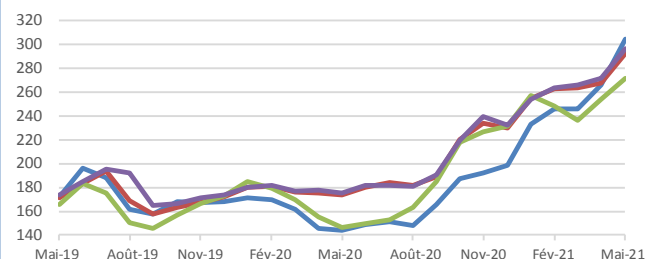
Le prix du maïs américain de référence (n°2, jaune, f.o.b.) a augmenté de 14,6 pour cent, soit une hausse en glissement annuel de 111 pour cent, en raison essentiellement de la situation précaire de l'offre intérieure et de prévisions de contraction de la production au Brésil et d'une demande vigoureuse émanant de la Chine (continentale). Les prix à l'exportation au Brésil (Paranaguá, fourrage) ont augmenté de 6,1 pour cent en mai et ont atteint des valeurs supérieures de près de 99 pour cent à celles de l'an dernier, les prix ayant été soutenus par la sécheresse prolongée qui a entravé les perspectives de production cette année. Les prix du maïs ont également augmenté en mai en Argentine (Up River, f.o.b.), de 7,2 pour cent, mais également en Ukraine (offre, f.o.b.), de 9,2 pour cent. Les cours internationaux du sorgho et de l'orge ont suivi l'évolution des prix du maïs et ont ainsi progressé de respectivement

5,4 et 3,6 pour cent en mai, pour atteindre des valeurs supérieures de 38,9 et 84,1 pour cent à celles enregistrées en mai 2020.

La hausse des prix du maïs et les perspectives de production incertaines, en particulier dans l'Union européenne et aux États-Unis d'Amérique, ont fait grimper les cours internationaux du blé au début du mois. Bien que les prix aient commencé à fléchir à la fin de mois compte tenu d'une amélioration des perspectives de production, les prix à l'exportation de toutes les principales origines se sont établis en mai à des niveaux supérieurs en moyenne 5 à 8 pour cent à ceux d'avril, y compris en Argentine, dans l'Union européenne, en Fédération de Russie et en Ukraine. Les prix du blé américain de référence (n°2, dur roux d'hiver) ont également augmenté, de 6,1 pour cent, et ont atteint des valeurs supérieures de près de 34 pour cent à celles de l'an dernier.

### Prix internationaux du maïs

Dollar EU la tonne

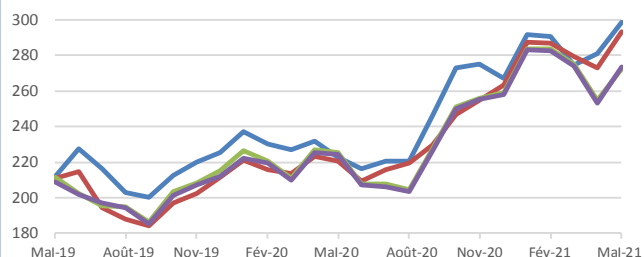


Sources: USDA; International Grains Council; APK-Inform Agency

	Derniers prix Mai-21	Variation en pourcentage		
		1 mois	3 mois	1 an
■ États-Unis d'Amérique (Golfe), maïs (États-Unis d'Amérique n° 2, jaune)	304,48	14,6	23,7	111,2
■ Mer Noire, maïs (fourrager)	292,25	9,3	11,2	68,4
■ Argentine, maïs (Argentina, Up River, f.o.b.)	271,75	7,2	9,5	85,8
■ Ukraine, maïs (offre, f.o.b.)	296,50	9,2	12,6	69,4

### Prix internationaux du blé

Dollar EU la tonne



Sources: Conseil International des céréales, APK-Inform Agency

	Derniers prix Mai-21	Variation en pourcentage		
		1 mois	3 mois	1 an
■ États-Unis d'Amérique (Golfe), blé (États-Unis d'Amérique n° 2, dur roux d'hiver)	298,50	6,1	2,7	33,9
■ Union européenne (France), blé (1ère qualité)	293,50	7,5	2,3	33,1
■ Fédération Russe, blé (fraisage, offre, f.o.b., ports de haute mer)	272,75	7,0	-4,0	20,9
■ Ukraine, blé (fraisage, offre, f.o.b.)	273,50	7,9	-3,3	21,8

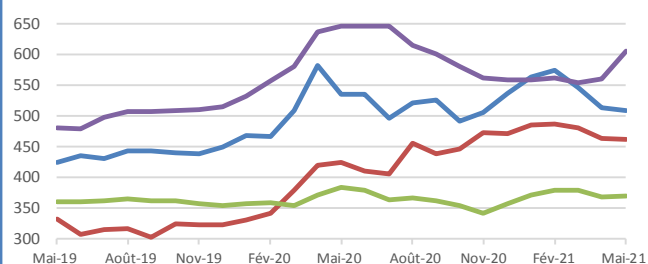
Pour de plus amples renseignements, veuillez consulter le site Web sur le suivi et l'analyse des produits alimentaires [ici](#)

L'indice FAO des prix du riz (2014-2016=100) s'est établi en moyenne à 110,6 points en mai 2021, un niveau quasi inchangé par rapport à avril, mais inférieur de 4,5 pour cent à celui enregistré en mai 2020. L'activité commerciale est restée ralentie par les difficultés logistiques et la cherté des coûts d'expédition en mai. Cela a été particulièrement le cas en Inde, où les prix du riz Indica de qualité supérieure ont reculé, les obstacles logistiques associés aux mesures de confinement visant à endiguer la covid-19 ayant freiné les transactions. Dans les autres pays exportateurs d'Asie,

les prix du riz Indica sont restés stables ou ont diminué dans l'ensemble, sauf au Pakistan, où les cours ont été soutenus par des ventes à des acheteurs en provenance d'Afrique de l'Est et à l'Iraq. À l'inverse, les prix des variétés à grains longs ont bondi de 7,9 pour cent par rapport au mois précédent aux États-Unis d'Amérique, les perturbations des semis causées par le temps humide laissant craindre des contractions encore plus marquées des superficies ensemencées dans les États producteurs du sud, au profit d'autres cultures.

## Prix internationaux du riz

Dollar EU la tonne



	Derniers prix Mai-21	Variation en pourcentage		
		1 mois	3 mois	1 an
■ Thaïlande (Bangkok), riz (Thaï 100% B)	508,75	-1,1	-11,4	-4,9
■ Viet Nam, riz (25% brisures)	462,50	-0,3	-5,1	8,8
■ Inde, riz (25% brisures)	370,00	0,3	-2,3	-3,8
■ États-Unis d'Amérique, riz (États-Unis d'Amérique grains longs 2,4%)	605,00	7,9	7,7	-6,3


Sources: Association des exportateurs de riz thaïlandais; Rapport de mise à jour des prix du riz de la FAO

Pour de plus amples renseignements, veuillez consulter le site Web sur le suivi et l'analyse des produits alimentaires [ici](#)

# ALERTES SUR LES PRIX INTÉRIEURS

Pays où les prix d'un ou plusieurs produits alimentaires de base sont anormalement élevés et pourraient avoir une incidence néfaste sur l'accès à la nourriture

## Argentine | Denrées alimentaires


Taux de croissance (%)		
	en 04/21	Moyenne même période
3 mois	 1,7	1,5
12 mois	1,0	0,4

Taux de croissance composé réel.  
Se réfère à: Argentina, Greater Buenos Aires, Retail, Beef meat

### Les prix de détail des denrées alimentaires ont continué d'augmenter en avril

Le taux d'inflation des **produits alimentaires** et des boissons non alcoolisées a continué d'augmenter en avril d'environ 4 pour cent par rapport au mois précédent, une augmentation similaire à la croissance moyenne enregistrée au cours du premier trimestre de 2021. Parmi les denrées alimentaires, les prix des produits laitiers, des œufs, des huiles de cuisson, du pain, des céréales et de la viande ont enregistré de fortes hausses mensuelles, qui ont plus que compensé les augmentations modestes ou les baisses des prix des fruits, des légumes et des haricots. Les prix des aliments ont augmenté malgré la mise en place du programme de plafonnement des prix, compte tenu de la conjoncture macro-économique difficile, notamment la forte dépréciation de la monnaie nationale. En avril 2021, le peso argentin avait perdu environ 47 pour cent de sa valeur par rapport à un an auparavant. Le programme, initialement lancé en mars 2020 en vue de limiter les hausses des prix associées à la pandémie de covid-19, a vu ses niveaux de prix maximaux révisés à la hausse deux fois depuis lors en raison de l'inflation croissante et a été prolongé jusqu'au 8 juin 2021.

## Brésil | Céréales


Taux de croissance (%)		
	en 05/21	Moyenne même période
3 mois	6,9	3,1
12 mois	 4,8	0,9

Taux de croissance composé réel.  
Se réfère à: Brazil, Mato Grosso, Wholesale, Maize (yellow)

### Les prix des céréales sont restés à des niveaux élevés

Les prix du **maïs jaune** ont continué d'augmenter en mai, soutenus par des préoccupations quant à l'impact des conditions de sécheresse sur les rendements des principales cultures. Les prix ont quelque peu fléchi vers la fin du mois, le recul des cours sur le marché international ayant pesé sur les prix intérieurs. De même, les prix du **blé** ont augmenté en raison de la faiblesse saisonnière des disponibilités, ainsi que du recul des importations au cours des quatre premiers mois de 2021. Les prix devraient rester élevés jusqu'au démarrage des récoltes de 2021 en août. En revanche, les prix du **riz** ont fléchi en mai pour le deuxième mois consécutif, les récoltes en cours ayant amélioré l'offre sur les marchés. Les prix de toutes les céréales ont atteint des niveaux nettement supérieurs à ceux observés un an plus tôt, en raison de la vigueur de la demande de maïs et de riz, et des coûts élevés des importations de blé.

## Nigéria | Céréales secondaires

Taux de croissance (%)		
	en 04/21	Moyenne même période
3 mois	3,7	2,5
12 mois	 2,5	-0,2

Taux de croissance composé réel.  
Se réfère à: Nigeria, Lagos, Wholesale, Maize (white)


### Les prix des céréales secondaires à des niveaux élevés en avril

Les prix des **céréales secondaires** produites localement ont continué d'augmenter sur la plupart des marchés en avril et ont dépassé les niveaux déjà élevés enregistrés les mois précédents. Le démarrage de la période de soudure dans les zones méridionales du pays en mars, et la vigueur de la demande intérieure pour la consommation des ménages et pour les semis en amont de la campagne agricole de 2021 ont exacerbé les pressions à la hausse sur les prix exercées par les déficits de production et les importants achats institutionnels. Les difficultés macro-économiques persistent malgré l'amélioration relative de la production de pétrole brut. Le taux d'inflation annuel s'est établi à 18,12 pour cent en avril 2021, un niveau toujours élevé par rapport aux 12,4 enregistrés un an plus tôt, même s'il s'agit là de la première baisse de l'inflation depuis la fermeture des frontières terrestres en août 2019, une baisse marginale de 0,05 pour cent par rapport au niveau observé en mars. Les coûts élevés des transports et du carburant ont également contribué à l'augmentation générale des prix. La monnaie a continué de se déprécier et s'échangeait à 495 NGN/USD sur le marché parallèle à la fin du mois de mai, contre 440 NGN/USD un an auparavant, alors que le taux officiel est de 400 NGN/USD. Par ailleurs, les prix des denrées alimentaires sont restés élevés dans la partie nord du pays, où la poursuite du conflit a provoqué de nombreuses perturbations des activités agricoles et commerciales, qui ont détérioré la sécurité alimentaire.

Niveau de l'alerte sur les prix:  Élevé  Modéré

Pour de plus amples renseignements, veuillez consulter le site Web sur le suivi et l'analyse des produits alimentaires [ici](#)

## Soudan | Denrées de base


Taux de croissance (%)		
	en 05/21	Moyenne même période
3 mois	 27,8	-0,3
12 mois	1,9	0,8

Taux de croissance composé réel.  
Se réfère à: Sudan, El Gedarif, Wholesale, Sorghum (Feterita)

### Les prix des denrées de base à des niveaux très élevés en mai

Les prix du **mil** et du **sorgho** cultivés localement ont recommencé à augmenter en mai, du fait que la livre soudanaise s'est de nouveau dépréciée sur le marché parallèle, passant de 393 SDG/USD en avril à 436 SDG/USD en mai. Les prix des **céréales secondaires** s'étaient précédemment stabilisés ou avaient fléchi en mars et avril, la dévaluation de la livre soudanaise de 55 SDG/USD à 375 SDG/USD à la fin de février ([FPMA Politiques alimentaires](#)) ayant considérablement réduit l'écart entre les taux de change sur les marchés officiel et parallèle, ce qui a favorisé une augmentation des transactions de devises étrangères dans les banques commerciales et atténué les pressions inflationnistes. Les prix se sont établis à des niveaux exceptionnellement élevés en mai, environ deux fois supérieurs aux niveaux déjà élevés de l'an dernier, en raison principalement de la faiblesse de la monnaie. La tendance soutenue à la hausse des prix des céréales a démarré à la fin de 2017 en raison de la situation macro-économique difficile, conjuguée à des pénuries de carburant et aux coûts élevés des intrants agricoles qui ont fait grimper les coûts de production et de transport. En 2020, les perturbations des activités de commercialisation et des échanges causées par la mise en œuvre de mesures visant à contenir la propagation de la covid-19 et par des inondations généralisées ont accentué les pressions à la hausse sur les prix.

## Soudan du Sud | Denrées de base

Taux de croissance (%)		
	en 05/21	Moyenne même période
3 mois	-6,2	3,1
12 mois	 3,1	-0,2

Taux de croissance composé réel.  
Se réfère à: South Sudan, Juba, Retail, Maize (white)

### Les prix des céréales secondaires ont diminué en mai, mais sont restés à des niveaux exceptionnellement élevés du fait de la dépréciation continue de la monnaie

Dans la capitale, Juba, les prix du **sorgho** et du **maïs** ont diminué en mai de respectivement 9 et 13 pour cent, les prix du **manioc** sont restés fermes, tandis que les prix du **blé** importé et des **arachides** ont augmenté de respectivement 3 et 10 pour cent. Les prix nominaux des denrées alimentaires se sont établis à des niveaux exceptionnellement élevés; les prix du maïs et du sorgho sont supérieurs de respectivement 58 et 71 pour cent aux valeurs déjà élevées de l'an dernier et sont désormais plus de 50 fois supérieurs aux prix observés en juillet 2015, juste avant l'effondrement de la monnaie. Le niveau élevé des prix s'explique par la persistance des difficultés macro-économiques, liées à la faiblesse des réserves de devises étrangères et à la dépréciation continue de la monnaie nationale. En outre, au cours de l'année passée, les perturbations des échanges et des marchés locaux causées par la covid-19, des marchés qui souffraient déjà des répercussions du conflit prolongé, ont également soutenu les prix.

Niveau de l'alerte sur les prix:  Élevé  Modéré

Pour de plus amples renseignements, veuillez consulter le site Web sur le suivi et l'analyse des produits alimentaires [ici](#)

## Zimbabwe | Denrées alimentaires

Taux de croissance (%)		
	en 05/21	Moyenne même période
3 mois	n.a	n.a
12 mois	n.a	n.a

Taux de croissance composé réel.  
Se réfère à: Zimbabwe, Harare, Retail, Food items

### Une production céréalière abondante et une monnaie stable ont contribué à atténuer les hausses des prix

Le taux officiel mensuel d'inflation des produits alimentaires a été estimé à 1 pour cent en mai, soit légèrement moins que les 1,7 pour cent du mois précédent. La relative stabilité du taux de change officiel depuis le dernier trimestre de 2020 est le principal facteur qui explique que les taux mensuels d'inflation des denrées alimentaires sont restés relativement faibles et stables. Par ailleurs, selon les estimations, le pays aurait rentré une récolte nettement supérieure à la moyenne en 2021, estimée à 2,7 millions de tonnes, grâce aux politiques publiques de soutien à la production et aux conditions météorologiques pratiquement idéales; l'abondance de la production a incité le gouvernement à interdire les importations de maïs en juin ([FPMA Politiques alimentaires](#)), en vue de soutenir les agriculteurs et les meuniers nationaux. Malgré l'atténuation des taux d'inflation des produits alimentaires, les prix des **denrées alimentaires** sont restés dans l'ensemble à des niveaux très élevés et le taux annuel d'inflation des denrées alimentaires a été estimé à près de 180 pour cent en mai.

Niveau de l'alerte sur les prix:  Élevé  Modéré

Pour de plus amples renseignements, veuillez consulter le site Web sur le suivi et l'analyse des produits alimentaires [ici](#)

## Les prix des céréales secondaires ont continué d'augmenter de façon saisonnière dans la plupart des pays

Dans la plupart des pays de la sous-région, les prix des céréales secondaires produites localement ont augmenté en mai, conformément à la tendance à la hausse observée depuis octobre. Dans l'ensemble, les prix se sont établis à des niveaux nettement plus élevés qu'un an plus tôt. La demande intérieure vigoureuse dans un contexte de disponibilités réduites en raison de contractions localisées de la production lors de la campagne principale de 2020, causées par des inondations dans certains pays, et les achats importants réalisés par les commerçants et les agences humanitaires pour reconstituer leurs stocks, ont contribué à faire grimper les prix. En outre, les mesures toujours en place visant à contenir la propagation de la covid-19 ont aggravé les goulets d'étranglement dans les transports, tandis que les conditions macro-économiques difficiles, notamment les taux d'inflation élevés et la dépréciation des monnaies dans certains pays, ont exacerbé les hausses des prix. La persistance de l'insécurité civile a continué de perturber les activités commerciales et les flux commerciaux, provoquant des hausses significatives des prix dans des régions en proie à des conflits, y compris le bassin du lac Tchad, les régions du Lac et de Tibesti au Tchad, la région du Liptako-Gourma, et le nord-est, le nord-ouest et le centre du Nigéria.

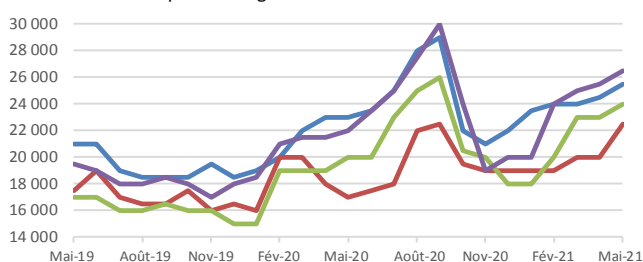
Au **Niger**, les prix des céréales secondaires ont augmenté sur la plupart des marchés, particulièrement dans les régions du sud-est et de l'ouest du pays où le conflit persistant continue d'entraver le fonctionnement des marchés. La forte demande émanant des ménages et des institutions, et la réduction des importations en provenance du Nigéria, ont fait grimper les prix à des valeurs nettement supérieures à celles observées un an plus tôt. Au **Burkina Faso** et au **Mali**, les prix des céréales sont restés stables ou ont augmenté de façon saisonnière en mai et sont demeurés à des niveaux supérieurs à ceux de l'an dernier en raison des déficits de la production enregistrés l'an dernier et des perturbations localisées des marchés causées par l'insécurité persistante. Au **Burkina Faso**, le gouvernement a poursuivi son programme, lancé en mars 2021, de vente

de certaines denrées de base à des prix subventionnés au profit des ménages, afin d'atténuer les augmentations des prix. Au **Sénégal**, les prix des céréales secondaires sont restés relativement stables en avril pour le troisième mois consécutif. Toutefois, les prix du mil ont atteint des niveaux significativement plus élevés qu'un an plus tôt en raison des perturbations des marchés causées par les restrictions associées à la covid-19. Au **Tchad**, les prix des céréales ont encore augmenté sur la plupart des marchés en avril, soutenus par des coûts de transport élevés et la situation précaire de l'offre intérieure en raison de la récente crise socio-politique à N'Djamena, qui a contraint les commerçants à limiter leurs opérations, ce qui a eu un impact négatif sur les disponibilités commerciales, tandis que les flux commerciaux en provenance du Soudan et de la Libye ont également diminué. Dans la plupart des pays du Sahel, les prix du riz importé sont restés globalement stables, à des niveaux similaires à ceux de l'an dernier.

Dans les pays côtiers, les prix des céréales secondaires ont globalement augmenté en avril. Au **Bénin** et au **Togo**, les prix du maïs ont augmenté de façon saisonnière sur la plupart des marchés en mai et sont demeurés nettement plus élevés qu'un an plus tôt, soutenus par la vigueur de la demande intérieure pour les semis en cours depuis mars dans les zones méridionales, et par la demande d'exportation vers les pays voisins. Au **Nigéria**, les prix des céréales produites localement ont continué d'augmenter en avril parallèlement au démarrage de la période de soudure ainsi qu'en raison de la vigueur de la demande intérieure pour la consommation humaine et pour les semis en amont de la campagne agricole de 2021. La faiblesse de la monnaie, l'insécurité civile et les coûts élevés de transport ont continué de maintenir les prix à des niveaux nettement plus élevés qu'un an plus tôt. En outre, dans certaines régions du nord-est, les prix des céréales produites localement ont augmenté de façon plus prononcée en avril et ont atteint des niveaux record, en raison des niveaux élevés de conflit.

### Prix de gros de mil et de sorgho au Niger

Franc CFA - BCEAO pour 100 kg



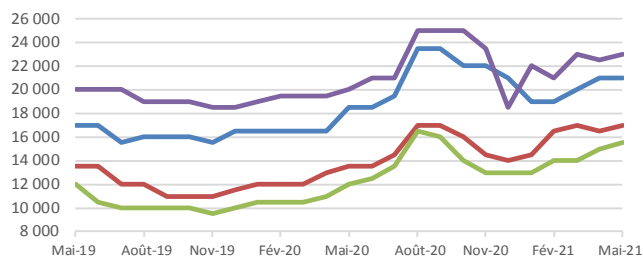
Sources: Afrique verte

	Derniers prix Mai-21	Variation en pourcentage		
		1mois	3mois	1an
■ Niamey, mil (local)	25 500,00	4,1	6,3	10,9
■ Niamey, sorgho (local)	22 500,00	12,5	18,4	32,4
■ Zinder, sorgho (local)	24 000,00	4,3	20,0	20,0
■ Zinder, mil (local)	26 500,00	3,9	10,4	20,5

Pour de plus amples renseignements, veuillez consulter le site Web sur le suivi et l'analyse des produits alimentaires [ici](#)

## Prix de gros de mil et de sorgho au Burkina Faso

Franc CFA - BCEAO pour 100 kg

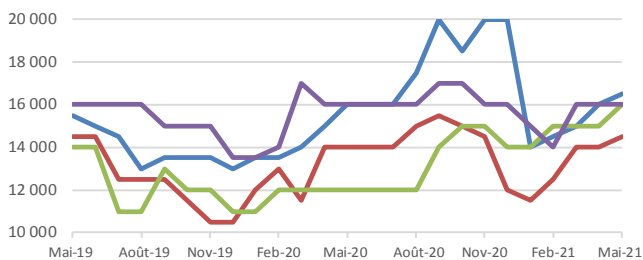


Sources: Afrique verte

	Derniers prix Mai-21	Variation en pourcentage		
		1 mois	3 mois	1 an
■ Ouagadougou, mil (local)	21 000,00	0,0	10,5	13,5
■ Ouagadougou, sorgho (local)	17 000,00	3,0	3,0	25,9
■ Dédougou, sorgho (local)	15 500,00	3,3	10,7	29,2
■ Dori, mil (local)	23 000,00	2,2	9,5	15,0

## Prix de gros de mil et de sorgho au Mali

Franc CFA - BCEAO pour 100 kg

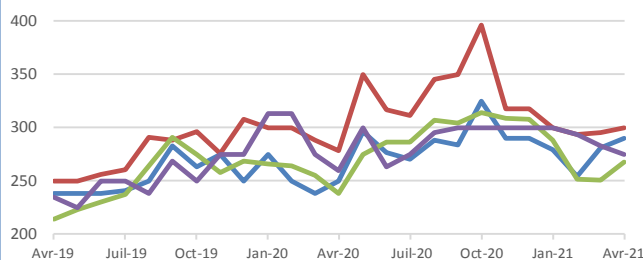


Sources: Afrique verte

	Derniers prix Mai-21	Variation en pourcentage		
		1 mois	3 mois	1 an
■ Bamako, mil (local)	16 500,00	3,1	13,8	3,1
■ Bamako, sorgho (local)	14 500,00	3,6	16,0	3,6
■ Ségou, mil (local)	16 000,00	6,7	6,7	33,3
■ Kayes, sorgho (local)	16 000,00	0,0	14,3	0,0

## Prix de détail de mil au Sénégal

Franc CFA - BCEAO pour kg

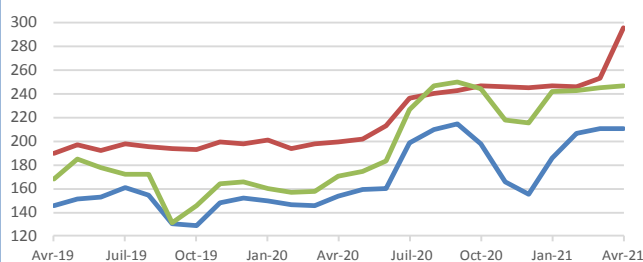


Sources: Agence Nationale de la Statistique et la Démographie (ANSD)

	Derniers prix Avr-21	Variation en pourcentage		
		1 mois	3 mois	1 an
■ Dakar, mil	290,00	3,2	3,9	16,0
■ Saint Louis, mil	300,00	1,7	0,0	7,9
■ Louga, mil	268,00	6,8	-6,9	12,6
■ Matam, mil	275,00	-2,8	-8,3	5,8

## Prix de détail de maïs au Bénin

Franc CFA - BCEAO pour kg



Sources: Institut National de la Statistique et de l'Analyse Économique (INSAE)

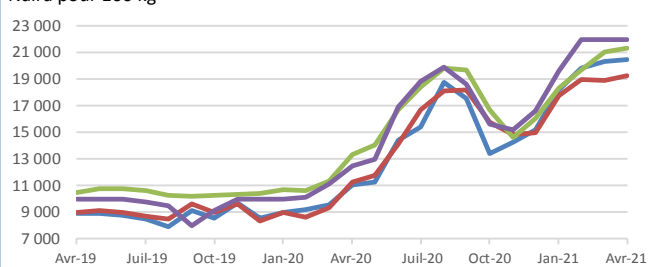
	Derniers prix Avr-21	Variation en pourcentage		
		1 mois	3 mois	1 an
■ Natitingou, maïs	211,00	0,0	13,4	37,2
■ Cotonou, maïs	296,00	17,0	19,8	48,6
■ Parakou, maïs	247,00	0,8	2,1	45,1

Pour de plus amples renseignements, veuillez consulter le site Web sur le suivi et l'analyse des produits alimentaires [ici](#)



## Prix de gros du maïs blanc au Nigéria

Naira pour 100 kg



Sources: FEWSNET

	Derniers prix Avr-21	Variation en pourcentage		
		1mois	3mois	1an
■ Kano, maïs (blanc)	20 445,00	0,5	12,4	85,0
■ Maiduguri, maïs (blanc)	19 250,00	1,9	8,5	71,1
■ Lagos, maïs (blanc)	21 300,00	1,0	16,2	59,6
■ Ibadan, maïs (blanc)	22 000,00	0,0	12,1	76,0

Pour de plus amples renseignements, veuillez consulter le site Web sur le suivi et l'analyse des produits alimentaires [ici](#)

Ce bulletin a été préparé par l'équipe chargée du suivi et de l'analyse des prix alimentaires (FPMA) du Système mondial d'information et d'alerte rapide sur l'alimentation et l'agriculture (SMIAR) au sein de la Division des marchés et du commerce de la FAO. Il contient des renseignements actualisés et des analyses sur les prix intérieurs des produits alimentaires de base, principalement dans les pays en développement, qui complètent l'analyse des marchés internationaux de la FAO. Il signale à titre précoce les hausses des prix alimentaires qui risquent de compromettre la sécurité alimentaire.

Le présent rapport a été établi sur la base des informations disponibles au début du mois de juin 2021, recueillies auprès de diverses sources.

Toutes les données utilisées dans l'analyse peuvent être consultées à travers l'outil de suivi et d'analyse des prix alimentaires (FPMA Tool), à l'adresse: <https://fpma.apps.fao.org/gIEWS/food-prices/tool/public/#/home>.

Pour de plus amples renseignements, veuillez consulter le site Web FPMA à l'adresse: <http://www.fao.org/gIEWS/food-prices/home/fr/>.

**Pour toute demande de renseignements, prière de s'adresser à:**

Équipe en charge du Suivi et analyse des prix alimentaires (FPMA) du SMIAR

Marchés et commerce - Développement économique et social

[GIEWS1@fao.org](mailto:GIEWS1@fao.org)

**Organisation des Nations Unies pour l'alimentation et l'agriculture (FAO)**

Rome, Italie

Le **Système mondial d'information et d'alerte rapide sur l'alimentation et l'agriculture (SMIAR)**, a mis en place des listes d'envoi pour diffuser ses rapports. Pour vous abonner, complétez le formulaire d'inscription disponible à l'adresse suivante: [http://newsletters.fao.org/k/Fao/markets\\_and\\_trade\\_english\\_gIEWS\\_world](http://newsletters.fao.org/k/Fao/markets_and_trade_english_gIEWS_world).

Les appellations employées dans ce produit d'information et la présentation des données qui y figurent n'impliquent de la part de l'Organisation des Nations Unies pour l'alimentation et l'agriculture (FAO) aucune prise de position quant au statut juridique ou au stade de développement des pays, territoires, villes ou zones ou de leurs autorités, ni quant au tracé de leurs frontières ou limites. Le fait qu'une société ou qu'un produit manufacturé, breveté ou non, soit mentionné ne signifie pas que la FAO approuve ou recommande ladite société ou ledit produit de préférence à d'autres sociétés ou produits analogues qui ne sont pas cités.

Les opinions exprimées dans ce produit d'information sont celles du/des auteur(s) et ne reflètent pas nécessairement les vues ou les politiques de la FAO.

ISSN 2707-1979 [Imprimé]

ISSN 2707-1987 [En ligne]

© FAO, 2021



Certains droits réservés. Ce travail est mis à la disposition du public selon les termes de la Licence Creative Commons - Attribution - Pas d'Utilisation Commerciale - Partage dans les Mêmes Conditions 3.0 Organisations Internationales (CC BY-NC-SA 3.0 IGO; <https://creativecommons.org/licenses/by-nc-sa/3.0/igo/deed.fr>).

Selon les termes de cette licence, ce travail peut être copié, diffusé et adapté à des fins non commerciales, sous réserve de mention appropriée de la source. Lors de l'utilisation de ce travail, aucune indication relative à l'approbation de la part de la FAO d'une organisation, de produits ou de services spécifiques ne doit apparaître. L'utilisation du logo de la FAO n'est pas autorisée. Si le travail est adapté, il doit donc être sous la même licence Creative Commons ou sous une licence équivalente. Si ce document fait l'objet d'une traduction, il est obligatoire d'intégrer la clause de non responsabilité suivante accompagnée de la citation indiquée ci-dessous: «Cette traduction n'a pas été réalisée par l'Organisation des Nations Unies pour l'alimentation et l'agriculture (FAO). La FAO n'est pas responsable du contenu ou de l'exactitude de cette traduction. L'édition originale [langue] doit être l'édition qui fait autorité.»

Tout litige relatif à la licence ne pouvant être réglé à l'amiable sera soumis à une procédure de médiation et d'arbitrage au sens de l'Article 8 de la licence, sauf indication contraire aux présentes. Les règles de médiation applicables seront celles de l'Organisation mondiale de la propriété intellectuelle (<http://www.wipo.int/amc/fr/mediation/rules>) et tout arbitrage sera mené conformément au Règlement d'arbitrage de la Commission des Nations Unies pour le droit commercial international (CNUDCI).

**Documents de tierce partie.** Les utilisateurs qui souhaitent réutiliser des matériels provenant de ce travail et qui sont attribués à un tiers, tels que des tableaux, des figures ou des images, ont la responsabilité de déterminer si l'autorisation est requise pour la réutilisation et d'obtenir la permission du détenteur des droits d'auteur. Le risque de demandes résultant de la violation d'un composant du travail détenu par une tierce partie incombe exclusivement à l'utilisateur.

**Ventes, droits et licences.** Les produits d'information de la FAO sont disponibles sur le site web de la FAO (<http://www.fao.org/publications/fr/>) et peuvent être acquis par le biais du courriel suivant: [publications-sales@fao.org](mailto:publications-sales@fao.org). Les demandes pour usage commercial doivent être soumises à: [www.fao.org/contact-us/licence-request](http://www.fao.org/contact-us/licence-request). Les demandes relatives aux droits et aux licences doivent être adressées à: [copyright@fao.org](mailto:copyright@fao.org).