



Organización de las Naciones
Unidas para la Alimentación
y la Agricultura



BANANO

Análisis del Mercado
Resultados Preliminares
2024



BANANO

Análisis del Mercado
Resultados Preliminares
2024

Cita requerida:

FAO. 2025. *Banano. Análisis del Mercado. Resultados Preliminares 2024*. Roma.

Las denominaciones empleadas en este producto informativo, y la forma en que aparecen presentados los datos que contiene, no implican, por parte de la Organización de las Naciones Unidas para la Alimentación y la Agricultura (FAO), juicio alguno sobre la condición jurídica o nivel de desarrollo de países, territorios, ciudades o zonas, o de sus autoridades, ni respecto de la delimitación de sus fronteras o límites. La mención de empresas o productos de fabricantes en particular, estén o no patentados, no implica que la FAO los apruebe o recomiende de preferencia a otros de naturaleza similar que no se mencionan.

© FAO, 2025



Algunos derechos reservados. Esta obra se distribuye bajo licencia Creative Commons Atribución 4.0 Internacional (CC BY 4.0: <https://creativecommons.org/licenses/by/4.0/legalcode.es>).

De acuerdo con las condiciones de la licencia, se permite copiar, redistribuir y adaptar la obra, siempre que se cite correctamente. En ningún uso que se haga de esta obra debe darse a entender que la FAO refrenda una organización, productos o servicios específicos. No está permitido utilizar el logotipo de la FAO. Si la obra se traduce o se adapta, debe añadirse el siguiente descargo de responsabilidad junto a la cita requerida: “La presente traducción [o adaptación] no es obra de la Organización de las Naciones Unidas para la Alimentación y la Agricultura (FAO). La FAO no se hace responsable del contenido ni de la exactitud de la traducción [o la adaptación]. La edición original en [idioma] será el texto autorizado”.

Toda controversia que surja en relación con la presente licencia y que no pueda resolverse de forma amistosa se someterá a arbitraje de conformidad con el Reglamento de Arbitraje de la Comisión de las Naciones Unidas para el Derecho Mercantil Internacional (CNUDMI). Las partes quedarán obligadas por todo laudo arbitral emitido como consecuencia de dicho arbitraje como resolución final de la controversia.

Materiales de terceros. Esta licencia Creative Commons CC BY 4.0 no se aplica a material incluido en esta publicación de cuyos derechos de autor no sea titular la FAO. Si se desea reutilizar material contenido en esta obra que sea propiedad de terceros, por ejemplo, cuadros, gráficos o imágenes, corresponde al usuario determinar si se necesita autorización para tal reutilización y obtener la autorización del titular de los derechos de autor. El riesgo de que se deriven reclamaciones de la infracción de los derechos de uso de un elemento que sea propiedad de terceros recae exclusivamente sobre el usuario.

Fotografías de la FAO. Las fotografías de la FAO que puedan aparecer en esta obra no están sujetas a la licencia Creative Commons arriba mencionada. Las consultas sobre el uso de cualquier fotografía de la FAO deben remitirse a: photo-library@fao.org.

Ventas, derechos y licencias. Los productos informativos de la FAO en forma electrónica, así como la lista de distribuidores a través de los cuales pueden adquirirse ejemplares impresos, están disponibles en el sitio web de la Organización (www.fao.org/publications/es). Si tienen preguntas de carácter general sobre las publicaciones de la FAO, sírvanse escribir a: publications@fao.org. Las consultas relativas a derechos y licencias sobre las publicaciones deben remitirse a: copyright@fao.org.

Fotografías:

© iStock (portada)

© iStock (contraportada)

ÍNDICE

Notas sobre la metodología	iv
Prólogo	v
Panorama de la evolución	vi
Resultados preliminares del comercio mundial del banano en 2024	1
Exportaciones	1
Importaciones.....	6
Anexo estadístico	9
Cuadro 1 – Exportaciones de banano	9
Cuadro 2 – Importaciones de banano.....	10

NOTAS SOBRE LA METODOLOGÍA

Este informe ofrece un análisis preliminar sobre la evolución del comercio mundial de banano en 2024. El análisis que se incluye en este documento se basa en estimaciones provisionales para todo el año que se compilaron a partir de las siguientes fuentes: respuestas de los países al cuestionario de 2024 del Subgrupo Intergubernamental sobre el banano de la Organización de las Naciones Unidas para la Alimentación y la Agricultura (FAO); datos de la Base de Datos de estadísticas de comercio de productos básicos de las Naciones Unidas (UN Comtrade) y de Global Trade Tracker Inc.; y datos secundarios e información resultantes de investigaciones documentales. Los resultados incorporan datos comerciales mensuales preliminares, así como información de fuentes de la industria disponibles hasta inicios de noviembre de 2024. Debido al retraso habitual en el informe de datos comerciales mensuales, las estimas para todo el año presentes en este informe se han basado en los datos mensuales de exportación por país, así como comunicados hasta los meses de agosto/septiembre de 2024. La FAO da seguimiento de modo continuo a los flujos comerciales mundiales del banano y actualizará estos resultados en el segundo cuatrimestre de 2025 cuando se hayan publicado y validado los datos oficiales de 2024.

Todas las bases de datos se refieren al comercio mundial de banano fresco, con exclusión de los plátanos, según el código 080390 del Sistema Armonizado de Nomenclatura Arancelaria de la Organización Mundial de Aduanas. Los datos sobre los volúmenes de importación de la Unión Europea excluyen al Reino Unido de Gran Bretaña e Irlanda del Norte desde febrero de 2020.

Salvo mención contraria, la fuente de las figuras es una elaboración propia del autor o autores a partir de diversas fuentes de datos, como se ha explicado anteriormente

Todos los datos de este informe deben considerarse preliminares.



© iStock

PRÓLOGO

Los resultados preliminares del análisis del mercado del banano se publican anualmente para los miembros y observadores del Subgrupo sobre el banano del Grupo intergubernamental sobre el banano y las frutas tropicales, órgano auxiliar del Comité de Problemas de Productos Básicos de la Organización de las Naciones Unidas para la Alimentación y la Agricultura (FAO).

Este informe ha sido preparado por el Equipo *en Cadenas de Valor Mundiales Responsables* de la División de Mercados y Comercio de la Organización de las Naciones Unidas para la Alimentación y la Agricultura (FAO), Roma.

El *Equipo en Cadenas de Valor Mundiales Responsables* recopila datos y realiza análisis sobre el comercio de bananos y frutas tropicales, y proporciona estudios y análisis sobre las cadenas de valor mundiales de los productos básicos agrícolas. Entre las publicaciones periódicas se encuentran el análisis de mercado, evaluaciones de las perspectivas y proyecciones relativas al banano y las frutas tropicales. El equipo también presta apoyo a los países en desarrollo en el diseño y aplicación de políticas nacionales relativas a las cadenas de valor responsables en la agricultura.

El informe puede consultarse en la página web de la FAO, en la siguiente dirección:

<https://www.fao.org/markets-and-trade/commodities-overview/bananas-tropical-fruits/bananas/es>



PANORAMA DE LA EVOLUCIÓN

- ▶ Las cantidades de exportación mundial de banano disminuyeron de forma moderada durante los primeros seis meses de 2024 en comparación con el mismo periodo de 2023.
- ▶ Las previsiones preliminares para todo el año indican que las cantidades exportadas a nivel mundial se contraerán probablemente en aproximadamente un 1% con respecto al nivel de 2023, situándose en unos 19,1 millones de toneladas en 2024.
- ▶ Los factores clave que afectaron al comercio en los nueve primeros meses de 2024 fueron los siguientes:
 - Escasez de producción causada por condiciones climáticas adversas en varios países productores clave.
 - Pérdidas y costos adicionales derivados de la propagación de enfermedades de las plantas, en particular la fusariosis del banano Raza 4 Tropical (R4T).
 - Conflictos y acontecimientos geopolíticos adversos que afectan las rutas y las relaciones comerciales.
 - Baja rentabilidad tanto para los productores como para los exportadores, debido a los elevados costos de producción y a la depreciación del dólar estadounidense, con la consiguiente disminución de los beneficios en moneda local.
- ▶ Estas dificultades han afectado la capacidad de los productores y exportadores de suministrar bananos en cantidades adecuadas y cumplir con los estándares de calidad previstos en los mercados de exportación en todas las regiones clave.
- ▶ La evolución de las importaciones mostró una demanda constante en los dos principales mercados mundiales de importación, la Unión Europea y los Estados Unidos de América, frente a notables descensos en China y la Federación de Rusia.
- ▶ Los valores unitarios medios de las importaciones en la Unión Europea y en los Estados Unidos de América mostraron una tendencia a la baja durante los nueve primeros meses del año, lo que apunta a una creciente presión de los sectores posteriores a lo largo de la cadena de valor y a un contexto operativo que sigue siendo difícil.

Resultados preliminares del comercio mundial del banano en 2024

Según datos e información preliminares sobre la evolución durante los primeros seis a nueve meses de 2024, el comercio mundial de banano siguió viéndose afectado por una menor oferta debida al impacto de condiciones climáticas adversas y a la propagación de plagas y enfermedades de las plantas. Tal como ocurrió en 2023, la evolución del comercio mundial fue muy desigual entre los socios comerciales más importantes, ya que las condiciones climáticas y el contexto económico beneficiaron a ciertos países exportadores mientras que perjudicaron a otros. En los ocho primeros meses del año se registró un aumento de los suministros procedentes de Colombia, India y Viet Nam, donde la producción aumentó gracias al incremento de las inversiones en la expansión de la producción y a unas condiciones climáticas favorables. En cambio, las temperaturas desfavorables, las precipitaciones excesivas y el paso de tormentas tropicales han reducido los suministros disponibles para la exportación desde Costa Rica, Ecuador, Guatemala, México y la República Dominicana. La propagación de enfermedades de las plantas, en particular la devastación causada por la fusariosis del banano Raza 4 Tropical (R4T) en Filipinas y su alarmante presencia en la República Bolivariana de Venezuela y Perú, siguió provocando pérdidas de producción, así como presiones económicas derivadas de los elevados costos asociados a la prevención de enfermedades. Ante esta situación, los productores se enfrentaron a dificultades adicionales debidas a las condiciones monetarias desfavorables derivadas de la depreciación del dólar estadounidense en el primer semestre del año, que se tradujeron en menores ingresos en moneda local, ya que las exportaciones suelen cotizarse en dólares estadounidenses, empeorando así los efectos negativos sobre la rentabilidad del elevado y persistente costo de producción. A esto se sumaron los elevados tipos de interés, que frenaron la actividad económica tanto en los mercados nacionales como en los importadores.

La demanda de importación de banano, por su parte, se mantuvo estable en los principales mercados de los países desarrollados. Frente a las presiones inflacionarias, el banano siguió beneficiándose de su bajo precio en comparación con otras frutas, lo que favoreció su popularidad entre los consumidores de la Unión Europea y los Estados Unidos de América. Sin embargo, a pesar de la situación relativamente positiva de la demanda en estos mercados, el valor unitario medio de las importaciones mostró una tendencia a la baja durante los nueve primeros meses del año. Los datos disponibles indican que los valores unitarios medios de importación de los envíos a la Unión Europea y a los Estados Unidos de América, registraron en este periodo unos descensos interanuales del 2 % y el 17 %, respectivamente, lo que indica una inversión de la tendencia al alza de los precios registrada en los dos años anteriores y un nuevo aumento de la presión en los sectores posteriores a lo largo de la cadena de valor. Así pues, parece que las perspectivas del sector se mantendrán difíciles, con márgenes bajos y en descenso que dificultan la capacidad de los productores para hacer frente a los elevados costos de producción y a las amenazas ambientales. No obstante, conviene señalar que los datos disponibles en el momento de redactar este informe son preliminares y podrían ser objeto de correcciones cuando se publiquen los datos definitivos.

Exportaciones

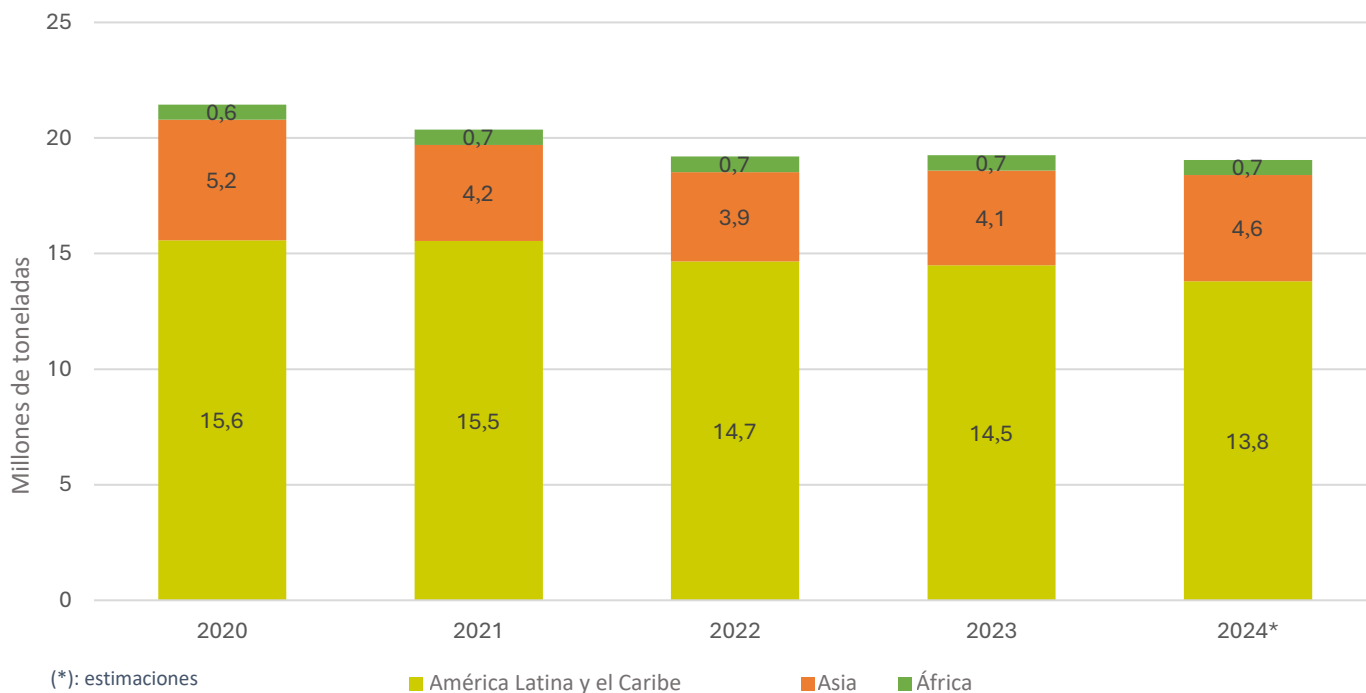
Si persisten las condiciones del primer semestre, las previsiones preliminares indican que las exportaciones mundiales de banano, sin incluir el plátano, podrían experimentar un descenso del 1 % del volumen en 2024. Se estima que las cantidades totales exportadas descenderán a aproximadamente 19,1 millones de toneladas. De forma similar a la situación en 2023, la evolución en el primer semestre de 2024 mostró tendencias muy divergentes entre los principales países exportadores mundiales de banano, con la mayoría de los proveedores al parecer afectados por un crecimiento negativo, habiendo registrado ya en varios casos caídas porcentuales de dos dígitos en las cantidades exportadas, y con sólo unos pocos registrando grandes aumentos.

En este contexto, se prevé que las exportaciones de **América Latina y el Caribe** (ALC), la principal región exportadora del mundo, disminuyan en un 4,8 % en 2024, hasta un total de unos 13,8 millones de toneladas, unas 700 000 toneladas menos que en 2023. Ecuador, el mayor exportador bananero a nivel mundial, registró una disminución del 7 % en los envíos durante los primeros ocho meses de 2024, lo que significa que, durante todo el año, las exportaciones totales del país descenderían a aproximadamente 5,8 millones de toneladas. Fuentes de la industria informaron de que la producción en el país descendió en torno a un 15 % interanual en los nueve primeros meses de 2024, debido a las condiciones meteorológicas adversas que incluyeron temperaturas variables y precipitaciones excesivas. Además, la disminución de los envíos a la Federación de Rusia, hasta entonces el mayor importador de banano de Ecuador, contribuyó a agravar la situación. Según datos oficiales, las exportaciones de banano de Ecuador a la Federación de Rusia disminuyeron un 12 % interanual durante los primeros ocho meses de 2024, una disminución que no pudo compensarse con mayores envíos a otros destinos. Con estos acontecimientos, se amplificó la presión sobre los

productores de Ecuador, ya que, según los informes, los márgenes de beneficio siguieron siendo reducidos debido a los elevados costos de producción y a los bajos precios mínimos. Los costos adicionales derivados de la necesidad de mantener rigurosas medidas de prevención de la TR4 a raíz de los brotes de esta enfermedad en los países vecinos, Colombia y Perú, aumentaron las dificultades.

Se prevé que los envíos de Guatemala, el segundo mayor exportador de la región de ALC y el principal exportador a los Estados Unidos de América, se contraigan un 1 % en 2024, lo que indica una estimación para todo el año de 2,6 millones de toneladas. La producción en Guatemala sufrió daños por el paso de tormentas tropicales entre junio y septiembre, en particular por el huracán Beryl en julio, que causó graves daños en las zonas cultivadas y afectó a la calidad de los suministros. Además, los productores se vieron dificultados por la debilidad relativa del dólar estadounidense frente al quetzal guatemalteco, que perjudicó gravemente la rentabilidad de sus operaciones, en un contexto de elevados costos de producción. Aunque gran parte de los costos operativos

Figura 1. Exportación mundial de banano por región, 2020–2024, millones de toneladas



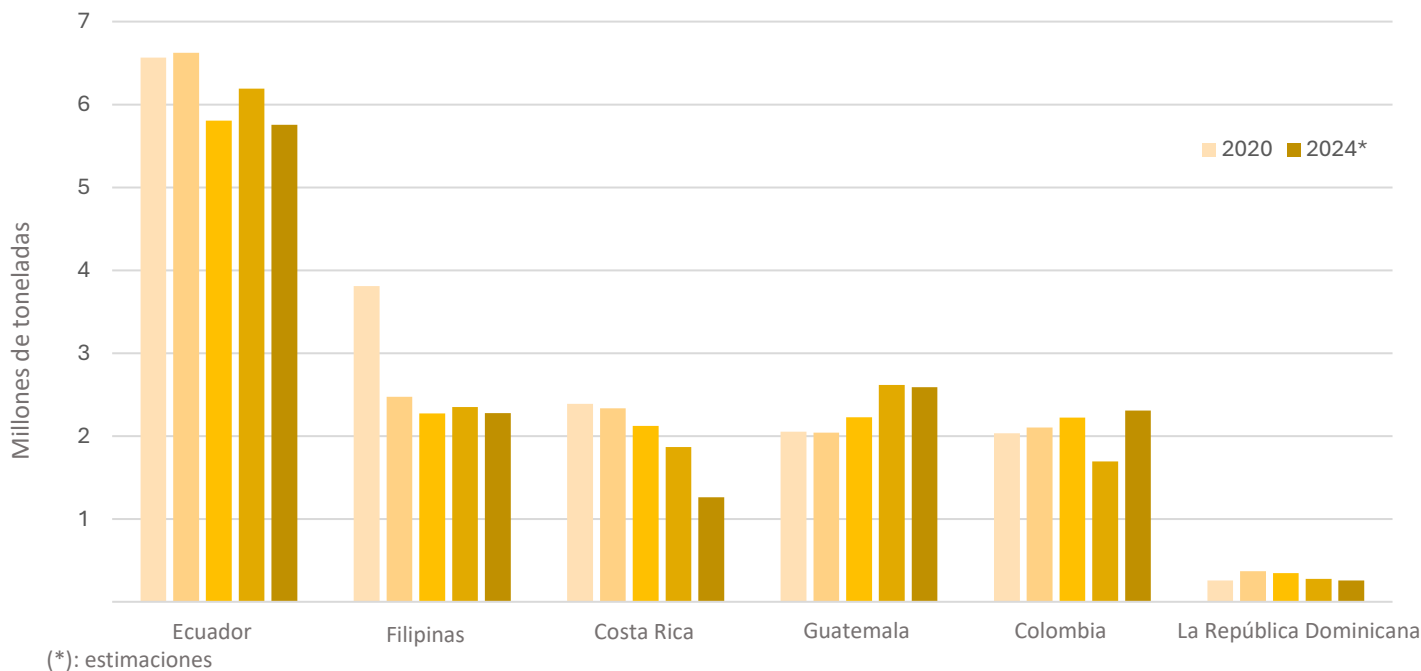
se contabilizan en moneda local, las ventas se realizan en dólares estadounidenses a precios prefijados, independientemente de la evolución de las divisas. Con un valor unitario medio de exportación de 381 USD por tonelada, el banano de Guatemala siguió situándose entre los más baratos de los mercados mundiales. A pesar de este nivel de precios ya de por sí bajo y de las crecientes presiones de los costos, los valores unitarios medios de exportación del banano guatemalteco destinado a los mercados mundiales registraron un descenso interanual del 2 % durante el período entre enero y agosto de 2024, lo que añadió más presión a la rentabilidad de los sectores posteriores.

Mientras tanto, las exportaciones de Colombia, el tercer proveedor de banano de la región de ALC, se recuperaron tras la escasez de producción de 2023 debida a las condiciones meteorológicas. Los datos preliminares de comercio mensuales publicados por la Dirección de Impuestos y Aduanas Nacionales de Colombia muestran una expansión interanual del 45 % durante el período comprendido entre enero y agosto de 2024, acompañada de un aumento del 8 % en el valor

unitario medio de las exportaciones. Los envíos aumentaron a los Estados Unidos de América y a la Unión Europea, ambos mercados clave para Colombia. Por lo tanto, se espera que durante todo el año las exportaciones de banano de Colombia crezcan hasta unos 2,3 millones de toneladas, lo que supondría su nivel más alto registrado hasta el momento.

Las cantidades de producción de Costa Rica, otro importante exportador de la región y tercer proveedor a la Unión Europea (UE-27), se vieron gravemente afectadas por la reducción de las operaciones en toda la industria en 2024. La razón de este descenso fue la depreciación del dólar estadounidense, con la consiguiente reducción de los márgenes de beneficio, ya que los costos de producción, que se realizan predominantemente en colones costarricenses, se mantuvieron elevados, mientras que los precios de los envíos de banano en dólares estadounidenses no se ajustaron al tipo de cambio menos favorable.¹ Los datos mensuales de exportación del Instituto Nacional de Estadística de Costa Rica hasta agosto de 2024 muestran un descenso interanual del 32 % en

Figura 2. Exportación mundial de banano por orígenes seleccionados, de 2020 a 2024, millones de toneladas



¹ <https://qcostarica.com/costa-rica-exports-continue-to-grow-but-at-a-slower-pace-due-to-high-interest-rates-and-exchange-rate/>



cantidades durante los primeros ocho meses del año, con descensos equivalentes a los Estados Unidos de América y la Unión Europea, ambos mercados de exportación clave para Costa Rica. Para todo el año, se estima que las exportaciones de banano de Costa Rica caerán un 32% en términos de cantidad, hasta aproximadamente 1,3 millones de toneladas, su nivel más bajo registrado.

Las previsiones indican que los envíos desde México caerán aproximadamente un 11 % en 2024, hasta las 380 000 toneladas. En promedio, alrededor del 80 % de los suministros de México se destinan a Estados Unidos de América, y el resto principalmente a Japón. Si bien México sigue siendo un exportador comparativamente pequeño en los mercados mundiales de banano, este país ha emergido en los últimos años como el segundo mayor proveedor de banano orgánico a los Estados Unidos de América, después de Ecuador y Colombia. En el primer semestre de 2024, la producción en México se vio afectada por los daños causados por los huracanes, las condiciones climáticas adversas, los elevados costos de producción y un cambio de divisas poco favorable con respecto al dólar estadounidense. Estos factores provocaron una reducción de los suministros para los mercados de exportación y un aumento interanual del 5 % en el valor unitario medio de exportación de los bananos ecológicos enviados a los Estados Unidos de América, hasta un promedio de 769 USD por tonelada durante los nueve primeros meses del año.

Los datos y la información disponibles indican que las exportaciones de la subregión del **Caribe** podrían disminuir en un 6 % durante todo el año 2024, hasta unas 260 000 toneladas. Una reducción en los envíos de la República Dominicana, que representa en promedio alrededor del 95 % de los suministros de banano del Caribe, sería la razón principal detrás de esto. Aunque en el momento de redactar el presente informe no se disponía de datos mensuales directos sobre las cantidades comercializadas desde la República Dominicana, la producción de banano en este país se ha

visto al parecer muy afectada por fenómenos meteorológicos adversos, como los huracanes, precipitaciones imprevisibles y sequías. Además de estas dificultades, fuentes de la industria informaron que la carencia de cadenas de frío eficientes afectó negativamente el nivel de frescura y calidad de los bananos y, por lo tanto, obstaculizó aún más las exportaciones.²

Según datos provisionales, las exportaciones de banano de **Asia** podrían aumentar un 12% en 2024, hasta unos 4,6 millones de toneladas. La razón principal es el aumento de los suministros de varios exportadores emergentes de la región, principalmente India, Myanmar y Viet Nam, donde la demanda de importación de China y de algunos importadores emergentes de Oriente Medio ha impulsado las inversiones en plantaciones de banano en los últimos años. Las previsiones para todo el año indican que las exportaciones de banano de la India aumentarán a más de 800 000 toneladas en 2024, lo que supone un incremento de aproximadamente el 63 % con respecto a 2023, y las de Viet Nam aumentarán a unas 490 000 toneladas, lo que supondría un incremento de casi el 15 % con respecto a 2023. Se estima que los envíos desde Myanmar aumentarán un 64 % en 2024, hasta 200 000 toneladas. Mientras tanto, los suministros de Filipinas, el principal exportador de la región, al parecer siguen viéndose afectados por la propagación de la TR4 en el país. Según la información publicada por la Asociación de Productores y Exportadores de Banano de Filipinas en septiembre de 2024, de las 89 000 hectáreas originales de tierra disponibles para el cultivo de banano en Mindanao, la principal región productora de banano de Filipinas, sólo 51 000 siguen siendo operativas, mientras que las restantes se ven afectadas por la presencia del fusarium TR4 en el suelo.³ La Asociación Filipina de Productores y Exportadores de Banano informó además de que el aumento de las tensiones geopolíticas en el Mar de China Meridional también afectó algunas exportaciones de banano

² <https://eldia.com.do/el-banano-criollo-pierde-mercado-a-nivel-internacional/>

³ <https://www.bworldonline.com/agribusiness/2024/09/30/624562/phl-losing-share-in-key-banana-markets-due-to-pests-diseases/>

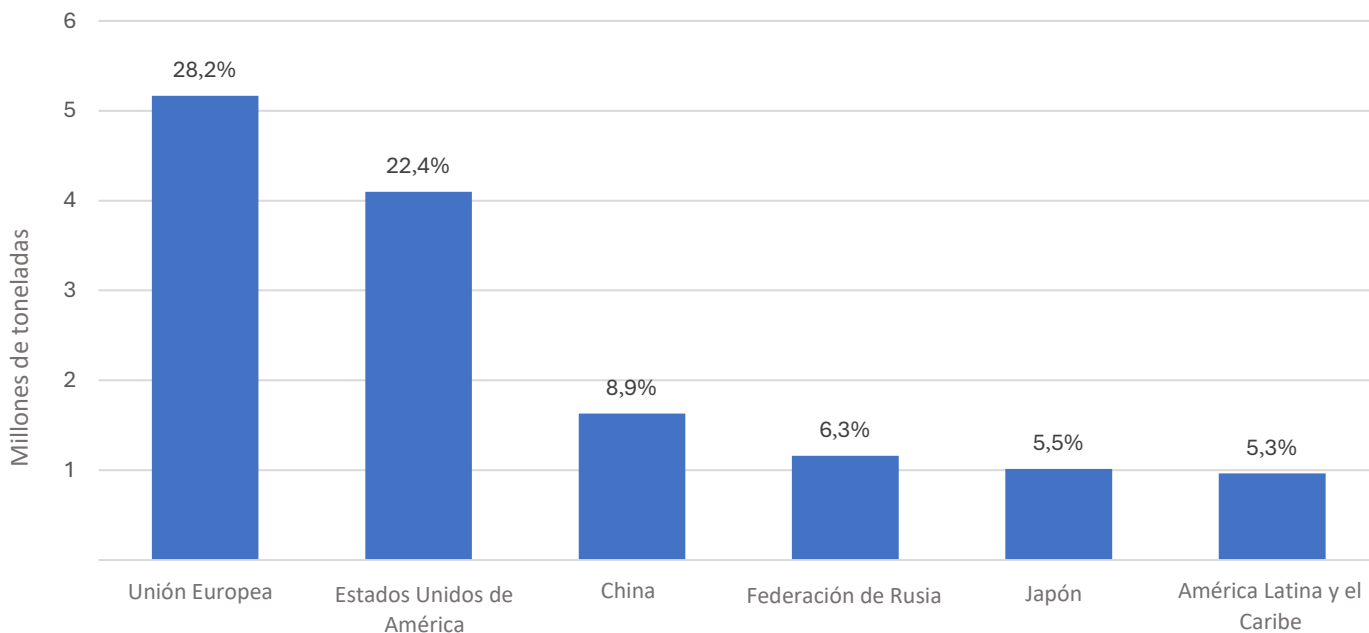
filipino.⁴ Basándose en los datos mensuales de exportación disponibles hasta agosto de 2024, se estima que los envíos de banano de Filipinas disminuirán un 3 % durante todo el año, hasta los 2,3 millones de toneladas. Se informa que las exportaciones de banano de Camboya, otro proveedor emergente principalmente a China, continuaron viéndose afectadas por eventos climáticos adversos en la primera mitad de 2024. En consecuencia, se estima que las cantidades exportadas desde Camboya descenderán en torno a un 16 % en 2024, hasta unas 230 000 toneladas.

Sobre la base de la trayectoria del primer semestre, las exportaciones de África⁵ podrían registrar una contracción estimada del 1,5 % en términos cuantitativos en 2024, alcanzando unas 650 000 toneladas. Una reducción prevista del 6 % en los suministros de Côte d'Ivoire, hasta unas 330 000 toneladas, sería la principal razón de esta contracción. Los envíos de Côte d'Ivoire se dirigen principalmente a la Unión Europea, sobre todo a Francia, que anualmente suele recibir entre el 50 y el

60 % de las cantidades. Los datos comerciales disponibles por destino muestran que los envíos de Côte d'Ivoire a Francia descendieron un 16 % interanual de enero a agosto de 2024, acompañados de un descenso del 18 % en el valor unitario medio de exportación. Las exportaciones de banano de Côte d'Ivoire al Reino Unido de Gran Bretaña e Irlanda del Norte, registran en cambio un crecimiento del 23 % en el mismo periodo, hasta 24 000 toneladas, aunque acompañado de un descenso del 37 % del valor unitario medio de exportación. Côte d'Ivoire había firmado un Acuerdo de Asociación Económica con el Reino Unido de Gran Bretaña e Irlanda del Norte en noviembre de 2020, que prevé el comercio libre de aranceles del banano entre los dos países y que ha dado lugar a que las cantidades exportadas se hayan más que duplicado desde entonces.

Los suministros procedentes de Camerún descendieron aproximadamente un 11 % en el primer semestre de 2024, lo que indica una estimación para todo el año de unas 170 000 toneladas. Camerún se sitúa como el

Figura 3. Distribución de las importaciones netas mundiales por mercado, millones de toneladas y cuotas de importaciones mundiales, 2024 (estimaciones)



⁴ <https://www.philstar.com/business/2024/11/12/2399393/west-philippine-sea-tension-production-woes-shrink-banana-exports-china>

⁵ Los datos de este análisis del mercado excluyen el comercio intraafricano.



segundo mayor exportador de banano de la región, por detrás de Côte d'Ivoire, con una cuota aproximada del 30 % en el periodo 2018–2022. Según los informes, en 2024 los suministros procedentes de Camerún se vieron obstaculizados una vez más por la crisis separatista y el empeoramiento de la situación de seguridad en el país, lo que provocó pérdidas de mano de obra, la destrucción de infraestructuras y el abandono de plantaciones.⁶ Aunque en el momento de redactar este informe no se podían obtener datos directos sobre las exportaciones de Camerún, los datos disponibles de EuroStat, oficina de estadísticas de la Comisión Europea, muestran un descenso de las importaciones de Bélgica, el mayor importador de los bananos de Camerún, en un 7 % durante los primeros ocho meses de 2024, hasta unas 81 000 toneladas. Por otra parte, los datos comerciales mensuales del servicio de Aduanas del Reino Unido de Gran Bretaña e Irlanda del Norte (HM Revenue and Customs) correspondientes al periodo comprendido entre enero y agosto de 2024 indican que los envíos de Camerún al Reino Unido de Gran Bretaña e Irlanda del Norte registraron un

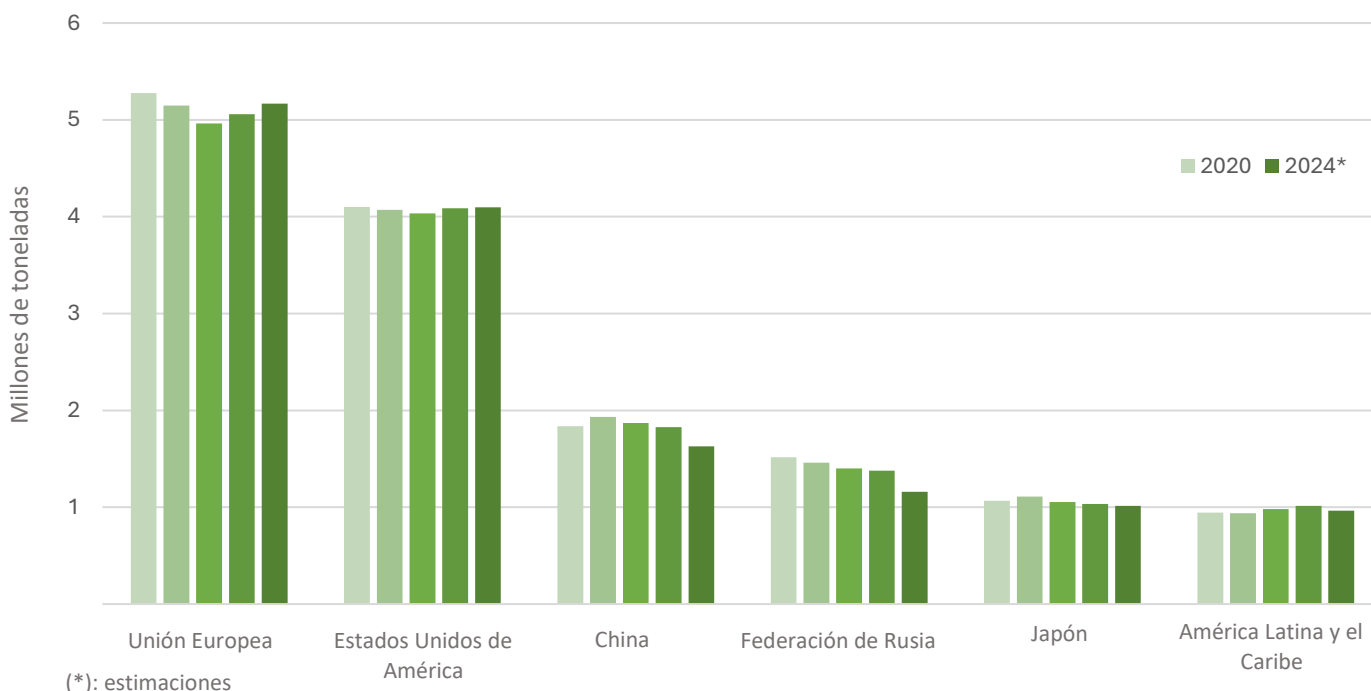
descenso del 9 % en relación al mismo periodo del año anterior, hasta aproximadamente 24 000 toneladas.

Importaciones

Los datos comerciales mensuales preliminares para el periodo de enero a agosto de 2024 sugieren que las cantidades de las importaciones netas mundiales de banano se contraerán un 1 % en 2024, situándose en unos 18,3 millones de toneladas. Mientras que la demanda en los mercados de importación desarrollados se mantuvo relativamente firme, las importaciones de China y la Federación de Rusia registraron grandes descensos en los ocho primeros meses del año. Estas menores disponibilidades afectaron particularmente al nivel de las cantidades importadas durante este periodo por Japón, el Reino Unido de Gran Bretaña e Irlanda del Norte y los Estados Unidos de América, que en conjunto representan alrededor del 32 % de las importaciones mundiales.

Los datos comerciales mensuales disponibles muestran que las importaciones netas de la **Unión Europea**

Figura 4. Importaciones de banano por destino, 2020–2024, millones de toneladas



⁶ <https://www.businessincameroon.com/agriculture/1106-13921-cdcs-banana-exports-in-early-2024-fall-to-one-third-of-pre-crisis-levels>

(UE- 27), el mayor importador de bananos a nivel mundial, aumentaron alrededor de un 2 % durante los primeros ocho meses del año, lo que indica a una estima para todo el año de 5,2 millones de toneladas en 2024. De este modo, la cantidad total importada se mantendría en torno a un 10 % por debajo de su nivel anterior a la pandemia. La escasez de suministros por parte de algunos de los principales exportadores a la Unión Europea, sobre todo en Costa Rica, Ecuador y la República Dominicana, fue el principal factor que impidió una mayor expansión. Fuentes de la industria informaron de que la demanda de los consumidores se mantuvo firme en la mayoría de los mercados de la Unión Europea, respaldada no solo por el factor de conveniencia y las características nutricionales del banano, sino también por su relativa asequibilidad en un contexto de precios siempre elevados para otras frutas. Durante los meses de verano se observó un breve descenso de la demanda, cuando las altas temperaturas y la competencia de otras frutas provocaron un cambio temporal en las preferencias de los consumidores. Sin embargo, a pesar de una situación general de escasa oferta frente a una demanda relativamente firme, los valores unitarios medios de importación registraron descensos significativos durante los nueve primeros meses de 2024, con tasas de disminución interanual de entre el 3 % y el 5 % en los mercados clave de Alemania, Francia, Italia y el Reino de los Países Bajos.

Se estimó que en 2024 la producción europea de banano descendería a 625 774 toneladas, una disminución aproximada del 4 % con respecto a 2023. En promedio, más del 90 % de la producción de banano de la Unión Europea tiene lugar en España y Francia, concretamente en las Islas Canarias y las Antillas francesas, donde los suministros procedentes de España por sí solos suelen representar más del 50 % de la producción de bananos de la Unión Europea. A raíz de la escasez de producción en las Islas Canarias en los meses de abril, mayo y junio, las previsiones preliminares facilitadas por la Comisión Europea en junio de 2024 estiman que la producción de banano en España descenderá en torno a un 8,5 % en 2024, lo que equivale a una disminución de unas 37 000 toneladas con respecto al año anterior. Mientras tanto, se estima

que las cantidades producidas en Francia crecerán un 5,9 % interanual, debido a la elevada producción en las dos áreas de producción del país, Guadalupe y Martinica. Las previsiones de la Comisión Europea apuntan a una producción total de 205 441 toneladas de bananos en Francia en 2024, lo que supone un aumento aproximado de 10 000 toneladas con respecto al año anterior. Se estima que el valor unitario medio de los suministros de banano procedentes de Francia en 2024 oscilará entre 650–740 EUR por tonelada, mientras que el de España será sustancialmente superior, de 1 120 EUR por tonelada. En comparación, el valor unitario medio de los bananos de origen latinoamericano destinados a la Unión Europea durante los ocho primeros meses de 2024 osciló entre EUR 600–780 por tonelada, aranceles incluidos.

Las importaciones netas en los **Estados Unidos de América** mostraron cambios mínimos durante los primeros ocho meses del año y, por lo tanto, se estima que se mantendrán en un total de aproximadamente 4,1 millones de toneladas en 2024. Mientras que la demanda de banano por parte de los consumidores en los Estados Unidos de América continuó siendo respaldada por la relativa asequibilidad de la fruta, el crecimiento de las importaciones se vio limitado por una menor disponibilidad de suministros de exportación en los principales orígenes. Los datos preliminares de importación mensual muestran que los envíos de Guatemala, Honduras y México, de los que Estados Unidos de América obtiene conjuntamente alrededor del 60 % de las importaciones totales, mostraron descensos interanuales de entre el 7 % y el 13 % en términos de cantidad durante el periodo de enero a agosto de 2024. Frente a estas menores cantidades de bananos tradicionales, se produjo un notable aumento de las importaciones de bananos orgánicos, que aumentaron un 12 % durante este periodo, hasta alcanzar unas 420 000 toneladas. En particular, los envíos de banano orgánico de Ecuador registraron un fuerte rendimiento positivo durante este periodo, con datos comerciales mensuales que muestran un aumento interanual del 18 % entre enero y agosto de 2024. A pesar de una situación de una demanda en general firme, los valores unitarios medios de las importaciones, así como los precios al por mayor

y al por menor en los Estados Unidos de América, mostraron una tendencia a la baja durante los nueve primeros meses de 2024, con un promedio inferior en un 17 %, un 3 % y un 1%, respectivamente, al del mismo período del año anterior, lo que hace pensar en una intensificación de la presión de los sectores posteriores y en una ampliación de los márgenes a lo largo de la cadena de valor.

Las importaciones netas de China descendieron un 11% interanuales en términos cuantitativos durante el período comprendido entre enero y agosto de 2024, debido a la disminución de los suministros. Durante todo el año, se estima que las importaciones totales de China descenderán a 1,6 millones de toneladas. Sin embargo, es probable que el país mantenga su posición como el tercer mayor importador de banano a nivel mundial, con una participación de cantidad estimada en un 9 % de las importaciones mundiales en 2024. La información disponible sugiere que las importaciones en China se vieron obstaculizadas por la escasez de suministro experimentada en Camboya y Filipinas, países de los que China se abasteció entre el 50 y el 60 % de las importaciones de banano en conjunto en los últimos años. Los datos comerciales mensuales preliminares muestran que las importaciones de China de bananos de Filipinas disminuyeron un 39 % interanual durante los nueve primeros meses de 2024. Los envíos de banano de Camboya a China, mientras tanto, disminuyeron un 9 % en términos de cantidad. Según fuentes de la industria, la demanda de importaciones de China se redujo aún más por una mayor disponibilidad de bananos producidos en el país. Frente a una menor demanda, los valores unitarios medios de importación de la mayoría de los orígenes mostraron importantes descensos interanuales, a tasas de entre el 10 y el 15 %, lo que resultó en un valor unitario medio global de los bananos importados en China de todos los orígenes de 530 USD por tonelada. Mientras tanto, las importaciones de Viet Nam, un proveedor emergente de China, crecieron un 22 % interanual durante este periodo, hasta alcanzar unas 490 000 toneladas, gracias a la abundancia de suministros y a los bajos valores unitarios medios de importación de 414 USD por tonelada.

Los datos preliminares indican que las importaciones netas de la **Federación de Rusia** podrían disminuir en un 16 % con respecto al año anterior, hasta 1,2 millones de toneladas en 2024. Sin embargo, es importante destacar que, en el momento de redactar este informe, no se pudieron obtener datos mensuales de importación de la Federación de Rusia para ningún mes de 2024, lo que dificulta una evaluación precisa de la trayectoria actual. La Federación de Rusia importa bananos casi exclusivamente de Ecuador a través de contratos previamente acordados, que se liquidan en dólares estadounidenses. Los datos disponibles de Ecuador mostraron una disminución interanual del 19 % en los envíos a la Federación de Rusia durante el periodo de enero a septiembre de 2024. Fuentes de la industria informaron que las importaciones de banano disminuyeron por los efectos colaterales de las sanciones económicas impuestas a la Federación de Rusia y la persistencia de las elevadas tarifas de transporte a este destino.

Se estima que las importaciones netas de **Japón** disminuirán un 2 % en 2024, a aproximadamente 1 millón de toneladas. Mientras que la demanda de banano en el país se mantuvo estable, las cantidades importadas siguieron disminuyendo debido a la escasez de producción en Filipinas, de donde Japón suele obtener entre el 75 y el 80 % de sus importaciones de banano. Los datos comerciales mensuales disponibles para los primeros siete meses del año muestran, por tanto, descensos interanuales del 4 % en las cantidades importadas a Japón desde Filipinas, que no se vieron compensados por el aumento de las importaciones desde Ecuador y Viet Nam, a pesar del rápido crecimiento de la importación desde estos dos orígenes.

ANEXO ESTADÍSTICO

Cuadro 1 – Exportaciones de banano

	2018–2022	2023	2024*
	<i>(... miles de toneladas...)</i>		
América Latina y el Caribe	15 436	14 497	13 800
América del Sur	8 924	8 317	8 462
Colombia	2 001	1 695	2 307
Ecuador	6 436	6 190	5 757
Perú	209	142	149
América Central	6 172	5 902	5 077
Costa Rica	2 260	1 866	1 262
Guatemala	2 221	2 616	2 591
México	538	426	381
Caribe	340	278	262
República Dominicana	331	275	258
Asia	4 530	4 095	4 600
Camboya	227	275	229
India	241	499	813
Myanmar	115	121	199
Pakistán	90	140	164
Filipinas	3 216	2 350	2 278
Viet Nam	287	429	492
África	689	663	653
Camerún	202	192	171
Côte d'Ivoire	332	355	334
Ghana	72	47	51
Egipto	7	9	47
Eswatini	14	25	25
República Unida de Tanzania	7	6	2
Mundial	20 713	19 302	19 101

(*): estimaciones

Cuadro 2 – Importaciones de banano

	2018–2022	2023	2024*
	(...miles de toneladas...)		
América Latina y el Caribe	884	1 014	964
Argentina	460	473	428
Chile	223	254	265
Uruguay	54	56	57
Asia	5 039	4 346	4 381
China	1 855	1 827	1 630
Japón	1 055	1 033	1 013
África	441	477	516
Sudáfrica	165	169	198
Europa	8 226	7 827	7 654
Unión Europea	5 448	5 059	5 168
Reino Unido de Gran Bretaña e Irlanda del Norte	552	848	814
Federación de Rusia	1 473	1 376	1 159
Ucrania	276	201	191
América del Norte	4 686	4 675	4 698
Canadá	586	587	600
Estados Unidos de América	4 100	4 087	4 097
Oceanía	90	83	88
Nueva Zelanda	90	83	88
Mundial	19 367	18 422	18 301

(*): estimaciones



CONTACTO

División de Mercados y Comercios – Desarrollo Económico y Social

www.fao.org/markets-and-trade

Equipo en Cadenas de Valor Mundiales Responsables

Tropical-Fruits@fao.org

Organización de las Naciones Unidas para la Alimentación y la Agricultura

Roma, Italia