



联合国
粮食及
农业组织

Food and Agriculture
Organization of the
United Nations

Organisation des Nations
Unies pour l'alimentation
et l'agriculture

Продовольственная и
сельскохозяйственная организация
Объединенных Наций

Organización de las
Naciones Unidas para la
Alimentación y la Agricultura

منظمة
الغذية والزراعة
للأمم المتحدة

R

СОВМЕСТНОЕ СОВЕЩАНИЕ

**Сто тридцать третья сессия Комитета по программе и
сто девяносто первая сессия Финансового комитета**

Рим, 16 мая 2022 года

**Обновленная информация о стратегическом обзоре
Программы технического сотрудничества (ПТС)**

По существу содержания настоящего документа обращаться к:

г-же Бет Бекдол (Ms Beth Bechdol),
первому заместителю Генерального директора
тел.: +39 06570 51800
эл. почта: DDG-Bechdol@fao.org

С другими документами можно ознакомиться на сайте www.fao.org

РЕЗЮМЕ

В настоящем документе представлена обновленная информация о ходе стратегического обзора, который проводится по решению членов Организации в целях уточнения критериев распределения ресурсов и переосмысления Программы технического сотрудничества (ПТС). В нем рассказывается о статусе консультаций по вопросу о долях ресурсов, выделяемых регионам по линии ПТС, об итогах внутренних консультаций с региональными представительствами по вопросу распределения ресурсов внутри регионов и о работе по корректировке оперативных руководств в связи с оценкой ПТС за 2020 год и их увязке со Стратегической рамочной программой ФАО на 2022–2031 годы. В разделе, посвященном представлению отчетности по ПТС, содержится обзор текущей деятельности, достигнутых результатов и каталитических эффектов помощи, оказанной по линии ПТС с 2018 года.

ПРОЕКТ РЕШЕНИЯ СОВМЕСТНОГО СОВЕЩАНИЯ

- Совместному совещанию предлагается дать указания относительно дальнейшей работы по проведению стратегического обзора в целях уточнения критериев распределения ресурсов.

Проект рекомендации

Участники совместного совещания:

- с удовлетворением приняли к сведению обновленную информацию о ходе уточнения критериев распределения ресурсов, выделяемых по линии ПТС, в особенности *внутри* регионов, в том числе о путях обеспечения большего единообразия при сохранении необходимой гибкости для учета региональных особенностей;
- отметили необходимость корректировки оперативных руководств ПТС в связи с оценкой ПТС за 2020 год и их увязки со Стратегической рамочной программой ФАО на 2022–2031 годы;
- приветствовали усилия по улучшению отчетности о результатах ПТС, которые позволят более тщательно документировать каталитический эффект программы, вклад, который она вносит в достижение целей в области устойчивого развития (ЦУР), а также изучать передовой опыт и использовать его для дальнейшего совершенствования программы и
- призвали членов ФАО завершить консультации по окончательному пересмотру долей ресурсов ПТС и попросили представить полную обновленную информацию на следующей сессии.

I. Общие сведения

1. В ноябре 2020 года участники совместного совещания 129-й сессии Комитета по программе и 183-й сессии Финансового комитета поручили ФАО во взаимодействии с членами Организации начать стратегический обзор для уточнения критериев ПТС в связи с оценкой ПТС за 2020 год и начатой руководством работы по ее переосмыслению. В марте 2021 года ФАО представила на рассмотрение членов Организации план проведения стратегического обзора ([JM 2021.1/2](#)).

2. В докладе о работе совместного совещания 130-й сессии Комитета по программе и 185-й сессии Финансового комитета (22–26 марта 2021 года) (CL 166/8, подпункт е) пункта 12) участники:

"положительно восприняли цели предложенного плана проведения стратегического обзора в целях уточнения критериев распределения ресурсов и переосмысления ПТС в тесном взаимодействии с членами; поручили в рамках этого мероприятия провести пересмотр критериев ориентировочного распределения ресурсов по регионам в соответствии с решением 35-й (специальной) сессии Конференции ФАО";

3. В докладе о работе 166-й сессии (26 апреля – 1 мая 2021 года) ([CL 166/REP, подпункт с\) пункта 23](#)) Совет:

"в связи с ПТС обратил особое внимание на рекомендацию руководству во взаимодействии с членами провести стратегический обзор в целях уточнения и возможной унификации критериев распределения ресурсов, не ограничиваясь лишь традиционным показателем дохода на душу населения и принимая во внимание конкретные потребности каждого региона, в том числе связанные с решением таких проблем, как нищета и неравенство в сельских районах, уязвимость к изменению климата и сокращение биоразнообразия, а также в целях совершенствования управления эффективностью работы, и представить его результаты на утверждение 43-й сессии Конференции".

4. В докладе о работе совместного совещания 132-й сессии Комитета по программе и 188-й сессии Финансового комитета (Рим, 8, 9 и 12 ноября 2021 года) (CL168/7, подпункты d) и e) пункта 10, говорится, что совместное совещание:

"d) призвало в 2022 году продолжить инклюзивное и прозрачное взаимодействие с членами в рамках проведения стратегического обзора в целях уточнения критериев определения доли ресурсов, выделяемых регионам по линии ПТС; и

e) предложило руководству продолжать представлять обновленную информацию о ходе уточнения критериев распределения ресурсов, выделяемых по линии ПТС, внутри регионов, в том числе о путях обеспечения большего единообразия при сохранении необходимой гибкости для учета региональных особенностей".

5. В докладе о работе 168-й сессии Совета ФАО (29 ноября – 4 декабря 2021 года) (CL 168/REP, подпункт а) пункта 17) Совет:

"высоко оценил прогресс, достигнутый в процессе уточнения критериев определения доли ресурсов, выделяемых регионам по линии Программы технического сотрудничества (ПТС), включая важность использования подходов, учитывающих конкретные условия, в соответствии с результатами, полученными с помощью разрабатываемой методологии, и на основе принципа универсальности и критериев, утвержденных Советом на его 166-й сессии, уделяя особое внимание наименее развитым странам (НРС) и малым островным развивающимся государствам (МОСТАРГ), и поручил продолжить работу по уточнению этих критериев на инклюзивной и прозрачной основе в 2022 году".

II. Доли ресурсов, выделяемые регионам по линии ПТС

6. Во исполнение указаний руководящих органов и следуя согласованному плану проведения стратегического обзора, руководство ФАО в первом полугодии 2021 года провело два раунда неофициальных консультаций с членами Организации о долях ресурсов, выделяемых регионам по линии ПТС (16 июля и 10 сентября 2021 года). В ходе первого раунда неофициальных консультаций были проанализированы имеющиеся статистические данные, используемые при определении критериев, которые были предложены в ходе 166-й сессии Совета, а также данные, которые учитывались при установлении долей в 2008 году. В ходе второго раунда неофициальных консультаций были представлены возможные схемы расчета выделяемых регионам долей исходя из критериев, предложенных членами Организации.

7. Как изложено в документе [JM 2021.2/2](#), руководство ФАО в наглядной форме, с помощью схем и таблиц, предоставила членам Организации информацию о предложенных критериях и используемых данных. Это позволило изучить различные варианты расчета долей ресурсов, выделяемых регионам по линии ПТС, путем корректировки веса, придаваемого каждому из критериев.

8. В таблице 1 ниже приводятся два примера, представленные членам Организации в ходе неофициальных консультаций, в которых для критериев применяются различные наборы весов и демонстрируется, как это влияет на изменение полагающейся региону доли (в процентном исчислении и в долларах США).

9. На 166-й сессии Совет утвердил принцип унификации критериев и использование дополнительных критериев, не относящихся к уровню дохода, таких как: распространенность недоедания (РН), нищета, неравенство, уязвимость к изменению климата и сокращение биоразнообразия, отметил, что необходимо уделять особое внимание наименее развитым странам (НРС) и малым островным развивающимся государствам (МОСТРАГ), а также подтвердил важность использования подходов, учитывающих конкретные обстоятельства стран.

Таблица 1. Примеры вариантов расчета региональных долей

| | Пример 1 | Пример 2 |
|-----------------|----------|----------|
| Критерии | Вес | Вес |
| Универсальность | 25 | 14,3 |
| НРС | 25 | 14,3 |
| РН | 10 | 14,3 |
| Нищета | 10 | 14,3 |
| Неравенство | 10 | 14,3 |
| Уязвимость | 10 | 14,3 |
| Биоразнообразии | 10 | 14,3 |

* сумма весовых коэффициентов составляет 100

| ФАО (Региональное представительство) | Пример 1 | | | | | Пример 2 | | | | |
|--|----------|---------|---------|---------|----------|----------|---------|---------|---------|----------|
| | ФАО-АФ | ФАО-АТО | ФАО-ЛАК | ФАО-ЕЦА | ФАО-БВСА | ФАО-АФ | ФАО-АТО | ФАО-ЛАК | ФАО-ЕЦА | ФАО-БВСА |
| Текущая доля | 40,0% | 24,0% | 18,0% | 10,0% | 8,0% | 40,0% | 24,0% | 18,0% | 10,0% | 8,0% |
| Расчетная доля | 40,3% | 24,5% | 18,3% | 8,3% | 8,6% | 39,8% | 24,6% | 19,3% | 7,7% | 8,6% |
| Разница между текущей и расчетной долей | 0,3% | 0,5% | 0,3% | -1,7% | 0,6% | -0,2% | 0,6% | 1,3% | -2,3% | 0,6% |
| Текущие ассигнования (млн долл. США) | 44,8 | 26,9 | 20,2 | 11,2 | 9 | 44,8 | 26,9 | 20,2 | 11,2 | 9 |
| Расчетные ассигнования (млн долл. США) | 45,2 | 27,5 | 20,5 | 9,3 | 9,6 | 44,7 | 27,5 | 21,7 | 8,6 | 9,6 |
| Разница между текущими и расчетными ассигнованиями (млн долл. США) | 0,4 | 0,5 | 0,4 | -1,9 | 0,6 | -0,2 | 0,6 | 1,5 | -2,6 | 0,7 |

10. Этот вопрос вновь рассматривался в ходе неофициального совещания Независимого председателя Совета с председателями и заместителями председателей региональных групп 27 января 2022 года. Решение о внесении изменений или о сохранении существующего подхода к распределению долей между регионами должно быть принято на 43-й сессии Конференции ФАО в июле 2023 года.

III. Распределение ресурсов ПТС внутри регионов

11. Вторая часть плана действий по проведению стратегического обзора в целях уточнения критериев распределения ресурсов ПТС заключалась в пересмотре распределения ресурсов внутри регионов. В соответствии с пожеланиями членов Организации руководство ФАО стремится к обеспечению большего единообразия при сохранении необходимой гибкости для учета региональных особенностей.

12. Как указано в документе [JM 2021.1/2](#), ответственность за использование региональных ориентировочных ассигнований ПТС и соответствующая подотчетность возлагаются на региональных представителей, а на страновом уровне – на представителей ФАО. Региональные представители подотчетны первому заместителю Генерального директора (ПЗГД), курирующему направление "Партнерские связи и информационно-просветительская работа", и отвечают за использование средств ПТС в соответствии с действующими оперативными руководствами. ПЗГД выполняет надзорную роль и обладает полномочиями принимать любые корректирующие меры, которые могут потребоваться, если обязанности, возложенные на учреждения децентрализованного уровня, не выполняются, в том числе в отношении перераспределения неиспользованных ресурсов. Со времени перехода к децентрализации в 2010 году необходимости в этом не возникало.

13. Региональным представителям рекомендуется управлять региональными ассигнованиями по линии ПТС с учетом следующих общеорганизационных обязательств:

- a) в течение двухгодичного периода, в котором ассигнование было утверждено, взять на себя обязательство выделить это ассигнование в полном объеме;
- b) до конца двухгодичного периода, следующего за двухгодичным периодом, когда ассигнование было утверждено, предоставить это ассигнование в полном объеме;
- c) при распределении ресурсов уделять особое внимание странам с низким уровнем дохода и дефицитом продовольствия (СНДДП), наименее развитым странам (НРС), развивающимся странам, не имеющим выхода к морю (РСНВМ), и малым островным развивающимся государствам (МОСТРАГ) и
- d) обеспечить участие представителей ФАО в процессе определения приоритетности и отбора региональных и субрегиональных проектов ПТС.

14. С учетом приведенных выше рекомендаций и в рамках полномочий, возложенных на региональных представителей, все регионы разработали ряд дополнительных критериев распределения средств, учитывающих местные особенности. Это позволило обеспечить гибкость, необходимую для учета специфических региональных задач и возможностей.

15. Согласно оценке ПТС ([PC 129/2](#), итоги 7 и 8), "у всех регионов имеются четко определенные критерии выделения средств по линии ПТС странам в пределах их соответствующих регионов" и "страны преимущественно удовлетворены процессом распределения средств в период после децентрализации и полученными суммами". Следует также напомнить, что, согласно докладу ([CL 165/9](#), подпункт h) пункта 10), совместное совещание на своей предыдущей сессии "приняло к сведению применяемые региональными представительствами подходы к распределению ресурсов ПТС и вновь подтвердило необходимость децентрализации полномочий по управлению ассигнованиями в полном соответствии как с критериями ПТС, так и с общеорганизационными обязательствами". Актуальные на данный момент критерии, сформулированные в ходе оценки ПТС, приводятся в Приложении 3 документа [JM 2021.1/2](#).

16. Также обеспечивается гибкость в отношении долей ресурсов, выделяемых на региональные и субрегиональные проекты ПТС. Потребности и возможности в плане достижения эффективности затрат и синергии за счет трансграничного сотрудничества или решения трансграничных вопросов разнятся от региона к региону и в разные периоды. Децентрализация принятия решений в рамках региональных ассигнований полезна и ввиду таких дополнительных факторов, как различное количество субрегиональных отделений в каждом регионе и характер региональных организаций, сотрудничающих с ФАО.

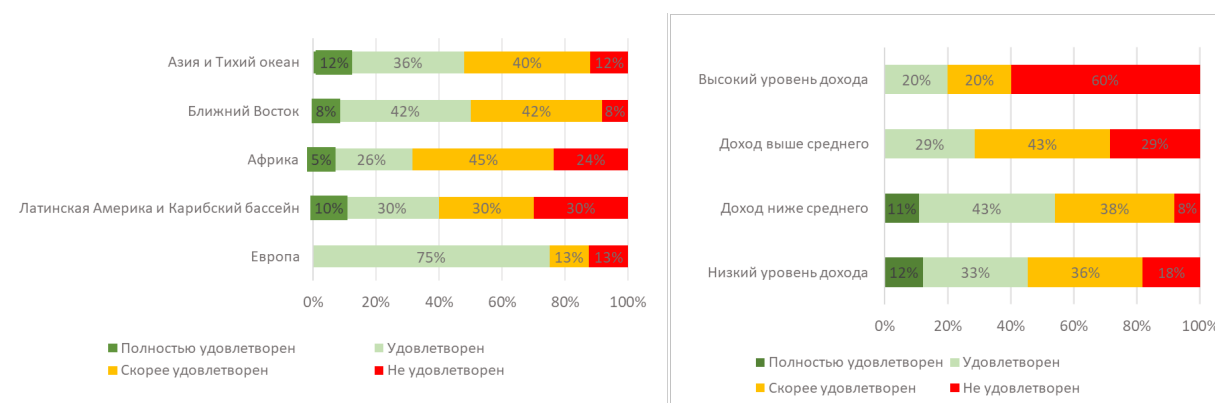
17. Оценка ПТС также показала, как применение критериев, учитывающих специфику регионов, позволило выработать диапазон возможных ориентировочных базовых уровней ассигнований, которые доводятся до сведения страновых представительств ФАО в начале двухгодичного периода. Помимо ориентировочных базовых уровней ассигнований, выделяемых странам, регионы резервируют средства на осуществление (суб)региональных проектов, которые выделяются через специальные механизмы финансирования. Страны могут получить доступ к этим средствам по запросу в течение двухгодичного периода и использовать их в дополнение к первоначальным ориентировочным уровням ассигнований. В разных регионах эти механизмы финансирования называются по-разному, но все они обычно используются для поддержки дополнительных проектов, которые, к примеру, могут способствовать привлечению дополнительных ресурсов, имеют особое стратегическое значение или направлены на решение важных непредвиденных и вновь возникших при реализации программ задач или приоритетов.

18. При распределении средств сверх ориентировочных базовых уровней ассигнований региональные представители обеспечивают удовлетворение потребностей стран своего региона, учитывают их специфические обстоятельства и стараются найти сбалансированное решение, которое позволит обеспечить равный доступ к технической помощи ФАО, а также стремятся добиться максимального каталитического эффекта и стратегически грамотно использовать ограниченные средства. Как указано в пункте 14 документа [JM 2021.1/2](#), представители ФАО подают запросы своих стран на получение помощи в увязке с Рамочными программами сотрудничества (РПС), разработанными на основе Рамочной программы Организации Объединенных Наций по сотрудничеству в целях устойчивого развития (РПООНСУР), согласно которым определяется их вклад в достижение соответствующих задач и индикаторов достижения ЦУР. Поскольку спрос на страновом уровне обычно превышает имеющиеся ресурсы, представитель ФАО проводит процесс определения приоритетов совместно с партнерами исходя из приоритетов, утвержденных в РПС.

19. Региональные представители работают при поддержке управленческих групп и специализированных сотрудников по ПТС, которые помогают страновым представительством осуществлять контроль качества и принимать решения по окончательному распределению ресурсов.

20. В связи с этим окончательное распределение средств по странам меняется от одного двухгодичного периода к другому. Как показано на рисунке 1, по итогам оценки ПТС за 2020 год страновые представительства ФАО в целом удовлетворены уровнем ассигнований ПТС на двухгодичный период, хотя результаты также указывают на недовольство тем, что общий объем ресурсов ограничен.

Рисунок 1. Степень удовлетворенности двухгодичными ассигнованиями по линии ПТС в разбивке по странам



Источник: обследование страновых представительств ФАО – Оценка ПТС (Основной доклад)

21. В ответ на просьбу членов Организации рассмотреть пути обеспечения большего единообразия при сохранении необходимой гибкости для учета региональных особенностей, в начале 2022 года были проведены два раунда консультаций с региональными представителями ФАО.

22. Все региональные представители поддержали рекомендации 166-й сессии Совета по распределению ПТС и согласились сообща работать над повышением единообразия подходов к различным регионам. Региональные представители подчеркнули, что, как уже отмечали члены Организации, для эффективного и справедливого использования ПТС необходимо учитывать особенности стран и регионов и постоянно изменяющуюся ситуацию в них. К особенностям относятся такие факторы, как наличие альтернативной донорской поддержки, внезапные потрясения, которые могут повлиять на приоритетные направления программ и потребности в технической поддержке (например, пандемия COVID-19, сбои в продовольственных логистических цепочках), своевременность оказания помощи в конкретных ситуациях, а также готовность/способность эффективно использовать помощь в установленные сроки. В связи с этим итоговый объем ассигнований странам может отличаться от ориентировочных базовых уровней и варьироваться от одного двухгодичного периода к другому и является результатом очень гибкого подхода к составлению программ.

23. В дальнейшем планируется совместно с регионами изучить и доработать наиболее эффективные подходы к уточнению критериев распределения ресурсов, выделяемых по линии ПТС, внутри регионов и рассмотреть способы повышения единообразия при сохранении необходимой гибкости для учета региональных особенностей. Пересмотренная модель распределения средств позволит повысить прозрачность и эффективность управления. Основное внимание будет уделено повышению эффективности, каталитическому воздействию и стратегическому использованию ограниченного финансирования ПТС. Этот процесс будет идти параллельно с актуализацией оперативного руководства ПТС и критериев утверждения проектов ПТС. Элементы усовершенствованного подхода к распределению внутри регионов будут представлены на следующем совместном совещании на осенней сессии в 2022 году.

IV. Актуализация оперативного руководства ПТС

24. Еще одна задача согласованного членами Организации плана действий – это актуализация оперативного руководства ПТС. В своей текущей работе децентрализованные представительства руководствуются оперативными политиками и стандартами, регулирующими ПТС (подробнее см. JM 2021.1/2, раздел D), изложенными в Руководстве по вопросам ПТС, являющемся приложением к Руководству ФАО по проектному циклу. В нем содержится набор критериев, которым должны соответствовать все проекты, утвержденные в счет ассигнований на нужды ПТС. В последний раз эти критерии пересматривались в рамках децентрализации ПТС в 2009 году (CL 136/REP, пункт 37).

25. ФАО недавно завершила первый этап оптимизации оперативных рекомендаций с учетом результатов оценки ПТС 2020 года и в соответствии со Стратегической рамочной программой ФАО на 2022–2031 годы. В частности, в пересмотренном Руководстве по ПТС подчеркивается, что помощь в рамках ПТС:

- a) оказывается с учетом национальных или региональных приоритетов, изложенных в Рамочных программах сотрудничества ФАО / Рамочной программе ООН по сотрудничеству в целях устойчивого развития и согласованных со странами-получателями помощи, в то время как чрезвычайная помощь в рамках ПТС по определению предоставляется в чрезвычайных ситуациях;
- b) вносит непосредственный вклад в достижение как минимум одной цели ЦУР, а также в работу по одному из приоритетных направлений осуществления программ ФАО;
- c) должна обеспечивать получение четко определенных итоговых показателей и способствовать достижению более масштабных результатов, должна иметь стимулирующий или мультипликативный эффект, а также служить катализатором или давать эффект мультипликатора, например за счет дальнейшей мобилизации государственных, донорских или инвестиционных средств;
- d) должна учитывать вопросы гендерного равенства при определении, разработке и реализации проектов в полном соответствии с Политикой в области гендерного равенства на 2020–2030 годы и
- e) по возможности, должна способствовать установлению новых или укреплению существующих партнерских отношений, в том числе с профильными организациями частного сектора, в соответствии со Стратегией взаимодействия ФАО с частным сектором на 2021–2025 годы.

26. Никаких изменений в отношении максимальной продолжительности (36 месяцев) или максимального бюджета (500 тыс. долл. США) отдельных проектов ПТС не предвидится.

V. Представление отчетности о результатах ПТС

27. Согласно рекомендации 4 оценки ПТС 2020 года, "ФАО следует создать организационные механизмы мониторинга результатов ПТС и отслеживания каталитического воздействия проектов ПТС после их завершения, а также систему учета и распространения передовой практики и извлеченных уроков".

28. В продолжение работы, начатой в 2018 году, методы и системы мониторинга результатов ПТС, а также механизмы выявления примеров передовой практики и составления отчетов постоянно совершенствуются. Первые итоги этой работы были представлены членам Совета в ноябре 2019 года в годовом докладе. В докладе, опубликованном на веб-сайте ПТС¹, представлен подробный обзор проектов ПТС, реализация которых завершилась в 2018 году. В нем рассказывается о достижениях и каталитической роли проектов, финансируемых по линии ПТС, а также представлена информация о стратегической направленности, характеристиках, стандартных мероприятиях и результатах программы.

29. Было решено не публиковать ежегодно традиционный доклад, а использовать динамический подход и сообщать о результатах ПТС и ее каталитическом воздействии регулярно, по мере завершения проектов. На сегодняшний день на сайте ПТС опубликована информация об итогах всех завершенных проектов с 2018 года. По мере получения итоговых отчетов и дополнительной информации данные обновляются.

30. На сайте можно не только найти отчеты о завершении проектов ПТС и данные об их результатах, но и ознакомиться с серией аналитических материалов в разделе "В центре

¹Размещено по адресу: <https://www.fao.org/technical-cooperation-programme/ru/>.

внимания", в которых в сжатой и занимательной форме рассказывается об особенностях отдельных проектов и возможностях использования ПТС. По мере добавления новых тематических материалов информация распространяется через страницы ФАО в социальных сетях и на Веб-портале для членов ФАО. В Приложении 1 представлена информация с веб-сайта об итогах всех проектов, реализация которых завершилась в 2020–2021 годах, в сравнении с проектами, реализация которых завершилась в 2018–2019 годах.

31. Оценка ПТС за 2020 год подтвердила выводы и результаты проведенного нами мониторинга результатов и отчетности. В частности, оценка, проведенная за период 2012–2019 годов, показала, что каталитические результаты проектов составили 2,8 млрд долл. США. Сравнение показателей двухгодичных периодов свидетельствует о том, что проекты, завершившиеся в 2018–2019 годах (615 проектов общей стоимостью 135 млн долл. США), способствовали привлечению 1,2 млрд долл. США, а проекты, завершившиеся в 2020–2021 годах (433 проекта общей стоимостью 100 млн долл. США), – 1,7 млрд долл. США. Следует отметить, что из них 805 млн были направлены через целевые фонды ФАО.

32. Важность ПТС с точки зрения привлечения ресурсов для членов Организации невозможно переоценить, и сейчас это подтверждено документально. На каждый доллар США, инвестированный через ПТС, в 2018–2019 годах было привлечено 9 долларов. В 2020–2021 годах этот показатель увеличился до 17 долларов.

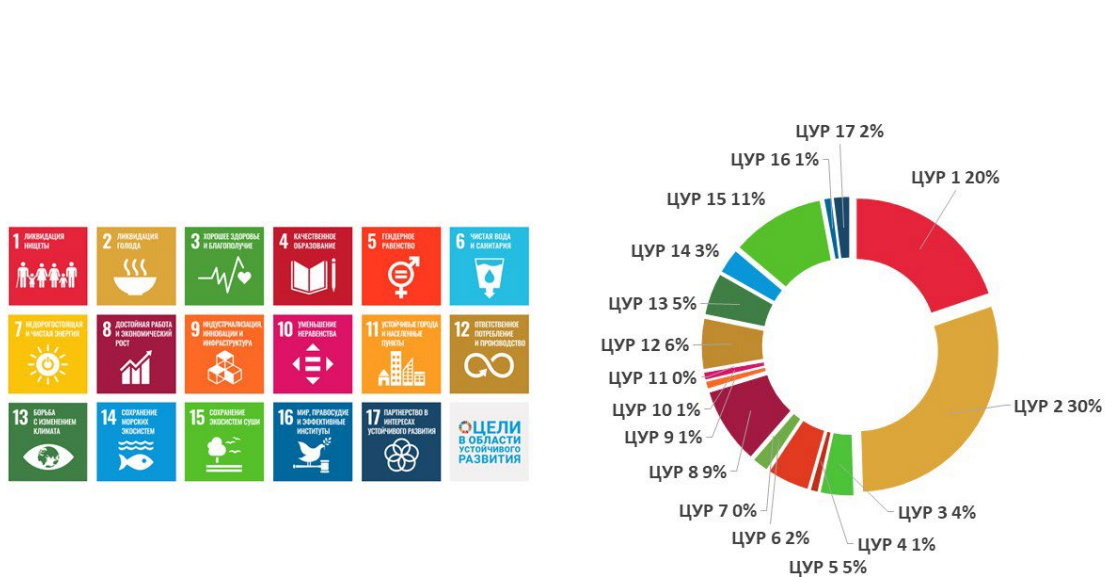
33. Как показала оценка ПТС, каталитическое воздействие не ограничивается только мобилизацией ресурсов. К числу прочих каталитических эффектов относятся:

- a) усовершенствования в области технологий ведения сельского хозяйства и их более широкое распространение и использование фермерами и частным сектором;
- b) развитие и укрепление институционального потенциала;
- c) своевременное решение критических проблем (например, смягчение последствий чрезвычайных ситуаций, мероприятия по обеспечению готовности);
- d) политические, правовые и нормативные изменения, способствующие развитию сельскохозяйственного сектора, и
- e) совершенствование механизмов сотрудничества на региональном и международном уровнях.

34. Учет этих каталитических итогов, которые зачастую возникают уже после завершения проекта, является сложной и трудоемкой задачей, особенно учитывая большое количество проектов ПТС, утверждаемых в течение двухгодичного периода (порядка 700–800). В настоящее время результаты в основном оцениваются по данным отчетов о завершении проектов и годовых отчетов стран. Уже начата разработка более системного подхода к сбору данных о результатах/воздействии, в котором, возможно, будут учитываться не только данные, касающиеся привлечения ресурсов. Планируется привести его в соответствие с общеорганизационными подходами, что позволит оценивать вклад ФАО в реализацию Стратегической рамочной программы на 2022–2031 годы, а также в достижение целей и показателей ЦУР.

35. Результат текущих усилий по сопоставлению вклада ПТС в достижение ЦУР показан на рисунке 2 ниже, а дополнительные сведения приводятся в Приложении 1. Полная информация представлена на сайте ПТС.

Рисунок 2. Использование ассигнований ПТС в разбивке по ЦУР (проекты, завершённые в течение 2018–2021 годов)



Источник: веб-сайт ПТС

Приложение 1. ПТС в цифрах и текущий подход к сбору данных (взято с веб-сайта ПТС)



В течение каждого двухгодичного периода по линии ПТС утверждается от **700** до **800** новых проектов, при этом на стадии реализации одновременно может находиться свыше **1000** проектов. С 2018 года ведется системная работа по мониторингу и документированию хода осуществления ПТС на уровне стран-членов. Ход достижения результатов и индикаторов оценивается на базе опубликованных отчетов о завершении проектов, годовых страновых докладов, доклада "Оценка ПТС" за 2020 год, а также информации, предоставленной специалистами по программам и ведущими техническими специалистами ПТС.

Результаты в разбивке по категориям

Мобилизация ресурсов

Финансовые ресурсы на нужды осуществления проектов по линии ПТС привлекаются по различным каналам: инвестиции со стороны национальных правительств или доноров, многосторонних учреждений, таких как ГЭФ/ЗКФ, а также займы, предоставляемые региональными/международными банками развития и фондами. В случае если такие ресурсы частично или полностью были мобилизованы при содействии ФАО, то в отчетности указывается, что соответствующая сумма была "привлечена ФАО".

Модернизация технических объектов

Под модернизацией технических объектов понимаются различные меры, направленные на повышение потенциала, невосприимчивости к внешним факторам и уровня готовности партнеров и общин (например, создание систем микроирригации, оснащение оборудованием для обработки данных, возведение теплиц, создание древесных питомников, переоснащение лабораторий или общинных предприятий пищевой промышленности и т.д.).



Количество подготовленных информационно-просветительских продуктов

Под такими продуктами понимаются различные типы подготовленных учебных материалов (пособия, плакаты, видеофильмы, брошюры, телевизионные и радиопрограммы).

Количество подготовленных технических документов

Данный показатель отражает количество технических докладов, оценок, обследований и технических руководств, подготовленных в рамках осуществления проектов. К ним не относятся отчеты о командировках и совещаниях и доклады о работе семинаров и учебных мероприятий.

Количество домохозяйств, получивших материально-техническую поддержку

Данный показатель отражает количество домохозяйств, получивших поддержку в виде различных производственных ресурсов, таких как семена, инструменты, живая птица, вакцины и/или корма для скота, оборудование и т.д.



Количество разработанных мер политики, программ, стратегий, планов действий и законодательных актов

Данный показатель отражает количество продуктов, которые партнеры обычно используют после завершения оказания помощи по линии ПТС и которые актуальны для достижения результатов и изменений на более высоком уровне.

Количество прошедших обучение государственных служащих

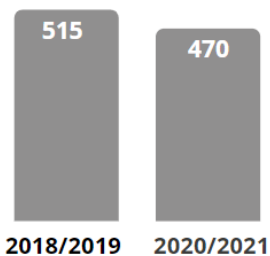
Данный показатель отражает количество сотрудников государственных учреждений/министерств, прошедших обучение в целях повышения квалификации и уровня осведомленности. Если в отчете о завершении проекта не указано иное, в рамках одного семинара/учебного мероприятия подготовку в среднем проходит 10 человек. Установочные и иные вводные семинары в число таких мероприятий не засчитываются.

Количество прошедших обучение сотрудников неправительственных структур

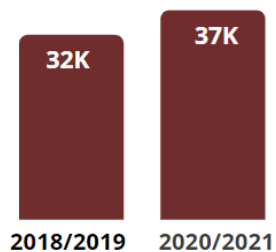
Данный показатель отражает количество представителей негосударственных структур, прошедших обучение в целях повышения осведомленности, знаний и квалификации (фермеры, представители частного сектора, видные общественные деятели или сотрудники организаций гражданского общества). Если в отчете о завершении проекта не указано иное, в рамках одного семинара/учебного мероприятия подготовку в среднем проходит 20 человек.



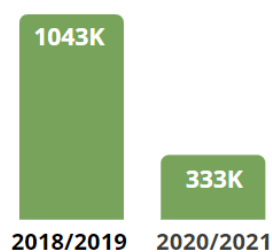
Количество разработанных мер политики, программ, стратегий, планов действий и законодательных актов



Количество прошедших обучение государственных служащих



Количество прошедших обучение сотрудников неправительственных структур



Источник: веб-сайт ПТС