

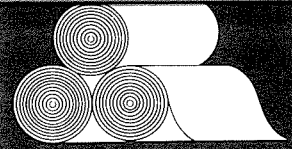


FAO LIBRARY AN: 115102

**1969-70**

**YEARBOOK OF  
FOREST  
PRODUCTS**

**ANNUAIRE DES  
PRODUITS  
FORESTIERS**

**ANUARIO DE  
PRODUCTOS  
FORESTALES**



**FOOD AND AGRICULTURE ORGANIZATION OF THE UNITED NATIONS  
ORGANISATION DES NATIONS UNIES POUR L'ALIMENTATION ET L'AGRICULTURE  
ORGANIZACION DE LAS NACIONES UNIDAS PARA LA AGRICULTURA Y LA ALIMENTACION**

FAO MEMBER AND ASSOCIATE MEMBER \* COUNTRIES

|                          |                       |                    |              |                              |
|--------------------------|-----------------------|--------------------|--------------|------------------------------|
| Afghanistan              | Cyprus                | Iraq               | Mauritius    | Spain                        |
| Algeria                  | Czechoslovakia        | Ireland            | Mexico       | Sudan                        |
| Argentina                | Dahomey               | Israel             | Morocco      | Sweden                       |
| Australia                | Denmark               | Italy              | Nepal        | Switzerland                  |
| Austria                  | Dominican Republic    | Ivory Coast        | Netherlands  | Syria                        |
| Bahrain *                | Ecuador               | Jamaica            | New Zealand  | Tanzania                     |
| Barbados                 | El Salvador           | Japan              | Nicaragua    | Thailand                     |
| Belgium                  | Ethiopia              | Jordan             | Niger        | Togo                         |
| Bolivia                  | Finland               | Kenya              | Nigeria      | Trinidad and Tobago          |
| Botswana                 | France                | Khmer Republic     | Norway       | Tunisia                      |
| Brazil                   | Gabon                 | Korea, Republic of | Pakistan     | Turkey                       |
| Bulgaria                 | Gambia, The           | Kuwait             | Panama       | Uganda                       |
| Burma                    | Germany, Fed. Rep. of | Laos               | Paraguay     | United Arab Republic         |
| Burundi                  | Ghana                 | Lebanon            | Peru         | United Kingdom               |
| Cameroon                 | Greece                | Lesotho            | Philippines  | United States of America     |
| Canada                   | Guatemala             | Liberia            | Poland       | Upper Volta                  |
| Central African Republic | Guinea                | Libya              | Portugal     | Uruguay                      |
| Ceylon                   | Guyana                | Luxembourg         | Qatar *      | Venezuela                    |
| Chad                     | Haiti                 | Madagascar         | Romania      | Viet-Nam, Rep. of            |
| Chile                    | Honduras              | Malawi             | Rwanda       | Yemen Arab Republic          |
| Colombia                 | Hungary               | Malaysia           | Saudi Arabia | Yemen, People's Dem. Rep. of |
| Congo, Dem. Rep. of the  | Iceland               | Malta              | Senegal      | Yugoslavia                   |
| Congo, People's Rep. of  | India                 | Mauritania         | Sierra Leone | Zambia                       |
| Costa Rica               | Indonesia             |                    | Somalia      |                              |
| Cuba                     |                       |                    |              |                              |

ÉTATS MEMBRES ET MEMBRES ASSOCIÉS \* DE LA FAO

|                         |                       |            |                           |                           |
|-------------------------|-----------------------|------------|---------------------------|---------------------------|
| Afghanistan             | Costa Rica            | Indonésie  | Maurice                   | Royaume-Uni               |
| Algérie                 | Côte-d'Ivoire         | Irak       | Mauritanie                | Rwanda                    |
| Allemagne, Rép. féd. d' | Cuba                  | Iran       | Mexique                   | Sénégal                   |
| Arabie saoudite         | Dahomey               | Irlande    | Népal                     | Sierra Leone              |
| Argentine               | Danemark              | Islande    | Nicaragua                 | Somalie                   |
| Australie               | El Salvador           | Israël     | Niger                     | Soudan                    |
| Autriche                | Equateur              | Italie     | Nigeria                   | Suède                     |
| Bahrein *               | Espagne               | Jamaïque   | Norvège                   | Suisse                    |
| Barbade                 | Etats-Unis d'Amérique | Japon      | Nouvelle-Zélande          | Syrie                     |
| Belgique                | Ethiopie              | Jordanie   | Ouganda                   | Tanzanie                  |
| Birmanie                | Finlande              | Kenya      | Pakistan                  | Tchad                     |
| Bolivia                 | France                | Koweït     | Panama                    | Tchécoslovaquie           |
| Botswana                | Gabon                 | Laos       | Paraguay                  | Thaïlande                 |
| Bresil                  | Gambie                | Lesotho    | Pays-Bas                  | Togo                      |
| Bulgarie                | Ghana                 | Liban      | Pérou                     | Trinité-et-Tobago         |
| Burundi                 | Grèce                 | Libéria    | Philippines               | Tunisie                   |
| Cameroon                | Guatemala             | Libye      | Pologne                   | Turquie                   |
| Canada                  | Guinée                | Luxembourg | Portugal                  | Uruguay                   |
| Ceylan                  | Guyane                | Madagascar | Qatar *                   | Venezuela                 |
| Chili                   | Haiti                 | Malaisie   | République arabe unie     | Viet-Nam, Rép. du         |
| Chypre                  | Haute-Volta           | Malawi     | République Centrafricaine | Yémen, Rép. arabe du      |
| Colombie                | Honduras              | Mali       | République Dominicaine    | Yémen, Rép. dém. pop., du |
| Congo, Rép. pop. du     | Hongrie               | Malte      | République khmère         | Yugoslavie                |
| Congo, Rép. dém. du     | Inde                  | Maroc      | Roumanie                  | Zambie                    |
| Corée, Rép. de          |                       |            |                           |                           |

PAISES MIEMBROS Y MIEMBROS ASOCIADOS \* DE LA FAO

|                        |                           |            |                          |                           |
|------------------------|---------------------------|------------|--------------------------|---------------------------|
| Afganistán             | Costa Rica                | Honduras   | Mali                     | República Khmer           |
| Alemania, Rep. Fed. de | Cuba                      | Hungria    | Malta                    | Rumania                   |
| Alto Volta             | Chad                      | India      | Marruecos                | Rwanda                    |
| Arabia Saudita         | Checoslovaquia            | Indonesia  | Mauricio                 | Senegal                   |
| Argelia                | Chile                     | Irán       | Mauritania               | Sierra Leona              |
| Argentina              | Chipre                    | Irak       | México                   | Siria                     |
| Australia              | Dahomey                   | Irlanda    | Nepal                    | Somalia                   |
| Austria                | Dinamarca                 | Islandia   | Nicaragua                | Sudán                     |
| Bahrein *              | Ecuador                   | Israel     | Niger                    | Suecia                    |
| Barbados               | El Salvador               | Italia     | Nigeria                  | Suiza                     |
| Bélgica                | España                    | Jamaica    | Noruega                  | Tailandia                 |
| Birmania               | Estados Unidos de América | Japón      | Nueva Zelandia           | Tanzania                  |
| Bolivia                | Etiopía                   | Jordania   | Paises Bajos             | Togo                      |
| Botswana               | Filipinas                 | Kenia      | Paquistán                | Trinidad-Tabago           |
| Brasil                 | Finlandia                 | Kuwait     | Panamá                   | Túnez                     |
| Bulgaria               | Francia                   | Laos       | Paraguay                 | Turquia                   |
| Burundi                | Gabón                     | Lesotho    | Perú                     | Uganda                    |
| Cameroon               | Gambia                    | Libano     | Polonia                  | Uruguay                   |
| Canada                 | Ghana                     | Liberia    | Portugal                 | Venezuela                 |
| Ceílán                 | Grecia                    | Libia      | Qatar *                  | Viet-Nam, Rep. de         |
| Colombia               | Guatemala                 | Luxemburgo | Reino Unido              | Yemen, Rep. Arabe del     |
| Congo, Rep. Dem. del   | Guinea                    | Madagascar | República Arabe Unida    | Yemen, Rep. Dem. Pop. del |
| Congo, Rep. Pop. del   | Guyana                    | Malasia    | República Centroafricana | Yugoslavia                |
| Corea, Rep. de         | Haití                     | Malawi     | República Dominicana     | Zambia                    |
| Costa de Marfil        |                           |            |                          |                           |

**YEARBOOK OF FOREST PRODUCTS**  
**ANNUAIRE DES PRODUITS FORESTIERS**  
**ANUARIO DE PRODUCTOS FORESTALES**

**1969-70**

**FOOD AND AGRICULTURE ORGANIZATION OF THE UNITED NATIONS**  
**ORGANISATION DES NATIONS UNIES POUR L'ALIMENTATION ET L'AGRICULTURE**  
**ORGANIZACION DE LAS NACIONES UNIDAS PARA LA AGRICULTURA Y LA ALIMENTACION**

**Rome, 1971**

© FAO 1971

---

*Printed in Italy — Imprimé en Italie — Impreso en Italia*

2 Aug. 71

## FOREWORD

Compiled by the Forestry Department of FAO in collaboration with the Economic Commission for Europe, this, the twenty-fourth Yearbook includes statistics from 170 countries.

The progress that has been achieved in the collection of international statistics of forestry and forest products is the result of the special efforts that have been made in each member country by the forestry and statistical authorities. The FAO is proud to have participated in these efforts through its technical assistance programme and the regional meetings of the Forestry Commissions and Statistics Working Parties.

## AVANT - PROPOS

Le présent volume de l'Annuaire - vingt quatrième dans la série de cette publication - préparé par le Département des Forêts de la FAO en collaboration avec la Commission économique pour l'Europe, contient des statistiques de 170 pays.

Le progrès accompli dans le rassemblement de statistiques internationales des forêts et des produits forestiers résulte des efforts particuliers des autorités forestières et statisticiennes dans chacun des pays membres. La FAO est fière d'avoir contribué à ces efforts par son programme d'assistance technique et par les réunions régionales des Commissions forestières et des Groupes de travail statistiques.

## PRÓLOGO

Vigésima cuarta de la serie, la presente edición del Anuario, que el Departamento de Montes de la FAO prepara en colaboración con la Comisión Económica para Europa, contiene estadísticas de 170 países.

Los adelantos conseguidos en el acopio de estadísticas internacionales sobre montes y productos forestales son fruto de los especiales esfuerzos desplegados en cada uno de los Estados Miembros por las autoridades competentes en silvicultura y estadística. La FAO se enorgullece de haber participado en tales actividades a través de su Programa de Asistencia Técnica y de las reuniones regionales de las Comisiones Forestales y de los Grupos de Trabajo en materia de estadística.

## TABLE OF CONTENTS

|  | Page    |
|--|---------|
| Foreword . . . . .                                     | III     |
| Introduction . . . . .                                 | VII     |
| World trade of forest products 1960-1968 . . . . .     | X       |
| General notes-symbols-country classification . . . . . | XXXVI   |
| Country notes . . . . .                                | XXXVIII |
| Technical notes . . . . .                              | XXXIX   |
| Appendices :   |         |
| Definitions of terms . . . . .                         | 211     |
| Conversion factors . . . . .                           | 223     |

### LIST OF TABLES

|                                      |  |
|--------------------------------------|--|
| Summary : 1960-1969                  |  |
| S 1 : - Production . . . . .         |  |
| S 2 : - Exports - Quantity . . . . . |  |
| S 3 : - Imports - " " . . . . .      |  |
| S 4 : - Exports - Value . . . . .    |  |
| S 5 : - Imports - " " . . . . .      |  |

### PRODUCTION

#### Roundwood removals

Sawlogs, veneer logs and logs for sleepers-pitprops-pulpwood-other industrial wood-fuelwood.

|  |  |
|--|--|
| P 1 - Total . . . . .  |  |
| P 2 - Coniferous . . . . .   |  |
| P 3 - Non-coniferous . . . . .   |  |
| P 4 - Sawnwood & wood-based panels. Sleepers, sawnwood: coniferous and non-coniferous, veneer sheets, plywood, particle board, compressed and non-compressed fibreboard.                                       |  |
| P 5 - Pulp . . . . .   |  |
| Woodpulp : mechanical, semi-chemical, chemical (dissolving, sulphite, sulphate and soda, unbleached and bleached) other fibre pulp.  |  |
| P 6 - Paper and paperboard. . . . .  |  |
| Newsprint, printing and writing paper, other paper and paperboard, (tissue special thin paper, construction paper and board, wrapping and packaging paper and board, paper and board not elsewhere specified). |  |

## TABLE DES MATIERES

|  | Pages |
|--|-------|
| Avant-propos . . . . .   | III   |
| Introduction . . . . .   | VIII  |
| Commerce mondial des produits forestiers 1960-1968 . . . . .     | XVIII |
| Remarques générales - signes - classification par pays . . . . . | XLI   |
| Notes sur les pays . . . . .                                     | XLIII |
| Notes techniques . . . . .                                       | XLIV  |
| Annexes :  |       |
| Définitions des termes . . . . .                                 | 214   |
| Coefficients de conversions . . . . .                            | 225   |

### LISTE DES TABLEAUX

|                                     |  |
|-------------------------------------|--|
| Récapitulation : 1960-1969          |  |
| - Production . . . . .              |  |
| - Exportations - Quantité . . . . . |  |
| - Importations - " " . . . . .      |  |
| - Exportations - Valeur . . . . .   |  |
| - Importations - " " . . . . .      |  |

### PRODUCTION

#### Bois ronds : quantités enlevées

Grumes de sciages, de placage et pour traverses - bois de trituration-bois de mine-autres bois d'oeuvre et d'industrie-bois de chauffage.

|  |  |
|--|--|
| Total . . . . .  |  |
| Conifères . . . . .  |  |
| Non-conifères . . . . .  |  |
| Sciages et panneaux . . . . .  |  |
| Traverses, sciages: conifères et non-conifères, feuilles de placage, contre-plaqué, panneaux de particules, panneaux de fibres comprimés et non comprimés.   |  |
| Pâtes . . . . .  |  |
| Pâtes de bois : mécaniques, mi-chimiques, chimiques (à dissoudre, au bisulfite, au sulfate et à la soude, écrués et blanchies) pâtes d'autres fibres.  |  |
| Papiers et cartons . . . . .   |  |
| Papier-journal, papiers d'impression et d'écriture, autres papiers et cartons, (papiers tissus et papiers minces spéciaux papiers et cartons de construction, papiers et cartons pour emballages et emballages, papiers et cartons non désignés ailleurs). |  |

## INDICE DE MATERIAS

|   | Página |
|---|--------|
| Prólogo . . . . .   | III    |
| Introducción . . . . .  | IX     |
| Comercio mundial de productos forestales 1960-1968 . . . . .              | XXVII  |
| Notas de carácter general - símbolos - clasificación por países . . . . . | XLVI   |
| Notas sobre los países . . . . .  | XLVIII |
| Notas técnicas . . . . .  | XLIX   |
| Apéndices :   |        |
| Definición de los términos . . . . .                                      | 218    |
| Coeficientes de conversión . . . . .                                      | 228    |

### LISTA DE CUADROS

|                                      |    |
|--------------------------------------|----|
| Resumen : 1960-1969                  |    |
| - Producción . . . . .               | 2  |
| - Exportaciones - Cantidad . . . . . | 5  |
| - Importaciones - " " . . . . .      | 8  |
| - Exportaciones - Valor . . . . .    | 11 |
| - Importaciones - " " . . . . .      | 14 |

### PRODUCCION

#### Madera en rollo : extracciones

Trozas para aserrar, para chapas y para durmientes-puntales para minas-madera para pulpa- otras maderas industriales - leña.

|  |    |
|--|----|
| Total . . . . .  | 18 |
| Coníferas . . . . .  | 24 |
| No-coníferas . . . . .   | 28 |
| Madera aserrada y paneles. . . . .   | 34 |
| Durmientes, madera aserrada : coníferas y no-coníferas, chapas, madera terciada, tableros de madera aglomerada, tableros de fibra prensados y no prensados.  |    |
| Pulpa . . . . .  | 40 |
| Pulpa de madera : mecánica, semi-química, química (soluble, al sulfito, al sulfato y a la sosa, no blanqueada y blanqueada,) pulpa de otras fibras.  |    |
| Papeles y cartones. . . . .  | 44 |
| Papel para periódicos, papel de imprenta y de escribir, otras clases de papel y cartón (papel de seda y papel especial fino, papel y cartón para la construcción, papel y cartón de envolver y empaquetar, papel y cartón no especificados en otra partida). |    |

| TRADE   |   | COMMERCE  |  | COMERCIO  |   | Pag.   |      |
|---|---|---|--|---|---|--------|------|
|   |   |   |  |   |   | Quant. | Val. |
|   |   |   |  |   |   | Canti. |      |
| Exports :                                       |   | Exportations :                                      |  | Exportaciones :   |   |        |      |
| T 1-9   | - roundwood . . . . .                             | -   | bois ronds . . . . .   | -   | madera en rollo . . . . .   | 48     | 90   |
| T 2-10  | - sawnwood and panels . . . . .                   | -   | sciages et panneaux . . . . .                                  | -   | madera aserrada y paneles . . . . .                                 | 54     | 96   |
| T 3-11  | - pulp . . . . .                                  | -   | pâtes . . . . .  | -   | pulpa . . . . .   | 60     | 102  |
| T 4-12  | - paper and board . . . . .                       | -   | papiers et cartons . . . . .                                   | -   | papel y cartón . . . . .  | 64     | 106  |
| T 17  | - SITC div. 24-25-63-64 . . . . .                 | -   | CTCI div. 24-25-63-64 . . . . .                                | -   | CUCI div. 24-25-63-64 . . . . .                                     | -      | 132  |
| Imports :                                       |   | Importations :                                      |  | Importaciones :   |   |        |      |
| T 5-13  | - roundwood . . . . .                             | -   | bois ronds . . . . .   | -   | madera en rollo . . . . .   | 68     | 110  |
| T 6-14  | - sawnwood and panels . . . . .                   | -   | sciages et panneaux . . . . .                                  | -   | madera aserrada y paneles . . . . .                                 | 74     | 116  |
| T 7-15  | - pulp . . . . .                                  | -   | pâtes . . . . .  | -   | pulpa . . . . .   | 80     | 122  |
| T 8-16  | - paper and board . . . . .                       | -   | papiers et cartons . . . . .                                   | -   | papel y cartón . . . . .  | 84     | 126  |
| T 18  | - SITC div. 24-25-63-64 . . . . .                 | -   | CTCI div. 24-25-63-64 . . . . .                                | -   | CUCI div. 24-25-63-64 . . . . .                                     | -      | 138  |
| DIRECTION OF TRADE<br>(main trade)              |   | DIRECTION DU COMMERCE<br>(commerce principal)       |  | DIRECCION DEL COMERCIO<br>(comercio principal)          |   | Exp.   | Imp. |
| Sawlogs, veneer logs and<br>logs for sleepers : |   | Grumes de sciage, de placage et<br>pour traverses : |  | Trozas para aserrar, para chapas<br>y para durmientes : |   |        |      |
| D 1-2   | Coniferous . . . . .                              |   | Conifères . . . . .  |   | Conifères . . . . .   | 144    | 146  |
| D 3-4   | Non-coniferous . . . . .                          |   | Non-conifères . . . . .  |   | No-conifères . . . . .  | 148    | 150  |
| D 5-6   | Pulpwood . . . . .                                |   | Bois de trituration . . . . .                                  |   | Madera para pulpa . . . . .   | 152    | 154  |
| D 7-8   | Pitprops . . . . .                                |   | Bois de mine . . . . .   |   | Puntales para minas . . . . .                                       | 156    | 158  |
| Sawnwood :                                      |   | Sciages :   |  | Madera aserrada :                                       |   |        |      |
| D 9-10  | Coniferous . . . . .                              |   | Conifères . . . . .  |   | Conifères . . . . .   | 160    | 162  |
| D 11-12   | Non-coniferous . . . . .                          |   | Non-conifères . . . . .  |   | No-conifères . . . . .  | 164    | 166  |
| D 13-14   | Veneer sheets . . . . .                           |   | Feuilles de placage . . . . .                                  |   | Chapas . . . . .  | 168    | 170  |
| D 15-16   | Plywood . . . . .                                 |   | Contre-plaqués . . . . .                                       |   | Madera terciada . . . . .   | 172    | 174  |
| D 17-18   | Particle board . . . . .                          |   | Panneaux de particules . . . . .                               |   | Tableros de partículas . . . . .                                    | 176    | 178  |
| D 19-20   | Fibreboard . . . . .                              |   | Panneaux de fibres . . . . .                                   |   | Tableros de fibra . . . . .   | 180    | 182  |
| D 21-22   | Woodpulp . . . . .                                |   | Pâtes de bois . . . . .  |   | Pulpa de madera . . . . .   | 184    | 186  |
| D 23-24   | Newsprint . . . . .                               |   | Papier-journal . . . . .                                       |   | Papel para periódicos . . . . .                                     | 188    | 190  |
| D 25-26   | Paper and paperboard . . . . .                    |   | Papiers et cartons . . . . .                                   |   | Papel y cartón . . . . .  | 192    | 194  |
| MISCELLANEOUS                                   |   | DIVERS  |  | DIVERSOS  |   |        |      |
| M 1.  | Forest products other than<br>wood . . . . .      |   | Produits forestiers autres que<br>le bois . . . . .            |   | Productos forestales distintos<br>de la madera . . . . .            | 196    |      |
| M 2.  | Land and forest areas and<br>population . . . . . |   | Superficie des terres et des<br>forêts et population . . . . . |   | Superficie de las tierras y de los<br>bosques y población . . . . . | 202    |      |
| M 3.  | Exchange rates . . . . .                          |   | Cours des changes . . . . .                                    |   | Tipos de cambio . . . . .   | 205    |      |





## I N T R O D U C T I O N

In this issue of the Yearbook, the grouping of countries by economic class, introduced in the previous issue, has been continued and extended to all the production and trade tables. Within the regional groupings, countries remain listed in alphabetical order.

Among the new features of this issue should also be noted the series of data showing for each country for production and trade the total of sawnwood and sleepers, and for trade only a total for all wood-based panel products, which thus includes veneer sheets, plywood, particleboard and fibreboard. In the trade tables a new column gives the total value of exports and imports of all roundwood. New summary tables have also been added to give total trade value data for products over the last decade covering the world, the economic classes and regional groups. Finally, it is regretted that for reasons of economy the series of coloured diagrams which each year represented graphically major trends in production, trade and consumption could not be continued.

It will also be noticed that this issue is published with a transitional double year heading, i. e. 1969/70. As from next year onwards the traditional one year heading, i. e., 1970 will be continued. The purpose of the transition is to make the year heading appearing on the publication more in line with the contents of the publication.

### World Production and Trade in 1969

World production of forest products reached in 1969 a total value of 48.4 billion US \$, of which processed wood and wood based panels account for 22.3 billion and the pulp products for 20.7 billion US \$.

Table I - Value of world production a.  
(1 000 million \$ U. S.)

|                         | 1950        | 1960        | 1965        | 1969 b/     |
|-------------------------|-------------|-------------|-------------|-------------|
| Processed wood c/       | 10.3        | 13.5        | 15.1        | 16.3        |
| Panel products d/       | 1.0         | 2.7         | 4.4         | 6.0         |
| Pulp products e/        | 8.7         | 12.2        | 16.2        | 20.7        |
| All other wood products | 3.9         | 5.5         | 5.3         | 5.4         |
| <b>Total</b>            | <b>23.9</b> | <b>33.9</b> | <b>41.0</b> | <b>48.4</b> |

a/ At constant 1960 prices

b/ Provisional

c/ Sawnwood, sleepers, boxboards

d/ Veneers, plywood, particle board, fibreboard

e/ Paper and paperboard

Table I reveals a notable expansion in the output of forest products since 1960, the value increased by 14.5 billion US \$, or by 43 %, between 1960 and 1969. During the fifties the respective increase amounted to only 10 billion US \$. The most significant expansion has been registered for pulp products, which not only in 1969 represented the largest single item in the forest products sector but also showed the highest increase over the 1960 output amounting to 8.5 billion US \$. Panel products (veneer sheets, plywood, particle board and fibreboard) showed the largest relative increase in the sixties, when the value of production more than doubled. The output of processed wood (including sawn wood, sleepers and boxboard) developed at a slightly lower pace than in the fifties. It rose from 13.5 billion in 1960 to 16.3 billion US \$ in 1969, or by 21 %.

World trade in forest products and its growth since 1960 is dealt with in a special chapter of this publication ; it continued its prodigious growth in 1969 when total exports rose from 11.2 billion US \$ in 1968 to 12.7 billion US \$ in 1969, or by 13 % in one year. The largest relative increases of 1969 over 1968 export figures were registered in broadleaved logs - 27 % printing and writing paper - 21 % and other paper and paperboard - 16 %.

Wood pulp exports showed the largest value increase compared with the other forest products. Between 1968 and 1969 wood pulp exports rose by 245 million US \$, followed by "other paper and paperboard" - 240 million US \$ and broadleaved logs - 200 million US \$. The trade of all other forest products continued to grow although at a slower pace than exports of the above products. A slight decrease in exports volume was only registered for coniferous logs. A notable feature in the trade of solid wood products has been the emergence of the developing countries as major exporters. In 1969, plywood exports from developing countries accounted for 45 % and broadleaved sawnwood and veneer sheets each for 51 % of the total world export volume of the respective products.

## I N T R O D U C T I O N

Dans la présente édition de l'Annuaire, la répartition des pays par classes économiques adoptée dans l'édition précédente a été conservée et étendue à tous les tableaux sur la production et le commerce. A l'intérieur de chaque groupe régional les pays restent présentés dans l'ordre alphabétique.

Parmi les innovations introduites dans la présente édition, il faut noter également la série de données indiquant pour chaque pays, en ce qui concerne la production et le commerce, le total des sciages et des traverses et, en ce qui concerne le commerce seulement, le total de tous les panneaux dérivés du bois, soit les placages, contreplaqués, panneaux de particules et panneaux de fibre. Dans les tableaux du commerce, une nouvelle colonne donne la valeur totale des exportations et des importations de tous les bois ronds. On a également introduit de nouveaux tableaux récapitulatifs indiquant la valeur totale du commerce des produits au cours des dix dernières années (dans le monde, par classes économiques, par groupes régionaux). Enfin, on regrette de n'avoir pu, pour des raisons d'économie, continuer à publier les graphiques en couleur résumant chaque année les grandes tendances de la production, du commerce et de la consommation.

On notera également que la présente édition est publiée exceptionnellement sous un double millésime (1969/70). A partir de l'année prochaine, on reviendra à un millésime unique (1970). L'objet de la transition est de permettre que le millésime figurant dans le titre de la publication corresponde désormais davantage au contenu de l'annuaire.

### Production et commerce mondiaux en 1969

La production mondiale des produits forestiers a atteint en 1969 une valeur totale de 48,4 milliards de \$ E. U., dont 22,3 milliards pour les bois travaillés et les panneaux dérivés du bois, et 20,7 milliards pour les produits de pâtes.

Tableau I - Valeur de la production mondiale a/  
(1 000 millions \$ E. U.)

|                              | 1950        | 1960        | 1965        | 1969 b/     |
|------------------------------|-------------|-------------|-------------|-------------|
| Bois travaillés c/           | 10,3        | 13,5        | 15,1        | 16,3        |
| Panneaux d/                  | 1,0         | 2,7         | 4,4         | 6,0         |
| Produit de pâte e/           | 8,7         | 12,2        | 16,2        | 20,7        |
| Tous autres produits du bois | 3,9         | 5,5         | 5,3         | 5,4         |
| <b>Total</b>                 | <b>23,9</b> | <b>33,9</b> | <b>41,0</b> | <b>48,4</b> |

a/ Prix constants (base 1960)

b/ Provisoire

c/ Sciages, traverses, planches de caisserie

d/ Placages, contreplaqués, panneaux de particules, panneaux de fibre

e/ Papier et carton

de feuillus (27 %), les papiers d'impression et d'écriture (21 %) et les autres papiers et cartons (16 %).

Ce sont les exportations de pâte de bois qui ont accusé les plus grands accroissements en valeur absolue dans toute la gamme de produits forestiers. Entre 1968 et 1969, les exportations de pâte de bois ont augmenté de 245 millions de \$ E. U., suivies des "autres papiers et cartons" (240 millions) et des grumes de feuillus (200 millions).

Le commerce de tous les autres produits forestiers a continué à augmenter, mais à un rythme plus lent que les exportations des produits mentionnés ci-dessus. Seules les grumes de conifères ont accusé une légère diminution quant au volume des exportations. On remarquera que, pour certains produits, les pays en développement commencent à figurer parmi les grands exportateurs. En 1969, les exportations de contreplaqué en provenance des pays en développement ont représenté 45 % du volume total des exportations mondiales et les exportations de sciages de feuillus et de feuilles de placage ont représenté chacune 51 %.

Le tableau I illustre l'expansion remarquable de la production des produits forestiers depuis 1960, leur valeur ayant augmenté de 14,5 milliards de \$ E. U., soit 43 % entre 1960 et 1969. Au cours des années cinquante, l'accroissement n'avait été que de 10 milliards. Ce sont les produits de pâtes qui ont enregistré les progrès les plus sensibles : non seulement ils constituaient en 1969 le poste le plus important du secteur des produits forestiers mais ce sont eux dont, la même année, la production a le plus augmenté, en valeur absolue, par rapport à celle de 1960 : 8,5 milliards de \$ E. U. Les panneaux (placages, contreplaqués, panneaux de particules et panneaux de fibre) ont accusé le plus grand accroissement relatif au cours des années soixante : la valeur de la production a plus que doublé. La production de bois travaillés (sciages, traverses et planches de caisserie) s'est développée un peu plus lentement que dans les années cinquante. Elle est passée de 13,5 milliards de \$ E. U. en 1960 à 16,3 milliards en 1969, soit un accroissement de 21 %.

Le commerce mondial des produits forestiers et son expansion depuis 1960 font l'objet d'un chapitre spécial de la présente publication ; sa prodigieuse croissance s'est poursuivie en 1969, les exportations totales étant passées de 11,2 milliards de \$ E. U. en 1968 à 12,7 milliards en 1969, ce qui représente un accroissement de 13 % en une seule année. Les plus grands accroissements relatifs des exportations de 1969 par rapport à celles de 1968 ont été enregistrés pour les grumes

## I N T R O D U C C I O N

En esta edición del Anuario, la agrupación de países según su clase de economía, iniciada en la edición precedente, se ha mantenido y ampliado a todos los cuadros de producción y comercio. Dentro de las agrupaciones regionales los países permanecen enumerados por orden alfabético.

Entre las nuevas características de esta edición son de destacar los datos que dan para cada país, en lo referente a producción y comercio, el total de madera aserrada y traviesas, y para el comercio sólo el total de todos los productos de paneles a base de madera, que así incluye las chapas, madera terciada, tableros de partículas y tableros de fibra. En los cuadros de comercio una nueva columna da el valor total de las exportaciones e importaciones de toda la madera roliza. También se han añadido nuevos cuadros-resúmenes que dan el valor total del comercio de los productos durante el último decenio, referido a todo el mundo, a las clases económicas y a los grupos regionales. Por último, es de lamentar que por razones de economía no continúen las gráficas en colores que anualmente ilustraban las tendencias más importantes de la producción, el comercio y el consumo.

También se observará que esta edición se publica transitoriamente con un encabezamiento que comprende dos años, es decir, 1969/1970. A partir del próximo año se volverá al tradicional encabezamiento de un solo año, es decir 1970. El objeto de este cambio es que el año que encabeza la publicación esté más en consonancia con el contenido de ésta.

### Producción y comercio mundiales en 1969

La producción mundial de productos forestales alcanzó en 1969 un valor total de 48 400 millones de \$ EE. UU. de los cuales corresponde a la madera elaborada y a los tableros a base de madera la cifra de 22 300 millones y a la pulpa la cantidad de 20 700 millones.

Cuadro I - Valor de la producción mundial a/  
(1 000 millones \$ EE. UU.)

|                              | 1950        | 1960        | 1965        | 1969 b/     |
|------------------------------|-------------|-------------|-------------|-------------|
| Madera                       |             |             |             |             |
| manufacturada e/             | 10,3        | 13,5        | 15,1        | 16,3        |
| Paneles d/                   | 1,0         | 2,7         | 4,4         | 6,0         |
| Productos de pulpa e/        | 8,7         | 12,2        | 16,2        | 20,7        |
| Otros productos de la madera | 3,9         | 5,5         | 5,3         | 5,4         |
| <b>Total</b>                 | <b>23,9</b> | <b>33,9</b> | <b>41,0</b> | <b>48,4</b> |

a/ Precio constante (base 1960)

b/ Provisional

c/ Madera aserrada, durmientes, tablas para cajones

d/ Chapas, madera terciada, tableros de partículas, tableros de fibra

e/ Papel y cartón

En el cuadro I se pone de relieve el notable aumento registrado en la producción de productos forestales desde 1960, habiendo aumentado el valor en 14 500 millones de \$ EE. UU., o sea, un 43 %, entre 1960 y 1969. Durante el decenio 1950/1959, el aumento respectivo fue de sólo 10 000 millones de \$ EE. UU. El aumento más importante se ha registrado con la pulpa que, en 1969, no sólo representó la partida mayor en el sector de productos forestales, sino que experimentó el más alto aumento de la producción de 1960 llegando a la cifra de 8 500 millones. Los tableros (chapas, madera terciada, tableros de partículas y de fibra) arrojaron el mayor aumento relativo en el decenio 1960/1969, en el que el valor de la producción se duplicó con creces. La producción de madera elaborada (con inclusión de madera aserrada, traviesas y tablas para cajones) se desarrolló a un ritmo ligeramente inferior que el del decenio 1950/1959. Aumentó de 13 500 millones en 1960 a 16 300 millones en 1969, o sea, un 21 %.

El comercio mundial de productos forestales y su crecimiento desde 1960 se trata en un capítulo especial de esta publicación; su prodigioso aumento continuó en 1969 cuando el total de las exportaciones pasó de 11 200 millones de \$ EE. UU. en 1968 a 12 700 millones en 1969 (13 % en un año). Los mayores aumentos relativos de 1969 en comparación con las cifras de exportación de 1968 se experimentaron con las trozas de frondosas (27 %), el papel de imprenta y de escribir (21 %) y otras variedades de papel y cartón (16 %).

Las exportaciones de pulpa de madera representaron el mayor aumento de valor en comparación con otros productos forestales. Entre 1968 y 1969 las exportaciones de pulpa de madera alcanzaron la cifra de 245 millones de \$ EE. UU. seguidas de "otros tipos de papel y cartón" (240 millones) y trozas de frondosas (200 millones). El comercio de todos los demás productos forestales continuó en aumento aunque a un ritmo más lento que las exportaciones de los productos antes mencionados. Sólo se registró un ligero descenso del volumen de exportación de trozas de coníferas. Una característica notable del comercio de madera macizas ha sido la irrupción en el mercado de los países en desarrollo como exportadores principales. En 1969 las exportaciones de madera terciada procedentes de los países en desarrollo representaron el 45 % y la madera aserrada de frondosas y chapas, cada una, el 51 % del volumen total de exportación mundial de los productos respectivos.

## WORLD TRADE OF FOREST PRODUCTS 1960-1968

The nine years from 1960 to, and including, 1968 have seen a remarkable growth of world trade. While world exports rose from 130 to 240 billion US \$ during this period, forest products trade expanded from 6.2 to 11.1 billion US \$. Thus both world trade as a whole as well as trade in forest products have grown a healthy 80 % in nine years.

Table 2 - FOREST PRODUCTS EXPORTS IN WORLD TRADE  
world and economic classes

|           | Total Exports      |       | Forest Products Exports * |      | Forest Products in total Exports |      |
|-----------|--------------------|-------|---------------------------|------|----------------------------------|------|
|           | 1000 million US \$ |       |                           |      | %                                |      |
|           | 1960               | 1968  | 1960                      | 1968 | 1960                             | 1968 |
| WORLD     | 127.9              | 238.2 | 6.2                       | 11.1 | 4.8                              | 4.6  |
| EC CL I   | 85.4               | 167.7 | 5.3                       | 8.7  | 6.2                              | 5.2  |
| EC CL II  | 27.4               | 43.4  | 0.5                       | 1.4  | 1.8                              | 3.2  |
| EC CL III | 15.0               | 27.0  | 0.4                       | 1.0  | 2.7                              | 3.7  |

\* Unlike the following tables which only cover major forest products, this table includes trade in fuelwood, charcoal, poles, wood residues, chips and particles, sleepers, raw cork and cork manufactures, waste paper and non-wood pulp and paper articles.

The following features have characterized this period :

1. Trade in forest products has continued to constitute about 5 % of world trade, with a total export value of 11.1 billion US \$ in 1968. Forest products is a major commodity group in world trade comparable to iron and steel manufacture (11.5 billion US \$), textile and clothing (14.0 billion) and chemicals (17.1 billion).
2. An encouraging feature in the trade of forest products has been the rapid rise in exports from developing countries (EC CL II), in relation to their total exports. Table 2 indicates an increase of 1.8 to 3.2 % over this period. Forest product exports from these countries almost trebled and in 1968 their value was 400 million US \$ higher than those of the countries with centrally planned economies (EC CL III).
3. In spite of this fast change, it is still the exports of the developed market economy countries (EC CL I) that dominate the scene. In 1968 these countries exported forest products worth 8.7 billion US \$ or 80 % of all forest products trade.
4. Developing countries tend to export products with little or no degree of processing and import wood with a high degree of processing, even if the total trade picture shows that the total negative trade balance in forest products has over the decade gradually been disappearing. Indeed in 1968 still more than half of all their export earnings from forest products came from roundwood. Sawwood exported from developing countries accounted for about one quarter, wood-based panels for about one-fifth, and pulp and pulp product exports were negligible. At the same time attention must be drawn to the very heavy impact of the fast growing imports into these countries of pulp and paper. In fact more than half of all forest products export earnings is offset by the paper and paperboard imports alone, and the need for these products will continue to grow rapidly.
5. The developed market economies (EC CL I) as a group, continue to have both a raw material deficit and a negative balance in most forest products with the notable exception of pulp and pulp products, in which field these countries are major suppliers to both developing and to centrally planned countries.
6. The centrally planned countries (EC CL III) as a whole had a substantial export surplus by 1968 based largely on the exports of roundwood and sawwood to Japan and Western Europe. Their exports of manufactured products did not yet reach any substantial quantities, although plywood exports of the USSR have been rapidly entering the world markets. As a whole, this group of countries experienced a deficit trade balance in the pulp and pulp products sector, which in view of their available forest resources will probably remain unimportant at the world level.

Table 3 -

## WORLD EXPORTS OF MAJOR FOREST PRODUCTS

| Product group     | Q u a n t i t y<br>million m <sup>3</sup> r. e. * |       |       | V a l u e<br>million US \$ |      |      |
|-------------------|---|-------|-------|----------------------------|------|------|
|                   | 1960  | 1964  | 1968  | 1960                       | 1964 | 1968 |
| Roundwood         | 35.6  | 49.5  | 70.9  | 623                        | 875  | 1445 |
| Sawnwood          | 69.0  | 84.4  | 92.2  | 1612                       | 2000 | 2251 |
| Wood-based panels | 6.1   | 9.8   | 16.7  | 400                        | 628  | 930  |
| Wood pulp         | 43.7  | 56.1  | 73.6  | 1199                       | 1566 | 1825 |
| Paper and board   | 33.4  | 42.5  | 62.2  | 1999                       | 2501 | 3391 |
| All products      | 187.8   | 242.3 | 315.6 | 5833                       | 7570 | 9842 |
|                   | I n d i c e s                                     |       |       |                            |      |      |
| Roundwood         | 100   | 139   | 199   | 100                        | 140  | 232  |
| Sawnwood          | 100   | 122   | 134   | 100                        | 124  | 140  |
| Wood-based panels | 100   | 161   | 274   | 100                        | 157  | 232  |
| Wood pulp         | 100   | 128   | 168   | 100                        | 131  | 152  |
| Paper and board   | 100   | 127   | 186   | 100                        | 125  | 170  |
| All products      | 100   | 129   | 168   | 100                        | 130  | 169  |

\* Including waste wood and waste paper used for the manufacture of panels, pulp and/or paper

### Roundwood

The present buoyance of the trade in roundwood indicates a growing shortage in the main importing regions. Europe, which in the late "fifties" emerged as the world's main importer of unprocessed wood, has lost this position to the Far East.

The massive trade in logs, coniferous and broadleaved (Table 5) was spectacular. The flow of coniferous logs, mainly from North America and USSR to Japan, increased over the 1960-68 period by 410% to reach a total of 21.5 million m<sup>3</sup> in 1968, of which three-quarters (or about 16.4 million) went to Japan. During this decade, New Zealand's entrance on the Far Eastern and Pacific scene as an important supplier of coniferous logs, was noteworthy.

World exports of broadleaved logs, already 13 million m<sup>3</sup> in 1960, increased at an impressive rate, reaching 29 million m<sup>3</sup> in 1968 with preliminary figures pointing towards 34 million m<sup>3</sup> in 1969. These increases of roughly 160% over this decade and 400% since 1955, indicate the magnitude of the wood needs of the developed economies and draw attention to the trade opportunities for the developing countries with large reserves of tropical forests. As economic indicators tend to point towards a further increase of this demand even though possibly not at the present pace, the image of depletion, or at least diminishing availability, cannot be lightly dismissed for many areas. Inevitably in the near future some intensification of resource management may induce a rationalisation of export policies.

A substantial part of this massive trade flow consists of logs from South East Asia to Japan, but also to China, Taiwan and Republic of Korea. During the same period tropical log imports into Europe, if dwarfed by the trade in the Far East, nevertheless rose by about 40% to reach 5.5 million m<sup>3</sup>, but it was rather an intensification of the existing flow from West Africa to Western Europe than a change in pattern. The bulk of imports were still directed towards France, W. Germany, and Italy. Among the exporters, the Ivory Coast has taken a dominant place by increasing its exports from 0.85 million m<sup>3</sup> in 1960 to 2.6 in 1969, thus accounting for almost half of the tropical log flow to Europe. On the other hand Ghana, which was with Gabon one of the leading exporters in 1960, now hardly accounts for 10% of this trade flow.

Although the growth of world trade in pulpwood in the round or split form has been rather modest between 1960-68, rising from 11 to 14 million m<sup>3</sup>, a striking feature has been the fast emergence of the trade in woodchips as a more rational way of transporting raw material for wood pulp. Even if statistical data on this subject is still somewhat incomplete, it can be accepted that world trade in this commodity exceeded 5 million m. t. in 1968 and already approached 6 million m. t. in 1969. This would mean, in fact, that on a wood raw material basis the world pulpwood trade more than doubled in the 'sixties.

This trade at present remains largely confined, at least up to the present, to the developed countries in the temperate zone region. It is another aspect of the industries' wood scarcity; it can therefore be expected to grow considerably and to receive impetus in developing countries, especially those in the Far East and possibly in the centrally planned economy countries. The USSR remained the largest single supplier of pulpwood with increasing exports to Western and Eastern Europe, and also to Japan which by 1969 already was importing annually 5 million m<sup>3</sup> of woodchips.

Table 4 -

TRADE OF MAJOR FOREST PRODUCTS IN 1968  
world and economic classes  
million US \$ \*

| Product group     | World   |         | EC CL I |         | EC CL II |         | EC CL III |         |
|-------------------|---------|---------|---------|---------|----------|---------|-----------|---------|
|                   | Exports | Imports | Exports | Imports | Exports  | Imports | Exports   | Imports |
| Roundwood         | 1445    | 2056    | 511     | 1748    | 677      | 196     | 257       | 112     |
| Sawnwood          | 2251    | 2580    | 1511    | 2203    | 279      | 224     | 461       | 153     |
| Wood-based panels | 930     | 964     | 630     | 849     | 221      | 68      | 79        | 47      |
| Wood pulp         | 1825    | 1959    | 1728    | 1671    | 33       | 155     | 64        | 133     |
| Paper and board   | 3391    | 3645    | 3225    | 2698    | 44       | 690     | 122       | 257     |
| All products      | 9842    | 11204   | 7605    | 9169    | 1254     | 1333    | 983       | 702     |

\* Exports in F. O. B. values

\* Imports in C. I. F. values

Table 5 -

EXPORTS OF ROUNDWOOD  
world and economic classes

| Product             | Year | Value<br>World   | Q u a n t i t y         |        |         |          | Increase<br>over 1960<br>world<br>exports | Dping<br>countries<br>in world<br>exports |
|---------------------|------|------------------|-------------------------|--------|---------|----------|---|---|
|                     |      |                  | World                   | EC CLI | EC CLII | EC CLIII |   |   |
|                     |      | million<br>US \$ | 1000 m <sup>3</sup> (r) |        |         |          | %   | %   |
| Pulpwood            | 1960 | 113              | 10810                   | 7996   | 184     | 2630     |   | 2   |
|                     | 1964 | 153              | 13200                   | 6763   | 435     | 6002     | 22  | 3   |
|                     | 1968 | 157              | 14136                   | 6812   | 443     | 6881     | 31  | 3   |
| Pitprops            | 1960 | 41               | 2969                    | 1641   | 2       | 1326     |   | -   |
|                     | 1964 | 38               | 2398                    | 827    | 39      | 1532     | - 19                                      | 2   |
|                     | 1968 | 19               | 1296                    | 386    | 61      | 849      | - 56                                      | 5   |
| Coniferous logs     | 1960 | 77               | 4205                    | 2505   | 78      | 1622     |   | 2   |
|                     | 1964 | 168              | 9863                    | 6270   | 155     | 3438     | 134                                       | 2   |
|                     | 1968 | 449              | 21564                   | 14664  | 779     | 6121     | 413                                       | 4   |
| Non-coniferous logs | 1960 | 334              | 13284                   | 1397   | 11833   | 54       |   | 89  |
|                     | 1964 | 450              | 19292                   | 1371   | 17841   | 80       | 45  | 92  |
|                     | 1968 | 737              | 28922                   | 1735   | 26936   | 251      | 118                                       | 93  |

Sawnwood

In 1968, 54 million m<sup>3</sup> of sawnwood entered world trade and constitutes thus, quantity-wise, the biggest commodity item in the forest products field. In terms of value it occupies second place after paper and paperboard.

The trade of coniferous sawnwood has been following its traditional pattern of three main flows :

- from Northern to Central and Western Europe,
- from Canada to the United States,
- from USSR to Europe.

Its most remarkable characteristic has perhaps been the absence of major changes in the trade pattern, as can be seen in Table 8, with all the major trade flows from 1960 still prevailing in roughly the same order of importance at the end of the 'sixties. Moreover, the two dominant trade flows north-south inside Europe and North America still account for about 60 % of world trade, while the flow from the USSR to Europe, which is growing slightly, represents 15 %. The flow eastwards from North America to Western Europe also remained at 5 % of world trade, but supplies from North America to Japan grew from 1 to 4 %. Basically the scene is dominated by three big exporters ; Canada, USSR and Sweden, that together total two-thirds of the world's exports. Exports from developing countries generally lacking coniferous wood resources, play an insignificant role in world trade with less than 2 million m<sup>3</sup> from Brazil and Honduras.

Trade in sawn hardwood is very fragmented, without the easily distinguishable main flows outlined above. One might expect a large flow from the tropics to the wood deficit areas in Western Europe, the Far East and North America but this is not the case. Instead trade between USA and Canada, and between countries in Western Europe, accounted for not less than 27 % of the world trade in 1968. Imports into Western Europe from South East Asia and Africa account for another one-fifth, and are the only existing considerable large distance trade flows with 0.75 million m<sup>3</sup> coming from Asia and 0.5 from Africa. The remaining 50 % of this trade was composed of numerous smaller flows which nevertheless grew by 50 % over the decade. Malaysia, Singapore, with only converting industries, and Sarawak, export more than 300.000 m<sup>3</sup> of tropical sawnwood, and many other countries have smaller exports.

Table 6 - PRINCIPAL TRADE FLOWS : ROUNDWOOD

| Product             | From - To      |                | Quantity<br>1000 m <sup>3</sup> (r) |       | Percentage of<br>world exports<br>% |      |
|---------------------|----------------|----------------|-------------------------------------|-------|-------------------------------------|------|
|                     |                |                | 1960                                | 1968  | 1960                                | 1968 |
| Coniferous logs     | North Amer     | Japan          | 846                                 | 10076 | 19                                  | 47   |
|                     | USSR           | Japan          | 768                                 | 4728  | 17                                  | 22   |
|                     | North Amer     | North Amer     | 500                                 | 1387  | 11                                  | 7    |
|                     | Oceania dyped  | Japan          | 181                                 | 1361  | 4                                   | 7    |
|                     | West Europe    | West Europe    | 1156                                | 1359  | 26                                  | 6    |
|                     | USSR           | East Europe    | 426                                 | 684   | 10                                  | 3    |
|                     |                |                |                                     | 87    | 92                                  |      |
| Non-coniferous logs | Far East dping | Japan          | 5225                                | 13365 | 40                                  | 46   |
|                     | Far East dping | Far East dping | 1112                                | 6321  | 9                                   | 22   |
|                     | Africa dping   | West Europe    | 4043                                | 5465  | 31                                  | 19   |
|                     | West Europe    | West Europe    | 878                                 | 1122  | 7                                   | 4    |
|                     | North Amer     | North Amer     | 174                                 | 331   | 1                                   | 1    |
|                     | Far East dping | West Europe    | 260                                 | 285   | 2                                   | 1    |
|                     |                |                |                                     | 90    | 93                                  |      |
| Pulpwood            | West Europe    | West Europe    | 4494                                | 4061  | 41                                  | 29   |
|                     | USSR           | West Europe    | 821                                 | 2743  | 7                                   | 19   |
|                     | North Amer     | North Amer     | 2573                                | 2083  | 23                                  | 15   |
|                     | East Europe    | West Europe    | 643                                 | 2070  | 6                                   | 15   |
|                     | USSR           | East Europe    | 625                                 | 1297  | 6                                   | 9    |
|                     | USSR           | Japan          | 254                                 | 599   | 2                                   | 4    |
|                     |                |                |                                     | 85    | 91                                  |      |

Table 7 - EXPORT OF SAWNWOOD  
world and economic classes

| Product                    | Year | Value<br>World   | Q u a n t i t y         |         |          |           | Increase<br>over 1960<br>world<br>exports | Dping<br>countries<br>in world<br>exports |
|----------------------------|------|------------------|-------------------------|---------|----------|-----------|---|---|
|                            |      |                  | World                   | EC CL I | EC CL II | EC CL III |   |   |
|                            |      | million<br>US \$ | 1000 m <sup>3</sup> (s) |         |          |           | %   | %   |
| Coniferous sawnwood        | 1960 | 1342             | 36326                   | 28120   | 1309     | 6897      |   | 4   |
|                            | 1964 | 1660             | 44616                   | 32169   | 1483     | 10964     | 23  | 3   |
|                            | 1968 | 1866             | 47539                   | 34522   | 2072     | 10945     | 31  | 4   |
| Non-coniferous<br>sawnwood | 1960 | 270              | 4563                    | 1980    | 1990     | 593       |   | 44  |
|                            | 1964 | 340              | 5429                    | 2078    | 2658     | 693       | 19  | 49  |
|                            | 1968 | 385              | 6409                    | 2284    | 3255     | 870       | 40  | 51  |

Table 8 -

## PRINCIPAL TRADE FLOWS : SAWNWOOD

| Product                    | From           | To             | Quantity<br>1000 m <sup>3</sup> (s) |       | Percentage of<br>world exports<br>% |      |
|----------------------------|----------------|----------------|-------------------------------------|-------|-------------------------------------|------|
|                            |                |                | 1960                                | 1968  | 1960                                | 1968 |
| Coniferous sawnwood        | West Europe    | West Europe    | 12649                               | 14158 | 36                                  | 30   |
|                            | North Amer     | North Amer     | 9032                                | 13385 | 26                                  | 28   |
|                            | USSR           | West Europe    | 3069                                | 4218  | 9                                   | 9    |
|                            | USSR           | East Europe    | 1286                                | 2704  | 4                                   | 6    |
|                            | East Europe    | West Europe    | 1292                                | 2492  | 4                                   | 5    |
|                            | North Amer     | West Europe    | 1632                                | 2475  | 5                                   | 5    |
|                            | North Amer     | Japan          | 336                                 | 1943  | 1                                   | 4    |
|                            | Latin Amer     | Latin Amer     | 803                                 | 1201  | 2                                   | 2    |
|                            |                |                |                                     | 87    | 89                                  |      |
| Non-coniferous<br>sawnwood | West Europe    | West Europe    | 773                                 | 1179  | 18                                  | 18   |
|                            | Far East dping | West Europe    | 363                                 | 766   | 9                                   | 12   |
|                            | North Amer     | North Amer     | 466                                 | 554   | 11                                  | 9    |
|                            | Africa dping   | West Europe    | 336                                 | 527   | 8                                   | 8    |
|                            | East Europe    | West Europe    | 121                                 | 405   | 3                                   | 6    |
|                            | Far East dping | Far East dping | 250                                 | 364   | 6                                   | 6    |
|                            | East Europe    | USSR           | 254                                 | 272   | 6                                   | 4    |
|                            | Far East dping | North Amer     | 132                                 | 245   | 3                                   | 4    |
|                            |                |                |                                     | 64    | 67                                  |      |

Table 9 -

EXPORTS OF WOOD-BASED PANELS  
world and economic classes

| Product        | Year | Value<br>World   | Q u a n t i t y     |         |          | Increase<br>over 1960<br>world<br>exports | Dping<br>countries<br>in world<br>exports |
|----------------|------|------------------|---------------------|---------|----------|---|---|
|                |      |                  | World               | EC CL I | EC CL II |   |   |
| Plywood        |      | million<br>US \$ | 1000 m <sup>3</sup> |         |          | %   | %   |
|                | 1960 | 216              | 1472                | 1090    | 196      | 186                                       | 13  |
|                | 1964 | 337              | 2399                | 1404    | 667      | 328                                       | 28  |
|                | 1968 | 530              | 3845                | 1823    | 1608     | 414                                       | 42  |
| Veneer sheets  |      | million<br>US \$ | 1000 m <sup>3</sup> |         |          | %   | %   |
|                | 1960 | 86               | 345                 | 192     | 144      | 9   | 42  |
|                | 1964 | 139              | 627                 | 278     | 317      | 32  | 51  |
|                | 1968 | 191              | 894                 | 370     | 479      | 45  | 54  |
| Fibreboard     |      | million<br>US \$ | 1000 m. t.          |         |          | %   | %   |
|                | 1960 | 79               | 852                 | 827     | 9        | 16  | 1   |
|                | 1964 | 110              | 1139                | 1021    | 24       | 94  | 2   |
|                | 1968 | 119              | 1275                | 1041    | 34       | 200                                       | 3   |
| Particle board |      | million<br>US \$ | 1000 m. t.          |         |          | %   | %   |
|                | 1960 | 19               | 172                 | 157     | 11       | 4   | 6   |
|                | 1964 | 42               | 426                 | 307     | 16       | 103                                       | 4   |
|                | 1968 | 90               | 999                 | 789     | 14       | 196                                       | 1   |



### Wood-based panels

With exports expanding by 130% from 1960 till 1968, the wood-based panel group has been the most dynamic of all forest products. The value of these exports rose from 0.4 billion US \$ to over 1 billion in 1969, a rate of increase comparable to the expansion of the log trade. There is, however, a significant difference. Whereas the main expansion of the trade in logs can easily be attributed to a few specific trade flows (e. g. North America and USSR to Japan, South East Asia to East Asia, etc. ), the expansion of the wood-based panel trade is a world-wide phenomenon, with countries of all three economic classes participating and competing.

Although in the early 'sixties more than two-thirds of plywood exports originated in developed countries, and only 13% in the developing countries, by 1968 the latter group accounted for more than 40% of world trade. Here again the major upsurge came from the Far-Eastern developing countries where plywood exports rose from 78,000 m<sup>3</sup> in 1960 to about 1.75 million m<sup>3</sup> in 1969.

In the EC CL I countries, the total volume of exports of plywood increased by almost 70%, with on the whole a similar expansion in the value of these exports. The biggest rise occurred in Canada, from 100,000 to more than 400,000 m<sup>3</sup>; in Finland from 350,000 to 540,000 m<sup>3</sup>; and in Italy from 16,000 to 85,000 m<sup>3</sup>, while many other countries gradually build up their plywood exports. The centrally planned economy countries have also entered this market, especially the USSR and Romania. The most significant development, however, in this field was the unrivalled boom of exports in the Far East, where two countries, Republic of Korea and China Taiwan with limited forest resources, have built up export oriented plywood mills, increasing their total exports from 20,000 m<sup>3</sup> in 1960 to over 1 million m<sup>3</sup>. These two countries are, however, only the most successful examples of the growing plywood export trade from the developing world, where now already thirteen countries are exporting more than 10,000 m<sup>3</sup>, and total exports are expected to be well over 2 million m<sup>3</sup> in 1970.

Table 10 - PRINCIPAL TRADE FLOWS : WOOD-BASED PANELS

| Product        | From           | To          | Quantity            |      | Percentage of world exports |      |
|----------------|----------------|-------------|---------------------|------|-----------------------------|------|
|                |                |             | 1960                | 1968 | 1960                        | 1968 |
| Plywood        |                |             | 1000 m <sup>3</sup> |      | %                           |      |
|                | Far East dping | North Amer  | 120                 | 1212 | 8                           | 31   |
|                | West Europe    | West Europe | 398                 | 716  | 26                          | 19   |
|                | North Amer     | West Europe | 91                  | 406  | 6                           | 11   |
|                | Japan          | North Amer  | 263                 | 358  | 17                          | 10   |
|                | USSR           | West Europe | 96                  | 165  | 6                           | 4    |
|                | West Europe    | North Amer  | 61                  | 103  | 4                           | 3    |
|                | Africa dping   | West Europe | 58                  | 87   | 4                           | 2    |
|                | East Europe    | West Europe | 34                  | 77   | 2                           | 2    |
|                |                |             |                     |      | 73                          | 82   |
| Veneer sheets  |                |             | 1000 m <sup>3</sup> |      | %                           |      |
|                | Far East dping | North Amer  | 75                  | 266  | 21                          | 29   |
|                | North Amer     | North Amer  | 70                  | 164  | 20                          | 18   |
|                | West Europe    | West Europe | 33                  | 147  | 10                          | 16   |
|                | Africa dping   | West Europe | 30                  | 124  | 8                           | 14   |
|                |                |             |                     | 59   | 77                          |      |
| Fibreboard     |                |             | 1000 m. t.          |      | %                           |      |
|                | West Europe    | West Europe | 501                 | 654  | 60                          | 51   |
|                | West Europe    | North Amer  | 96                  | 125  | 12                          | 10   |
|                | North Amer     | North Amer  | 39                  | 64   | 5                           | 5    |
|                | East Europe    | West Europe | 9                   | 58   | 1                           | 5    |
|                |                |             |                     | 78   | 71                          |      |
| Particle board |                |             | 1000 m. t.          |      | %                           |      |
|                | West Europe    | West Europe | 127                 | 647  | 76                          | 72   |
|                | East Europe    | West Europe | 6                   | 84   | 4                           | 9    |
|                | USSR           | East Europe | -                   | 58   | -                           | 6    |
|                | East Europe    | East Europe | -                   | 27   | -                           | -    |
|                |                |             |                     | 80   | 87                          |      |

Veneersheets provide another successful example of fast growing forest products trade where the developing countries have been so successful as to have become leading exporters, responsible since 1965 for more than half of the world's exports. Roughly speaking the developing countries have concentrated on the lower price core veneer, while the industrialized countries have more specialized in higher quality face veneer exports. Again it is the South Eastern Asian countries that contributed most to the expansion, especially the Philippines and Singapore, but also several West African countries have successfully entered world market. Volume wise South East Asia leads the export market before North America, Western Europe and Africa, but value wise Western Europe, because of its high quality products, accounts for more than 55 % of the world market, a share slowly decreasing. And although Europe total exports increased by over 60% over the decade, the unit export value of its plywood increased from less than 500 US \$ per m<sup>3</sup> to more than 600 US \$ per m<sup>3</sup>. Over the same period the unit export value in North America decreased from 280 US \$ per m<sup>3</sup>, while in Africa and Asia they remained roughly at the same levels of respectively 80 and 50 US \$ per m<sup>3</sup>.

The world's fibreboard trade has grown only 50 % from 1960 to 1968, considerably lower than the average for total trade. Only the exports of the centrally planned countries rose fast from 16,000 to 200,000 m.t. Developing countries play an insignificant role.

The situation with regard to particle board is different. The progress of exports of this product is another remarkable development of the forest products trade with world exports rising over the 1960-68 period from 265,000 to 1.5 million m<sup>3</sup>, and with the total export value increasing from barely 20 million US \$, to nearly 90 million. In this trade it is Europe West and East, and the USSR, that gave the major impetus. Exports from North America and from the developing countries are almost insignificant. The main characteristic of the fast development of the particle board trade in Western Europe is its very localised aspect as shown in Table 10. In 1968 more than 70 % of world trade occurred inside Western Europe, and 87 % of world trade concerned Europe west of the Ural. The largest exporter of particle board and also the fastest growing, is Belgium, with exports rising from 83,000 m<sup>3</sup> in 1960, to over 525,000 m<sup>3</sup>. These exports contained a high percentage of flax board, but the quantity of this component has lately shown a tendency to level off, a phenomenon also noticeable in other countries using flax in particle board. The other important exporters have been the Federal Republic of Germany, Italy, Finland, the USSR, and Austria, all exporting over 100,000 m<sup>3</sup> annually in the late 'sixties. These countries are, from the forestry or forest industries point of view, quite diverse and the large number of countries entering international trade (in Europe 18 countries exported more than 10,000 m<sup>3</sup> in 1968) tends to indicate that a widely varied pattern of technical conditions may exist, and offer opportunities to still further expand this trade. It should, nevertheless, be mentioned that this trade is highly competitive and failures have resulted when the exacting technical requirements were not closely adhered to.

#### Pulp and paper

By 1968 world exports of pulp and pulp products were valued at 5.2 billion US \$, an increase of over 60 % over 1960's figure of 3.2 billion. Quantitatively this represents 15 million m.t. of pulp and 20 million m.t. of paper and paperboard in 1968 compared with 9.7 and 12 million m.t. respectively of pulp, and paper and paperboard in 1960.

Since the very start of modern large-scale, pulp and paper industry at the turn of the century, it has been largely based on the utilisation of coniferous forest resources. Thus Canada, USA and the nordic countries have also dominated the export trade in this sector. The higher needs of capital and technical know-how as compared to other types of forest industries, and the pronounced economics of scale characteristic of the pulp and paper field have brought about the fact that production, consumption and trade tend to be localized in the developed countries.

This general picture comes out most clearly in the international trade in pulp, where the countries of EC CL I accounted for almost 94 % of world exports in 1968. All through the 'sixties the general trade pattern did not change; trade from Northern to other parts of Europe contracted from 48 to 43 % of world trade, whereas exports from Canada to the USA stayed at 20 % from 1960 to 1968. For the rest, North America was and still is the major external pulp supplier to Western Europe, Japan, Latin America and developing Asia (Table 12). The five major exporters from 1960, Sweden, Canada, Finland, USA and Norway, were still so in 1968, although important shifts took place. In this highly resource oriented industry, a wide search for additional forest resources took place and led to major new investments, especially in North America and, from 1965 Canada became the first world exporter of pulp. But despite the increased supply situation, world demand for pulp in the late 'sixties grew considerably and led to some upward price adjustments.

Similar developments as in the pulp trade are, by and large, also found in the trade of newsprint, paper and paperboard. The world's largest flow of newsprint, from Canada to the United States, still represented nearly 60 % of world trade, and the intra-European flow, while practically doubling in the 'sixties, accounted for another 16 % and 8 % was composed of a two-way flow between North America and Europe. Thus, more than 80 % of world trade in newsprint concerned only North America and Western Europe. The predominance of the EC CL I countries in this sector is illustrated by the value of their newsprint exports which by 1968 reached 1.25 billion US \$ of which 0.93 billion was for North America alone. Exports from EC CL III countries reached only about 38 million US \$ in 1968 and 9 million for the developing countries.

The most rapid rate of increase in the pulp and pulp products trade was witnessed in the exports of printing and writing paper, the export value of which rose from 220 million US \$ in 1960 to over 600 million in 1968, and 730 million in 1969. Here again the predominance of the EC CL I countries dwarfed the exports of the centrally planned, and of the developing countries. Within the EC CL I countries Europe during the 'sixties expanded its share of exports beyond 70 % of the world total. Of the four largest suppliers, (Finland, Sweden, Austria and the Federal Republic of Germany) Finland and Sweden showed the most considerable expansion, bringing export revenues for Finland alone to more than 100 million US \$ by 1969.

World exports of industrial papers (all paper and paperboard excluding newsprint and printing and writing paper) which in 1960 was valued at 0.75 billion US \$ in 1968 reached 1.5 billion, and in 1969 1.75 billion US \$. Here again the industrialised market economy countries account for the lion's share, with 96 % in 1960, and 94 % in the late 'sixties. As in the whole pulp and paper industry, no major changes in trade patterns occurred with the trade inside Western Europe throughout the 'sixties, the largest individual component of world trade in this commodity. As an individual supplier,

however, the United States became world leader from 1965, overtaking that year both Sweden and Finland. If the developing countries and the centrally planned economy countries exports are rising, it is from the import side that their situation is of the highest importance. In fact, if for the EC CL III-countries the import gap in the whole sector of pulp products steadily rose to more than 200 million US \$ by 1968, it is the case of the developing countries that deserves a last special reference.

With imports of pulp rising from 1960 to 1968, from 0.6 to 1.05 million m. t. ; of newsprint from 0.95 to 1.3 million m. t. ; and of all other paper and paperboard from 0.98 to 2 million m. t. , the total net import bill of the pulp and pulp products sector for the developing countries rose by 1968 to 770 million US \$, practically wiping out the equally large export surplus earned in the wood products sector. It is thus understandable that many of these countries are, with increasing interest, studying the prospects of initiating ventures in the pulp and paper field.

Table 11 -

EXPORTS OF PULP AND PAPER  
world and economic classes

| Product                                 | Year | Value<br>World   | Q u a n t i t y |         |          |           | Increase<br>over 1960<br>world<br>exports | Dping<br>countries<br>in world<br>exports |
|---|------|------------------|-----------------|---------|----------|-----------|---|---|
|   |      |                  | World           | EC CL I | EC CL II | EC CL III |   |   |
|   |      | million<br>US \$ | 1000 m. t.      |         |          |           | %   | %   |
| Wood pulp                               | 1960 | 1199             | 9711            | 9392    | 29       | 290       |   | 0.3                                       |
|   | 1964 | 1566             | 12464           | 11932   | 162      | 370       | 28  | 1.3                                       |
|   | 1968 | 1825             | 15006           | 14214   | 282      | 510       | 54  | 1.9                                       |
| Newsprint                               | 1960 | 1014             | 7509            | 7310    | 34       | 165       |   | 0.5                                       |
|   | 1964 | 1084             | 8549            | 8285    | 52       | 212       | 14  | 0.6                                       |
|   | 1968 | 1286             | 9723            | 9341    | 70       | 312       | 29  | 0.7                                       |
| Paper and board<br>other than newsprint | 1960 | 985              | 4548            | 4323    | 63       | 162       |   | 1.4                                       |
|   | 1964 | 1417             | 6836            | 6606    | 66       | 164       | 50  | 1.0                                       |
|   | 1968 | 2105             | 10133           | 9549    | 136      | 448       | 123                                       | 1.3                                       |

Table 12 -

PRINCIPAL TRADE FLOWS : PULP AND PAPER

| Product                                 | From - To   |                | Quantity<br>1000 m. t |      | Percentage of<br>world exports |      |
|---|-------------|----------------|-----------------------|------|--------------------------------|------|
|   |             |                | 1960                  | 1968 | %                              |      |
|   |             |                | 1960                  | 1968 | 1960                           | 1968 |
| Woodpulp                                | West Europe | West Europe    | 4466                  | 6386 | 48                             | 43   |
|   | North Amer  | North Amer     | 1910                  | 2958 | 20                             | 20   |
|   | North Amer  | West Europe    | 853                   | 1833 | 9                              | 12   |
|   | North Amer  | Japan          | 131                   | 683  | 1                              | 5    |
|   | North Amer  | Latin Amer     | 216                   | 328  | 2                              | 2    |
|   | North Amer  | Far East dping | 117                   | 272  | 1                              | 2    |
|   |             |                |                       |      | 81                             | 84   |
| Newsprint                               | North Amer  | North Amer     | 4702                  | 5570 | 63                             | 57   |
|   | West Europe | West Europe    | 878                   | 1535 | 12                             | 16   |
|   | North Amer  | West Europe    | 434                   | 476  | 6                              | 5    |
|   | North Amer  | Latin Amer     | 282                   | 427  | 4                              | 4    |
|   | West Europe | North Amer     | 130                   | 259  | 2                              | 3    |
|   | West Europe | Latin Amer     | 216                   | 245  | 3                              | 2    |
|   |             |                |                       | 90   | 87                             |      |
| Paper and board other<br>than newsprint | West Europe | West Europe    | 2074                  | 4842 | 46                             | 47   |
|   | North Amer  | West Europe    | 270                   | 1243 | 6                              | 12   |
|   | North Amer  | Latin Amer     | 245                   | 579  | 5                              | 6    |
|   | West Europe | East Europe    | 132                   | 351  | 3                              | 3    |
|   | North Amer  | North Amer     | 175                   | 337  | 4                              | 3    |
|   | West Europe | USSR           | 80                    | 281  | 2                              | 3    |
|   |             |                |                       | 66   | 74                             |      |

## COMMERCE MONDIAL DES PRODUITS FORESTIERS 1960-1968

En neuf ans, 1960 à 1968 compris, l'ensemble du commerce mondial a enregistré une croissance remarquable : les exportations toutes catégories sont passées de 130 à 240 milliards de \$ E.U. Pour sa part, le commerce des produits forestiers est passé de 6,2 à 11,1 milliards : comme le commerce total, il a marqué une augmentation de 80 % dans ces neuf années.

Tableau 2 - EXPORTATIONS DE PRODUITS FORESTIERS  
DANS LE COMMERCE MONDIAL  
monde et classes économiques

|           | Exportations totales   |       | Exportations de produits forestiers * |      | Produits forestiers dans les exportations mondiales |      |
|-----------|------------------------|-------|---------------------------------------|------|---|------|
|           | 1000 millions \$ E. U. |       |                                       |      | %   |      |
|           | 1960                   | 1968  | 1960                                  | 1968 | 1960  | 1968 |
| MONDE     | 127,9                  | 238,2 | 6,2                                   | 11,1 | 4,8   | 4,6  |
| CL EC I   | 85,4                   | 167,7 | 5,3                                   | 8,7  | 6,2   | 5,2  |
| CL EC II  | 27,4                   | 43,4  | 0,5                                   | 1,4  | 1,8   | 3,2  |
| CL EC III | 15,0                   | 27,0  | 0,4                                   | 1,0  | 2,7   | 3,7  |

\* Contrairement aux tableaux suivants, qui ne concernent que les principaux produits forestiers, ce tableau présente les échanges de bois de chauffage, de charbon de bois, de poteaux, de résidus du bois, de plaquettes et particules, de traverses, de liège brut et de produits de liège, de déchets de papier, d'articles de pâte ne provenant pas du bois, et d'articles de papier.

La période a été caractérisée par les traits suivants :

1. Le commerce des produits forestiers a continué à représenter environ 5 % du commerce mondial, les exportations totales ayant représenté 11,1 milliards de \$ E.U. en 1968. Les produits forestiers constituent un groupe majeur dans le commerce mondial, comparable à ceux de l'industrie du fer et de l'acier (11,5 milliards de \$ E.U.), de l'industrie textile et d'habillement (14 milliards) et de l'industrie chimique (17,1 milliards).
2. On enregistre un phénomène encourageant : les exportations de produits forestiers des pays en développement (CL EC II) ont connu un accroissement rapide par rapport à leurs exportations totales. Selon le tableau 2, le pourcentage est passé de 1,8 à 3,2 au cours de la période. Ces exportations ont presque triplé et en 1968 leur valeur était de 400 millions de \$ E.U. supérieure à celle des exportations correspondantes des pays à économie centralement planifiée (CL EC III)
3. En dépit de cette évolution rapide, ce sont encore les exportations des pays développés à économie de marché (CL EC I) qui dominent. En 1968, ces pays ont exporté pour 8,7 milliards de \$ E.U. de produits forestiers, soit 80 % de tous les échanges de produits forestiers.
4. Les pays en développement exportent surtout des produits bruts ou peu transformés et importent du bois hautement travaillé (ce qui n'a tout de même pas empêché le solde négatif de la balance totale de leurs échanges de produits forestiers de progressivement disparaître au cours des dix dernières années). En 1968 encore, plus de la moitié de leurs recettes d'exportation de produits forestiers provenait du bois rond. Les sciages représentaient environ un quart du total, les pameaux dérivés du bois environ un cinquième, et les exportations de pâte et de produits de la pâte étaient négligeables. D'un autre côté, il faut attirer l'attention sur l'incidence très importante des importations rapidement croissantes de pâte et de papier dans ces pays. De fait, plus de la moitié des recettes totales d'exportation de produits forestiers est neutralisée par les seules importations de papiers et cartons, et la demande de ces produits continuera à augmenter rapidement.
5. Le groupe des pays développés à économie de marché (CL EC I) continue à connaître un déficit de matières premières et une balance négative pour la plupart des produits forestiers, à l'exception cependant, notons-le, de la pâte et de ses produits, qu'il exporte en grandes quantités aux pays en développement et aux pays à économie centralement planifiée.
6. Les pays à économie centralement planifiée (CL EC III) dans leur ensemble avaient en 1968 un excédent d'exportations important dû en grande partie aux exportations de bois rond et de sciages vers le Japon et l'Europe occidentale. Leurs exportations de produits manufacturés n'ont pas encore atteint des niveaux substantiels, bien que les exportations de contreplaqué de l'URSS aient rapidement pénétré sur les marchés mondiaux. Dans l'ensemble, la balance commerciale de ces pays a eu un solde déficitaire dans le secteur de la pâte et des produits de la pâte, qui, étant donné leurs ressources forestières, restera probablement négligeable à l'échelon mondial.

Tableau 3 · EXPORTATIONS MONDIALES DES PRINCIPAUX PRODUITS FORESTIERS

| Groupes de produits | Q u a n t i t é                 |       |       | V a l e u r       |      |      |
|---------------------|---------------------------------|-------|-------|-------------------|------|------|
|                     | millions m <sup>3</sup> r. e. * |       |       | millions \$ E. U. |      |      |
|                     | 1960                            | 1964  | 1968  | 1960              | 1964 | 1968 |
| Bois rond           | 35,6                            | 49,5  | 70,9  | 623               | 875  | 1445 |
| Sciages             | 69,0                            | 84,4  | 92,2  | 1612              | 2000 | 2251 |
| Panneaux            | 6,1                             | 9,8   | 16,7  | 400               | 628  | 930  |
| Pâte de bois        | 43,7                            | 56,1  | 73,6  | 1199              | 1566 | 1825 |
| Papier et carton    | 33,4                            | 42,5  | 62,2  | 1999              | 2501 | 3391 |
| Tous produits       | 187,8                           | 242,3 | 315,6 | 5833              | 7570 | 9842 |
|                     | <u>I n d i c e s</u>            |       |       |                   |      |      |
| Bois rond           | 100                             | 139   | 199   | 100               | 140  | 232  |
| Sciages             | 100                             | 122   | 134   | 100               | 124  | 140  |
| Panneaux            | 100                             | 161   | 274   | 100               | 157  | 232  |
| Pâte de bois        | 100                             | 128   | 168   | 100               | 131  | 152  |
| Papier et carton    | 100                             | 127   | 186   | 100               | 125  | 170  |
| Tous produits       | 100                             | 129   | 168   | 100               | 130  | 169  |

\* Comprend les déchets de bois et les déchets de papier utilisés pour la fabrication des panneaux, de la pâte et/ou du papier.

#### Bois rond

L'activité actuelle des échanges de bois rond indique un déficit croissant dans les principales régions importatrices. L'Europe, qui à la fin des années cinquante devint la principale importatrice mondiale de bois non travaillé, a perdu cette place qui échoit maintenant à l'Extrême-Orient.

Les échanges massifs de grumes de résineux et de feuillus (tableau 5) ont été spectaculaires. Les échanges de grumes de résineux, notamment de l'Amérique du Nord et de l'URSS vers le Japon, ont augmenté au cours de la période 1960-68 de 410 %, atteignant un total de 21,5 millions de m<sup>3</sup> en 1968, dont les trois-quarts (soit 16,4 millions) sont allés au Japon. L'entrée de la Nouvelle Zélande sur la scène de l'Extrême-Orient et du Pacifique en tant que fournisseur important de grumes de résineux a été un des événements de la décennie.

Les exportations mondiales de grumes de feuillus, qui atteignaient déjà 13 millions de m<sup>3</sup> en 1960, ont augmenté à un rythme impressionnant, atteignant 29 millions en 1968 et, si l'on en croit les premiers chiffres dont on dispose, 34 millions de m<sup>3</sup> en 1969. Ces accroissements (environ 160 % au cours de la décennie et 400 % depuis 1955) indiquent l'amplitude de la demande de bois des économies développées et attirent l'attention sur les occasions commerciales s'offrant aux pays en développement qui possèdent de grandes réserves de bois tropicaux. Les indicateurs économiques faisant prévoir un accroissement ultérieur des besoins, quoique probablement inférieur au rythme actuel, le spectre de l'épuisement, ou du moins de l'amenuisement des disponibilités ne peut être conjuré aisément en ce qui concerne de nombreuses régions. Il est inévitable qu'une certaine intensification de l'aménagement des ressources provoque dans un proche avenir une rationalisation des politiques d'exportation.

Une grande partie de ce courant d'échanges massif est représentée par l'exportation des grumes de l'Asie du sud-est vers le Japon, mais également vers la Chine de Taiwan et la République de Corée. Au cours de la même période, les importations européennes de grumes tropicales, quoique éclipsées par le commerce de l'Extrême-Orient, ont tout de même augmenté d'environ 40 %, atteignant 5,5 millions de m<sup>3</sup>, mais il s'agit plutôt d'une intensification du courant actuel entre l'Afrique de l'Ouest et l'Europe occidentale que d'une modification structurale. Le gros des importations était encore destiné à la France, la République d'Allemagne, et à l'Italie. Parmi les exportateurs, la Côte d'Ivoire a pris une place dominante en portant ses exportations de 0,85 million de m<sup>3</sup> en 1960 à 2,6 en 1969, ce qui représente près de la moitié du courant d'exportation de grumes tropicales vers l'Europe. En revanche, le Ghana, l'un des principaux exportateurs avec le Gabon en 1960, n'assure plus que 10 % à peine de ce courant d'échanges.

Bien que la croissance du commerce mondial de bois de trituration en rondins ou quartiers ait été assez modeste entre 1960 et 1968, passant de 11 à 14 millions de m<sup>3</sup>, il faut remarquer la rapide émergence du commerce des plaquettes comme moyen plus rationnel de transporter la matière première de la pâte de bois. Bien que les statistiques soient encore incomplètes, on peut admettre que le commerce mondial a dépassé 5 millions de t. m. en 1968 et approche déjà de 6 millions en 1969. Cela signifierait en fait que, pour ce qui est de la matière-bois, le commerce mondial du bois de trituration a plus que doublé au cours des années soixante.

Jusqu'ici du moins, ce commerce reste en grande partie limité aux pays développés de la zone tempérée. C'est un autre aspect de la pénurie de bois d'industrie ; on peut donc s'attendre que ce secteur s'accroisse considérablement et reçoive un coup de fouet dans les pays en développement, notamment ceux de l'Extrême-Orient, et peut-être aussi dans les pays à économie centralement planifiée. L'URSS est restée le principal pourvoyeur de bois de trituration, ses exportations vers l'Europe de l'est et de l'ouest ayant augmenté, ainsi que ses exportations vers le Japon qui, en 1969, importait déjà 5 millions de m<sup>3</sup> de bois en plaquettes par an.

Tableau 4 - COMMERCE DES PRINCIPAUX PRODUITS FORESTIERS EN 1968  
monde et classes économiques  
millions \$ E. U. \*

| Groupes de produits | Monde   |         | CL EC I |         | CL EC II |         | CL EC III |         |
|---------------------|---------|---------|---------|---------|----------|---------|-----------|---------|
|                     | Export. | Import. | Export. | Import. | Export.  | Import. | Export.   | Import. |
| Bois rond           | 1445    | 2056    | 511     | 1748    | 677      | 196     | 257       | 112     |
| Sciages             | 2251    | 2580    | 1511    | 2203    | 279      | 224     | 461       | 153     |
| Panneaux            | 930     | 964     | 630     | 849     | 221      | 68      | 79        | 47      |
| Pâte de bois        | 1825    | 1959    | 1728    | 1671    | 33       | 155     | 64        | 133     |
| Papier et carton    | 3391    | 3645    | 3225    | 2698    | 44       | 690     | 122       | 257     |
| Tous produits       | 9842    | 11204   | 7605    | 9169    | 1254     | 1333    | 983       | 702     |

\* Exportations en valeur F. O. B.

\* Importations en valeur C. A. F.

Tableau 5 - EXPORTATIONS DE BOIS ROND  
monde et classes économiques

| Produits             | Année | Valeur<br>Monde      | Q u a n t i t é         |         |          |           | Accrois-<br>sement par<br>rapport aux<br>export.<br>mondiales<br>de 1960 | Pays en<br>dvpmt<br>dans les<br>export.<br>mondiales |
|----------------------|-------|----------------------|-------------------------|---------|----------|-----------|--|--|
|                      |       |                      | Monde                   | CL EC I | CL EC II | CL EC III |  |  |
|                      |       | millions<br>\$ E. U. | 1000 m <sup>3</sup> (r) |         |          |           | %  | %  |
| Bois de trituration  | 1960  | 113                  | 10810                   | 7996    | 184      | 2630      |  | 2  |
|                      | 1964  | 153                  | 13200                   | 6763    | 435      | 6002      | 22   | 3  |
|                      | 1968  | 157                  | 14136                   | 6812    | 443      | 6881      | 31   | 3  |
| Bois de mine         | 1960  | 41                   | 2969                    | 1641    | 2        | 1326      |  | -  |
|                      | 1964  | 38                   | 2398                    | 827     | 39       | 1532      | - 19   | 2  |
|                      | 1968  | 19                   | 1296                    | 386     | 61       | 849       | - 56   | 5  |
| Grumes de conifères  | 1960  | 77                   | 4205                    | 2505    | 78       | 1622      |  | 2  |
|                      | 1964  | 168                  | 9863                    | 6270    | 155      | 3458      | 134  | 2  |
|                      | 1968  | 449                  | 21564                   | 14664   | 779      | 6121      | 413  | 4  |
| Grumes non-conifères | 1960  | 334                  | 13284                   | 1397    | 11833    | 54        |  | 89   |
|                      | 1964  | 450                  | 19292                   | 1371    | 17841    | 80        | 45   | 92   |
|                      | 1968  | 737                  | 28922                   | 1735    | 26936    | 251       | 118  | 93   |

Tableau 6 -

## PRINCIPAUX COURANTS D'ECHANGE : BOIS ROND

| Produits             | De - Vers          |                    | Quantité<br>1000 m <sup>3</sup> (r) |       | Pourcentage des<br>exportations mondiales |      |
|----------------------|--------------------|--------------------|-------------------------------------|-------|---|------|
|                      |                    |                    | 1960                                | 1968  | %   |      |
|                      |                    |                    |                                     |       | 1960                                      | 1968 |
| Grumes de conifères  | Amer Nord          | Japon              | 846                                 | 10076 | 19  | 47   |
|                      | URSS               | Japon              | 768                                 | 4728  | 17  | 22   |
|                      | Amer Nord          | Amer Nord          | 500                                 | 1387  | 11  | 7    |
|                      | Océanie dvpée      | Japon              | 181                                 | 1361  | 4   | 7    |
|                      | Europe occid       | Europe occid       | 1156                                | 1359  | 26  | 6    |
|                      | URSS               | Europe orient      | 426                                 | 684   | 10  | 3    |
|                      |                    |                    |                                     |       | 87  | 92   |
| Grumes non-conifères | Extr. Orient dvpmt | Japon              | 5225                                | 13365 | 40  | 46   |
|                      | Extr. Orient dvpmt | Extr. Orient dvpmt | 1112                                | 6321  | 9   | 22   |
|                      | Afrique dvpmt      | Europe occid       | 4043                                | 5465  | 31  | 19   |
|                      | Europe occid       | Europe occid       | 878                                 | 1122  | 7   | 4    |
|                      | Amer Nord          | Amer Nord          | 174                                 | 331   | 1   | 1    |
|                      | Extr. Orient dvpmt | Europe occid       | 260                                 | 285   | 2   | 1    |
|                      |                    |                    |                                     |       | 90  | 93   |
| Bois de trituration  | Europe occid       | Europe occid       | 4494                                | 4061  | 41  | 29   |
|                      | URSS               | Europe occid       | 821                                 | 2743  | 7   | 19   |
|                      | Amer Nord          | Amer Nord          | 2573                                | 2083  | 23  | 15   |
|                      | Europe orient      | Europe occid       | 643                                 | 2070  | 6   | 15   |
|                      | URSS               | Europe orient      | 625                                 | 1297  | 6   | 9    |
|                      | URSS               | Japon              | 254                                 | 599   | 2   | 4    |
|                      |                    |                    |                                     |       | 85  | 91   |

Sciages

En 1968, 54 millions de m<sup>3</sup> de sciages ont été jetés sur le marché mondial. Ce produit constitue ainsi, en termes de quantité, le plus important du domaine forestier. En termes de valeur, il occupe la seconde place après le papier et carton.

Le commerce des sciages de résineux a continué à suivre ses trois circuits traditionnels.:

- de l'Europe du nord vers l'Europe centrale et l'Europe de l'ouest
- du Canada vers les Etats-Unis
- de l'URSS vers l'Europe

La caractéristique la plus remarquable a peut-être été l'absence de changements majeurs dans la structure des échanges, comme on peut le voir d'après le tableau 8, les principaux courants de 1960 ayant gardé à peu près le même ordre d'importance à la fin de la décennie. De plus, les deux courants dominants, nord-sud à l'intérieur de l'Europe et de l'Amérique du nord, représentent encore environ 60 % du commerce mondial, tandis que les exportations de l'URSS vers l'Europe, qui s'accroissent légèrement, représentent 15 %. Le courant ouest-est, d'Amérique du nord vers l'Europe occidentale, représente toujours 5 % du commerce mondial, mais les exportations de l'Amérique du nord vers le Japon se sont accrues de 1 à 4 %. En gros, la scène est dominée par trois grands exportateurs : Canada, URSS, Suède, qui totalisent à eux trois les deux-tiers des exportations mondiales. Les exportations des pays en développement qui manquent généralement de résineux, jouent un rôle négligeable dans le commerce mondial, moins de 2 millions de m<sup>3</sup> étant expédiés du Brésil et du Honduras.

Le commerce des sciages de bois feuillus est très fragmenté, sans grands courants comparables à ceux qu'on vient d'indiquer. On pourrait s'attendre à un important courant d'échange des tropiques vers les régions déficitaires de l'Europe occidentale, l'Extrême-Orient et l'Amérique du nord, mais tel n'est pas le cas. Par contre, le commerce entre les Etats-Unis et le Canada, et entre pays de l'Europe occidentale ne représentait pas moins de 27 % du commerce mondial en 1968. Les importations de l'Europe occidentale en provenance de l'Asie du sud-est et de l'Afrique représentent un cinquième et sont les seuls courants d'échange à longue distance présentant une importance notable, 0,75 millions de m<sup>3</sup> venant d'Asie et 0,5 d'Afrique. Les 50 % restants étaient composés de nombreux petits courants d'échange qui se sont néanmoins accrus de 50 % au cours de la décennie. La Malaisie, Singapour (avec uniquement des industries de transformation) et Sarawak exportent plus de 300 000 m<sup>3</sup> de sciages tropicaux, et bien d'autres pays exportent des quantités inférieures.

Tableau 7 -

EXPORTATIONS DE SCIAGES  
monde et classes économiques

| Produits              | Année | Valeur<br>Monde      | Q u a n t i t é         |         |          | Accrois-<br>sement par<br>rapport aux<br>export.<br>mondiales<br>de 1960 | Pays en<br>dvpmt<br>dans les<br>export.<br>mondiales |           |
|-----------------------|-------|----------------------|-------------------------|---------|----------|--|--|-----------|
|                       |       |                      | Monde                   | CL EC I | CL EC II |  |  | CL EC III |
|                       |       | millions<br>\$ E. U. | 1000 m <sup>3</sup> (s) |         |          | %  | %  |           |
| Sciages de conifères  | 1960  | 1342                 | 36326                   | 28120   | 1309     | 6897   | 23   | 4         |
|                       | 1964  | 1660                 | 44616                   | 32169   | 1483     | 10964  | 31   | 3         |
|                       | 1968  | 1866                 | 47539                   | 34522   | 2072     | 10945  |  | 4         |
| Sciages non-conifères | 1960  | 270                  | 4563                    | 1980    | 1990     | 593  | 19   | 44        |
|                       | 1964  | 340                  | 5429                    | 2078    | 2658     | 693  | 40   | 49        |
|                       | 1968  | 385                  | 6409                    | 2284    | 3255     | 870  |  | 51        |

Tableau 8 -

## PRINCIPAUX COURANTS D'ECHANGE : SCIAGES

| Produits              | De - Vers          |                    | Q u a n t i t é         |       | Pourcentage des<br>exportations mondiales |      |
|-----------------------|--------------------|--------------------|-------------------------|-------|---|------|
|                       |                    |                    | 1000 m <sup>3</sup> (s) |       | %   |      |
|                       |                    |                    | 1960                    | 1968  | 1960                                      | 1968 |
| Sciages de conifères  | Europe occid       | Europe occid       | 12649                   | 14158 | 36  | 30   |
|                       | Amer Nord          | Amer Nord          | 9032                    | 13385 | 26  | 28   |
|                       | URSS               | Europe occid       | 3069                    | 4218  | 9   | 9    |
|                       | URSS               | Europe orient      | 1286                    | 2704  | 4   | 6    |
|                       | Europe orient      | Europe occid       | 1292                    | 2492  | 4   | 5    |
|                       | Amer Nord          | Europe occid       | 1632                    | 2475  | 5   | 5    |
|                       | Amer Nord          | Japon              | 336                     | 1943  | 1   | 4    |
|                       | Amer latine        | Amer latine        | 803                     | 1201  | 2   | 2    |
|                       |                    |                    |                         |       | 87  | 89   |
| Sciages non-conifères | Europe occid       | Europe occid       | 773                     | 1179  | 18  | 18   |
|                       | Extr. Orient dvpmt | Europe occid       | 363                     | 766   | 9   | 12   |
|                       | Amer Nord          | Amer Nord          | 466                     | 554   | 11  | 9    |
|                       | Afrique dvpmt      | Europe occid       | 336                     | 527   | 8   | 8    |
|                       | Europe orient      | Europe occid       | 121                     | 405   | 3   | 6    |
|                       | Extr. Orient dvpmt | Extr. Orient dvpmt | 250                     | 364   | 6   | 6    |
|                       | Europe orient      | URSS               | 254                     | 272   | 6   | 4    |
|                       | Extr. Orient dvpmt | Amer Nord          | 132                     | 245   | 3   | 4    |
|                       |                    |                    |                         | 64    | 67  |      |

Panneaux dérivés du bois

Les exportations s'étant accrues de 130% entre 1960 et 1968, le groupe des panneaux dérivés du bois a connu la plus importante évolution de tous les produits forestiers. La valeur de ces exportations est passée de 0,4 à 1 milliard de \$ E. U. en 1969, taux d'accroissement comparable à l'expansion du commerce des grumes. Il y a néanmoins une différence significative. Tandis que la principale expansion du commerce des grumes peut être attribuée facilement à quelques courants d'échange particuliers (par exemple Amérique du nord et URSS vers le Japon, l'Asie du sud-est vers l'Asie de l'est, etc.), l'expansion des échanges de panneaux dérivés du bois est un phénomène mondial, les pays des trois classes économiques y participant et se livrant concurrence.

Si, au début des années soixante, plus des deux-tiers des exportations de contreplaqué étaient à inscrire au compte des pays développés, contre 13% aux pays en développement, en 1968 le second groupe assumait plus de 40% du commerce mondial. Ici encore, l'impulsion principale est venue des pays en développement de l'Extrême-Orient, où les exportations de contreplaqué sont passées de 78 000 m<sup>3</sup> en 1960 à environ 1,75 millions de m<sup>3</sup> en 1969.



Dans les pays de la C I E C I, le volume total des exportations de contreplaqué s'est accru de près de 70 %, tandis que la valeur de ces exportations connaissait une expansion analogue. L'augmentation la plus importante a eu lieu au Canada, où les exportations sont passées de 100 000 à plus de 400 000 m<sup>3</sup> ; en Finlande, elles sont passées de 350 000 à 540 000 m<sup>3</sup> et en Italie, de 16 000 à 85 000 m<sup>3</sup> ; cependant, beaucoup d'autres pays augmentaient progressivement leurs exportations de contreplaqué. Les pays à économie centralement planifiée ont également pénétré sur ce marché, notamment l'URSS et la Roumanie. Cependant, l'évolution la plus significative a été le départ fulgurant et sans égal des exportations de l'Extrême-Orient, où deux pays, la République de Corée et la Chine de Taiwan, dont les ressources forestières sont limitées, ont construit des usines de contreplaqué pour l'exportation, accroissant leurs exportations totales de 20 000 m<sup>3</sup> en 1960 à plus d'un million. Ces deux pays ne sont d'ailleurs que les exemples les plus brillants parmi les pays en développement, puisque treize d'entre eux-ci exportent actuellement plus de 10 000 m<sup>3</sup>, les exportations totales devant dépasser nettement 2 millions de m<sup>3</sup> en 1970.

Les feuilles de placage offrent un autre exemple de croissance rapide des échanges de produits forestiers où les pays en développement ont connu un tel succès qu'ils sont devenus de grands exportateurs et concentrent depuis 1965 plus de la moitié des exportations du monde. En gros, les pays en développement ont concentré leurs efforts sur les placages intérieurs à bon marché tandis que les pays industrialisés se sont spécialisés dans les exportations de placages extérieurs de haute qualité. Ce sont encore une fois les pays de l'Asie du Sud-Est qui ont le plus contribué à l'expansion, notamment les Philippines et Singapour, mais plusieurs pays de l'Afrique de l'Ouest ont pénétré également sur le marché mondial avec succès. En volume, l'Asie du Sud-Est occupe le premier rang sur le marché des exportations devant l'Amérique du Nord, l'Europe occidentale et l'Afrique, mais en valeur, l'Europe occidentale, grâce à ses produits de haute qualité, représente plus de 55% du marché mondial, proportion qui tend à décroître lentement. Bien que les exportations totales de l'Europe aient augmenté de plus de 60 % au cours de la décennie, la valeur unitaire de ses contreplaqués à l'exportation est passée de moins de 500 à plus de 600 \$ E. U. par m<sup>3</sup>. Au cours de la même période, la valeur unitaire, dans le cas de l'Amérique du Nord est tombée de 280 à 220 \$ E. U. par m<sup>3</sup>, alors qu'en Afrique et en Asie elle restait sensiblement stationnaire, 80 et 50 \$ E. U. par m<sup>3</sup> respectivement.

Le commerce mondial des panneaux de fibre n'a augmenté que de 50 % entre 1960 et 1968, ce qui est considérablement inférieur à la moyenne des échanges totaux. Seules les exportations des pays à économie centralement planifiée ont augmenté rapidement, passant de 16 000 à 200 000 t. m. Les pays en développement ont joué un rôle insignifiant.

Tableau 9 -

EXPORTATIONS DE PANNEAUX DERIVES DU BOIS  
monde et classes économiques

| Produits               | Année | Valeur<br>Monde      | Q u a n t i t é |                     |            | Accrois-<br>sement par<br>rapport aux<br>exports.<br>mondiales<br>de 1960 | Pays en<br>dvpmt<br>dans les<br>export.<br>mondiales |             |
|------------------------|-------|----------------------|-----------------|---------------------|------------|---|--|-------------|
|                        |       |                      | Monde           | C I E C I           | C I E C II |   |  | C I E C III |
| Contreplaqué           |       | millions<br>\$ E. U. |                 | 1000 m <sup>3</sup> |            |   | %  | %           |
|                        | 1960  | 216                  | 1472            | 1090                | 196        | 186   |  | 13          |
|                        | 1964  | 337                  | 2399            | 1404                | 667        | 328   | 63   | 28          |
|                        | 1968  | 530                  | 3845            | 1823                | 1608       | 414   | 161  | 42          |
| Feuilles de placage    |       | millions<br>\$ E. U. |                 | 1000 m <sup>3</sup> |            |   | %  | %           |
|                        | 1960  | 86                   | 345             | 192                 | 144        | 9   |  | 42          |
|                        | 1964  | 139                  | 627             | 278                 | 317        | 32  | 82   | 51          |
|                        | 1968  | 191                  | 894             | 370                 | 479        | 45  | 159  | 54          |
| Panneaux de fibres     |       | millions<br>\$ E. U. |                 | 1000 t. m.          |            |   | %  | %           |
|                        | 1960  | 79                   | 852             | 827                 | 9          | 16  |  | 1           |
|                        | 1964  | 110                  | 1139            | 1021                | 24         | 94  | 34   | 2           |
|                        | 1968  | 119                  | 1275            | 1041                | 34         | 200   | 50   | 3           |
| Panneaux de particules |       | millions<br>\$ E. U. |                 | 1000 t. m.          |            |   | %  | %           |
|                        | 1960  | 19                   | 172             | 157                 | 11         | 4   |  | 6           |
|                        | 1964  | 42                   | 426             | 307                 | 16         | 103   | 148  | 4           |
|                        | 1968  | 90                   | 999             | 789                 | 14         | 196   | 481  | 1           |

Tableau 10 -

## PRINCIPAUX COURANTS D'ECHANGE : PANNEAUX DERIVES DU BOIS

| Produits               | De - Vers  |   | Quantité            |      | Pourcentage des exportations mondiales |      |
|------------------------|--|---|---------------------|------|--|------|
|                        |  |   | 1960                | 1968 | 1960                                   | 1968 |
| Contreplaqué           | Extr. Orient dypmt<br>Europe occid<br>Amer Nord<br>Japon<br>URSS<br>Europe occid<br>Afrique dypmt<br>Europe orient | Amer Nord<br>Europe occid<br>Europe occid<br>Amer Nord<br>Europe occid<br>Amer Nord<br>Europe occid<br>Europe occid | 1000 m <sup>3</sup> |      | %                                      |      |
|                        |  |   | 120                 | 1212 | 8                                      | 31   |
|                        |  |   | 398                 | 716  | 26                                     | 19   |
|                        |  |   | 91                  | 406  | 6                                      | 11   |
|                        |  |   | 263                 | 358  | 17                                     | 10   |
|                        |  |   | 96                  | 165  | 6                                      | 4    |
|                        |  |   | 61                  | 103  | 4                                      | 3    |
|                        |  |   | 58                  | 87   | 4                                      | 2    |
| 34                     | 77   | 2   | 2                   |      |  |      |
|                        |  |   |                     | 73   | 82                                     |      |
| Feuilles de placage    | Extr. Orient dypmt<br>Amer Nord<br>Europe occid<br>Afrique dypmt   | Amer Nord<br>Amer Nord<br>Europe occid<br>Europe occid  | 1000 m <sup>3</sup> |      | %                                      |      |
|                        |  |   | 75                  | 266  | 21                                     | 29   |
|                        |  |   | 70                  | 164  | 20                                     | 18   |
|                        |  |   | 33                  | 147  | 10                                     | 16   |
|                        |  |   | 30                  | 124  | 8                                      | 14   |
|                        |  |   |                     | 59   | 77                                     |      |
| Panneaux de fibres     | Europe occid<br>Europe occid<br>Amer Nord<br>Europe orient   | Europe occid<br>Amer Nord<br>Amer Nord<br>Europe occid  | 1000 t. m.          |      | %                                      |      |
|                        |  |   | 501                 | 654  | 60                                     | 51   |
|                        |  |   | 96                  | 125  | 12                                     | 10   |
|                        |  |   | 39                  | 64   | 5                                      | 5    |
|                        |  |   | 9                   | 58   | 1                                      | 5    |
|                        |  |   |                     | 78   | 71                                     |      |
| Panneaux de particules | Europe occid<br>Europe orient<br>URSS<br>Europe orient   | Europe occid<br>Europe occid<br>Europe orient<br>Europe orient  | 1000 t. m.          |      | %                                      |      |
|                        |  |   | 127                 | 647  | 76                                     | 72   |
|                        |  |   | 6                   | 84   | 4                                      | 9    |
|                        |  |   | -                   | 58   | -                                      | 6    |
|                        |  |   | -                   | 27   | -                                      | -    |
|                        |  |   |                     | 80   | 87                                     |      |

En ce qui concerne les panneaux de particules, la situation est différente. Ce secteur a enregistré lui aussi des progrès considérables dans les exportations, celles-ci étant passées de 265 000 m<sup>3</sup> à 1,5 million entre 1960 et 1968, tandis que la valeur totale des exportations passait d'à peine 20 millions de \$ E. U. à près de 90 millions. L'élan principal dans ces échanges, est venu d'Europe (est et ouest) et d'URSS. Les exportations de l'Amérique du Nord et des pays en développement sont insignifiantes. La principale caractéristique du développement rapide du commerce des panneaux de particules en Europe occidentale vient du fait qu'elle est très localisée, comme en témoigne le tableau 10. En 1968, plus de 70 % des échanges mondiaux ont eu lieu à l'intérieur de l'Europe occidentale et 87 % intéressaient l'Europe à l'ouest de l'Oural. La plus grande exportatrice de panneaux de particules, et aussi celle où le développement est le plus rapide, est la Belgique dont les exportations sont passées de 83 000 m<sup>3</sup> en 1960 à plus de 525 000. Ces exportations comprenaient un fort pourcentage de panneaux de lin, mais la quantité de ce composant a eu récemment tendance à se stabiliser, phénomène remarquable également dans d'autres pays utilisant le lin dans les panneaux de particules. Les autres exportateurs importants ont été la République fédérale d'Allemagne, l'Italie, la Finlande, l'URSS et l'Autriche qui, toutes, ont exporté plus de 100 000 m<sup>3</sup> par an à la fin des années soixante. Du point de vue des forêts ou des industries forestières, ces pays sont très différents et le grand nombre de ceux qui entrent sur le marché international (en Europe, 18 pays ont exporté plus de 10 000 m<sup>3</sup> en 1968) tend à indiquer que des conditions techniques très diverses peuvent exister et permettre de développer encore davantage ces échanges. Il faut toutefois signaler que le commerce est très compétitif et que des échecs ont eu lieu du fait que les impératifs techniques, qui sont très stricts, n'ont pas été remplis précisément.

## Pâte et papier

En 1968, les exportations mondiales de pâte et de produits de la pâte ont été évaluées à 5,2 milliards de \$ E. U., soit un accroissement de plus de 60 % par rapport au chiffre de 1960 (3,2 milliards). Quantitativement, cela représente 15 millions de t. m. de pâte et 20 millions de t. m. de papiers et cartons en 1968 contre 9,7 et 12 millions respectivement de pâte et de papiers et cartons en 1960.

Depuis les débuts d'une industrie moderne à grande échelle de la pâte et du papier vers le début du siècle, celle-ci est largement basée sur l'utilisation des ressources de résineux. C'est ainsi que le Canada, les Etats-Unis et les pays nordiques ont également dominé les exportations dans ce secteur. Les besoins plus grands en capital et en spécialistes par rapport aux autres types d'industries forestières et les importantes économies d'échelle qui sont propres à ce secteur ont fait que la production, la consommation et le commerce tendent à se localiser dans les pays développés.

Ces considérations générales se vérifient particulièrement dans le commerce international de la pâte, où les pays de la CL EC I ont assuré près de 94 % des exportations mondiales en 1968. Tout au long des années soixante, la tendance générale des échanges n'a pas évolué ; les exportations des pays nordiques vers les autres parties de l'Europe ont diminué, passant de 48 à 43 % du commerce mondial, tandis que les exportations du Canada vers les Etats-Unis sont restées stationnaires : 20 % de 1960 à 1968. Pour le reste, l'Amérique du Nord a été et reste le principal fournisseur extérieur de pâte de l'Europe de l'ouest, du Japon, de l'Amérique latine et des pays d'Asie en développement (tableau 12). Les cinq grands exportateurs de 1960, Suède, Canada, Finlande, Etats-Unis et Norvège, l'étaient encore en 1968, bien que des déplacements importants aient eu lieu. Dans cette industrie fortement orientée sur les ressources, d'importantes recherches sur les nouvelles ressources forestières ont eu lieu et ont abouti à de gros investissements, notamment en Amérique du Nord, et à partir de 1965 le Canada est devenu le premier exportateur mondial de pâte. Mais, malgré l'accroissement de l'offre, la demande mondiale de pâte à la fin des années soixante s'est accrue considérablement et a nécessité quelques hausses de prix.

Une évolution analogue à celle du commerce de la pâte caractérise également les échanges du papier journal et des papiers et cartons. La plus importante circulation de papier journal, du Canada vers les Etats-Unis, représente encore 60 % du commerce mondial et les échanges intra-européens qui ont pratiquement doublé au cours des années soixante représentaient 16 % ; 8 % consistaient en une circulation à double sens entre l'Amérique du Nord et l'Europe. Ainsi, plus de 80 % du commerce mondial de papier journal concernaient uniquement l'Amérique du Nord et l'Europe de l'ouest. La prédominance des pays de la CL EC I dans ce secteur est illustrée par la valeur de leurs exportations de papier journal, qui atteignaient en 1968 1,25 milliard de \$ E. U. dont 0,93 milliard pour l'Amérique du Nord seule. Les exportations des pays de la CL EC III n'atteignaient qu'environ 38 millions de \$ E. U. en 1968 contre 9 millions pour les pays en développement.

L'accroissement le plus rapide du commerce de la pâte et des produits de la pâte a été enregistré dans les exportations de papier d'impression et d'écriture, dont la valeur est passée de 220 millions de \$ E. U. en 1960 à plus de 600 millions en 1968, et à 730 millions en 1969. Là encore, la prédominance des pays de la CL EC I a éclipsé les exportations des pays à économie centralement planifiée et des pays en développement. Au sein des pays de la CL EC I, la part des exportations de l'Europe dans le total mondial a augmenté au cours des années soixante, dépassant 70 %. Parmi les quatre fournisseurs principaux (Finlande, Suède, Autriche et République fédérale d'Allemagne) les deux premiers ont connu l'expansion la plus considérable, les recettes d'exportation de la Finlande seule ayant dépassé 100 millions de \$ E. U. en 1969.

Tableau 11 -

### EXPORTATIONS DE PATE ET PAPIER monde et classes économiques

| Produits                                  | Année | Valeur<br>Monde<br>millions<br>\$ E. U. | Q u a n t i t é |         |          |           | Accroissement par rapport aux export. mondiales en 1960<br>% | Pays en d'vmt dans les export. mondiales<br>% |
|---|-------|---|-----------------|---------|----------|-----------|--|---|
|   |       |   | Monde           | CL EC I | CL EC II | CL EC III |  |   |
|   |       |   | 1000 t. m.      |         |          |           |  |   |
| Pâte de bois                              | 1960  | 1199                                    | 9711            | 9392    | 29       | 290       |  | 0,3   |
|   | 1964  | 1566                                    | 12464           | 11932   | 162      | 370       | 28   | 1,3   |
|   | 1968  | 1825                                    | 15006           | 14214   | 282      | 510       | 54   | 1,9   |
| Papier-journal                            | 1960  | 1014                                    | 7509            | 7310    | 34       | 165       |  | 0,5   |
|   | 1964  | 1084                                    | 8549            | 8285    | 52       | 212       | 14   | 0,6   |
|   | 1968  | 1286                                    | 9723            | 9341    | 70       | 312       | 29   | 0,7   |
| Papier et carton autre que papier-journal | 1960  | 985                                     | 4548            | 4323    | 63       | 162       |  | 1,4   |
|   | 1964  | 1417                                    | 6836            | 6606    | 66       | 164       | 50   | 1,0   |
|   | 1968  | 2105                                    | 10133           | 9549    | 136      | 448       | 123  | 1,3   |

Les exportations mondiales de papiers industriels (tous papiers et cartons à l'exclusion du papier journal et du papier d'impression et d'écriture) qui représentaient en 1960 une valeur de 0,75 milliard de \$ E. U. ont atteint 1,5 milliard en 1968 et 1,75 milliard en 1969. Ici encore les pays industrialisés à économie de marché se taillent la part du lion avec 96 % en 1960 et 94 % à la fin de la décennie. Comme pour l'ensemble de l'industrie de la pâte et du papier, aucun changement important n'a affecté au cours des années soixante le commerce entre les pays d'Europe occidentale, principal élément du commerce mondial de ce produit. Néanmoins, les Etats-Unis sont devenus premier exportateur mondial en 1965 dépassant la Suède et la Finlande. Si les exportations des pays en développement et des pays à économie centralement planifiée augmentent, c'est du côté des importations que leur situation présente la plus haute importance. De fait, si pour les pays de la CL EC III le déficit d'importation dans l'ensemble du secteur des produits de la pâte s'est accru progressivement et a dépassé 200 millions de \$ E. U. en 1968, il faut pour finir faire une place particulière aux pays en développement.

Les importations de pâte étant passées, entre 1960 et 1968, de 0,6 à 1,05 million de t. m., les importations de papier journal de 0,95 à 1,3 million, et les importations de tous autres papiers et cartons de 0,98 à 2 millions, la valeur nette totale des importations de pâte et de produits de la pâte des pays en développement a atteint en 1968 770 millions de \$ E. U., ce qui efface pratiquement les excédents d'exportation, eux aussi importants, obtenus dans le secteur des produits du bois. On comprend donc qu'un grand nombre de ces pays envisagent avec un intérêt croissant la possibilité de prendre de nouvelles initiatives dans le domaine de la pâte et du papier.

Tableau 12 - PRINCIPAUX COURANTS D'ECHANGE : PATE ET PAPIER

| Produits                                     | De - Vers    |                    | Quantité<br>1000 t. m. |      | Pourcentage des<br>exportations mondiales<br>% |      |
|--|--------------|--------------------|------------------------|------|--|------|
|  |              |                    | 1960                   | 1968 | 1960   | 1968 |
| Pâte de bois                                 | Europe occid | Europe occid       | 4466                   | 6386 | 48   | 43   |
|  | Amer Nord    | Amer Nord          | 1910                   | 2958 | 20   | 20   |
|  | Amer Nord    | Europe occid       | 853                    | 1833 | 9  | 12   |
|  | Amer Nord    | Japon              | 131                    | 683  | 1  | 5    |
|  | Amer Nord    | Amer latine        | 216                    | 328  | 2  | 2    |
|  | Amer Nord    | Extr. Orient dvpmt | 117                    | 272  | 1  | 2    |
|  |              |                    |                        |      | 81   | 84   |
| Papier journal                               | Amer Nord    | Amer Nord          | 4702                   | 5570 | 63   | 57   |
|  | Europe occid | Europe occid       | 878                    | 1535 | 12   | 16   |
|  | Amer Nord    | Europe occid       | 434                    | 476  | 6  | 5    |
|  | Amer Nord    | Amer latine        | 282                    | 427  | 4  | 4    |
|  | Europe occid | Amer Nord          | 130                    | 259  | 2  | 3    |
|  | Europe occid | Amer latine        | 216                    | 245  | 3  | 2    |
|  |              |                    |                        | 90   | 87   |      |
| Papier et carton autre<br>que papier-journal | Europe occid | Europe occid       | 2074                   | 4842 | 46   | 47   |
|  | Amer Nord    | Europe occid       | 270                    | 1243 | 6  | 12   |
|  | Amer Nord    | Amer latine        | 245                    | 579  | 5  | 6    |
|  | Europe occid | Europe orient      | 132                    | 351  | 3  | 3    |
|  | Amer Nord    | Amer Nord          | 175                    | 337  | 4  | 3    |
|  | Europe occid | URSS               | 80                     | 281  | 2  | 3    |
|  |              |                    |                        | 66   | 74   |      |

## COMERCIO MUNDIAL DE PRODUCTOS FORESTALES 1960-1968

Los nueve años transcurridos de 1960 a 1968, ambos inclusive, han registrado un crecimiento notable del comercio mundial. Mientras las exportaciones mundiales aumentaron de 130 000 a 240 000 millones de \$ EE. UU. durante ese período, el comercio de productos forestales creció de 6 200 a 11 100 millones de \$. Así pues, el comercio mundial en su conjunto, lo mismo que el comercio de productos forestales, han registrado un fuerte crecimiento del 80 % en nueve años.

Cuadro 2 - EXPORTACIONES DE PRODUCTOS FORESTALES EN EL COMERCIO MUNDIAL  
mundo y clases económicas

|           | Exportaciones totales    |       | Exportaciones de productos forestales * |      | Productos forestales dentro de las exportaciones totales |      |
|-----------|--------------------------|-------|---|------|--|------|
|           | 1000 millones \$ EE. UU. |       |   |      | %  |      |
|           | 1960                     | 1968  | 1960                                    | 1968 | 1960   | 1968 |
| MUNDO     | 127,9                    | 238,2 | 6,2                                     | 11,1 | 4,8  | 4,6  |
| CL EC I   | 85,4                     | 167,7 | 5,3                                     | 8,7  | 6,2  | 5,2  |
| CL EC II  | 27,4                     | 43,4  | 0,5                                     | 1,4  | 1,8  | 3,2  |
| CL EC III | 15,0                     | 27,0  | 0,4                                     | 1,0  | 2,7  | 3,7  |

\* A diferencia de los cuadros siguientes que sólo comprenden los principales productos forestales, este cuadro incluye el comercio de leña, carbón vegetal, postes, residuos de madera, virutas y partículas, traviesas, corcho en bruto y manufacturas de corcho, desperdicios de papel y pulpa no derivada de la madera y artículos de papel.

Este período se ha distinguido por las características siguientes :

1. El comercio de productos forestales ha seguido constituyendo alrededor del 5 % del comercio mundial, con un valor total de exportación de 11 100 millones de \$ EE. UU. en 1968. Los productos forestales constituyen un grupo principal de productos dentro del comercio mundial, de valor comparable al de los productos siderúrgicos (11 500 millones), los productos textiles y prendas de vestir (14 000 millones) y los productos químicos (17 100 millones de \$).
2. Una característica alentadora del comercio de productos forestales ha sido el rápido aumento de las exportaciones de los países en desarrollo (CL EC II), en relación con sus exportaciones totales. El Cuadro 2 señala un aumento del 1,8 al 3,2 % durante ese período. Las exportaciones de productos forestales de dichos países casi se han triplicado y su valor en 1968 era superior en 400 millones de \$ al de las exportaciones de los países de economía de planificación central (CL EC III).
3. A pesar de este rápido cambio, el mercado sigue estando dominado por las exportaciones de los países desarrollados de economía de mercado (CL EC I). En 1968 esos países exportaron productos forestales por un valor de 8 700 millones de \$, lo que representa el 80 % del comercio total de productos forestales.
4. Los países en desarrollo tienden a exportar productos con poco o ningún grado de elaboración y a importar madera con un alto grado de elaboración, aún cuando el panorama global del comercio muestre que la balanza comercial total negativa de productos forestales está desapareciendo gradualmente durante el último decenio. En realidad, todavía en 1968 más de la mitad de todos sus ingresos de exportación procedentes de productos forestales procedía de la madera rolliza. Una cuarta parte aproximadamente correspondía a la madera aserrada exportada por los países en desarrollo, una quinta parte más o menos a los paneles a base de madera y una cantidad desdeñable a las exportaciones de pulpa de madera y sus productos. Al propio tiempo debe señalarse la muy fuerte repercusión que ejerce en esos países el rápido crecimiento de sus importaciones de pulpa y de papel. Realmente más de la mitad de todos los ingresos de exportación de los productos forestales se ven compensados con las importaciones de papel y cartón por sí solas, y la necesidad de estos productos seguirá creciendo con rapidez.
5. Las economías desarrolladas de mercado (CL EC I), consideradas como grupo, siguen teniendo un déficit de materia prima y una balanza negativa de la mayoría de los productos forestales con la notable excepción de pulpa de madera y sus productos, en cuya esfera dichos países son proveedores principales tanto de los países en desarrollo como de los de planificación central.
6. Los países de planificación central (CL EC III), en su conjunto tuvieron en 1968 un importante superávit de exportación basado en gran parte en sus exportaciones de rollizas y madera aserrada al Japón y a Europa occidental. Sus exportaciones de productos manufacturados no habían alcanzado aún cantidades apreciables, aunque las exportaciones de contrachapados de la URSS han entrado con rapidez en los mercados mundiales. En conjunto este grupo de países registró una balanza comercial deficitaria en el sector de la pulpa y sus productos, que probablemente seguirá careciendo de importancia a nivel mundial dados los recursos forestales de que dispone.

Cuadro 3 - EXPORTACIONES MUNDIALES DE LOS PRINCIPALES PRODUCTOS FORESTALES

| Grupos de productos | C a n t i d a d<br>millones m³ r. e. * |       |       | V a l o r<br>millones \$ EE. UU. |      |      |
|---------------------|--|-------|-------|----------------------------------|------|------|
|                     | 1960                                   | 1964  | 1968  | 1960                             | 1964 | 1968 |
| Madera rolliza      | 35,6                                   | 49,5  | 70,9  | 623                              | 875  | 1445 |
| Madera aserrada     | 69,0                                   | 84,4  | 92,2  | 1612                             | 2000 | 2251 |
| Paneles de madera   | 6,1                                    | 9,8   | 16,7  | 400                              | 628  | 930  |
| Pulpa de madera     | 43,7                                   | 56,1  | 73,6  | 1199                             | 1566 | 1825 |
| Papel y cartón      | 33,4                                   | 42,5  | 62,2  | 1999                             | 2501 | 3391 |
| Todos los productos | 187,8                                  | 242,3 | 315,6 | 5833                             | 7570 | 9842 |
|                     | I n d i c e s                          |       |       |                                  |      |      |
| Madera rolliza      | 100                                    | 139   | 199   | 100                              | 140  | 232  |
| Madera aserrada     | 100                                    | 122   | 134   | 100                              | 124  | 140  |
| Paneles de madera   | 100                                    | 161   | 274   | 100                              | 157  | 232  |
| Pulpa de madera     | 100                                    | 128   | 168   | 100                              | 131  | 152  |
| Papel y cartón      | 100                                    | 127   | 186   | 100                              | 125  | 170  |
| Todos los productos | 100                                    | 129   | 168   | 100                              | 130  | 169  |

\* Incluidos los desperdicios de madera y de papel empleados para la fabricación de paneles, de la pulpa y/o del papel

#### Madera rolliza

El auge actual del comercio de rollizas indica una escasez creciente en las principales regiones importadoras. Europa, que al final del decenio de 1950 era el principal importador mundial de madera no elaborada, ha dejado ese puesto al Lejano Oriente.

Ha sido espectacular el aumento del comercio de trozas, tanto de coníferas como de frondosas (Cuadro 5). El suministro de trozas de coníferas, procedente principalmente de América del Norte y la URSS al Japón creció durante el período de 1960-68 en un 410% para alcanzar un total de 21,5 millones de m³ en 1968, tres cuartas partes del cual (o sea unos 16,4 millones) fueron al Japón. Durante ese decenio, merece señalarse la entrada de Nueva Zelanda en el mercado del Lejano Oriente y el Pacífico como importante proveedor de trozas de coníferas.

Las exportaciones mundiales de trozas de frondosas, que ya en 1960 se elevaban a 13 millones de m³, aumentaron con un ritmo impresionante, llegando a 29 millones de m³ en 1968 y a unas cifras preliminares para 1969 de 34 millones. Esos aumentos, que han sido del 160% aproximadamente durante el decenio citado y el 400% desde 1955, indican la magnitud de las necesidades de madera de las economías desarrolladas y ponen de manifiesto las oportunidades comerciales que se ofrecen a los países en desarrollo que disponen de grandes reservas de bosques tropicales. Como los indicadores económicos tienden a señalar un nuevo aumento de esta demanda aunque posiblemente no mantenga el mismo ritmo, no puede descartarse a la ligera para muchas zonas la perspectiva del agotamiento de los recursos o al menos de sus disminución. Es inevitable que en el futuro próximo se adopte alguna clase de intensificación de la gestión de recursos que pueda conducir a una racionalización de las políticas de exportación.

Una parte importante de esa gran corriente comercial consiste en trozas procedentes del Sudoeste de Asia con destino al Japón y también a China Taiwan y República de Corea. Durante el mismo período, las importaciones de trozas tropicales de Europa, si bien pequeñas comparadas con las del Lejano Oriente, aumentaron sin embargo en un 40% aproximadamente para llegar a 5,5 millones de m³, pero se trató más bien de una intensificación de la corriente ya existente del África occidental a Europa occidental que de un cambio de las estructuras comerciales. El grueso de las importaciones siguió correspondiendo a Francia, Alemania occidental e Italia. Entre los exportadores, la Costa de Marfil alcanzó un lugar predominante aumentando sus exportaciones desde 0,85 de millón de m³ en 1960 a 2,6 millones en 1969, por lo que le corresponde aproximadamente la mitad de las expediciones de trozas tropicales a Europa. En cambio Ghana que junto con Gabon era uno de los principales exportadores en 1960, cuenta ahora escasamente con el 10% de este intercambio comercial.

Aunque el aumento del comercio mundial de madera para pulpa en forma de rollos o cortada ha sido bastante pequeño de 1960 a 1968, en que aumento de 11 a 14 millones de m<sup>3</sup>, una característica notable ha sido la rápida aparición del comercio de virutas de madera como método más racional para transportar la materia prima para pulpa de madera. Aunque los datos estadísticos sobre esta materia son aun incompletos puede admitirse que el comercio mundial de este producto fue superior a 5 millones de t. m. en 1968 y en 1969 se acercaba ya a los 6 millones de t. m. Ello significa, en realidad, que el comercio mundial de madera para pulpa, basandose en la materia prima, se ha duplicado con creces en el decenio de 1960. Ese comercio se limita en gran parte, al menos hasta el momento presente, a los países desarrollados de la zona templada. Constituye otro aspecto de la escasez de madera que padecen las industrias y por ello puede esperarse que crezca en proporción considerable y que reciba impulso en los países en desarrollo, especialmente los del Lejano Oriente, y posiblemente también en los países de economía de planificación central. La URSS sigue siendo el principal proveedor de madera para pulpa y ha aumentado sus exportaciones a Europa occidental y oriental y también al Japón, que en 1969 estaba ya importando una cantidad anual de 5 millones de m<sup>3</sup> de virutas de madera.

Cuadro 4 - COMERCIO DE LOS PRINCIPALES PRODUCTOS FORESTALES EN 1968  
mundo y clases económicas  
millones \$ EE.UU. \*

| Grupos de productos | Mundo   |         | CL EC I |         | CL EC II |         | CL EC III |         |
|---------------------|---------|---------|---------|---------|----------|---------|-----------|---------|
|                     | Export. | Import. | Export. | Import. | Export.  | Import. | Export.   | Import. |
| Madera rolliza      | 1445    | 2056    | 511     | 1748    | 677      | 196     | 257       | 112     |
| Madera aserrada     | 2251    | 2580    | 1511    | 2203    | 279      | 224     | 461       | 153     |
| Paneles de madera   | 930     | 964     | 630     | 849     | 221      | 68      | 79        | 47      |
| Pulpa de madera     | 1825    | 1959    | 1728    | 1671    | 33       | 155     | 64        | 133     |
| Papel y cartón      | 3391    | 3645    | 3225    | 2698    | 44       | 690     | 122       | 257     |
| Todos los productos | 9842    | 11204   | 7605    | 9169    | 1254     | 1333    | 983       | 702     |

\* Exportaciones en valor F. O. B.

\* Importaciones en valor C. I. F.

Cuadro 5 - EXPORTACIONES DE MADERA ROLLIZA  
mundo y clases económicas

| Productos           | Años | Valor               | C a n t i d a d         |         |          |           | Aumento con relación a las export. mundiales en 1960 | Países en desarrollo dentro de las export. mundiales |
|---------------------|------|---------------------|-------------------------|---------|----------|-----------|--|--|
|                     |      | Mundo               | Mundo                   | CL EC I | CL EC II | CL EC III |  |  |
|                     |      | millones \$ EE. UU. | 1000 m <sup>3</sup> (r) |         |          |           |  |  |
| Madera para pulpa   | 1960 | 113                 | 10810                   | 7996    | 184      | 2630      |  | 2  |
|                     | 1964 | 153                 | 13200                   | 6763    | 435      | 6002      | 22   | 3  |
|                     | 1968 | 157                 | 14136                   | 6812    | 443      | 6881      | 31   | 3  |
| Puntales para minas | 1960 | 41                  | 2969                    | 1641    | 2        | 1326      |  | -  |
|                     | 1964 | 38                  | 2398                    | 827     | 39       | 1532      | - 19   | 2  |
|                     | 1968 | 19                  | 1296                    | 386     | 61       | 849       | - 56   | 5  |
| Trozas de coníferas | 1960 | 77                  | 4205                    | 2505    | 78       | 1622      |  | 2  |
|                     | 1964 | 168                 | 9863                    | 6270    | 155      | 3438      | 134  | 2  |
|                     | 1968 | 449                 | 21564                   | 14664   | 779      | 6121      | 413  | 4  |
| Trozas no-coníferas | 1960 | 334                 | 13284                   | 1397    | 11833    | 54        |  | 89   |
|                     | 1964 | 450                 | 19292                   | 1371    | 17841    | 80        | 45   | 92   |
|                     | 1968 | 737                 | 28922                   | 1735    | 26936    | 251       | 118  | 93   |

| Productos           | De - Hacia           |                     | Cantidad<br>1000 m <sup>3</sup> (r) |       | Porcentaje de las<br>exportaciones mundiales<br>% |      |
|---------------------|----------------------|---------------------|-------------------------------------|-------|---|------|
|                     |                      |                     | 1960                                | 1968  | 1960  | 1968 |
| Trozas de coníferas | Amer Norte           | Japón               | 846                                 | 10076 | 19  | 47   |
|                     | URSS                 | Japón               | 768                                 | 4728  | 17  | 22   |
|                     | Amer Norte           | Amer Norte          | 500                                 | 1387  | 11  | 7    |
|                     | Oceania dsrollada    | Japón               | 181                                 | 1361  | 4   | 7    |
|                     | Europa occid         | Europa occid        | 1156                                | 1359  | 26  | 6    |
|                     | URSS                 | Europa orient       | 426                                 | 684   | 10  | 3    |
|                     |                      |                     |                                     |       | 87  | 92   |
| Trozas no-coníferas | Lej. Orient dsrollo  | Japón               | 5225                                | 13365 | 40  | 46   |
|                     | Lej. Orient dsrollo  | Lej. Orient dsrollo | 1112                                | 6321  | 9   | 22   |
|                     | Africa dsrollo       | Europa occid        | 4043                                | 5465  | 31  | 19   |
|                     | Europa occid         | Europa occid        | 878                                 | 1122  | 7   | 4    |
|                     | Amer Norte           | Amer Norte          | 174                                 | 331   | 1   | 1    |
|                     | Lej. Oriente dsrollo | Europa occid        | 260                                 | 285   | 2   | 1    |
|                     |                      |                     |                                     |       | 90  | 93   |
| Madera para pulpa   | Europa occid         | Europa occid        | 4494                                | 4061  | 41  | 29   |
|                     | URSS                 | Europa occid        | 821                                 | 2743  | 7   | 19   |
|                     | Amer Norte           | Amer Norte          | 2573                                | 2083  | 23  | 15   |
|                     | Europa orient        | Europa occid        | 643                                 | 2070  | 6   | 15   |
|                     | URSS                 | Europa orient       | 625                                 | 1297  | 6   | 9    |
|                     | URSS                 | Japón               | 254                                 | 599   | 2   | 4    |
|                     |                      |                     |                                     | 85    | 91  |      |

#### Madera aserrada

En 1968, entraron en el comercio mundial 54 millones de m<sup>3</sup> de madera aserrada por lo que esta madera constituye en términos cuantitativos la partida más importante en la esfera de los productos forestales. En términos de valor ocupa el segundo lugar después del papel y el cartón. El comercio de madera aserrada de coníferas ha seguido realizándose conforme a su estructura tradicional dividida en tres corrientes principales, a saber :

- del Norte de Europa a Europa central y occidental
- del Canadá a los Estados Unidos
- de la URSS a Europa

Tal vez su característica más notable haya sido la falta de cambios importantes en la estructura del comercio según puede verse en el Cuadro 8, por lo que todas las corrientes comerciales principales desde 1960 siguen prevaleciendo por el mismo orden de importancia aproximadamente al término del decenio. Además, corresponde aún alrededor del 60 % del comercio mundial a las dos corrientes comerciales predominantes de norte a sur en Europa y América del Norte, mientras que la corriente de la URSS a Europa que registra un pequeño aumento, representa el 15 %. La corriente en dirección Este de América del Norte a Europa se mantiene también al 5 % del comercio mundial, pero los suministros de América del Norte al Japón han aumentado del 1 a 4 %. Básicamente, la escena está dominada por tres grandes exportadores : Canadá, la URSS y Suecia, a los que en conjunto corresponden dos tercios de las exportaciones mundiales. La exportación de países en desarrollo, que por lo general carecen de recursos de madera de coníferas, desempeñan un papel insignificante en el comercio mundial con menos de 2 millones de m<sup>3</sup> procedentes de Brasil y Honduras.

El comercio de madera aserrada de frondosas está muy fragmentado, sin que se puedan distinguir fácilmente corrientes principales como las antes señaladas. Podría suponerse la existencia de una gran corriente procedente de los trópicos hacia las zonas deficitarias en madera de Europa Occidental, el Lejano Oriente y América del Norte, pero tal no es el caso. En lugar de ello, los intercambios entre los Estados Unidos y el Canadá y entre los países de Europa Occidental, representaron no menos del 27 % del comercio mundial en 1968. A las importaciones de Europa Occidental procedentes del suroeste de Asia y África corresponde otra quinta parte, y esas dos constituyen las únicas corrientes comerciales importantes a larga distancia, junto con 750 000 m<sup>3</sup> procedentes de Asia y 500 000 de África. El 50 % restante de este comercio estaba formado por numerosas corrientes de pequeño volumen que experimentaron durante el decenio un crecimiento del 50 %. Malasia, Singapur, que sólo tiene industrias de transformación, y Sarawak, exportan más de 300 000 m<sup>3</sup> de madera aserrada tropical, y muchos otros países tienen exportaciones de volumen inferior.



Cuadro 7 -

EXPORTACIONES DE MADERA ASERRADA  
mundo y clases económicas

| Productos                       | Años | Valor<br>Mundo         | C a n t i d a d |         |          |           | Aumento<br>con relac-<br>ción a las<br>export.<br>mundiales<br>en 1960 | Países en<br>desarrollo<br>dentro de<br>las export.<br>mundiales |
|---------------------------------|------|------------------------|-----------------|---------|----------|-----------|--|--|
|                                 |      |                        | Mundo           | CL EC I | CL EC II | CL EC III |  |  |
|                                 |      | millones<br>\$ EE. UU. | 1000 m³ (s)     |         |          |           | %  | %  |
| Madera aserrada de<br>coníferas | 1960 | 1342                   | 36326           | 28120   | 1309     | 6897      |  | 4  |
|                                 | 1964 | 1660                   | 44616           | 32169   | 1483     | 10964     | 23   | 3  |
|                                 | 1968 | 1866                   | 47539           | 34522   | 2072     | 10945     | 31   | 4  |
| Madera aserrada<br>no-coníferas | 1960 | 270                    | 4563            | 1980    | 1990     | 593       |  | 44   |
|                                 | 1964 | 340                    | 5429            | 2078    | 2658     | 693       | 19   | 49   |
|                                 | 1968 | 385                    | 6409            | 2284    | 3255     | 870       | 40   | 51   |

Cuadro 8 -

## PRINCIPALES CORRIENTES COMERCIALES : MADERA ASERRADA

| Productos                       | De                  | Hacia               | Cantidad<br>1000 m³ (s) |       | Porcentaje de las<br>exportaciones mundiales |      |
|---------------------------------|---------------------|---------------------|-------------------------|-------|--|------|
|                                 |                     |                     | 1960                    | 1968  | %  |      |
|                                 |                     |                     | 1960                    | 1968  | 1960   | 1968 |
| Madera aserrada de<br>coníferas | Europa occid        | Europa occid        | 12649                   | 14158 | 36   | 30   |
|                                 | Amer Norte          | Amer Norte          | 9032                    | 13385 | 26   | 28   |
|                                 | URSS                | Europa occid        | 3069                    | 4218  | 9  | 9    |
|                                 | URSS                | Europa orient       | 1286                    | 2704  | 4  | 6    |
|                                 | Europa orient       | Europa occid        | 1292                    | 2492  | 4  | 5    |
|                                 | Amer Norte          | Europa occid        | 1632                    | 2475  | 5  | 5    |
|                                 | Amer Norte          | Japón               | 336                     | 1943  | 1  | 4    |
|                                 | Amer latina         | Amer latina         | 803                     | 1201  | 2  | 2    |
|                                 |                     |                     |                         |       | 87   | 89   |
| Madera aserrada<br>no-coníferas | Europa occid        | Europa occid        | 773                     | 1179  | 18   | 18   |
|                                 | Lej. Orient dsrollo | Europa occid        | 363                     | 766   | 9  | 12   |
|                                 | Amer Norte          | Amer Norte          | 466                     | 554   | 11   | 9    |
|                                 | Africa dsrollo      | Europa occid        | 336                     | 527   | 8  | 8    |
|                                 | Europa orient       | Europa occid        | 121                     | 405   | 3  | 6    |
|                                 | Lej. Orient dsrollo | Lej. Orient dsrollo | 250                     | 364   | 6  | 6    |
|                                 | Europa orient       | URSS                | 254                     | 272   | 6  | 4    |
|                                 | Lej. Orient dsrollo | Amer Norte          | 132                     | 245   | 3  | 4    |
|                                 |                     |                     |                         | 64    | 67   |      |

Paneles a base de madera

Con un crecimiento de sus exportaciones que llega al 130 % de 1960 a 1968, el sector de los paneles a base de madera ha sido el más dinámico de todos los productos forestales. El valor de estas exportaciones creció de 400 millones de \$ EE.UU. a más de 1 000 millones en 1969, tasa de crecimiento comparable a la registrada por el comercio de trozas. Hay sin embargo una diferencia significativa. Mientras la expansión principal del comercio de trozas puede fácilmente atribuirse a unas cuantas corrientes comerciales específicas (por ejemplo de América del Norte y la URSS al Japón, del suroeste de Asia al Asia Oriental, etc.), la expansión del comercio de paneles a base de madera es un fenómeno a escala mundial, en el que participan y compiten países de las tres clases económicas.

Si bien a comienzos del decenio más de dos tercios de las exportaciones de contrachapados procedían de países desarrollados y sólo un 13 % de países en desarrollo, en 1968 correspondía a este último grupo más del 40 % del comercio mundial. También en este caso el mayor crecimiento correspondió a los países en desarrollo del Lejano Oriente cuyas exportaciones de contrachapados crecieron de 78 000 m³ en 1960 a unos 1,75 millones en 1969.

En los países de la CLEC I, el volumen total de las exportaciones de contrachapados creció en un 70 %, con un aumento semejante en conjunto por lo que respecta al valor de las exportaciones. El aumento principal correspondió al Canadá, de 100 000 a más de 400 000 m<sup>3</sup>; a Finlandia, de 350 000 a 540 000 m<sup>3</sup>, y a Italia de 16 000 a 85 000 m<sup>3</sup>, mientras otros muchos países han sido aumentando gradualmente sus exportaciones de contrachapados. También han entrado en este mercado los países de economía de planificación central, especialmente la URSS y Rumanía. El hecho más significativo, no obstante, en esta esfera fue el auge sin precedentes de las exportaciones del Lejano Oriente, donde dos países, República de Corea y China Taiwán, que sólo disponen de recursos forestales limitados, han creado fábricas de contrachapados con destino a la exportación que les han permitido aumentar sus exportaciones totales de 20 000 m<sup>3</sup> en 1960 a más de un millón de m<sup>3</sup>. Estos dos países constituyen sin embargo tan sólo los ejemplos más destacados del incremento del comercio de exportación de contrachapados del mundo en desarrollo, en el cual hay ya 13 países que exportan más de 10 000 m<sup>3</sup>, esperándose que sus exportaciones totales rebasen la cantidad de 2 millones de m<sup>3</sup> en 1970.

Las chapas de madera constituyen otro ejemplo del éxito del comercio de productos forestales en rápida expansión en que los países en desarrollo han conseguido convertirse en exportadores principales, correspondiéndoles desde 1965 más de la mitad de las exportaciones mundiales. En líneas generales, los países en desarrollo se han concentrado en las chapas centrales, de precio más bajo, mientras que los países industrializados se han especializado más en las exportaciones de chapas exteriores de calidad más alta. También en este caso, la expansión más importante ha correspondido a los países del sudeste de Asia, especialmente Filipinas y Singapur, pero algunos países del África Occidental han entrado también con éxito en el mercado mundial. En términos cuantitativos el sudeste de Asia ocupa el primer lugar en el mercado de exportación, seguido por América del Norte, Europa occidental y África, pero en términos de valor corresponde a Europa occidental, debido a sus productos de alta calidad, más del 55 % del mercado mundial, proporción que está bajando lentamente. Si bien las exportaciones totales de Europa durante el decenio aumentaron en más del 60 %, el valor unitario de exportación de sus contrachapados subió de menos de 500 a más de 600 \$ EE. UU. por m<sup>3</sup>. Durante el mismo período el valor unitario de exportación en América del Norte bajó de 280 a 220 \$ por m<sup>3</sup>, mientras en África y Asia se mantuvo aproximadamente al mismo nivel de 80 y 50 \$ por m<sup>3</sup>, respectivamente. El comercio mundial de tableros de fibras ha crecido sólo en un 50 % de 1960 a 1968, porcentaje mucho más bajo que la media del comercio total. Tan sólo las exportaciones de los países de planificación central crecieron con rapidez, de 16 000 a 200 000 t. m. Los países en desarrollo desempeñan en este sector un papel insignificante.

Cuadro 9 -

EXPORTACIONES DE PANELES DE MADERA  
mundo y clases económicas

| Productos              | Años | Valor<br>Mundo         | C a n t i d a d     |        |         | Aumento<br>con relac-<br>ción a las<br>export.<br>mundiales<br>en 1960 | Países en<br>desarrollo<br>dentro de<br>las export.<br>mundiales |
|------------------------|------|------------------------|---------------------|--------|---------|--|--|
|                        |      |                        | Mundo               | CLEC I | CLEC II |  |  |
| Madera terciada        |      | millones<br>\$ EE. UU. | 1000 m <sup>3</sup> |        |         | %  | %  |
|                        | 1960 | 216                    | 1472                | 1090   | 196     | 186  | 13   |
|                        | 1964 | 337                    | 2399                | 1404   | 667     | 328  | 28   |
|                        | 1968 | 530                    | 3845                | 1823   | 1608    | 414  | 42   |
| Chapas                 |      | millones<br>\$ EE. UU. | 1000 m <sup>3</sup> |        |         | %  | %  |
|                        | 1960 | 86                     | 345                 | 192    | 144     | 9  | 42   |
|                        | 1964 | 139                    | 627                 | 278    | 317     | 32   | 51   |
|                        | 1968 | 191                    | 894                 | 370    | 479     | 45   | 54   |
| Tableros de fibras     |      | millones<br>\$ EE. UU. | 1000 t. m.          |        |         | %  | %  |
|                        | 1960 | 79                     | 852                 | 827    | 9       | 16   | 1  |
|                        | 1964 | 110                    | 1139                | 1021   | 24      | 94   | 2  |
|                        | 1968 | 119                    | 1275                | 1041   | 34      | 200  | 3  |
| Tableros de partículas |      | millones<br>\$ EE. UU. | 1000 t. m.          |        |         | %  | %  |
|                        | 1960 | 19                     | 172                 | 157    | 11      | 4  | 6  |
|                        | 1964 | 42                     | 426                 | 307    | 16      | 103  | 4  |
|                        | 1968 | 90                     | 999                 | 789    | 14      | 196  | 1  |

| Productos              | De - Hacia          |               | Cantidad |      | Porcentaje de las exportaciones mundiales |      |
|------------------------|---------------------|---------------|----------|------|---|------|
|                        |                     |               | 1960     | 1968 | 1960                                      | 1968 |
| Madera terciada        | Lej. Orient dsrollo | Amer Norte    | 120      | 1212 | 8   | 31   |
|                        | Europa occid        | Europa occid  | 398      | 716  | 26  | 19   |
|                        | Amer Norte          | Europa occid  | 91       | 406  | 6   | 11   |
|                        | Japón               | Amer Norte    | 263      | 358  | 17  | 10   |
|                        | URSS                | Europa occid  | 96       | 165  | 6   | 4    |
|                        | Europa occid        | Amer Norte    | 61       | 103  | 4   | 3    |
|                        | Africa dsrollo      | Europa occid  | 58       | 87   | 4   | 2    |
|                        | Europa orient       | Europa occid  | 34       | 77   | 2   | 2    |
|                        |                     |               |          | 73   | 82  |      |
| Chapas                 | Lej. Orient dsrollo | Amer Norte    | 75       | 266  | 21  | 29   |
|                        | Amer Norte          | Amer Norte    | 70       | 164  | 20  | 18   |
|                        | Europa occid        | Europa occid  | 33       | 147  | 10  | 16   |
|                        | Africa dsrollo      | Europa occid  | 30       | 124  | 8   | 14   |
|                        |                     |               |          | 59   | 77  |      |
| Tableros de fibras     | Europa occid        | Europa occid  | 501      | 654  | 60  | 51   |
|                        | Europa occid        | Amer Norte    | 96       | 125  | 12  | 10   |
|                        | Amer Norte          | Amer Norte    | 39       | 64   | 5   | 5    |
|                        | Europa orient       | Europa occid  | 9        | 58   | 1   | 5    |
|                        |                     |               |          | 78   | 71  |      |
| Tableros de partículas | Europa occid        | Europa occid  | 127      | 647  | 76  | 72   |
|                        | Europa orient       | Europa occid  | 6        | 84   | 4   | 9    |
|                        | URSS                | Europa orient | -        | 58   | -   | 6    |
|                        | Europa orient       | Europa orient | -        | 27   | -   | -    |
|                        |                     |               |          | 80   | 87  |      |

La situación es diferente en lo que respecta a los tableros de partículas. El progreso de las exportaciones de este producto constituye otro hecho notable del comercio de productos forestales, con un aumento de las exportaciones mundiales durante el período 1960-68 de 265 000 a 1,5 millones de m<sup>3</sup>, y un aumento del valor total de las exportaciones desde 20 millones de \$ EE. UU. escasamente a casi 90 millones. El mayor impulso en este sector corresponde a Europa, occidental y oriental, y a la URSS. Las exportaciones procedentes de América del Norte y de los países en desarrollo son casi insignificantes. La característica principal del rápido desarrollo del comercio de tableros de partículas en Europa occidental es su aspecto muy localizado, como puede verse en el cuadro 10. En 1968, más del 70 % del comercio mundial se produjo dentro de Europa occidental, y el 87 % del comercio mundial en la totalidad de Europa al oeste de los Urales. El principal exportador de tableros de partículas, y también el que registra un aumento más rápido es Bélgica, cuyas exportaciones aumentaron de 83 000 m<sup>3</sup> en 1960 a más de 525 000. Estas exportaciones contenían un alto porcentaje de tableros de lino, pero últimamente se está reduciendo la cantidad de este elemento incluida en los tableros, fenómeno que también se observa en otros países que emplean lino para la fabricación de tableros de partículas. Otros importantes exportadores han sido la República Federal de Alemania, Italia, Finlandia, la URSS y Austria, todos los cuales han exportado anualmente más de 100 000 m<sup>3</sup> en los últimos años del decenio. Estos países presentan grandes diversidades desde el punto de vista silvícola o de las industrias forestales, y el gran número de países que han entrado en el comercio internacional, (en Europa 18 países han exportado en 1968 más de 10 000 m<sup>3</sup>), tiende a indicar que tal vez exista una estructura muy variable de condiciones técnicas, que puede ofrecer oportunidades para aumentar aún más este comercio. Debe sin embargo señalarse que este comercio es muy competitivo y que se han registrado fracasos cuando no se observaban escrupulosamente los difíciles requisitos técnicos que exige.

## Pulpa y papel

En 1968 las exportaciones mundiales de pulpa y sus productos alcanzaron un valor de 5 200 millones de \$ EE. UU. con un aumento de más del 60 % con respecto a la cifra de 1960, que fue de 3 200 millones. En términos cuantitativos esta cifra representa 15 millones de t. m. de pulpa y 20 millones de t. m. de papel y cartón en 1968 frente a 9,7 y 12 millones de t. m., respectivamente, de pulpa, papel y cartón en 1960.

Desde los mismos comienzos de la industria moderna en gran escala de pulpa y papel a principios de este siglo, se ha basado en gran proporción en el aprovechamiento de los recursos de los bosques de coníferas. Por ello el Canadá, los Estados Unidos y los países del Norte de Europa han dominado también el comercio de exportación en este sector. Las mayores necesidades de capital y de competencia técnica en comparación con otros tipos de industrias forestales, y las pronunciadas economías de escala que caracterizan al sector de la pulpa y el papel, han dado por resultado el hecho de que la producción, el consumo y el comercio tiendan a estar localizados en países desarrollados.

Esta imagen general se pone de relieve con más claridad en el comercio internacional de pulpa, del que casi el 94 % de las exportaciones mundiales en 1968 correspondió a los países de la CL EC I. La estructura general del comercio no se modificó durante todo el decenio de 1960; el comercio entre los países del norte de Europa y otros del mismo continente se redujo del 48 al 43 % del comercio mundial, mientras que las exportaciones del Canadá a los Estados Unidos se mantuvieron en un 20 % de 1960 a 1968. En cuanto al resto, América del Norte siguió siendo hasta ahora el primer proveedor exterior de pulpa, a Europa occidental, Japón, América Latina y los países en desarrollo de Asia (Cuadro 12). Los cinco primeros exportadores en 1960, que eran Suecia, Canadá, Finlandia, Estados Unidos y Noruega seguían siéndolo en 1968 aunque se registraron importantes cambios. En esta industria intensamente orientada a los recursos, se produjo una búsqueda en gran escala de nuevos recursos forestales lo que originó nuevas inversiones importantes, especialmente en América del Norte, y a partir de 1965 Canadá se convirtió en el primer exportador mundial de pulpa. Pero pese a esta situación de aumento de la oferta, la demanda mundial de pulpa a fines del decenio creció considerablemente y provocó algunas subidas de precios.

Una evolución semejante a la del comercio de pulpa se produjo también en líneas generales, en el comercio de papel de periódicos, papel y cartón. La corriente mundial más importante de papel de periódicos, que va del Canadá a los Estados Unidos, siguió representando casi el 60 % del comercio mundial, y la corriente intraeuropea, que se duplicó prácticamente durante el decenio, representó otro 16 %, mientras un 8 % correspondía a una corriente de doble dirección entre América del Norte y Europa.

Así pues, más del 80 % del comercio mundial de papel de periódicos correspondió tan solo a América del Norte y Europa occidental. El predominio de los países de la CL EC I en este sector se pone de manifiesto por el valor de sus exportaciones de papel de periódicos que en 1968 llegaron a 1 250 millones de \$ EE. UU. de los cuales 930 millones correspondieron a América del Norte por sí sola. Las exportaciones de los países de la CL EC III alcanzaron tan solo unos 38 millones de \$ EE. UU. en 1968, y las de los países en desarrollo 9 millones.

El ritmo más rápido de incremento del comercio de pulpa y sus productos fue el correspondiente a las exportaciones de papel de escribir para imprenta, cuyo valor de exportación aumentó de 220 millones de \$ EE. UU. en 1960 a más de 600 millones en 1968 y a 730 millones en 1969. También en este caso, la superioridad de los países de la CL EC I redujo a la insignificancia las exportaciones de los países de planificación central y de los países en desarrollo. Dentro de los países de la CL EC I, Europa amplió durante el decenio de 1960 su proporción de estas exportaciones a más del 70 % del total mundial. De los cuatro proveedores principales (Finlandia, Suecia, Austria y República federal de Alemania), los dos primeros registraron la expansión más considerable y los ingresos de exportación de Finlandia por sí sola superaron la cifra de 100 millones de \$ EE. UU. en 1969.

Cuadro 11 -

### EXPORTACIONES DE PULPA Y PAPEL mundo y clases económicas

| Productos  | Años | Valor<br>Mundo         | C a n t i d a d |         |          |           | Aumento<br>con relación a las<br>export.<br>mundiales<br>en 1960 | Países en<br>desarrollo<br>dentro de<br>las export.<br>mundiales |
|--|------|------------------------|-----------------|---------|----------|-----------|--|--|
|  |      |                        | Mundo           | CL EC I | CL EC II | CL EC III |  |  |
|  |      | millones<br>\$ EE. UU. | 1000 t. m.      |         |          |           | %  | %  |
| Pulpa de madera  | 1960 | 1199                   | 9711            | 9392    | 29       | 290       |  | 0,3  |
|  | 1964 | 1566                   | 12464           | 11932   | 162      | 370       | 28   | 1,3  |
|  | 1968 | 1825                   | 15006           | 14214   | 282      | 510       | 54   | 1,9  |
| Papel para periódicos                                  | 1960 | 1014                   | 7509            | 7310    | 34       | 165       |  | 0,5  |
|  | 1964 | 1084                   | 8549            | 8285    | 52       | 212       | 14   | 0,6  |
|  | 1968 | 1286                   | 9723            | 9341    | 70       | 312       | 29   | 0,7  |
| Papel y cartón<br>excluido el papel<br>para periódicos | 1960 | 985                    | 4548            | 4323    | 63       | 162       |  | 1,4  |
|  | 1964 | 1417                   | 6836            | 6606    | 66       | 164       | 50   | 1,0  |
|  | 1968 | 2105                   | 10133           | 9549    | 136      | 448       | 123  | 1,3  |

| Productos  | De - Hacia   |                     | Cantidad<br>1000 t. m. |      | Porcentaje de las<br>exportaciones mundiales<br>% |      |
|--|--------------|---------------------|------------------------|------|---|------|
|  |              |                     | 1960                   | 1968 | 1960  | 1968 |
| Pulpa de madera  | Europa occid | Europa occid        | 4466                   | 6386 | 48  | 43   |
|  | Amer Norte   | Amer Norte          | 1910                   | 2958 | 20  | 20   |
|  | Amer Norte   | Europa occid        | 853                    | 1833 | 9   | 12   |
|  | Amer Norte   | Japón               | 131                    | 683  | 1   | 5    |
|  | Amer Norte   | Amer latina         | 216                    | 328  | 2   | 2    |
|  | Amer Norte   | Lej. Orient dsrollo | 117                    | 272  | 1   | 2    |
|  |              |                     |                        |      | 81  | 84   |
| Papel para periódicos                                  | Amer Norte   | Amer Norte          | 4702                   | 5570 | 63  | 57   |
|  | Europa occid | Europa occid        | 878                    | 1535 | 12  | 16   |
|  | Amer Norte   | Europa occid        | 434                    | 476  | 6   | 5    |
|  | Amer Norte   | Amer latina         | 282                    | 427  | 4   | 4    |
|  | Europa occid | Amer Norte          | 130                    | 259  | 2   | 3    |
|  | Europa occid | Amer latina         | 216                    | 245  | 3   | 2    |
|  |              |                     |                        | 90   | 87  |      |
| Papel y cartón excluido<br>el papel para<br>periódicos | Europa occid | Europa occid        | 2074                   | 4842 | 46  | 47   |
|  | Amer Norte   | Europa occid        | 270                    | 1243 | 6   | 12   |
|  | Amer Norte   | Amer latina         | 245                    | 579  | 5   | 6    |
|  | Europa occid | Europa orient       | 132                    | 351  | 3   | 3    |
|  | Amer Norte   | Amer Norte          | 175                    | 337  | 4   | 3    |
|  | Europa occid | URSS                | 80                     | 281  | 2   | 3    |
|  |              |                     |                        | 66   | 74  |      |

Las exportaciones mundiales de papeles industriales (todos los papeles y cartones, con exclusión del papel de periódicos y del papel de imprenta y de escribir) que en 1960 se habían valorado en 750 000 millones de \$ EE.UU., alcanzaron en 1968, 1 500 millones, y en 1969, 1 750 millones de \$. También aquí correspondió la parte del león a los países industrializados de economía de mercado, con un 96% en 1960 y un 94% a fines del decenio. Los mismo que en la totalidad de la industria de la pulpa y el papel, no se registraron cambios importantes en las estructuras del comercio durante el decenio dentro de Europa occidental, que es el mayor componente del comercio mundial de estos productos. Como proveedor individual, sin embargo, los Estados Unidos se convirtieron en el primero del mundo a partir de 1965, en que sobrepasaron a Suecia y Finlandia. Si las exportaciones de los países en desarrollo y de los países de economía de planificación central están aumentando, su situación tiene la máxima importancia desde el punto de vista de la importación. En realidad, si para los países de la CL EC III el déficit de importación en todo el sector de productos de pulpa fue aumentando continuamente hasta superar los 200 millones de \$ EE.UU. en 1968, el caso de los países en desarrollo merece una última referencia especial.

Con un aumento de las exportaciones de pulpa de 1960 a 1968, desde 0,6 a 1,05 millones de t. m., respectivamente; de papel de periódicos de 0,95 a 1,3 millones de t. m. y de todos los demás papeles y cartones, de 0,98 a 2 millones de t. m., la cuenta total neta de importación del sector de pulpa y de productos de pulpa de los países en desarrollo aumentó en 1968 a 770 millones de \$ EE.UU., borrando prácticamente el también importante superávit de exportación conseguido en el sector de los productos de la madera. Se comprende, por ello, que muchos de esos países estén estudiando con interés cada vez mayor las perspectivas de iniciar actividades comerciales en la esfera de la pulpa y del papel.

## I. GENERAL NOTES

Statistical contents : This Yearbook contains as in previous years, statistical data on production, trade and tradeflows of forest products for 170 countries. The presentation of production and trade data has been improved by adding supplementary columns showing the total of sawnwood and sleepers, and for trade only the total of all wood-based panels. For the first time, data on particle board are shown in cubic meters. Wherever necessary data were converted on the basis of the national conversion factor, when available, and otherwise using the standard general conversion factor of 1 m. t. = 1.54 m<sup>3</sup>. To obtain the total volume of wood-based panels fibreboard data were converted using 1 m. t. = 1.053 m<sup>3</sup> for compressed and 1 m. t. = 4 m<sup>3</sup> for non-compressed fibreboard.

Presentation of the statistics : All tables contain data for 1968 and 1969, except as otherwise noted, available as on 30 October 1970.

Conversions to metric units are made, wherever necessary by use of the factors given in the Appendix (page 223). More information on the problem of conversion is given in the Technical Notes (page XXXIX)

Data are subject to revision by governments, and are then published as "revised" figures. In general, figures less than 10 are given to one decimal place if available ; in some tables, this rule is applied to all figures. It is general procedure to round half-units to the nearest even-numbered unit. Values are expressed in United States dollars, with local currency values converted to dollars by use of exchange rates given in table M 3. A few countries report value figures in U. S. dollars without specifying the exchange rates used in the conversion.

Each table is as complete as possible, even though secretariat estimates in some cases may necessarily be based on meagre information. For a number of tables the figures require more explanation and qualification than is possible in the footnotes to the individual tables. Appropriate reference will therefore be found to the Country Notes (page XXXVIII)

Country classification : Statistical data are given by country. The grouping of these country data is based on the "Standard Country Classification", full details of which may be found below under the specific section on this classification. The production and trade tables have totals given for the world, the economic classes, and the regional groupings. Within the groups, countries are listed alphabetically.

Geographical designations : The designations employed and the presentation of the material in this publication do not imply the expression of any opinion whatsoever on the part of the Food and Agriculture Organization of the United Nations concerning the legal or constitutional status of any country, territory or sea area, or concerning the delimitation of frontiers.

In so far as possible, the countries are listed according to their "de facto" situation at the end of 1968. Some explanations are given on the following countries :

Ethiopia : Ethiopia and Eritrea, Federation of  
Malaysia :

West Malaysia

Sabah

Sarawak

Namibia : former South-West Africa

Portugal : production figures exclude Azores and Madeira

Rhodesia : former Rhodesia Southern

South Africa : all figures include Namibia ; import figures include Lesotho and Swaziland, export figures include Lesotho

Southern Yemen : former Federation of South Arabia - includes Aden

Spain : trade with Equatorial Guinea is considered to be internal trade ; therefore does not appear in the statistics

### SYMBOLS

|                    |   |  |
|--------------------|---|--|
| SITC               | = | Standard International Trade Classification, Revised. a/ |
| m <sup>3</sup> (r) | = | Cubic metre of roundwood                                 |
| m <sup>3</sup> (s) | = | Cubic metre of sawnwood                                  |
| r. e.              | = | Roundwood equivalent                                     |
| m. t.              | = | Metric ton   |
| -                  | = | Nil or less than half the appropriate unit               |
| ..                 | = | Not available  |
| *                  | = | Unofficial figure  |
| ‡                  | = | See country notes  |
| ( )                | = | Figure known to be incomplete                            |
| ■                  | = | Revised figure   |
|                    |   | A full stop (.) precedes decimal figures                 |
| =000=              | = | Figure received too late for inclusion in totals         |

a/ Statistical Papers, Series M, No. 34, United Nations, New York, 1961

STANDARD COUNTRY CLASSIFICATION  
Countries arranged by economic class and region

This new classification has been introduced in this publication, not only for statistical tables on Direction of Trade but also for the production and trade tables. For easy reference further details on this standard country classification are given below :

ECONOMIC CLASS I  
Developed Market Economies

Northern America

Canada  
United States

Oceania Developed

Australia  
New Zealand

Other Developed

Israel  
Japan  
South Africa

Western Europe

Belgium  
France  
Germany, Fed Rp  
Italy  
Luxembourg  
Netherlands

Austria  
Denmark  
Finland  
Greece  
Iceland  
Ireland  
Malta

Norway  
Portugal  
Spain  
Sweden  
Switzerland  
United Kingdom  
Yugoslavia

ECONOMIC CLASS II  
Developing Market Economies

Latin America

Argentina  
Bahamas  
Barbados  
Bolivia  
Brazil  
Br Honduras  
Chile

Colombia  
Costa Rica  
Cuba  
Dominican Rp  
Ecuador  
El Salvador  
Fr Guiana  
Guadeloupe

Guatemala  
Guyana  
Haiti  
Honduras  
Jamaica  
Martinique  
Mexico  
Neth Antilles

Nicaragua  
Panama  
Paraguay  
Peru  
Surinam  
Trinidad Tobago  
Uruguay  
Venezuela

Africa

Algeria  
Angola  
Botswana  
Burundi  
Cameroon  
Cap Verde Islands  
Central African Rp  
Chad  
Congo Brazzaville  
Congo Dem Rp  
Dahomey

Equat Guinea  
Ethiopia  
Fr Terr Afars Issas  
Gabon  
Gambia  
Ghana  
Guinea  
Ivory Coast  
Kenya  
Lesotho  
Liberia  
Madagascar

Malawi  
Mali  
Mauritania  
Mauritius  
Morocco  
Mozambique  
Namibia  
Niger  
Nigeria  
Port Guinea  
Reunion  
Rhodesia

Rwanda  
Sao Tome Principe  
Senegal  
Sierra Leone  
Somalia  
Swaziland  
Tanzania  
Togo  
Tunisia  
Uganda  
Upper Volta  
Zambia

Near East Africa

Libya  
Sudan  
United Arab Rp

Near East Asia

Afghanistan  
Barhain  
Cyprus  
Iran

Iraq  
Jordan  
Kuwait  
Lebanon

Saudi Arabia  
Southern Yemen  
Syria  
Turkey  
Yemen

Far East

Brunei  
Burma  
Cambodia  
Ceylon  
China Taiwan

Hong Kong  
India  
Indonesia  
Korea Rp  
Laos  
Macau

Malaysia  
Sabah  
Sarawak  
West Malaysia  
Nepal  
Pakistan

Philippines  
Port Timor  
Ryukyu Is  
Singapore  
Thailand  
Vietnam Rp

Oceania developing  
Br. Solomon Islands  
Cook Islands

Fiji  
Fr Polynesia

New Caledonia  
New Guinea & Papua

New Hebrides  
Western Samoa

ECONOMIC CLASS III  
Centrally Planned Economies

Eastern Europe  
Albania

Bulgaria  
Czechoslovakia

Germany, Eastern  
Hungary

Poland  
Romania

USSR

China Mainland

Other centrally planned  
Mongolia

Korea North  
Vietnam North

## II. COUNTRY NOTES

### ARGENTINA

Fuelwood figure includes an estimate of 5,000,000 m<sup>3</sup> for unrecorded removals.

### CHINA, Mainland

No official statistics have been reported to FAO. Estimates are based on information derived from such sources as press-information and reports from experts familiar with local conditions.

Since no information is available for unrecorded removals, removals estimates are considered to be conservative. Production of some forest products may also have been under-estimated.

### FINLAND

Removals are more accurately described as "utilization".

### GERMANY, EASTERN

Excludes consumption for own use :

|                 | 1968                     | 1969                   |
|-----------------|--------------------------|------------------------|
| Industrial wood | 574.000 m <sup>3</sup>   | 494.000 m <sup>3</sup> |
| Fuelwood        | ■ 388.000 m <sup>3</sup> | 468.000 m <sup>3</sup> |

### GERMANY, FEDERAL REPUBLIC

Removals are more accurately described as "utilization"

### IRAN

Studies by FAO technicians indicate unrecorded poplar removals from trees outside the forests to be about 5,000,000 m<sup>3</sup> annually.

### MEXICO

Fuelwood figure includes an estimate of 1,000,000 m<sup>3</sup> for unrecorded removals.

### NEW ZEALAND

Estimated production of Blockboards of 5,000,000 square feet (7/8" basis).

Data on value of imports are C.D.V. (current domestic values in the country of origin) except for table T 18.

### NIGERIA

Other industrial wood removals may represent only Poles for housing construction but not other household consumption estimated at 600/700 thousand m<sup>3</sup> r.

### SINGAPORE

Goods in transit to West Malaysia are recorded as imports from countries overseas and as exports to West Malaysia

Goods in transit from West Malaysia are recorded as imports from West Malaysia and as exports to countries overseas.

### UNITED KINGDOM

Production of "other fibre pulp" has been calculated from consumption of straw, rags and esparto, using the following converting factors : 0.55, 0.75 and 0.42 respectively.



### III . TECHNICAL NOTES

These notes draw attention to some of the difficulties encountered in compiling the Yearbook and to the shortcomings of certain of the statistics here presented. They are intended to help readers to interpret and use these statistics more effectively.

General remarks : In many of the tables, the reported figures, particularly for the last year, may be based on estimates subject to considerable later revision. The statistics of removals are perhaps revised more often and more drastically than data in other tables.

Individual categories of removals or of forest products are not always reported for both the years included in the Yearbook. In order to make regional totals comparable in such instances, the reported figures, whether for the later or the earlier year, were included in the regional totals for both years. It follows that the magnitude of change between the two years is under-estimated in the regional and world totals.

Any comparisons between countries should be made with reserve, since great differences between countries exist in the quality and the coverage of the statistics.

Conversion factors : Conversion factors are necessary when country data are provided in units not used in the Yearbook. They constitute a complex and important problem, owing to their direct impact on the accuracy of the published data converted from other measurement units. The revision of the system and of the conversion factors used previously to convert national data has been a major concern of the FAO/ECE Working Party on Forest and Forest Products Statistics. At its fourth session in Geneva in 1963, the Working Party agreed on a new method for converting national statistics into metric units, whereby conversions are as a rule made on the basis of national factors, while a set of standard general conversion factors is used only when national factors are not available.

Accordingly many European countries provided national conversion factors. This method of conversion, used for the data of European countries published in FAO/ECE publications, proved very successful. It was therefore decided to extend the application of this method to all statistical data published in the Yearbook, as national conversion factors of more countries become available.

The list of standard general conversion factors is published in the Appendix (page 223)

Comparability over time : The Yearbook contains figures only for a two-year period. As the statistics of various countries are improved, the bases for reporting are often revised and the current figures may no longer be comparable with the ostensibly similar figures of past years. Caution should therefore be exercised in assembling statistical series from successive issues of the Yearbook. For the long-term series of forest products statistics the reader is referred to the FAO publication, World Forest Products Statistics, a Ten-Year Summary, 1954-1963 (Rome, 1965).

Annual removals (Tables P1, P2, P3) : In most countries the reported figures are less than fellings by the volume of waste left in the woods and the losses sustained in logging and in transportation.

The problem of excluding bark enters when reported volumes of removals or of roundwood products are with bark and must be converted to the units used in the Yearbook tables, which, in all cases, are without bark. Many countries maintain and report their statistics with bark and suggest conversion factors which may vary between categories (e. g., the per cent of volume in bark is often different for poles and for sawlogs, for coniferous species and for broadleaved, etc.) ; some other countries apply an over-all bark factor of 10% .

Some of the limitations in the data on removals are :

1. Wood reported as removed for one purpose may be used for another (e. g., sawlogs may go into pulp, pitprops, or fuel). Reported removals categories therefore may not correspond to utilization categories. Furthermore, some of the volumes utilized for products such as pulp and fuelwood may be by-products of other removals categories - e. g., from smaller sizes, logging and sawmill waste, etc.
2. Removals in some cases refer to green wood only thus ignoring, for example, fuelwood from dead trees.
3. The statistics of the removals of fuelwood remain very incomplete.

Trade statistics : Customs classifications, valuations and trading practices vary from country to country ; consequently, quantities or values reported as exports by one country will not necessarily appear in like amounts as imports in the records of the country to which they have been sent. As a result, discrepancies will often be noticed between the import and the export tables.

Differences will also show up between the tables on volume and on value of trade, because many countries do not report both volume and value for all categories of imports or exports. Furthermore, the SITC divisions 24, 25, 63 and 64 (tables T 17 and T 18) include more products in the value figures than the categories listed separately in the tables of imports and exports.

The tables showing value of trade do not necessarily include the same countries and therefore regional and world totals may differ.

The exchange rates used to convert national currencies to U.S dollars in the value of trade tables were taken from the International Financial Statistics (International Monetary Fund, Washington), in coordination with the FAO Statistics Division.

Forest products other than wood : Statistics on forest products other than wood are difficult to collect in all countries and reported figures are therefore likely to fall short of total production, and perhaps also of total trade. For this reason it is not possible at the present time to estimate regional or world totals from the statistics given in table M 1.

Forest areas : Table M 2 gives the area of forest as published in the "World Forest Inventory 1963". The significance of these figures is different from the figures published previously which for several countries included the area of "unstocked forest land".

## I. REMARQUES GENERALES

Contenu statistique : Le présent annuaire contient, comme les années précédentes, des statistiques concernant la production, le commerce et les courants commerciaux de produits forestiers pour 170 pays. La présentation des données a été améliorée par l'adjonction de colonnes supplémentaires indiquant, en ce qui concerne la production et le commerce, le total des sciages et traverses et, en ce qui concerne le commerce seulement, le total des panneaux dérivés du bois. Pour la première fois, les données sur les panneaux de particules sont exprimées en mètres cubes. Là où il fallait convertir les données, on a appliqué les coefficients de conversion nationaux, lorsqu'ils existaient et, à défaut, le coefficient de conversion général standardisé 1 t. m. = 1,54 m<sup>3</sup>. Pour obtenir le volume total des panneaux dérivés du bois, les données relatives aux panneaux de fibre ont été converties à raison de 1 t. m. = 1,053 m<sup>3</sup> pour les panneaux comprimés et 1 t. m. = 4 m<sup>3</sup> pour les panneaux non comprimés.

Présentations des statistiques : Tous les tableaux contiennent, sauf indication contraire, des données pour 1968 et 1969 disponibles jusqu'au 30 octobre 1970.

Les conversions en unités métriques ont été opérées, là où cela était nécessaire, en appliquant les coefficients qui se trouvent à l'Annexe (page 225). Des informations supplémentaires relatives à la conversion des chiffres sont données dans les notes techniques, (page XLIV)

Les chiffres sont susceptibles d'être révisés ultérieurement par les gouvernements et sont publiés alors comme "chiffres révisés". Pour les quantités inférieures à 10 la première décimale est donnée autant que possible. Toutefois pour certains tableaux, ce principe est suivi pour tous les chiffres. En règle générale les demi-unités ou demi-décimales sont arrondies à l'unité ou à la décimale paire la plus proche. Les valeurs sont exprimées en dollars des Etats-Unis, les monnaies nationales étant converties en dollars à l'aide des taux de change du tableau M3. Quelques pays indiquent les chiffres des valeurs en dollars des Etats-Unis sans spécifier le taux de change utilisé.

Les tableaux sont aussi complets que possible, bien que, dans certains cas, les estimations du secrétariat reposent sur de maigres informations. Les chiffres d'un certain nombre de tableaux demandent des explications et qualifications plus amples qu'il n'est possible de donner dans les notes de rappel. On trouvera par conséquent des renvois se référant aux Notes sur les pays (page XLIII)

Classification par pays : Les statistiques sont présentées par pays. Elles sont groupées d'après la "Classification type par pays", sur laquelle on trouvera ci-après des indications détaillées à la rubrique ainsi intitulée. Les tableaux de la production et du commerce donnent les totaux pour l'ensemble du monde, par classes économiques et par groupes régionaux. Au sein des groupes, les pays sont présentés dans l'ordre alphabétique.

Désignations géographiques : Les désignations utilisées et la présentation des données qui figurent dans la présente publication n'impliquent, de la part de l'Organisation des Nations Unies pour l'alimentation et l'agriculture, aucune prise de position quant au statut juridique ou constitutionnel de l'un quelconque des pays, territoires ou zones maritimes y figurant ni quant au tracé des frontières.

Dans la mesure du possible, les pays sont énumérés suivant leur situation "de facto" à la fin de 1968. Quelques explications sont données sur les pays suivants :

Afrique du Sud : tous les chiffres comprennent la Namibie ; les chiffres des importations comprennent le Lesotho, et le Swaziland ; les chiffres des exportations comprennent le Lesotho.  
Espagne : le commerce avec la Guinée équatoriale est considéré comme commerce intérieur et de ce fait n'apparaît pas dans les statistiques.  
Ethiopie : comprend Fédération d'Ethiopie et Erythrée  
Malaisie :  
Malaisie occidentale  
Sabah  
Sarawak  
Portugal : les chiffres de production excluent les Açores et Madère  
Rhodésie : anciennement Rhodésie du Sud  
Namibie : anciennement Sud-Ouest africain  
Yémen du Sud : anciennement Fédération d'Arabie du Sud - Inclut Aden

### SIGNES

CTCI = Classification type pour le commerce international, Révisée. a/  
m<sup>3</sup> (r) = Mètre cube de bois rond  
m<sup>3</sup> (s) = Mètre cube de bois scié  
r. e. = Equivalent en bois rond  
t. m. = Tonne métrique  
- = Néant ou moins d'une demi-unité  
.. = Non disponible  
\* = Chiffre non officiel  
‡ = Voir notes sur les pays  
( ) = Chiffre connu pour être incomplet  
■ = Chiffre révisé  
Le point (.) précède les chiffres décimaux  
=000= = Chiffre reçu trop tard pour être inclus dans les totaux

a/ Etudes statistiques, Série M, no. 34, Nations Unies, New York, 1961.

CLASSIFICATION TYPE PAR PAYS  
Distribution des pays par classes  
économiques et par régions

Dans la présente édition, cette classification nouvelle est adoptée non seulement pour les tableaux statistiques concernant la direction du commerce, mais également pour les tableaux de la production et du commerce. Pour faciliter la lecture, on trouvera ci-dessous des détails complémentaires sur cette classification type par pays :

CLASSE ECONOMIQUE I  
Economies de marché développées

|                           |                           |          |             |
|---------------------------|---------------------------|----------|-------------|
| <u>Amérique du Nord</u>   | <u>Europe occidentale</u> | Autriche | Malte       |
| Canada                    | Belgique                  | Danemark | Norvège     |
| Etats Unis                | France                    | Espagne  | Portugal    |
|                           | Italie                    | Finlande | Royaume Uni |
| <u>Océanie développée</u> | Luxembourg                | Grèce    | Suède       |
| Australie                 | Pays-Bas                  | Irlande  | Suisse      |
| Nlle Zélande              | Rp féd Allemagne          | Islande  | Yougoslavie |
| <u>Autres développés</u>  |                           |          |             |
| <u>Afrique du Sud</u>     |                           |          |             |
| Israël                    |                           |          |             |
| Japon                     |                           |          |             |

CLASSE ECONOMIQUE II  
Economies de marché en voie de développement

|                              |                           |                   |                       |
|------------------------------|---------------------------|-------------------|-----------------------|
| <u>Amérique latine</u>       | Colombie                  | Guyane fr         | Panama                |
| <u>Antilles néerl</u>        | Costa Rica                | Haiti             | Paraguay              |
| Argentine                    | Cuba                      | Honduras          | Férou                 |
| Bahamas                      | El Salvador               | Honduras br       | Rp Dominicaine        |
| Barbade                      | Equateur                  | Jamaïque          | Surinam               |
| Bolivie                      | Guadeloupe                | Martinique        | Trinité Tobago        |
| Bésil                        | Guatemala                 | Mexique           | Uruguay               |
| Chili                        | Guyane                    | Nicaragua         | Venezuela             |
| <u>Afrique</u>               | Gambie                    | Mali              | Rwanda                |
| Algérie                      | Ghana                     | Maroc             | Senegal               |
| Angola                       | Guinée                    | Maurice           | Sierra Leone          |
| Botswana                     | Guinée équat              | Mauritanie        | Somalie               |
| Burundi                      | Guinée port.              | Mozambique        | St Thomas Prince      |
| Cameroun                     | Haute Volta               | Namibie           | Swaziland             |
| Congo Brazzaville            | Iles Cap Vert             | Niger             | Tanzanie              |
| Côte d'Ivoire                | Kenya                     | Nigeria           | Tchad                 |
| Dahomey                      | Lesotho                   | Ouganda           | Terr. fr. Afars Issas |
| Ethiopie                     | Liberia                   | Réunion           | Togo                  |
| Gabon                        | Madagascar                | Rhodésie          | Tunisie               |
|                              | Malawi                    | Rp centrafricaine | Zambie                |
|                              |                           | Rp dém Congo      |                       |
| <u>Proche Orient Afrique</u> | <u>Proche Orient Asie</u> | Irak              | Syrie                 |
| Libye                        | Afghanistan               | Iran              | Turquie               |
| Rp Arabe Unie                | Arabie saoudite           | Jordanie          | Yémen                 |
| Soudan                       | Bahreïn                   | Koweït            | Yémen du Sud          |
|                              | Chypre                    | Liban             |                       |
| <u>Extrême Orient</u>        | Hong Kong                 | Macao             | Pakistan              |
| Birmanie                     | Iles Riou Kiou            | Malaisie          | Philippines           |
| Brunei                       | Inde                      | Sabah             | Rp Corée              |
| Cambodge                     | Indonésie                 | Sarawak           | Rp Viet-Nam           |
| Ceylan                       | Laos                      | Malaisie occid.   | Singapour             |
| Chine Taiwan                 |                           | Nepal             | Timor port.           |
|                              |                           |                   | Thaïlande             |

|                           |                 |                         |              |
|---------------------------|-----------------|-------------------------|--------------|
| <u>Océanie en dévelpt</u> | Iles Salomon br | Nlle Guinée & Papouasie | Polynésie fr |
| Fidji                     | Nlle Calédonie  | Nlle Hébrides           | Samoa occid  |
| Iles Cook                 |                 |                         |              |

CLASSE ECONOMIQUE III  
Economies à planification centralisée

|   |                           |         |                 |
|---|---------------------------|---------|-----------------|
| <u>Europe orientale</u>                   | Allemagne orientale       | Hongrie | Roumanie        |
| Albanie                                   | Bulgarie                  | Pologne | Tchécoslovaquie |
| <u>URSS</u>                               | <u>Chine continentale</u> |         |                 |
| <u>Autres à planification centralisée</u> |                           |         |                 |
| Corée du Nord                             |                           |         |                 |
| Mongolie                                  | Vietnam du Nord           |         |                 |

## II. NOTES SUR LES PAYS

### ALLEMAGNE ORIENTALE

Non compris la consommation pour l'usage personnel des producteurs :

|                              |                        |                        |
|------------------------------|------------------------|------------------------|
|                              | 1968                   | 1969                   |
| Bois d'oeuvre et d'industrie | 574.000 m <sup>3</sup> | 494.000 m <sup>3</sup> |
| Bois de chauffage            | 388.000 m <sup>3</sup> | 468.000 m <sup>3</sup> |

### ARGENTINE

Les chiffres du bois de chauffage comprennent une estimation de 5.000.000 m<sup>3</sup> pour les quantités enlevées non enregistrées.

### CHINE (continentale)

La FAO n'a pas reçu de statistiques officielles. Des estimations ont été faites à partir de renseignements obtenus de source telles que des informations de presse et des rapports d'experts ayant une expérience des conditions locales.

Etant donné qu'aucun renseignements n'est disponible pour les quantités enlevées non enregistrées, les estimations de quantités enlevées peuvent être considérées comme modérées. De même, la production de certains produits forestiers peut aussi avoir été sous-estimée.

### FINLANDE

Le terme "quantités enlevées" serait plus exactement décrit avec "utilisation"

### IRAN

D'après les indications d'une enquête effectuée par des techniciens de la FAO, le volume non enregistré de peupliers, enlevé hors forêt, aurait été d'environ 5.000.000 de m<sup>3</sup> par an

### MEXIQUE

Les chiffres du bois de chauffage comprennent une estimation de 1.000.000 m<sup>3</sup> pour les quantités enlevées non enregistrées.

### NIGERIA

Les "autres bois d'oeuvre et d'industrie" représenteraient uniquement les poteaux pour la construction d'habitation à l'exclusion de l'utilisation privée estimée à 600/700 mille m<sup>3</sup> de bois ronds pour usage d'aménagement des maisons.

### REPUBLIQUE FEDERALE D'ALLEMAGNE

Le terme "quantités enlevées" serait plus exactement décrit avec "utilisation"

### NOUVELLE ZELANDE

Production estimée de panneaux forts de 5.000.000 de pieds carrés (7/8" base). Les valeurs des importations sont aux prix courants du marché intérieur du pays d'origine

### ROYAUME UNI

La production de "pâtes d'autres fibres" a été calculée à partir de la consommation de paille, chiffons et sparte en utilisant les coefficients suivants : 0,55 ; 0,75 et 0,42 respectivement

### SINGAPOUR

Les marchandises en transit vers la Malaisie occidentale sont enregistrées comme importations des pays d'outre-mer et comme exportations vers la Malaisie occidentale

Les marchandises en transit de la Malaisie occidentale sont enregistrées comme importations de la Malaisie occidentale et comme exportations vers les pays d'outre-mer

### III. NOTES TECHNIQUES

Les remarques suivantes sont destinées à attirer l'attention sur quelques-unes des difficultés rencontrées dans la compilation de l'Annuaire et sur certaines imperfections des statistiques qui s'y trouvent. Ces notes doivent aider le lecteur à mieux interpréter et utiliser ces statistiques.

Remarques générales : Les chiffres indiqués, en particulier pour la dernière année, peuvent, dans un grand nombre de tableaux, être basés sur des estimations susceptibles d'être considérablement rectifiées par la suite. Ce sont les statistiques des quantités de bois enlevé qui subissent des rectifications peut-être plus fréquentes et plus rigoureuses que les chiffres d'autres tableaux.

Les rapports reçus n'ont pas toujours fait état des différentes catégories de bois enlevé ou des différents produits forestiers pour l'une et l'autre des années comprises dans l'Annuaire. Dans ces cas - en vue d'obtenir des totaux régionaux comparables - on a inclus les chiffres rapportés (pour un an) dans les totaux régionaux de deux années, qu'il s'agisse de la première ou de la deuxième, ce qui fait que, dans les totaux régionaux et mondiaux, la différence entre les deux années ne ressort pas dans toute son importance.

En faisant des comparaisons entre différents pays, il est recommandé de procéder avec réserve, étant donné que les statistiques varient d'un pays à l'autre quant à la qualité et quant à la méthode.

Coefficients de conversion : L'application de coefficients de conversion est nécessaire lorsque les données d'un pays sont exprimés dans les unités qui ne sont pas utilisées dans l'Annuaire. Elle soulève un problème grave et complexe en raison de l'effet direct qu'ont les coefficients sur l'exactitude des données publiées, qui sont calculées à partir d'autres unités de mesure. La révision du système et des coefficients précédemment employés pour la conversion des données de chaque pays est une question qui a beaucoup préoccupé le Groupe de travail mixte FAO/CEE des statistiques des forêts et produits forestiers. A sa quatrième session, tenue à Genève en 1963, celui-ci a adopté une nouvelle méthode pour convertir les statistiques nationales en unités métriques ; d'après celle-ci, les conversions sont opérées sur la base des coefficients nationaux. C'est seulement quand ces derniers ne sont pas disponibles qu'une série de coefficients généraux standardisés est appliquée.

De ce fait, de nombreux pays européens ont fourni des coefficients de conversion nationaux. Cette méthode de conversion, employée pour les données des pays européens qui paraissent dans les publications FAO/CEE, s'est révélée très satisfaisante. C'est pourquoi il a été décidé d'en étendre l'application à toutes les données statistiques publiées dans l'Annuaire, à mesure que les coefficients de conversion nationaux d'autres pays deviennent disponibles.

La liste des coefficients de conversion généraux standardisés figure en appendice (page 225)

Comparaison de périodes prolongées : L'Annuaire contient des chiffres s'étendant sur des périodes de deux ans seulement ; mais, à mesure que les statistiques de différents pays se perfectionnent, les bases des données sont souvent modifiées, et il se peut que les chiffres les plus récents ne puissent plus être comparés aux chiffres apparemment semblables des années passées. Il est par conséquent recommandé d'user de prudence lorsqu'on tente de réunir des séries statistiques en se servant d'éditions successives de l'Annuaire. Pour des séries de statistiques forestières ayant trait à des périodes prolongées, le lecteur est renvoyé à la publication de la FAO. "Statistiques mondiales des produits forestiers", bilan de dix années 1954-1963 (Rome, 1965).

Quantité enlevées annuellement (tableaux P1, P2, P3) : Dans la majorité des pays, les chiffres indiqués sont inférieurs au volume des abattages, la différence représentant le volume des déchets laissés en forêt et des pertes subies dans les opérations de débardage et de transport.

Le problème de la déduction de l'écorce se présente dans le cas où les données fournies concernant les quantités enlevées ou la production de bois ronds s'entendent avec écorce ; il faut alors les réduire en unités de volume "écorcé", étant donné que c'est l'unité invariablement utilisée dans l'Annuaire. Les statistiques de nombre de pays sont maintenues, et leurs rapports sont libellés en volume avec écorce et proposent des coefficients de conversion variables selon les catégories (le pourcentage du volume avec écorce diffère par exemple entre poteaux et grumes de sciage, entre essences résineuses et feuillues, etc.) ; d'autres pays appliquent pour l'écorce un coefficient d'ensemble de 10 %.

Les données concernant les quantités enlevées comportent certaines inexactitudes ; en voici quelques-unes :

1. Il se peut que le bois enlevé soit utilisé pour un emploi autre que celui auquel il était primitivement destiné (des grumes de sciage, par exemple, peuvent servir de bois de trituration, bois de mine ou bois de chauffage). Il peut en résulter des divergences entre la quantité des catégories enlevées et celle des catégories utilisées. En outre, certains volumes de bois utilisés pour des produits comme le bois de trituration ou le bois de chauffage peuvent être des sous-produits de bois enlevé sous d'autres catégories, par exemple comme bois de petites dimensions, comme déchets de débardage ou de sciage.
2. Dans certains cas, les quantités enlevées concernent le "bois vert" seulement, sans tenir compte, par exemple du bois de chauffage d'arbres morts.
3. Les statistiques des quantités enlevées de bois de chauffage restent très incomplètes.

Statistiques commerciales : Etant donné que le classement douanier, l'évaluation et les usages commerciaux varient d'un pays à l'autre, les quantités ou les valeurs indiquées comme exportées d'un pays n'apparaîtront pas nécessairement en chiffres identiques comme importées dans les statistiques du pays destinataire. Des divergences seront par conséquent fréquemment relevées entre les tableaux des importations et les tableaux des exportations.

On remarquera d'autres différences encore entre les tableaux des échanges commerciaux en volume et en valeur parce que nombre de pays n'indiquent ni le volume ni la valeur de toutes catégories d'importations et d'exportations. De surcroît, les divisions CTCI 24, 25, 63 et 64 (Tableaux T 17 et T 18) comprennent plus de produits dans les chiffres donnés en valeur que les catégories séparément indiquées dans les tableaux des importations et des exportations.

Les tableaux indiquant la valeur du commerce n'incluent pas nécessairement les mêmes pays ; de ce fait les totaux régionaux et mondiaux peuvent être différents.

Dans les tableaux indiquant la valeur des échanges commerciaux, les taux de change utilisés pour la conversion des monnaies nationales en dollars des Etats-Unis ont été repris du "International Financial Statistics" (International Monetary Fund, Washington), en coordination avec la Division des statistiques de la FAO.

Produits forestiers autres que le bois : Il est difficile de recueillir, dans tous les pays, des statistiques sur des produits forestiers autres que le bois ; les chiffres indiqués restent par conséquent probablement en deçà du chiffre de la production totale et peut-être également du commerce. C'est pourquoi il n'est pas possible, actuellement, de tirer des estimations totales, régionales ou mondiales, des statistiques reproduites au tableau M 1.

Superficie des forêts : Le tableau M2 donne la superficie des forêts telle que publiée dans "Inventaire forestier mondial 1963". Les chiffres ne sont pas comparables à ceux publiés précédemment étant donné que pour plusieurs pays ils comprenaient la superficie des "terres forestières non boisées".

## I. NOTAS DE CARACTER GENERAL

**Contenido estadístico :** Como en años anteriores, este anuario contiene datos estadísticos sobre producción, comercio y corrientes comerciales de los productos forestales de 170 países. Los datos sobre producción y comercio se han perfeccionado añadiéndoles columnas suplementarias en las que figuran los totales correspondientes a la madera aserrada y a las traviesas y, para el comercio solamente, el total de todos los tableros a base de madera. Por primera vez, los datos sobre tableros de partículas figuran en metros cúbicos. Siempre que fue necesario, los datos se convirtieron tomando como base el factor nacional de conversión ; cuando no se dispuso de él, se utilizó el factor uniforme de conversión general de 1 t. m. = 1,54 m<sup>3</sup>. Para obtener el volumen total de los tableros a base de madera, los datos de los tableros de fibra se convirtieron utilizando la equivalencia 1 t. m. = 1,053 m<sup>3</sup> para los prensados y 1 t. m. = 4 m<sup>3</sup> para los no prensados.

**Presentación de las estadísticas :** Todos los cuadros contienen datos para 1968 y 1969, salvo indicación en contrario, disponibles en el 30 de octubre 1970.

Las conversiones al sistema métrico decimal se han hecho, cuando ha sido necesario, aplicando los coeficientes que se encuentran en el Apéndice (página 228). Informes suplementarios relativos a la conversión de las cifras se dan en las notas técnicas, (página XLIX)

Las cifras están sujetas a ulteriores revisiones por parte de los gobiernos y están entonces publicadas como "cifras revisadas". Para las cifras inferiores de 10, la primera cifra decimal ha sido dada en medida de lo posible. No obstante, en ciertos cuadros se ha seguido este principio para todas las cifras. Como regla general, se puede decir que las media-unidad o las media-decimal están redondeadas a la unidad o a la decimal por más próxima. Los valores se expresan en dólares de los Estados Unidos utilizando para la conversión de las diversas monedas los tipos de cambio que figuran en el cuadro M3. Algunos países expresan las cifras de valor en dólares EE.UU. sin especificar el tipo de cambio usado.

Los cuadros son lo más completos posible, aun cuando en ciertos casos las estimaciones de la Secretaría hayan necesariamente de basarse en informaciones incompletas. Las cifras de muchos cuadros requieren más explicación y pormenores de lo que es posible dar en las notas al pie de cada uno de ellos. Por tanto, en dichas notas se remite el lector a las Notas sobre los países, (página XLVIII)

**Clasificación por países :** Los datos estadísticos se consiguen por países. La agrupación de estos datos se basa en la "Clasificación uniforme por países" de la que figuran detalles completos seguidamente en la sección que trata de esta clasificación. Los cuadros de producción y comercio contienen los totales correspondientes a todo el mundo, a las clases económicas y a las agrupaciones regionales. Dentro de los grupos, los países se enumeran por orden alfabético.

**Denominaciones geográficas :** Las denominaciones empleadas en esta publicación y la forma en que aparecen los datos presentados, no implican por parte de la Organización de las Naciones Unidas para la Agricultura y la Alimentación, juicio alguno sobre la condición jurídica o constitucional de ninguno de los países, territorios o zonas marítimas citados, ni respecto de la delimitación de fronteras.

Tanto como sea posible, los países figuran según su situación "de facto" a finales de 1968. Se dan algunas explicaciones sobre los siguientes países :

Africa del Sur : todas las cifras incluyen la Namibia, las cifras de las importaciones comprenden Lesotho y Swazilandia, las cifras de las exportaciones comprenden Lesotho.  
España : se considera el comercio con la Guinea ecuatorial como comercio interior y entonces no aparece en las estadísticas  
Etiopía : incluida Federación de Etiopía y Eritrea  
Malasia :  
Malasia occidental  
Sabah  
Sarawak  
Namibia : antiguamente Africa Sud-occidental  
Portugal : las cifras de producción excluyen las Azores y Madera  
Rhodesia : antiguamente Rhodesia del Sur  
Yemen del Sur : antiguamente Federación Arabia del Sur - comprende Aden

### SIMBOLOS

CUCI = Clasificación uniformes para el comercio internacional, modificada, a/  
m<sup>3</sup> (r) = Metro cúbico de madera rolliza  
m<sup>3</sup> (s) = Metro cúbico de madera aserrada  
r. e. = Equivalente de madera rolliza  
t. m. = Tonelada métrica  
- = Nada o menos de la mitad de la unidad apropiada  
.. = Non disponible  
\* = Cifra extraoficial  
‡ = Véase notas sobre los países  
( ) = Cifra que se sabe incompleta  
■ = Cifra revisada  
Las cifras decimales van precedidas de un punto (.)  
=000= = Cifra recibida demasiado tarde para ser incluida en los totales

a/ Informes estadísticos, Serie M, No 34, Naciones Unidas, Nueva York, 1961.



CLASIFICACION UNIFORME POR PAISES  
Distribución de los países por clases de economía y por regiones

En el presente anuario se ha adoptado esta nueva clasificación no sólo en los cuadros estadísticos sobre la dirección del comercio, sino también en los de producción y comercio. Para facilitar la consulta se dan a continuación más detalles sobre esta clasificación uniforme por países :

CLASE DE ECONOMIA I  
Economías de mercado desarrolladas

|                             |                          |           |             |
|-----------------------------|--------------------------|-----------|-------------|
| <u>América del Norte</u>    | <u>Europa occidental</u> | Austria   | Malta       |
| Canadá                      | Bélgica                  | Dinamarca | Noruega     |
| Estados Unidos              | Francia                  | España    | Portugal    |
|                             | Italia                   | Finlandia | Reino Unido |
| <u>Oceania desarrollada</u> | Luxemburgo               | Grecia    | Suecia      |
| Australia                   | Países Bajos             | Irlanda   | Suiza       |
| Nueva Zelandia              | Rp fed Alemania          | Islandia  | Yugoslavia  |
| <u>Otros desarrollados</u>  |                          |           |             |
| <u>Africa del Sur</u>       |                          |           |             |
| Israel                      |                          |           |             |
| Japón                       |                          |           |             |

CLASE DE ECONOMIA II  
Economías de mercado en desarrollo

|                               |                             |                   |                        |
|-------------------------------|-----------------------------|-------------------|------------------------|
| <u>América latina</u>         | Colombia                    | Guayana fr.       | Panamá                 |
| Antillas neerl.               | Costa Rica                  | Haití             | Paraguay               |
| Argentina                     | Cuba                        | Honduras          | Perú                   |
| Bahamas                       | Ecuador                     | Honduras br       | Rp Dominicana          |
| Barbados                      | El Salvador                 | Jamaica           | Surinam                |
| Bolivia                       | Guadalupe                   | Martinica         | Trinidad Tabago        |
| Brasil                        | Guatemala                   | México            | Uruguay                |
| Chile                         | Guayana                     | Nicaragua         | Venezuela              |
| <u>Africa</u>                 | Etiopía                     | Malawi            | Rwanda                 |
| Angola                        | Gabón                       | Mali              | Senegal                |
| Alto Volta                    | Gambia                      | Marruecos         | Sierra Leona           |
| Argelia                       | Ghana                       | Mauricio          | Somalia                |
| Botswana                      | Guinea                      | Mauritania        | St Thomé Principe      |
| Burundi                       | Guinea ecuat                | Mozambique        | Swazilandia            |
| Camerún                       | Guinea port                 | Namibia           | Tanzania               |
| Chad                          | Islas Cabo Verde            | Niger             | Terr. fr. Afares Issas |
| Congo Brazzaville             | Kenia                       | Nigeria           | Togo                   |
| Costa de Marfil               | Lesotho                     | Reunion           | Túnez                  |
| Dahomey                       | Liberia                     | Rhodesia          | Uganda                 |
|                               | Madagascar                  | Rp Centroafricana | Zambia                 |
|                               |                             | Rp dem Congo      |                        |
| <u>Cercano Oriente Africa</u> | <u>Cercano Oriente Asia</u> | Irak              | Libano                 |
| Libia                         | Afghanistan                 | Irán              | Siria                  |
| Rp Arabe Unida                | Arabia Saudita              | Jordania          | Turquía                |
| Sudán                         | Bahrein                     | Kuwait            | Yemen                  |
|                               | Chipre                      |                   | Yemen del Sur          |
| <u>Lejano Oriente</u>         | Filipinas                   | Macao             | Paquistán              |
| Birmania                      | Hong Kong                   | Malasia           | Rp Corea               |
| Brunei                        | India                       | Sabah             | Rp Viet-Nam            |
| Camboya                       | Indonesia                   | Sarawak           | Singapur               |
| Ceilán                        | Islas Riukiu                | Malasia occid     | Tailandia              |
| China, Taiwan                 | Laos                        | Nepal             | Timor port             |

Oceania en desarrollo  
Islas Cook  
Islas Salomón br

Nueva Caledonia  
Nueva Guinea & Papua

Nuevas Hebridas  
Polinesia fr

Samoa occid  
Viti

CLASE ECONOMICA III  
Economías de planificación centralizada

Europa oriental  
Albania

Alemania oriental  
Bulgaria

Checoslovaquia  
Hungría

Polonia  
Rumania

URSS

China continental

Otros de planif. centralizada  
Corea del Norte

Mongolia  
Viet-Nam del Norte

## II. NOTAS SOBRE LOS PAISES

### ALEMANIA ORIENTAL

Excluyendo el consumo para el uso personal de los productores :

|                     | 1968                     | 1969                   |
|---------------------|--------------------------|------------------------|
| Madera industriales | 574.000 m <sup>3</sup>   | 494.000 m <sup>3</sup> |
| Leña                | ■ 388.000 m <sup>3</sup> | 468.000 m <sup>3</sup> |

### ARGENTINA

Las cifras para la leña incluyen una estimación de 5.000.000 m<sup>3</sup> por las extracciones no registradas

### CHINA CONTINENTAL

No se han comunicado a la FAO estadísticas oficiales. Las estimaciones se basan en datos tomados de diversas fuentes, entre ellas, por ejemplo, información de prensa e informes de expertos conocedores de la situación del país.

Teniendo en cuenta que no se dispone de información sobre las extracciones no registradas, las estimaciones a este respecto se consideran como moderadas. Es posible que se haya subestimado también la producción de algunos productos forestales.

### FINLANDIA

Las "extracciones" se describen con más precisión como "utilización"

### IRAN

Informes de los técnicos de la FAO indican que las extracciones anuales de madera de alamo (árboles situados fuera del bosque) ascienden a unos 5.000.000 de m<sup>3</sup>

### MEXICO

Las cifras para la leña incluyen una estimación de 1.000.000 m<sup>3</sup> por las extracciones no registradas

### NIGERIA

Extracciones de otras maderas industriales : tal vez representen pilotes para construcción de viviendas pero no otras maderas utilizadas en la vivienda que se estiman en 600/700 mil m<sup>3</sup> r

### NUEVA ZELANDIA

Producción estimada de tableros enlistonados de 5.000.000 de pies cuadrados (7/8" base). Los datos sobre el valor de las importaciones son los valores internos actuales en el país de origen, a excepción de los que se dan en el Cuadro T 18

### REINO UNIDO

La producción de "pulpa de otras fibras" fue calculada tomando el consumo de paja, trapos y esparto y utilizando los coeficientes que siguen : 0,55 : 0,75 y 0,42 respectivamente.

### REPUBLICA FEDERAL DE ALEMANIA

Las "extracciones" se describen con más precisión como "utilización"

### SINGAPUR

Las mercancías en tránsito hacia Malasia Occidental se registran como importaciones procedentes de países de ultramar y como exportaciones con destino a Malasia Occidental

Las mercancías en tránsito procedentes de Malasia Occidental se registran como importaciones de Malasia Occidental y como exportaciones con destino a países de ultramar.

### III. NOTAS TECNICAS

En estas notas se apuntan algunas de las dificultades que se plantearon al compilar el Anuario, así como las deficiencias de algunas de las estadísticas aquí contenidas. Su objeto es ayudar a los lectores a interpretar y usar con mayor eficacia dichas estadísticas.

Observaciones generales : Las cifras de muchos de los cuadros (sobre todo las correspondientes al año pasado) se basan en estimaciones expuestas a considerables modificaciones posteriores. Más que las cifras de otros cuadros, son las estadísticas de las extracciones las que padecen más frecuentes y drásticas revisiones.

No siempre se dan informes sobre categorías particulares de extracciones o productos forestales para los dos años que abarca el Anuario. A fin de que los totales regionales resultaran comparables en esos casos, las cifras comunicadas para uno u otro año se incluyeron en los totales regionales para ambos años. Como consecuencia, la magnitud del cambio entre los dos años se subestima en los totales regionales y mundiales.

No se deben hacer comparaciones entre países sin la debida cautela, dado que la calidad y el alcance de las estadísticas varían considerablemente de un país a otro.

Coefficientes de conversión : Los coeficientes de conversión son necesarios cuando los datos referentes al país se suministran en unidades no empleadas en el Anuario. Estos coeficientes constituyen un complejo e importante problema debido a que influyen directamente en la exactitud de los datos publicados, que son resultado de la conversión de otras unidades de medida. La revisión del sistema y de los coeficientes de conversión utilizados anteriormente para convertir datos nacionales ha interesado considerablemente al Grupo Mixto de Trabajo FAO/CEE sobre Estadísticas Forestales. En la cuarta reunión de este Grupo en Ginebra, en 1963, se adoptó un nuevo método de conversión de estadísticas nacionales en unidades métricas, según el cual las conversiones se efectúan basándose, por lo general, en los coeficientes nacionales, mientras que se emplea una serie de coeficientes uniformes de conversión general únicamente cuando no se dispone de coeficientes nacionales.

En consecuencia, muchos países europeos suministraron coeficientes de conversión nacionales. Este método de conversión, utilizado con respecto a los datos de los países europeos que han aparecido en las publicaciones de la FAO/CEE, ha dado muy buen resultado. Por lo tanto, se decidió extender la aplicación de este método a todos los datos estadísticos publicados en el Anuario, según se va disponiendo de coeficientes de conversión nacionales de mayor número de países.

La lista de coeficientes de conversión generales y uniformes aparece en el Anexo (pág. 228)

Comparabilidad secular : El Anuario sólo da cifras para un bienio. Como las estadísticas de varios países van mejorando continuamente, las bases de los datos proporcionados sufren frecuentes revisiones, razón por la cual las cifras actuales pueden no ser ya comparables con otras cifras en apariencia análogas de años anteriores. Por lo tanto hay que actuar con prudencia al formar series estadísticas con datos tomados de números sucesivos del Anuario. Para las series a largo plazo de estadísticas de productos forestales se remite al lector a la publicación de la FAO titulada "Estadísticas mundiales de productos forestales" - Resumen decenal 1954-1963 (Rome, 1965)

Extracciones anuales (cuadros P1, P2, P3) : Casi todos los países resultan inferiores a las de los apeos dado el volumen de desperdicio que queda en el bosque y las pérdidas que ocurren durante las operaciones de corta y transporte.

El problema de excluir la corteza se plantea cuando los volúmenes comunicados de las extracciones o los productos en rollo son con corteza, y se deben convertir a las unidades que se emplean en los cuadros del Anuario que, en todos los casos, son sin corteza. Muchos países llevan y comunican sus estadísticas con corteza y sugieren factores de conversión que pueden variar según la categoría (por ejemplo, el porcentaje de volumen en corteza suele ser distinto para los postes y para las trozas de aserrar, para las especies coníferas o para las frondosas, etc.); algunos otros países aplican un factor universal de corteza del 10%.

Los datos sobre las extracciones tienen ciertas limitaciones, como por ejemplo las siguientes :

1. La madera que, en la comunicación figura destinada a un determinado uso puede ser empleada, para otro (por ejemplo, trozas para aserrar se pueden convertir en pulpa, o utilizar como puntales de mina, o leña). Por consiguiente, las categorías en que en los informes se dividen las extracciones pueden a veces no corresponder a las categorías de utilización. Más aún, algunos de los volúmenes utilizados para pulpa y leña pueden ser subproductos de otras categorías de extracciones, como por ejemplo, madera de pequeñas dimensiones, residuos de corta y de aserrio, etc.
2. En algunos casos, las extracciones se refieren únicamente a la madera verde, ignorando, por ejemplo, las leñas muertas.
3. Las estadísticas de extracciones de leña son incompletas.

Estadísticas comerciales : Las clasificaciones aduaneras y las evaluaciones y prácticas de comercio varían de un país a otro, y, por lo tanto, las cantidades o valores comunicados como exportaciones por un país no se reflejan necesariamente en cantidades análogas como importaciones en los registros del país a donde se han expedido. O sea, que con frecuencia se advertirán discrepancias entre los cuadros de importación y exportación.

También se observarán diferencias entre los cuadros sobre el volumen y el valor del comercio, porque muchos países no comunican simultáneamente el volumen y el valor de todas las categorías de importaciones o exportaciones. Por otra parte, las divisiones de la CUCI 24, 25, 63 y 64 (cuadros T 17 y T 18) incluyen entre las cifras de valor un número de productos mayor al de categorías enumeradas por separado en los cuadros de importaciones y exportaciones.

Los cuadros sobre el valor del comercio no incluyen necesariamente los mismos países ; por eso los totales regionales y mundiales pueden ser diferentes.

Los tipos de cambio que se emplearon para convertir las monedas nacionales en dolares de los Estados Unidos en los cuadros sobre el valor del comercio, se tomaron del "International Financial Statistics" (International Monetary Fund, Washington), en coordinación con la Dirección de Estadística de la FAO.

Productos forestales diferentes de la madera : Las estadísticas sobre los productos forestales diferentes de la madera son difíciles de reunir en todos los países y, por tanto, las cifras comunicadas probablemente sean inferiores a la producción total y quizás también al comercio total. Por esta razón no es posible estimar actualmente los totales regionales o mundiales en base a las estadísticas del cuadro M 1.

Superficie de los montes : El cuadro M 2 da la superficie de los montes tal como ha sido publicada en el "Inventario forestal mundial 1963". Las cifras no son comparables a las que han sido publicadas precedentemente, ya que comprendían para varios países la superficie de las "tierras forestales no arboladas".

TABLES  
1960 - 1969

TABLEAUX  
1960 - 1969

CUADROS  
1960 - 1969



## Production : Récapitulation S I

| Régions                         | Années | Quantités enlevées <sup>a</sup> |                             |        | Sciages                 |               | Panneaux            |                        |                    | Pâtes de bois |                         | Papiers et cartons |                                    |                           |
|---------------------------------|--------|---------------------------------|-----------------------------|--------|-------------------------|---------------|---------------------|------------------------|--------------------|---------------|-------------------------|--------------------|------------------------------------|---------------------------|
|                                 |        | Total                           | Bois d'œuvre et d'industrie |        | Conifères               | Non-conifères | Contre-plaqués      | Panneaux de particules | Panneaux de fibres | Mécani-ques   | <sup>b</sup> Chimi-ques | Papier-journal     | Papiers d'impression et d'écriture | Autres papiers et cartons |
|                                 |        |                                 | Grumes                      | Autres |                         |               |                     |                        |                    |               |                         |                    |                                    |                           |
|                                 |        | millions m <sup>3</sup> (r)     |                             |        | 1000 m <sup>3</sup> (r) |               | 1000 m <sup>3</sup> |                        |                    | 1000 t. m.    |                         |                    |                                    |                           |
| EC CL II                        | 1960   | 593 672                         | 68 087                      | 25 002 | 6 947                   | 15 137        | 834                 | 78                     | 151                | 329           | 394                     | 250                | 608                                | 1 626                     |
| CLE C II                        | 1961   | 613 091                         | 67 342                      | 25 195 | 7 180                   | 15 680        | 882                 | 86                     | 172                | 381           | 530                     | 267                | 704                                | 1 901                     |
|                                 | 1962   | 638 857                         | 70 166                      | 25 853 | 8 043                   | 15 881        | 1 057               | 110                    | 190                | 383           | 598                     | 284                | 767                                | 2 046                     |
|                                 | 1963   | 671 284                         | 73 684                      | 26 899 | 7 929                   | 16 447        | 1 192               | 169                    | 193                | 467           | 836                     | 328                | 955                                | 2 051                     |
|                                 | 1964   | 691 397                         | 79 802                      | 29 089 | 9 097                   | 17 505        | 1 411               | 242                    | 220                | 496           | 931                     | 373                | 1 011                              | 2 292                     |
|                                 | 1965   | 714 082                         | 80 140                      | 35 160 | 9 559                   | 18 520        | 1 642               | 295                    | 251                | 523           | 1 066                   | 401                | 1 081                              | 2 472                     |
|                                 | 1966   | 732 017                         | 85 319                      | 36 357 | 10 354                  | 19 203        | 1 938               | 342                    | 273                | 547           | 1 173                   | 429                | 1 189                              | 2 682                     |
|                                 | 1967   | 752 480                         | 93 324                      | 37 918 | 10 687                  | 20 415        | 2 388               | 367                    | 283                | 568           | 1 255                   | 433                | 1 241                              | 2 877                     |
|                                 | 1968   | 769 202                         | 99 867                      | 38 958 | 11 503                  | 20 538        | 3 020               | 498                    | 313                | 594           | 1 381                   | 445                | 1 304                              | 3 164                     |
|                                 | 1969   | 781 950                         | 103 350                     | 40 040 | 11 636                  | 21 855        | 3 220               | 603                    | 329                | 622           | 1 469                   | 477                | 1 412                              | 3 432                     |
| CENTR AMER                      | 1960   | 37 347                          | 5 450                       | 1 328  | 1 564                   | 649           | 49                  | 1                      | 22                 | 59            | 116                     | 29                 | 79                                 | 390                       |
| CENTR                           | 1961   | 37 557                          | 5 285                       | 1 412  | 1 465                   | 611           | 68                  | 1                      | 20                 | 63            | 125                     | 22                 | 99                                 | 430                       |
|                                 | 1962   | 39 437                          | 5 918                       | 1 668  | 1 520                   | 617           | 68                  | 9                      | 36                 | 65            | 139                     | 17                 | 111                                | 432                       |
|                                 | 1963   | 40 481                          | 6 134                       | 1 783  | 1 850                   | 683           | 74                  | 19                     | 28                 | 69            | 150                     | 22                 | 117                                | 470                       |
|                                 | 1964   | 39 663                          | 6 483                       | 1 544  | 2 076                   | 759           | 88                  | 40                     | 33                 | 44            | 159                     | 15                 | 116                                | 507                       |
|                                 | 1965   | 40 203                          | 6 780                       | 1 744  | 2 110                   | 738           | 94                  | 44                     | 30                 | 56            | 186                     | 22                 | 129                                | 548                       |
|                                 | 1966   | 39 972                          | 6 309                       | 1 989  | 2 230                   | 745           | 118                 | 55                     | 30                 | 60            | 187                     | 23                 | 129                                | 595                       |
|                                 | 1967   | 40 719                          | 7 091                       | 2 040  | 2 211                   | 877           | 141                 | 56                     | 34                 | 64            | 205                     | 37                 | 128                                | 647                       |
|                                 | 1968   | 41 058                          | 7 114                       | 2 180  | 2 201                   | 891           | 145                 | 77                     | 37                 | 62            | 220                     | 37                 | 142                                | 672                       |
|                                 | 1969   | 41 285                          | 7 374                       | 2 132  | 2 203                   | 819           | 143                 | 97                     | 37                 | 59            | 229                     | 31                 | 159                                | 743                       |
| SOUTH AMER SUD                  | 1960   | 168 197                         | 22 826                      | 4 652  | 3 367                   | 5 617         | 234                 | 39                     | 73                 | 181           | 238                     | 127                | 201                                | 731                       |
|                                 | 1961   | 180 804                         | 21 590                      | 4 282  | 3 599                   | 5 662         | 258                 | 53                     | 81                 | 215           | 342                     | 134                | 233                                | 884                       |
|                                 | 1962   | 194 815                         | 20 923                      | 4 491  | 3 822                   | 5 950         | 300                 | 62                     | 74                 | 202           | 366                     | 139                | 261                                | 936                       |
|                                 | 1963   | 198 098                         | 18 293                      | 4 959  | 3 104                   | 5 684         | 292                 | 82                     | 80                 | 266           | 501                     | 165                | 283                                | 925                       |
|                                 | 1964   | 209 631                         | 23 102                      | 6 414  | 3 480                   | 6 033         | 287                 | 98                     | 94                 | 307           | 555                     | 204                | 301                                | 1 069                     |
|                                 | 1965   | 215 942                         | 23 663                      | 6 814  | 3 654                   | 6 026         | 295                 | 114                    | 109                | 328           | 602                     | 225                | 330                                | 1 172                     |
|                                 | 1966   | 222 149                         | 25 223                      | 7 481  | 4 083                   | 6 387         | 280                 | 125                    | 117                | 336           | 704                     | 242                | 374                                | 1 309                     |
|                                 | 1967   | 224 508                         | 25 729                      | 7 451  | 4 246                   | 6 377         | 555                 | 137                    | 116                | 350           | 736                     | 229                | 382                                | 1 320                     |
|                                 | 1968   | 229 456                         | 27 466                      | 7 698  | 4 617                   | 6 537         | 644                 | 247                    | 138                | 356           | 803                     | 233                | 420                                | 1 424                     |
|                                 | 1969   | 233 025                         | 28 167                      | 7 895  | 4 506                   | 6 633         | 670                 | 303                    | 138                | 370           | 873                     | 240                | 469                                | 1 538                     |
| AFRICA AFRIQUE                  | 1960   | 182 554                         | 9 732                       | 8 768  | 242                     | 1 644         | 103                 | 16                     | -                  | 3             | 17                      | -                  | 23                                 | 67                        |
|                                 | 1961   | 185 667                         | 9 512                       | 8 826  | 234                     | 1 813         | 107                 | 7                      | -                  | 4             | 30                      | -                  | 26                                 | 70                        |
|                                 | 1962   | 187 253                         | 9 478                       | 8 988  | 254                     | 1 681         | 143                 | 4                      | -                  | 3             | 41                      | 2                  | 20                                 | 61                        |
|                                 | 1963   | 207 269                         | 10 441                      | 9 179  | 226                     | 1 741         | 168                 | -                      | -                  | 3             | 120                     | 4                  | 21                                 | 63                        |
|                                 | 1964   | 210 228                         | 10 831                      | 9 817  | 253                     | 1 789         | 179                 | -                      | -                  | 5             | 141                     | 5                  | 28                                 | 63                        |
|                                 | 1965   | 216 276                         | 11 601                      | 9 967  | 272                     | 1 991         | 195                 | -                      | -                  | 5             | 146                     | 5                  | 24                                 | 69                        |
|                                 | 1966   | 221 875                         | 12 037                      | 10 100 | 272                     | 2 030         | 160                 | 3                      | -                  | 5             | 140                     | 5                  | 24                                 | 72                        |
|                                 | 1967   | 227 773                         | 12 447                      | 10 751 | 302                     | 1 992         | 173                 | 4                      | -                  | 5             | 144                     | 7                  | 36                                 | 85                        |
|                                 | 1968   | 232 521                         | 13 233                      | 10 902 | 265                     | 2 184         | 182                 | 7                      | -                  | 8             | 154                     | 9                  | 31                                 | 87                        |
|                                 | 1969   | 237 231                         | 14 126                      | 11 111 | 278                     | 2 394         | 194                 | 15                     | -                  | 8             | 167                     | 9                  | 33                                 | 88                        |
| NR EAST AFRICA P ORIENT AFRIQUE | 1960   | 14 544                          | 66                          | 498    | -                       | 17            | 2                   | -                      | -                  | -             | -                       | -                  | 7                                  | 43                        |
|                                 | 1961   | 16 953                          | 58                          | 511    | 1                       | 15            | 5                   | -                      | -                  | -             | -                       | -                  | 6                                  | 47                        |
|                                 | 1962   | 18 972                          | 58                          | 526    | 1                       | 16            | 10                  | 3                      | -                  | -             | -                       | -                  | 23                                 | 68                        |
|                                 | 1963   | 20 792                          | 50                          | 554    | 1                       | 18            | 9                   | 13                     | -                  | -             | -                       | -                  | 26                                 | 77                        |
|                                 | 1964   | 20 863                          | 76                          | 589    | 1                       | 18            | 5                   | 29                     | -                  | -             | -                       | -                  | 29                                 | 80                        |
|                                 | 1965   | 20 947                          | 59                          | 590    | 2                       | 17            | 6                   | 27                     | -                  | -             | -                       | -                  | 27                                 | 85                        |
|                                 | 1966   | 20 973                          | 35                          | 623    | -                       | 9             | 4                   | 24                     | -                  | -             | -                       | -                  | 28                                 | 87                        |
|                                 | 1967   | 21 539                          | 61                          | 1 145  | -                       | 24            | 5                   | 26                     | -                  | -             | -                       | -                  | 28                                 | 88                        |
|                                 | 1968   | 21 543                          | 60                          | 1 138  | -                       | 24            | 3                   | 22                     | -                  | -             | -                       | -                  | 33                                 | 93                        |
|                                 | 1969   | 21 560                          | 60                          | 1 138  | -                       | 30            | 3                   | 23                     | -                  | -             | -                       | -                  | 33                                 | 93                        |
| NR EAST ASIA P ORIENT ASIE      | 1960   | 22 428                          | 2 139                       | 5 951  | 813                     | 283           | 35                  | 8                      | 19                 | 20            | 17                      | 10                 | 9                                  | 43                        |
|                                 | 1961   | 20 507                          | 2 027                       | 5 850  | 813                     | 270           | 38                  | 8                      | 20                 | 24            | 16                      | 13                 | 11                                 | 46                        |
|                                 | 1962   | 20 979                          | 2 272                       | 5 991  | 1 130                   | 386           | 43                  | 8                      | 22                 | 38            | 30                      | 20                 | 17                                 | 52                        |
|                                 | 1963   | 22 300                          | 2 932                       | 6 112  | 1 156                   | 388           | 51                  | 8                      | 27                 | 38            | 31                      | 20                 | 21                                 | 60                        |
|                                 | 1964   | 24 732                          | 3 483                       | 6 357  | 1 370                   | 434           | 57                  | 11                     | 27                 | 42            | 34                      | 22                 | 23                                 | 64                        |
|                                 | 1965   | 27 932                          | 4 000                       | 6 525  | 1 474                   | 514           | 64                  | 23                     | 31                 | 39            | 37                      | 20                 | 24                                 | 66                        |
|                                 | 1966   | 28 343                          | 4 290                       | 6 529  | 1 961                   | 521           | 90                  | 27                     | 31                 | 40            | 39                      | 18                 | 27                                 | 73                        |
|                                 | 1967   | 28 950                          | 4 670                       | 6 509  | 2 038                   | 578           | 99                  | 26                     | 37                 | 37            | 40                      | 13                 | 32                                 | 97                        |
|                                 | 1968   | 30 232                          | 5 246                       | 6 571  | 2 231                   | 584           | 101                 | 33                     | 51                 | 38            | 43                      | 8                  | 41                                 | 104                       |
|                                 | 1969   | 30 892                          | 5 434                       | 7 052  | 2 498                   | 698           | 109                 | 46                     | 52                 | 39            | 38                      | 12                 | 40                                 | 109                       |

a/ Y compris les estimations pour les quantités enlevées non enregistrées.

b/ Y compris la pâte de bois mi-chimique





Commerce: Récapitulation  
S 2

## EXPORTATIONS QUANTITÉ

| Régions                     | Années | Bois de trituration<br>(Rondins et quartiers) | Grumes    |               | Sciages   |               | Panneaux            |                |                        |                    | Pâtes de bois | Papiers et cartons |                                    |                           |
|-----------------------------|--------|---|-----------|---------------|-----------|---------------|---------------------|----------------|------------------------|--------------------|---------------|--------------------|------------------------------------|---------------------------|
|                             |        |   | Conifères | Non-conifères | Conifères | Non-conifères | Feuilles de placage | Contre-plaqués | Panneaux de particules | Panneaux de fibres |               | Papier-journal     | Papiers d'impression et d'écriture | Autres papiers et cartons |
|                             |        |   |           |               |           |               |                     |                |                        |                    |               |                    |                                    |                           |
| WORLD MONDE                 | 1960   | 10 810  | 4 205     | 13 284        | 36 326    | 4 563         | 345                 | 1 472          | 265                    | 852                | 9 711         | 7 509              | 1 011                              | 3 537                     |
|                             | 1961   | 13 055  | 5 935     | 13 998        | 36 358    | 4 260         | 370                 | 1 514          | 340                    | 866                | 9 773         | 7 732              | 1 173                              | 3 867                     |
|                             | 1962   | 12 362  | 6 394     | 14 177        | 38 159    | 4 301         | 409                 | 1 710          | 404                    | 915                | 10 196        | 7 572              | 1 172                              | 4 066                     |
|                             | 1963   | 11 733  | 8 682     | 17 276        | 41 360    | 4 584         | 484                 | 1 933          | 502                    | 1 046              | 11 381        | 7 792              | 1 306                              | 4 590                     |
|                             | 1964   | 13 200  | 9 863     | 19 292        | 44 616    | 5 429         | 627                 | 2 399          | 655                    | 1 139              | 12 464        | 8 549              | 1 513                              | 5 323                     |
|                             | 1965   | 13 792  | 11 598    | 20 615        | 43 963    | 5 762         | 706                 | 2 608          | 969                    | 1 115              | 12 483        | 8 985              | 1 768                              | 5 627                     |
|                             | 1966   | 14 237  | 13 828    | 21 849        | 42 655    | 5 933         | 766                 | 2 854          | 1 065                  | 1 077              | 13 431        | 9 751              | 1 953                              | 6 373                     |
|                             | 1967   | 14 762  | 17 159    | 24 192        | 42 843    | 5 864         | 736                 | 3 084          | 1 337                  | 1 162              | 13 594        | 9 432              | 2 096                              | 6 637                     |
|                             | 1968   | 14 136  | 21 564    | 28 922        | 47 539    | 6 409         | 894                 | 3 845          | 1 538                  | 1 275              | 15 006        | 9 723              | 2 620                              | 7 513                     |
|                             | 1969   | 15 764  | 20 974    | 34 135        | 47 455    | 7 095         | 906                 | 4 298          | 1 819                  | 1 356              | 16 354        | 10 573             | 3 153                              | 8 627                     |
| ECLICL I                    | 1960   | 7 996   | 2 505     | 1 397         | 28 120    | 1 980         | 192                 | 1 090          | 243                    | 827                | 9 392         | 7 310              | 910                                | 3 413                     |
|                             | 1961   | 9 271   | 3 851     | 1 317         | 27 694    | 1 801         | 198                 | 1 027          | 295                    | 837                | 9 391         | 7 516              | 1 089                              | 3 718                     |
|                             | 1962   | 7 619   | 3 669     | 1 347         | 28 538    | 1 837         | 210                 | 1 123          | 352                    | 878                | 9 791         | 7 357              | 1 100                              | 3 915                     |
|                             | 1963   | 6 343   | 5 661     | 1 335         | 30 731    | 1 810         | 238                 | 1 188          | 391                    | 970                | 10 922        | 7 567              | 1 229                              | 4 442                     |
|                             | 1964   | 6 763   | 6 270     | 1 371         | 32 169    | 2 078         | 278                 | 1 404          | 472                    | 1 021              | 11 932        | 8 285              | 1 449                              | 5 157                     |
|                             | 1965   | 7 052   | 6 734     | 1 482         | 31 192    | 2 344         | 309                 | 1 452          | 746                    | 975                | 11 902        | 8 689              | 1 690                              | 5 409                     |
|                             | 1966   | 6 530   | 8 318     | 1 540         | 29 439    | 2 513         | 327                 | 1 502          | 816                    | 907                | 12 804        | 9 397              | 1 845                              | 6 065                     |
|                             | 1967   | 6 888   | 11 620    | 1 697         | 30 290    | 2 386         | 331                 | 1 616          | 1 038                  | 961                | 12 898        | 9 072              | 1 966                              | 6 271                     |
|                             | 1968   | 6 812   | 14 664    | 1 735         | 34 522    | 2 284         | 370                 | 1 823          | 1 214                  | 1 041              | 14 214        | 9 341              | 2 441                              | 7 108                     |
|                             | 1969   | 7 727   | 13 853    | 1 680         | 34 826    | 2 567         | 390                 | 1 954          | 1 512                  | 1 084              | 15 482        | 10 155             | 2 975                              | 8 057                     |
| NORTH AMER NORD             | 1960   | 3 120   | 1 003     | 338           | 12 551    | 616           | 71                  | 123            | -                      | 41                 | 3 396         | 5 738              | 123                                | 764                       |
|                             | 1961   | 3 174   | 2 277     | 308           | 13 282    | 547           | 79                  | 132            | -                      | 41                 | 3 671         | 5 839              | 122                                | 866                       |
|                             | 1962   | 3 195   | 2 236     | 398           | 14 504    | 601           | 95                  | 193            | -                      | 41                 | 3 838         | 5 677              | 127                                | 921                       |
|                             | 1963   | 2 880   | 4 325     | 408           | 16 682    | 590           | 108                 | 206            | -                      | 54                 | 4 320         | 5 743              | 137                                | 1 078                     |
|                             | 1964   | 3 140   | 4 848     | 378           | 17 362    | 686           | 132                 | 316            | 4                      | 66                 | 4 732         | 6 290              | 177                                | 1 393                     |
|                             | 1965   | 3 440   | 5 247     | 448           | 17 426    | 742           | 151                 | 314            | 9                      | 79                 | 4 767         | 6 599              | 167                                | 1 595                     |
|                             | 1966   | 3 519   | 6 413     | 426           | 16 509    | 909           | 154                 | 365            | 2                      | 67                 | 5 113         | 7 185              | 238                                | 1 776                     |
|                             | 1967   | 3 070   | 9 247     | 522           | 17 250    | 808           | 162                 | 457            | 4                      | 65                 | 5 434         | 6 853              | 215                                | 1 998                     |
|                             | 1968   | 2 640   | 11 839    | 508           | 19 162    | 659           | 190                 | 477            | 13                     | 89                 | 6 253         | 6 904              | 252                                | 2 381                     |
|                             | 1969   | 2 659   | 10 926    | 432           | 18 273    | 752           | 190                 | 531            | 30                     | 102                | 7 168         | 7 597              | 347                                | 2 491                     |
| WEST EUROPE OCCID           | 1960   | 4 876   | 1 335     | 1 041         | 15 345    | 1 063         | 114                 | 589            | 230                    | 736                | 5 831         | 1 513              | 690                                | 2 561                     |
|                             | 1961   | 6 097   | 1 300     | 980           | 14 241    | 933           | 116                 | 528            | 282                    | 750                | 5 554         | 1 620              | 831                                | 2 741                     |
|                             | 1962   | 4 424   | 1 135     | 929           | 13 856    | 956           | 112                 | 546            | 335                    | 782                | 5 769         | 1 632              | 863                                | 2 906                     |
|                             | 1963   | 3 463   | 1 045     | 914           | 13 862    | 984           | 127                 | 602            | 383                    | 834                | 6 410         | 1 709              | 962                                | 3 276                     |
|                             | 1964   | 3 623   | 1 055     | 974           | 14 617    | 1 138         | 143                 | 684            | 463                    | 875                | 7 008         | 1 875              | 1 151                              | 3 622                     |
|                             | 1965   | 3 612   | 1 026     | 1 017         | 13 571    | 1 210         | 154                 | 707            | 727                    | 818                | 6 917         | 1 971              | 1 396                              | 3 660                     |
|                             | 1966   | 3 011   | 1 350     | 1 099         | 12 721    | 1 263         | 168                 | 714            | 809                    | 756                | 7 365         | 2 073              | 1 494                              | 4 056                     |
|                             | 1967   | 3 818   | 1 554     | 1 166         | 12 845    | 1 232         | 158                 | 766            | 1 028                  | 817                | 7 148         | 2 102              | 1 620                              | 4 048                     |
|                             | 1968   | 4 172   | 1 367     | 1 200         | 15 054    | 1 345         | 174                 | 875            | 1 192                  | 863                | 7 602         | 2 311              | 2 040                              | 4 451                     |
|                             | 1969   | 5 065   | 1 250     | 1 233         | 16 233    | 1 445         | 190                 | 969            | 1 468                  | 887                | 7 924         | 2 433              | 2 445                              | 5 219                     |
| OCEANIA DVPED OCEANIE DVPEE | 1960   | -   | 139       | 16            | 104       | 36            | 1                   | -              | -                      | 6                  | 71            | 50                 | 3                                  | 9                         |
|                             | 1961   | -   | 261       | 29            | 69        | 52            | -                   | 1              | -                      | 7                  | 65            | 45                 | 6                                  | 3                         |
|                             | 1962   | -   | 286       | 19            | 77        | 42            | -                   | -              | -                      | 8                  | 71            | 42                 | 3                                  | 4                         |
|                             | 1963   | -   | 281       | 13            | 76        | 35            | -                   | -              | -                      | 19                 | 64            | 108                | 6                                  | 4                         |
|                             | 1964   | -   | 357       | 18            | 92        | 35            | -                   | -              | -                      | 28                 | 67            | 115                | 10                                 | 9                         |
|                             | 1965   | -   | 443       | 14            | 88        | 43            | -                   | -              | 1                      | 35                 | 55            | 112                | 15                                 | 4                         |
|                             | 1966   | -   | 537       | 8             | 76        | 31            | 1                   | 1              | 2                      | 35                 | 76            | 113                | 11                                 | 7                         |
|                             | 1967   | -   | 796       | 1             | 97        | 29            | 1                   | 2              | 2                      | 32                 | 75            | 110                | 17                                 | 21                        |
|                             | 1968   | -   | 1 432     | 11            | 217       | 28            | 1                   | 2              | 2                      | 40                 | 95            | 120                | 14                                 | 32                        |
|                             | 1969   | 3   | 1 660     | 11            | 250       | 36            | 1                   | 4              | 7                      | 49                 | 81            | 121                | 13                                 | 47                        |
| OTHER DVPED AUTRES DVPEE    | 1960   | -   | 28        | 2             | 120       | 265           | 6                   | 378            | 13                     | 44                 | 94            | 9                  | 94                                 | 79                        |
|                             | 1961   | -   | 13        | -             | 102       | 269           | 3                   | 366            | 13                     | 39                 | 101           | 12                 | 130                                | 108                       |
|                             | 1962   | -   | 12        | 1             | 101       | 238           | 3                   | 384            | 17                     | 47                 | 113           | 6                  | 107                                | 84                        |
|                             | 1963   | -   | 10        | -             | 111       | 201           | 3                   | 380            | 8                      | 63                 | 128           | 7                  | 124                                | 84                        |
|                             | 1964   | -   | 10        | 1             | 98        | 219           | 3                   | 404            | 5                      | 52                 | 125           | 5                  | 111                                | 133                       |
|                             | 1965   | -   | 18        | 3             | 107       | 349           | 4                   | 431            | 9                      | 43                 | 163           | 7                  | 112                                | 150                       |
|                             | 1966   | -   | 18        | 7             | 133       | 310           | 4                   | 422            | 3                      | 49                 | 250           | 26                 | 102                                | 226                       |
|                             | 1967   | -   | 23        | 8             | 98        | 317           | 10                  | 391            | 4                      | 47                 | 241           | 7                  | 114                                | 204                       |
|                             | 1968   | -   | 26        | 16            | 89        | 252           | 5                   | 469            | 7                      | 49                 | 264           | 6                  | 135                                | 244                       |
|                             | 1969   | -   | 17        | 4             | 70        | 334           | 9                   | 450            | 7                      | 46                 | 309           | 4                  | 170                                | 300                       |

Summary: Trade  
S 2

EXports

QUantity

| Region                                  | Year                   | Pulpwood<br>(Round and<br>split) | Logs                    |                    | Sawnwood                |                    | Wood-based panels   |         |                   |                 | Wood<br>pulp | Paper and paperboard |                                     |                                  |   |
|---|------------------------|----------------------------------|-------------------------|--------------------|-------------------------|--------------------|---------------------|---------|-------------------|-----------------|--------------|----------------------|-------------------------------------|----------------------------------|---|
|   |                        |                                  | Coniferous              | Non-<br>coniferous | Coniferous              | Non-<br>coniferous | Veneer<br>sheets    | Plywood | Particle<br>board | Fibre-<br>board |              | Newsprint            | Printing<br>and<br>writing<br>paper | Other<br>paper and<br>paperboard |   |
|   |                        |                                  | 1000 m <sup>3</sup> (r) |                    | 1000 m <sup>3</sup> (s) |                    | 1000 m <sup>3</sup> |         |                   |                 |              | 1000 m. t.           |                                     |                                  |   |
| EC CL II<br>CL EC II                    | 1960                   | 184                              | 78                      | 11 833             | 1 309                   | 1 990              | 144                 | 196     | 16                | 9               | 29           | 34                   | 33                                  | 30                               |   |
|   | 1961                   | 247                              | 86                      | 12 617             | 1 423                   | 1 811              | 164                 | 272     | 25                | 12              | 55           | 53                   | 30                                  | 40                               |   |
|   | 1962                   | 345                              | 98                      | 12 768             | 1 150                   | 1 794              | 185                 | 334     | 20                | 5               | 65           | 39                   | 26                                  | 47                               |   |
|   | 1963                   | 262                              | 130                     | 15 872             | 1 130                   | 2 071              | 229                 | 473     | 23                | 11              | 138          | 45                   | 27                                  | 39                               |   |
|   | 1964                   | 435                              | 155                     | 17 841             | 1 483                   | 2 658              | 317                 | 667     | 24                | 24              | 162          | 52                   | 25                                  | 41                               |   |
|   | 1965                   | 356                              | 143                     | 19 051             | 1 601                   | 2 701              | 364                 | 783     | 29                | 27              | 203          | 69                   | 28                                  | 38                               |   |
|   | 1966                   | 389                              | 466                     | 20 191             | 1 766                   | 2 642              | 404                 | 984     | 40                | 27              | 230          | 79                   | 41                                  | 64                               |   |
|   | 1967                   | 387                              | 527                     | 22 317             | 1 659                   | 2 685              | 377                 | 1 083   | 44                | 31              | 219          | 77                   | 46                                  | 76                               |   |
|   | 1968                   | 443                              | 779                     | 26 936             | 2 072                   | 3 255              | 479                 | 1 608   | 22                | 34              | 282          | 70                   | 62                                  | 74                               |   |
|   | 1969                   | 462                              | 734                     | 32 201             | 1 876                   | 3 634              | 464                 | 1 938   | 29                | 42              | 298          | 79                   | 59                                  | 79                               |   |
|   | CENTR<br>AMER<br>CENTR | 1960                             | 184                     | 43                 | 34                      | 321                | 63                  | 3       | 7                 | -               | -            | -                    | -                                   | -                                | - |
|   |                        | 1961                             | 242                     | 47                 | 41                      | 248                | 63                  | 4       | 8                 | -               | -            | -                    | -                                   | -                                | 1 |
|   |                        | 1962                             | 336                     | 42                 | 36                      | 222                | 69                  | 6       | 8                 | -               | 1            | -                    | -                                   | -                                | 1 |
|   |                        | 1963                             | 242                     | 36                 | 13                      | 229                | 53                  | 4       | 10                | -               | 4            | -                    | -                                   | -                                | 1 |
| 1964                                    |                        | 410                              | 33                      | 26                 | 279                     | 60                 | 6                   | 10      | -                 | 2               | -            | -                    | -                                   | 2                                |   |
| 1965                                    |                        | 337                              | 26                      | 22                 | 288                     | 53                 | 7                   | 9       | -                 | 2               | -            | -                    | -                                   | 2                                |   |
| 1966                                    |                        | 358                              | 18                      | 30                 | 421                     | 55                 | 6                   | 10      | 1                 | 1               | -            | -                    | -                                   | 3                                |   |
| 1967                                    |                        | 331                              | 13                      | 12                 | 457                     | 55                 | 2                   | 11      | -                 | -               | -            | -                    | 1                                   | 3                                |   |
| 1968                                    |                        | 363                              | 14                      | 14                 | 550                     | 45                 | 2                   | 16      | -                 | 1               | -            | -                    | 3                                   | 3                                |   |
| 1969                                    |                        | 418                              | 14                      | 13                 | 594                     | 37                 | 2                   | 17      | -                 | 6               | -            | -                    | 3                                   | 5                                |   |
| SOUTH<br>AMER<br>SUD                    | 1960                   | -                                | 1                       | 274                | 937                     | 156                | 5                   | 16      | 9                 | 4               | 14           | 29                   | -                                   | -                                |   |
|   | 1961                   | -                                | 1                       | 309                | 1 123                   | 171                | 9                   | 16      | 15                | 3               | 37           | 34                   | -                                   | -                                |   |
|   | 1962                   | -                                | 1                       | 271                | 840                     | 163                | 7                   | 16      | 16                | 1               | 33           | 25                   | -                                   | -                                |   |
|   | 1963                   | -                                | 1                       | 270                | 821                     | 179                | 11                  | 19      | 20                | 3               | 18           | 31                   | -                                   | -                                |   |
|   | 1964                   | -                                | -                       | 399                | 1 108                   | 251                | 10                  | 21      | 22                | 14              | 25           | 39                   | -                                   | -                                |   |
|   | 1965                   | -                                | -                       | 513                | 1 203                   | 257                | 17                  | 21      | 20                | 22              | 64           | 61                   | 2                                   | 2                                |   |
|   | 1966                   | -                                | 1                       | 518                | 1 236                   | 265                | 23                  | 24      | 20                | 22              | 83           | 65                   | 2                                   | 6                                |   |
|   | 1967                   | -                                | -                       | 382                | 1 065                   | 279                | 28                  | 23      | 16                | 28              | 89           | 67                   | 4                                   | 17                               |   |
|   | 1968                   | -                                | -                       | 383                | 1 385                   | 358                | 40                  | 29      | 10                | 28              | 130          | 61                   | 5                                   | 14                               |   |
|   | 1969                   | -                                | -                       | 344                | 1 111                   | 481                | 60                  | 33      | 17                | 30              | 148          | 72                   | 6                                   | 18                               |   |
| AFRICA<br>AFRIQUE                       | 1960                   | -                                | -                       | 4 595              | 34                      | 588                | 47                  | 79      | 6                 | 4               | 15           | -                    | 19                                  | 19                               |   |
|   | 1961                   | -                                | -                       | 4 439              | 34                      | 556                | 57                  | 84      | 7                 | 5               | 18           | -                    | 19                                  | 16                               |   |
|   | 1962                   | -                                | -                       | 4 128              | 60                      | 574                | 57                  | 102     | 2                 | 1               | 31           | -                    | 19                                  | 16                               |   |
|   | 1963                   | 2                                | -                       | 4 786              | 30                      | 568                | 58                  | 103     | 1                 | 1               | 120          | -                    | 19                                  | 15                               |   |
|   | 1964                   | 4                                | -                       | 5 638              | 31                      | 700                | 107                 | 98      | 1                 | 2               | 137          | 1                    | 19                                  | 14                               |   |
|   | 1965                   | -                                | -                       | 5 224              | 34                      | 722                | 113                 | 108     | 2                 | -               | 139          | 1                    | 17                                  | 11                               |   |
|   | 1966                   | -                                | -                       | 5 118              | 34                      | 754                | 122                 | 99      | 2                 | 1               | 147          | 1                    | 17                                  | 12                               |   |
|   | 1967                   | -                                | -                       | 5 178              | 65                      | 697                | 115                 | 108     | 2                 | -               | 130          | 1                    | 17                                  | 10                               |   |
|   | 1968                   | 24                               | 43                      | 5 982              | 67                      | 746                | 135                 | 127     | 3                 | -               | 152          | 1                    | 17                                  | 10                               |   |
|   | 1969                   | -                                | 47                      | 7 528              | 82                      | 726                | 123                 | 126     | 5                 | -               | 145          | 1                    | 17                                  | 14                               |   |
| NR EAST<br>AFRICA<br>PORIENT<br>AFRIQUE | 1960                   | -                                | -                       | -                  | -                       | -                  | -                   | -       | -                 | -               | -            | -                    | -                                   | -                                |   |
|   | 1961                   | -                                | -                       | -                  | 1                       | -                  | -                   | -       | -                 | -               | -            | -                    | -                                   | -                                |   |
|   | 1962                   | -                                | -                       | -                  | -                       | -                  | -                   | -       | -                 | -               | -            | -                    | -                                   | -                                |   |
|   | 1963                   | -                                | -                       | -                  | -                       | -                  | -                   | -       | -                 | -               | -            | -                    | -                                   | -                                |   |
|   | 1964                   | -                                | -                       | -                  | -                       | -                  | -                   | -       | -                 | -               | -            | -                    | -                                   | -                                |   |
|   | 1965                   | -                                | -                       | -                  | -                       | -                  | -                   | -       | -                 | -               | -            | -                    | -                                   | -                                |   |
|   | 1966                   | -                                | -                       | -                  | -                       | -                  | -                   | -       | -                 | -               | -            | -                    | -                                   | -                                |   |
|   | 1967                   | -                                | -                       | -                  | -                       | -                  | -                   | -       | -                 | -               | -            | -                    | -                                   | -                                |   |
|   | 1968                   | -                                | -                       | -                  | -                       | -                  | -                   | -       | -                 | -               | -            | -                    | -                                   | -                                |   |
|   | 1969                   | -                                | -                       | -                  | -                       | -                  | -                   | -       | 3                 | -               | -            | -                    | -                                   | -                                |   |
| NR EAST<br>ASIA<br>PORIENT<br>ASIE      | 1960                   | -                                | 2                       | 13                 | 4                       | 11                 | -                   | 2       | 1                 | -               | -            | -                    | -                                   | 1                                |   |
|   | 1961                   | -                                | -                       | 16                 | 1                       | 12                 | -                   | 3       | 1                 | -               | -            | -                    | -                                   | -                                |   |
|   | 1962                   | -                                | 1                       | 22                 | 1                       | 13                 | -                   | 4       | 1                 | -               | -            | -                    | -                                   | -                                |   |
|   | 1963                   | -                                | 2                       | 30                 | -                       | 11                 | -                   | 4       | 1                 | -               | -            | -                    | -                                   | 1                                |   |
|   | 1964                   | -                                | 4                       | 19                 | 1                       | 16                 | -                   | 4       | 1                 | -               | -            | -                    | -                                   | -                                |   |
|   | 1965                   | -                                | 3                       | 26                 | 1                       | 20                 | -                   | 6       | -                 | -               | -            | -                    | -                                   | 1                                |   |
|   | 1966                   | -                                | 341                     | 28                 | 1                       | 24                 | -                   | 9       | -                 | -               | -            | -                    | -                                   | -                                |   |
|   | 1967                   | -                                | 376                     | 20                 | 4                       | 15                 | -                   | 13      | -                 | -               | -            | -                    | -                                   | 1                                |   |
|   | 1968                   | -                                | 489                     | 17                 | 8                       | 11                 | -                   | 16      | -                 | -               | -            | -                    | -                                   | 4                                |   |
|   | 1969                   | -                                | 538                     | 17                 | 11                      | 12                 | -                   | 14      | -                 | -               | -            | -                    | -                                   | 5                                |   |

**Commerce: Récapitulation**  
**S 2**
**EX**portations

**QU**antité

| Régions                                 | Années | Bois de trituration<br>(Rondins et quartiers) | Grumes    |               | Sciages   |               | Panneaux            |                |                        |                    | Pâtes de bois | Papiers et cartons |                                    |                           |
|---|--------|---|-----------|---------------|-----------|---------------|---------------------|----------------|------------------------|--------------------|---------------|--------------------|------------------------------------|---------------------------|
|   |        |   | Conifères | Non-conifères | Conifères | Non-conifères | Feuilles de placage | Contre-plaqués | Panneaux de particules | Panneaux de fibres |               | Papier-journal     | Papiers d'impression et d'écriture | Autres papiers et cartons |
|   |        |   |           |               |           |               |                     |                |                        |                    |               |                    |                                    |                           |
| FAR EAST<br>EX ORIENT                   | 1960   | -   | 28        | 6 913         | 6         | 1 165         | 88                  | 78             | 1                      | 1                  | -             | 5                  | 14                                 | 10                        |
|   | 1961   | 5   | 34        | 7 809         | 11        | 1 005         | 93                  | 151            | 2                      | 4                  | -             | 19                 | 11                                 | 23                        |
|   | 1962   | 9   | 51        | 8 307         | 23        | 969           | 114                 | 192            | 1                      | 2                  | -             | 14                 | 7                                  | 30                        |
|   | 1963   | 18  | 83        | 10 734        | 41        | 1 257         | 155                 | 329            | 1                      | 3                  | -             | 14                 | 8                                  | 22                        |
|   | 1964   | 21  | 114       | 11 693        | 52        | 1 628         | 193                 | 525            | -                      | 6                  | -             | 12                 | 6                                  | 25                        |
|   | 1965   | 19  | 111       | 13 210        | 62        | 1 646         | 226                 | 629            | 7                      | 3                  | -             | 7                  | 9                                  | 22                        |
|   | 1966   | 31  | 99        | 14 400        | 59        | 1 540         | 252                 | 834            | 17                     | 3                  | -             | 13                 | 22                                 | 43                        |
|   | 1967   | 56  | 137       | 16 546        | 57        | 1 634         | 231                 | 918            | 26                     | 3                  | -             | 9                  | 24                                 | 45                        |
|   | 1968   | 56  | 229       | 20 307        | 49        | 2 082         | 300                 | 1 409          | 9                      | 5                  | -             | 8                  | 37                                 | 43                        |
|   | 1969   | 44  | 121       | 23 991        | 65        | 2 373         | 276                 | 1 738          | 4                      | 6                  | 5             | 6                  | 33                                 | 37                        |
| OCEANIA<br>DPING<br>OCEANIE<br>DVPMT    | 1960   | -   | 4         | 4             | 7         | 7             | 1                   | 14             | -                      | -                  | -             | -                  | -                                  | -                         |
|   | 1961   | -   | 4         | 3             | 5         | 4             | 1                   | 10             | -                      | -                  | -             | -                  | -                                  | -                         |
|   | 1962   | -   | 3         | 4             | 4         | 6             | 1                   | 12             | -                      | -                  | -             | -                  | -                                  | -                         |
|   | 1963   | -   | 8         | 39            | 9         | 3             | 1                   | 8              | -                      | -                  | -             | -                  | -                                  | -                         |
|   | 1964   | -   | 4         | 66            | 12        | 3             | 1                   | 9              | -                      | -                  | -             | -                  | -                                  | -                         |
|   | 1965   | -   | 3         | 56            | 13        | 3             | 1                   | 10             | -                      | -                  | -             | -                  | -                                  | -                         |
|   | 1966   | -   | 7         | 97            | 15        | 4             | 1                   | 8              | -                      | -                  | -             | -                  | -                                  | -                         |
|   | 1967   | -   | 1         | 179           | 11        | 5             | 1                   | 10             | -                      | -                  | -             | -                  | -                                  | -                         |
|   | 1968   | -   | 4         | 233           | 13        | 13            | 2                   | 11             | -                      | -                  | -             | -                  | -                                  | -                         |
|   | 1969   | -   | 14        | 308           | 13        | 5             | 3                   | 10             | -                      | -                  | -             | -                  | -                                  | -                         |
| EC CL III<br>CL EC III                  | 1960   | 2 630   | 1 622     | 54            | 6 897     | 593           | 9                   | 186            | 6                      | 16                 | 290           | 165                | 68                                 | 94                        |
|   | 1961   | 3 537   | 1 998     | 64            | 7 241     | 648           | 8                   | 215            | 20                     | 17                 | 327           | 163                | 54                                 | 109                       |
|   | 1962   | 4 398   | 2 627     | 62            | 8 471     | 670           | 14                  | 253            | 32                     | 32                 | 340           | 176                | 46                                 | 104                       |
|   | 1963   | 5 128   | 2 891     | 69            | 9 499     | 703           | 17                  | 272            | 88                     | 65                 | 321           | 180                | 50                                 | 109                       |
|   | 1964   | 6 002   | 3 438     | 80            | 10 964    | 693           | 32                  | 328            | 159                    | 94                 | 370           | 212                | 39                                 | 125                       |
|   | 1965   | 6 384   | 4 721     | 82            | 11 170    | 717           | 33                  | 373            | 194                    | 113                | 378           | 227                | 50                                 | 180                       |
|   | 1966   | 7 318   | 5 044     | 118           | 11 450    | 778           | 35                  | 368            | 209                    | 143                | 397           | 275                | 67                                 | 244                       |
|   | 1967   | 7 487   | 5 012     | 178           | 10 894    | 793           | 28                  | 385            | 255                    | 170                | 477           | 283                | 84                                 | 290                       |
|   | 1968   | 6 881   | 6 121     | 251           | 10 945    | 870           | 45                  | 414            | 302                    | 200                | 510           | 312                | 117                                | 331                       |
|   | 1969   | 7 575   | 6 387     | 254           | 10 753    | 894           | 52                  | 406            | 278                    | 230                | 574           | 339                | 119                                | 491                       |
| EAST<br>EUROPE<br>ORIENT                | 1960   | 1 041   | 109       | 1             | 1 843     | 593           | 9                   | 51             | 6                      | 16                 | 46            | 44                 | 68                                 | 60                        |
|   | 1961   | 1 208   | 166       | 2             | 2 028     | 648           | 8                   | 81             | 20                     | 17                 | 61            | 40                 | 54                                 | 62                        |
|   | 1962   | 1 139   | 177       | 2             | 2 470     | 670           | 14                  | 89             | 32                     | 32                 | 73            | 41                 | 46                                 | 59                        |
|   | 1963   | 1 636   | 259       | 4             | 2 968     | 703           | 17                  | 103            | 64                     | 47                 | 76            | 52                 | 50                                 | 64                        |
|   | 1964   | 1 956   | 215       | 6             | 3 285     | 693           | 18                  | 126            | 118                    | 61                 | 106           | 67                 | 39                                 | 69                        |
|   | 1965   | 2 200   | 149       | 7             | 3 165     | 717           | 14                  | 158            | 132                    | 73                 | 109           | 68                 | 50                                 | 77                        |
|   | 1966   | 1 850   | 247       | 9             | 3 451     | 778           | 15                  | 150            | 145                    | 85                 | 98            | 67                 | 67                                 | 73                        |
|   | 1967   | 1 982   | 199       | 68            | 3 439     | 793           | 11                  | 160            | 167                    | 94                 | 104           | 78                 | 84                                 | 74                        |
|   | 1968   | 2 139   | 207       | 134           | 3 008     | 870           | 21                  | 156            | 178                    | 113                | 117           | 75                 | 96                                 | 93                        |
|   | 1969   | 2 199   | 223       | 158           | 2 822     | 894           | 24                  | 152            | 149                    | 125                | 145           | 72                 | 97                                 | 151                       |
| USSR<br>URSS                            | 1960   | 1 589   | 1 496     | 52            | 4 980     | -             | -                   | 129            | -                      | -                  | 244           | 94                 | -                                  | 34                        |
|   | 1961   | 2 329   | 1 827     | 62            | 5 203     | -             | -                   | 125            | -                      | -                  | 266           | 98                 | -                                  | 47                        |
|   | 1962   | 3 259   | 2 446     | 58            | 5 996     | -             | -                   | 143            | -                      | -                  | 267           | 107                | -                                  | 45                        |
|   | 1963   | 3 492   | 2 628     | 64            | 6 526     | -             | -                   | 145            | 24                     | 18                 | 245           | 105                | -                                  | 45                        |
|   | 1964   | 4 046   | 3 219     | 72            | 7 676     | -             | -                   | 179            | 41                     | 33                 | 264           | 119                | -                                  | 56                        |
|   | 1965   | 4 184   | 4 569     | 75            | 8 001     | -             | -                   | 190            | 62                     | 38                 | 265           | 139                | -                                  | 103                       |
|   | 1966   | 5 468   | 4 794     | 105           | 7 991     | -             | -                   | 20             | 197                    | 64                 | 296           | 179                | -                                  | 155                       |
|   | 1967   | 5 505   | 4 807     | 108           | 7 443     | -             | -                   | 17             | 211                    | 88                 | 370           | 186                | -                                  | 212                       |
|   | 1968   | 4 742   | 5 908     | 115           | 7 925     | -             | -                   | 24             | 244                    | 124                | 390           | 218                | 21                                 | 234                       |
|   | 1969   | 5 376   | 6 158     | 94            | 7 919     | -             | -                   | 28             | 240                    | 129                | 426           | 248                | 22                                 | 332                       |
| OTHER<br>CENTR PL<br>AUTRES<br>CENTR PL | 1960   | -   | 17        | 1             | 74        | -             | -                   | 6              | -                      | -                  | -             | 27                 | -                                  | -                         |
|   | 1961   | -   | 5         | -             | 10        | -             | -                   | 9              | -                      | -                  | -             | 25                 | -                                  | -                         |
|   | 1962   | -   | 4         | 2             | 5         | -             | -                   | 21             | -                      | -                  | -             | 28                 | -                                  | -                         |
|   | 1963   | -   | 4         | 1             | 5         | -             | -                   | 24             | -                      | -                  | -             | 23                 | -                                  | -                         |
|   | 1964   | -   | 4         | 2             | 3         | -             | -                   | 23             | -                      | -                  | -             | 26                 | -                                  | -                         |
|   | 1965   | -   | 3         | -             | 4         | -             | -                   | 25             | -                      | 2                  | 4             | 20                 | -                                  | -                         |
|   | 1966   | -   | 3         | 4             | 8         | -             | -                   | 21             | -                      | 2                  | 3             | 29                 | -                                  | 16                        |
|   | 1967   | -   | 6         | 2             | 12        | -             | -                   | 14             | -                      | 4                  | 3             | 19                 | -                                  | 4                         |
|   | 1968   | -   | 6         | 2             | 12        | -             | -                   | 14             | -                      | 4                  | 3             | 19                 | -                                  | 4                         |
|   | 1969   | -   | 6         | 2             | 12        | -             | -                   | 14             | -                      | 4                  | 3             | 19                 | -                                  | 8                         |



Commerce: Récapitulation  
S 3

IMportations

QUantité

| Régions                                  | Années | Bois de<br>trituration<br>(Rondins et<br>quartiers) | Grumes    |                   | Scleges   |                   | Panneaux                  |                    |                              |                          | Pâtes<br>de bois | Papiers et cartons |   |                                    |
|--|--------|---|-----------|-------------------|-----------|-------------------|---------------------------|--------------------|------------------------------|--------------------------|------------------|--------------------|---|------------------------------------|
|  |        |   | Conifères | Non-<br>conifères | Conifères | Non-<br>conifères | Feuilles<br>de<br>placage | Contre-<br>plaqués | Panneaux<br>de<br>particules | Panneaux<br>de<br>fibres |                  | Papier-<br>journal | Papiers<br>d'impres-<br>sion et<br>d'écriture | Autres<br>papiers<br>et<br>cartons |
|  |        |   |           |                   |           |                   |                           |                    |                              |                          |                  |                    |   |                                    |
| EC CL II<br>CL EC II                     | 1960   | 21  | 144       | 1 308             | 2 688     | 544               | 16                        | 163                | 34                           | 85                       | 597              | 953                | 319   | 658                                |
|  | 1961   | 18  | 98        | 1 364             | 2 771     | 461               | 19                        | 186                | 39                           | 71                       | 751              | 1 062              | 353   | 688                                |
|  | 1962   | 71  | 206       | 1 673             | 2 516     | 392               | 13                        | 168                | 27                           | 69                       | 728              | 937                | 298   | 716                                |
|  | 1963   | 43  | 210       | 1 713             | 2 501     | 385               | 15                        | 176                | 30                           | 79                       | 758              | 921                | 285   | 794                                |
|  | 1964   | 38  | 278       | 2 750             | 3 012     | 677               | 12                        | 217                | 40                           | 122                      | 822              | 928                | 353   | 962                                |
|  | 1965   | 91  | 325       | 3 346             | 3 123     | 662               | 15                        | 255                | 40                           | 128                      | 800              | 999                | 308   | 1 048                              |
|  | 1966   | 41  | 382       | 4 296             | 3 460     | 751               | 14                        | 296                | 46                           | 135                      | 893              | 1 151              | 347   | 1 303                              |
|  | 1967   | 59  | 511       | 4 562             | 3 207     | 753               | 12                        | 279                | 47                           | 88                       | 830              | 1 150              | 420   | 1 405                              |
|  | 1968   | 37  | 418       | 6 068             | 3 267     | 1 151             | 13                        | 290                | 37                           | 104                      | 1 055            | 1 307              | 440   | 1 586                              |
|  | 1969   | 73  | 331       | 6 381             | 3 390     | 1 150             | 18                        | 310                | 32                           | 100                      | 1 089            | 1 393              | 446   | 1 689                              |
| CENTR<br>AMER<br>CENTR                   | 1960   | -   | 26        | 13                | 370       | 18                | -                         | 19                 | 2                            | 3                        | 85               | 152                | 27  | 106                                |
|  | 1961   | -   | 9         | -                 | 381       | 18                | -                         | 35                 | 6                            | 2                        | 120              | 143                | 23  | 95                                 |
|  | 1962   | -   | 12        | -                 | 398       | 14                | -                         | 25                 | 5                            | 2                        | 66               | 166                | 22  | 101                                |
|  | 1963   | -   | 3         | -                 | 426       | 18                | -                         | 22                 | 4                            | 3                        | 96               | 140                | 19  | 141                                |
|  | 1964   | -   | 7         | 1                 | 451       | 50                | -                         | 25                 | 14                           | 4                        | 138              | 172                | 29  | 225                                |
|  | 1965   | 5   | 2         | 13                | 533       | 21                | -                         | 35                 | 4                            | 5                        | 94               | 152                | 21  | 280                                |
|  | 1966   | -   | 4         | 26                | 619       | 25                | -                         | 41                 | 4                            | 12                       | 110              | 176                | 25  | 395                                |
|  | 1967   | -   | 4         | 19                | 595       | 34                | 1                         | 52                 | 5                            | 12                       | 144              | 191                | 79  | 375                                |
|  | 1968   | -   | 1         | 4                 | 768       | 26                | 1                         | 62                 | 4                            | 7                        | 139              | 186                | 83  | 426                                |
|  | 1969   | -   | 1         | 2                 | 764       | 34                | 1                         | 57                 | 4                            | 7                        | 170              | 211                | 98  | 446                                |
| SOUTH<br>AMER<br>SUD                     | 1960   | -   | 69        | 257               | 683       | 45                | 2                         | 5                  | 8                            | 12                       | 312              | 450                | 88  | 77                                 |
|  | 1961   | -   | 55        | 277               | 942       | 77                | 5                         | 5                  | 4                            | 10                       | 365              | 496                | 105   | 89                                 |
|  | 1962   | -   | 32        | 234               | 651       | 63                | 5                         | 5                  | 1                            | 11                       | 317              | 414                | 67  | 85                                 |
|  | 1963   | -   | 11        | 221               | 602       | 38                | 5                         | 7                  | 1                            | 6                        | 310              | 398                | 48  | 82                                 |
|  | 1964   | -   | 6         | 247               | 750       | 66                | 3                         | 5                  | 1                            | 4                        | 356              | 390                | 51  | 123                                |
|  | 1965   | -   | 11        | 355               | 852       | 78                | 3                         | 8                  | -                            | 3                        | 409              | 446                | 39  | 90                                 |
|  | 1966   | -   | 9         | 325               | 873       | 64                | 3                         | 8                  | -                            | 4                        | 432              | 484                | 34  | 118                                |
|  | 1967   | -   | 2         | 303               | 746       | 54                | 3                         | 6                  | 1                            | 3                        | 342              | 482                | 57  | 114                                |
|  | 1968   | -   | 1         | 229               | 864       | 71                | 3                         | 3                  | 2                            | 3                        | 468              | 571                | 72  | 123                                |
|  | 1969   | 53  | 1         | 227               | 869       | 71                | 3                         | 6                  | 2                            | 3                        | 419              | 577                | 58  | 121                                |
| AFRICA<br>AFRIQUE                        | 1960   | -   | 8         | 99                | 705       | 147               | 10                        | 48                 | 15                           | 31                       | 14               | 49                 | 25  | 118                                |
|  | 1961   | -   | 6         | 92                | 498       | 120               | 8                         | 51                 | 12                           | 22                       | 17               | 48                 | 33  | 120                                |
|  | 1962   | -   | 5         | 99                | 439       | 120               | 5                         | 29                 | 9                            | 20                       | 18               | 49                 | 32  | 118                                |
|  | 1963   | -   | 8         | 79                | 439       | 130               | 7                         | 30                 | 10                           | 18                       | 18               | 47                 | 35  | 142                                |
|  | 1964   | -   | 10        | 129               | 548       | 123               | 4                         | 36                 | 12                           | 22                       | 20               | 34                 | 56  | 136                                |
|  | 1965   | 6   | 21        | 120               | 481       | 168               | 5                         | 44                 | 18                           | 29                       | 16               | 44                 | 59  | 170                                |
|  | 1966   | 6   | 16        | 122               | 543       | 187               | 2                         | 44                 | 18                           | 27                       | 20               | 54                 | 61  | 179                                |
|  | 1967   | 6   | 12        | 136               | 565       | 169               | 2                         | 52                 | 17                           | 28                       | 18               | 37                 | 63  | 201                                |
|  | 1968   | 2   | 6         | 136               | 634       | 177               | 5                         | 47                 | 15                           | 45                       | 24               | 33                 | 63  | 219                                |
|  | 1969   | 1   | 4         | 192               | 679       | 176               | 7                         | 51                 | 16                           | 42                       | 29               | 31                 | 61  | 256                                |
| NR EAST<br>AFRICA<br>P ORIENT<br>AFRIQUE | 1960   | -   | 9         | 5                 | 215       | 149               | 1                         | 25                 | 2                            | 1                        | 29               | 36                 | 36  | 36                                 |
|  | 1961   | -   | 8         | 7                 | 397       | 76                | 2                         | 25                 | 7                            | 1                        | 35               | 51                 | 42  | 37                                 |
|  | 1962   | -   | 52        | -                 | 435       | -                 | 1                         | 27                 | -                            | 1                        | 53               | 43                 | 19  | 55                                 |
|  | 1963   | -   | 46        | -                 | 472       | 1                 | 1                         | 20                 | -                            | 8                        | 48               | 46                 | 12  | 34                                 |
|  | 1964   | -   | 79        | -                 | 581       | 1                 | 2                         | 26                 | -                            | 7                        | 52               | 42                 | 9   | 29                                 |
|  | 1965   | -   | 59        | -                 | 563       | 1                 | 2                         | 43                 | -                            | 9                        | 48               | 42                 | 14  | 31                                 |
|  | 1966   | -   | 80        | 12                | 645       | 8                 | 3                         | 47                 | 1                            | 6                        | 42               | 54                 | 37  | 47                                 |
|  | 1967   | -   | 56        | 3                 | 561       | 1                 | 1                         | 25                 | 3                            | 1                        | 42               | 49                 | 20  | 42                                 |
|  | 1968   | -   | 10        | 6                 | 307       | 1                 | -                         | 21                 | 1                            | 2                        | 69               | 23                 | 11  | 51                                 |
|  | 1969   | -   | 14        | 19                | 296       | 7                 | -                         | 17                 | 1                            | 4                        | 68               | 26                 | 9   | 45                                 |
| NR EAST<br>ASIA<br>P ORIENT<br>ASIE      | 1960   | 20  | 16        | 32                | 451       | 95                | 3                         | 14                 | 3                            | 8                        | -                | 35                 | 21  | 76                                 |
|  | 1961   | 13  | 13        | 69                | 359       | 79                | 4                         | 15                 | 2                            | 7                        | 7                | 37                 | 24  | 82                                 |
|  | 1962   | 66  | 18        | 28                | 398       | 77                | 2                         | 13                 | 4                            | 8                        | 12               | 25                 | 45  | 97                                 |
|  | 1963   | 30  | 10        | 40                | 366       | 72                | 2                         | 12                 | 5                            | 8                        | 9                | 31                 | 53  | 98                                 |
|  | 1964   | 21  | 18        | 67                | 440       | 88                | 3                         | 24                 | 5                            | 10                       | 5                | 29                 | 50  | 107                                |
|  | 1965   | 76  | 28        | 94                | 492       | 92                | 3                         | 28                 | 6                            | 15                       | 8                | 43                 | 30  | 153                                |
|  | 1966   | 33  | 21        | 70                | 596       | 97                | 3                         | 33                 | 7                            | 13                       | 8                | 48                 | 35  | 151                                |
|  | 1967   | 51  | 26        | 48                | 515       | 94                | 2                         | 37                 | 7                            | 10                       | 10               | 69                 | 45  | 235                                |
|  | 1968   | 35  | 46        | 104               | 473       | 226               | 2                         | 39                 | 5                            | 15                       | 10               | 72                 | 50  | 251                                |
|  | 1969   | 7   | 79        | 82                | 563       | 187               | 3                         | 40                 | 4                            | 15                       | 13               | 84                 | 46  | 255                                |

**Summary: Trade**  
**S 3**
**IM**ports

**QU**antity

| Region                                  | Year | Pulpwood<br>(Round and<br>split) | Logs                    |                    | Sawnwood                |                    | Wood-based panels   |         |                   |                 | Wood<br>pulp | Paper and paperboard |                                     |                                  |
|---|------|----------------------------------|-------------------------|--------------------|-------------------------|--------------------|---------------------|---------|-------------------|-----------------|--------------|----------------------|-------------------------------------|----------------------------------|
|   |      |                                  | Coniferous              | Non-<br>coniferous | Coniferous              | Non-<br>coniferous | Veneer<br>sheets    | Plywood | Particle<br>board | Fibre-<br>board |              | Newsprint            | Printing<br>and<br>writing<br>paper | Other<br>paper and<br>paperboard |
|   |      |                                  | 1000 m <sup>3</sup> (r) |                    | 1000 m <sup>3</sup> (s) |                    | 1000 m <sup>3</sup> |         |                   |                 |              | 1000 m. t.           |                                     |                                  |
| FAR EAST<br>EX ORIENT                   | 1960 | 1                                | 16                      | 902                | 214                     | 85                 | -                   | 51      | 1                 | 30              | 157          | 231                  | 122                                 | 243                              |
|   | 1961 | 5                                | 7                       | 919                | 156                     | 89                 | -                   | 53      | 2                 | 28              | 207          | 287                  | 126                                 | 264                              |
|   | 1962 | 5                                | 87                      | 1 312              | 156                     | 117                | -                   | 68      | 2                 | 26              | 262          | 240                  | 113                                 | 259                              |
|   | 1963 | 13                               | 132                     | 1 373              | 162                     | 124                | -                   | 83      | 3                 | 35              | 277          | 259                  | 118                                 | 295                              |
|   | 1964 | 17                               | 158                     | 2 306              | 192                     | 347                | -                   | 99      | 1                 | 73              | 251          | 261                  | 158                                 | 336                              |
|   | 1965 | 4                                | 204                     | 2 764              | 149                     | 300                | 2                   | 93      | 1                 | 65              | 225          | 272                  | 144                                 | 320                              |
|   | 1966 | 2                                | 252                     | 3 741              | 131                     | 369                | 3                   | 120     | 1                 | 72              | 281          | 335                  | 154                                 | 408                              |
|   | 1967 | 2                                | 411                     | 4 053              | 171                     | 398                | 3                   | 104     | 11                | 29              | 274          | 322                  | 155                                 | 433                              |
|   | 1968 | -                                | 354                     | 5 589              | 162                     | 647                | 2                   | 114     | 7                 | 28              | 344          | 421                  | 160                                 | 512                              |
|   | 1969 | 12                               | 232                     | 5 859              | 161                     | 672                | 4                   | 133     | 5                 | 25              | 390          | 462                  | 173                                 | 557                              |
| OCEANIA<br>DPING                        | 1960 | -                                | -                       | -                  | 50                      | 5                  | -                   | 1       | 3                 | -               | -            | -                    | -                                   | 2                                |
| 1961                                    | -    | -                                | -                       | 38                 | 2                       | -                  | -                   | 2       | 6                 | -               | -            | -                    | -                                   | 1                                |
| OCEANIE<br>DVPMT                        | 1962 | -                                | -                       | -                  | 39                      | 1                  | -                   | 1       | 6                 | -               | -            | -                    | -                                   | 1                                |
| 1963                                    | -    | -                                | -                       | 34                 | 2                       | -                  | -                   | 2       | 7                 | -               | -            | -                    | -                                   | 2                                |
| 1964                                    | -    | -                                | -                       | 50                 | 2                       | -                  | -                   | 2       | 7                 | -               | -            | -                    | -                                   | 6                                |
| 1965                                    | -    | -                                | -                       | 53                 | 2                       | -                  | -                   | 4       | 11                | -               | -            | 1                    | 1                                   | 4                                |
| 1966                                    | -    | -                                | -                       | 53                 | 1                       | -                  | -                   | 3       | 15                | -               | 1            | 1                    | 1                                   | 5                                |
| 1967                                    | -    | -                                | -                       | 54                 | 3                       | -                  | -                   | 3       | 3                 | -               | -            | 1                    | 1                                   | 5                                |
| 1968                                    | -    | -                                | -                       | 59                 | 3                       | -                  | -                   | 4       | 3                 | -               | -            | 1                    | 1                                   | 4                                |
| 1969                                    | -    | -                                | -                       | 58                 | 3                       | -                  | -                   | 6       | -                 | -               | 1            | 1                    | 1                                   | 9                                |
| EC CL III<br>CL-EC III                  | 1960 | 1 035                            | 234                     | 211                | 1 917                   | 378                | 58                  | 38      | 26                | 51              | 361          | 52                   | 13                                  | 236                              |
|   | 1961 | 1 134                            | 477                     | 209                | 2 046                   | 382                | 63                  | 68      | 35                | 52              | 459          | 92                   | 19                                  | 262                              |
|   | 1962 | 1 409                            | 658                     | 264                | 2 321                   | 403                | 51                  | 76      | 40                | 34              | 484          | 109                  | 19                                  | 229                              |
|   | 1963 | 1 064                            | 802                     | 261                | 2 321                   | 356                | 50                  | 66      | 52                | 37              | 474          | 111                  | 25                                  | 237                              |
|   | 1964 | 1 185                            | 956                     | 291                | 2 414                   | 429                | 59                  | 69      | 74                | 43              | 646          | 102                  | 31                                  | 282                              |
|   | 1965 | 1 149                            | 2 014                   | 300                | 2 655                   | 432                | 57                  | 84      | 77                | 49              | 684          | 129                  | 36                                  | 613                              |
|   | 1966 | 1 164                            | 2 024                   | 289                | 2 551                   | 439                | 65                  | 106     | 80                | 78              | 669          | 105                  | 36                                  | 787                              |
|   | 1967 | 1 419                            | 2 190                   | 494                | 2 651                   | 486                | 59                  | 118     | 106               | 103             | 921          | 105                  | 68                                  | 933                              |
|   | 1968 | 1 394                            | 2 338                   | 655                | 2 860                   | 466                | 69                  | 123     | 138               | 113             | 905          | 124                  | 77                                  | 1 021                            |
|   | 1969 | 1 298                            | 2 407                   | 679                | 2 886                   | 348                | 77                  | 126     | 178               | 144             | 931          | 170                  | 193                                 | 1 075                            |
| EAST<br>EUROPE<br>ORIENT                | 1960 | 885                              | 224                     | 169                | 1 707                   | 136                | 33                  | 18      | 26                | 51              | 231          | 37                   | 13                                  | 138                              |
|   | 1961 | 984                              | 344                     | 176                | 1 841                   | 107                | 34                  | 33      | 35                | 52              | 293          | 48                   | 19                                  | 126                              |
|   | 1962 | 1 258                            | 436                     | 192                | 2 163                   | 129                | 29                  | 35      | 40                | 34              | 312          | 52                   | 19                                  | 130                              |
|   | 1963 | 1 064                            | 343                     | 179                | 2 209                   | 113                | 28                  | 19      | 52                | 37              | 335          | 53                   | 25                                  | 124                              |
|   | 1964 | 1 185                            | 478                     | 197                | 2 399                   | 122                | 30                  | 23      | 71                | 41              | 415          | 55                   | 31                                  | 156                              |
|   | 1965 | 1 149                            | 504                     | 200                | 2 655                   | 159                | 32                  | 31      | 77                | 48              | 405          | 70                   | 36                                  | 243                              |
|   | 1966 | 1 164                            | 573                     | 208                | 2 551                   | 166                | 36                  | 46      | 80                | 78              | 419          | 67                   | 36                                  | 366                              |
|   | 1967 | 1 419                            | 739                     | 391                | 2 651                   | 187                | 39                  | 56      | 106               | 102             | 470          | 73                   | 68                                  | 402                              |
|   | 1968 | 1 394                            | 887                     | 541                | 2 860                   | 176                | 48                  | 67      | 138               | 112             | 515          | 76                   | 77                                  | 469                              |
|   | 1969 | 1 298                            | 956                     | 527                | 2 886                   | 78                 | 56                  | 74      | 178               | 143             | 493          | 99                   | 89                                  | 588                              |
| USSR<br>URSS                            | 1960 | 150                              | -                       | -                  | 210                     | 239                | 25                  | 20      | -                 | -               | 83           | 15                   | .....                               | 98.                              |
|   | 1961 | 150                              | -                       | -                  | 205                     | 274                | 29                  | 35      | -                 | -               | 107          | 44                   | .....                               | 136.                             |
|   | 1962 | 151                              | -                       | -                  | 158                     | 274                | 22                  | 41      | -                 | -               | 108          | 56                   | .....                               | 99.                              |
|   | 1963 | -                                | -                       | -                  | 112                     | 243                | 22                  | 47      | -                 | -               | 84           | 58                   | .....                               | 113.                             |
|   | 1964 | -                                | -                       | 21                 | 15                      | 305                | 29                  | 46      | 3                 | 2               | 123          | 47                   | .....                               | 126.                             |
|   | 1965 | -                                | -                       | 19                 | -                       | 271                | 25                  | 53      | -                 | 1               | 197          | 56                   | .....                               | 146.                             |
|   | 1966 | -                                | -                       | 21                 | -                       | 271                | 29                  | 60      | -                 | -               | 164          | 35                   | .....                               | 176.                             |
|   | 1967 | -                                | -                       | 50                 | -                       | 297                | 20                  | 62      | -                 | 1               | 261          | 30                   | .....                               | 241.                             |
|   | 1968 | -                                | -                       | 54                 | -                       | 284                | 21                  | 56      | -                 | 1               | 250          | 46                   | .....                               | 304.                             |
|   | 1969 | -                                | -                       | 86                 | -                       | 266                | * 21                | 52      | -                 | * 1             | 275          | 69                   | 104                                 | .....                            |
| OTHER<br>CENTR PL<br>AUTRES<br>CENTR PL | 1960 | -                                | 10                      | 42                 | -                       | 3                  | -                   | -       | -                 | -               | 47           | -                    | -                                   | -                                |
|   | 1961 | -                                | 133                     | 33                 | -                       | 1                  | -                   | -       | -                 | -               | 59           | -                    | -                                   | -                                |
|   | 1962 | -                                | 222                     | 72                 | -                       | -                  | -                   | -       | -                 | -               | 64           | 1                    | -                                   | -                                |
|   | 1963 | -                                | 459                     | 82                 | -                       | -                  | -                   | -       | -                 | -               | 55           | -                    | -                                   | -                                |
|   | 1964 | -                                | 478                     | 73                 | -                       | 2                  | -                   | -       | -                 | -               | 108          | -                    | -                                   | -                                |
|   | 1965 | -                                | 1 510                   | 81                 | -                       | 2                  | -                   | -       | -                 | -               | 82           | 3                    | -                                   | 224                              |
|   | 1966 | -                                | 1 451                   | 60                 | -                       | 2                  | -                   | -       | -                 | -               | 86           | * 3                  | -                                   | 245                              |
|   | 1967 | -                                | * 1 451                 | 53                 | -                       | 2                  | -                   | -       | -                 | -               | 190          | 2                    | -                                   | 290                              |
|   | 1968 | -                                | * 1 451                 | 60                 | -                       | 6                  | -                   | -       | -                 | -               | 140          | * 2                  | -                                   | 248                              |
|   | 1969 | -                                | * 1 451                 | 66                 | -                       | 4                  | -                   | -       | -                 | -               | * 163        | * 2                  | -                                   | 258                              |















TABLES  
1968 - 1969

TABLEAUX  
1968 - 1969

CUADROS  
1968 - 1969

**Production: Roundwood**  
**P 1**
**Coniferous and non-coniferous removals**
**1968**

| Country         | Total removals | Industrial wood         |  |                        |          |                       | Fuelwood<br>(including wood for charcoal) |
|-----------------|----------------|-------------------------|--|------------------------|----------|-----------------------|---|
|                 |                | Total                   | Sawlogs, veneer logs and logs for sleepers | Pitprops (mine timber) | Pulpwood | Other Industrial wood |   |
|                 |                | 1000 m <sup>3</sup> (r) |  |                        |          |                       |   |
| WORLD           | 2 109 795      | 1 190 589               | 727 321                                    | 38 505                 | 263 281  | 161 482               | 919 206                                   |
| EC CL I         | 761 531        | 672 552                 | 418 481                                    | 9 358                  | 214 297  | 30 416                | 88 979                                    |
| North Amer      | 442 933        | 416 954                 | 271 775                                    | 1 099                  | 127 782  | 16 298                | 25 979                                    |
| Canada          | 111 872        | 107 133                 | 67 446                                     | 108                    | 38 432   | 1 147                 | 4 739                                     |
| USA             | 331 061        | 309 821                 | 204 329                                    | 991                    | 89 350   | 15 151                | 21 240                                    |
| West Europe     | 233 595        | 180 913                 | 97 560                                     | 4 486                  | 67 927   | 10 940                | 52 682                                    |
| Belgium         | 2 705          | 2 495                   | 1 305                                      | 315                    | 600      | 275                   | 210                                       |
| France          | 32 086         | 24 846                  | 17 273                                     | 865                    | 5 774    | 934                   | 7 240                                     |
| Germany Fed ‡ a | 24 274         | 22 276                  | 14 011                                     | 1 166                  | 5 400    | 1 699                 | 1 998                                     |
| Italy b         | 16 071         | 7 792                   | 4 037                                      | 38                     | 1 835    | 1 882                 | 8 279                                     |
| Luxembourg a    | 188            | 172                     | 69   | 17                     | 72       | 14                    | 16  |
| Netherlands c   | 839            | 824                     | 192  | 119                    | 285      | 228                   | 15  |
| Austria         | 11 158         | 9 830                   | 7 111                                      | 133                    | 1 657    | 929                   | 1 328                                     |
| Denmark a       | 2 538          | 2 345                   | 1 788                                      | 2                      | 57       | 498                   | 193                                       |
| Finland ‡       | 40 906         | 32 059                  | 12 984                                     | 28                     | 18 111   | 936                   | 8 847                                     |
| Greece          | 3 288          | 438                     | 338  | 10                     | -        | 90                    | 2 850                                     |
| Ireland f       | 321            | 286                     | 216  | *                      | 70       | *                     | 35  |
| Norway d e      | 6 662          | 6 523                   | 2 853                                      | -                      | 3 502    | 168                   | 139                                       |
| Portugal        | 5 900          | 4 600                   | 2 800                                      | 110                    | 1 300    | 390                   | 1 300                                     |
| Spain           | 12 787         | 4 783                   | 2 805                                      | 776                    | 1 043    | 159                   | 8 004                                     |
| Sweden          | 50 100         | 46 500                  | 21 270                                     | 20                     | 24 700   | 510                   | 3 600                                     |
| Switzerland     | 3 635          | 2 595                   | 1 835                                      | -                      | 670      | 90                    | 1 040                                     |
| United Kingd    | 3 185          | 2 810                   | 1 768                                      | 243                    | 794      | 5.5                   | 375                                       |
| Yougoslavia     | 16 952         | 9 739                   | 4 905                                      | 644                    | 2 057    | 2 133                 | 7 213                                     |
| Oceania dvpd    | 21 375         | 18 316                  | 14 668                                     | 158                    | 2 717    | 773                   | 3 059                                     |
| Australia d     | 13 975         | 11 426                  | 9 200                                      | 144                    | 1 533    | 549                   | 2 549                                     |
| New Zealand f   | 7 400          | 6 890                   | 5 468                                      | 14                     | 1 184    | 224                   | 510                                       |
| Other dvpd      | 63 628         | 56 369                  | 34 478                                     | 3 615                  | 15 871   | 2 405                 | 7 259                                     |
| Israel f        | 70             | 58                      | 10   | -                      | 32       | 16                    | 12  |
| Japan           | 54 675         | 48 342                  | 32 052                                     | 1 200                  | 12 971   | 2 119                 | 6 333                                     |
| South Africa f  | 8 883          | 7 969                   | 2 416                                      | 2 415                  | 2 868    | 270                   | 914                                       |
| EC CL II        | 730 473        | 131 600                 | 97 884                                     | 2 356                  | 9 551    | 21 809                | 598 873                                   |
| Latin Amer      | 263 471        | 44 444                  | 34 567                                     | 872                    | 6 526    | 2 479                 | 219 027                                   |
| Argentina ‡ g   | 12 087         | 2 447                   | 1 107                                      | -                      | 552      | 788                   | 9 640                                     |
| Bahamas         | 385            | 385                     | 15   | -                      | 370      | -                     | -   |
| Bolivia         | 4 410          | 410                     | 300  | 110                    | -        | -                     | 4 000                                     |
| Brazil          | 163 200        | 21 200                  | 17 900                                     | 600                    | 2 700    | -                     | 142 000                                   |
| Br Honduras     | 121            | 61                      | 61   | -                      | -        | -                     | 60  |
| Chile           | 7 077          | 4 077                   | 2 357                                      | -                      | 1 586    | 134                   | 3 000                                     |
| Colombia        | 25 040         | 3 040                   | 2 220                                      | 40                     | 180      | 600                   | 22 000                                    |
| Costa Rica o    | 2 223          | 535                     | 430  | -                      | -        | 105                   | 1 688                                     |
| Cuba g          | 2 034          | 380                     | 53   | -                      | -        | 327                   | 1 654                                     |
| Dominican Rp o  | 2 212          | 412                     | 356  | -                      | -        | 56                    | 1 800                                     |
| Ecuador         | 2 285          | 1 205                   | 1 163                                      | -                      | -        | 42                    | 1 080                                     |
| El Salvador g   | 2 375          | 79                      | 54   | -                      | -        | 25                    | 2 296                                     |
| Fr Guiana       | 101            | 85                      | 76   | -                      | -        | 9                     | 16  |
| Guadeloupe      | 20             | 5.0                     | 5.0  | -                      | -        | -                     | 15  |
| Guatemala       | 7 000          | 850                     | 850  | -                      | -        | -                     | 6 150                                     |
| Guyana          | 240            | 212                     | 209  | -                      | -        | 3.3                   | 28  |
| Haiti           | 3 635          | 225                     | 225  | -                      | -        | -                     | 3 410                                     |
| Honduras h      | 3 820          | 1 020                   | 1 015                                      | -                      | -        | 5                     | 2 800                                     |
| Jamaica         | 7.2            | 6.8                     | 2.8  | -                      | -        | 4                     | 0.4                                       |
| Martinique      | 20             | 10                      | 10   | -                      | -        | -                     | 10  |

See notes at the end of Table P 3.

Bois ronds: Production  
P 1

## Quantités enlevées, conifères et non-conifères

1969

| Total<br>quantités enlevées | Bois d'œuvre et d'industrie |  |              |                     |  | Bois de chauffage<br>(bois de<br>carbonisation<br>inclus) | Pays             |
|-----------------------------|-----------------------------|--|--------------|---------------------|--|---|------------------|
|                             | Total                       | Grumes de sciage,<br>de placage<br>et pour traverses | Bois de mine | Bois de trituration | Autres bois<br>d'œuvre et<br>d'industrie |   |                  |
| 1000 m <sup>3</sup> (r)     |                             |  |              |                     |  |   |                  |
| 2 144 759                   | 1 211 831                   | 735 194  | 38 844       | 276 952             | 160 841                                  | 932 928   | MONDE            |
| 773 137                     | 688 595                     | 421 867  | 9 454        | 227 385             | 29 889                                   | 84 542  | CL EC I          |
| 448 030                     | 422 759                     | 271 916  | 1 099        | 134 012             | 15 732                                   | 25 271  | Amer Nord        |
| n 111 872                   | n 107 133                   | n 67 446   | n 108        | n 38 432            | n 1 147                                  | n 4 739   | Canada           |
| 336 158                     | 315 626                     | 204 470  | 991          | 95 580              | 14 585                                   | 20 532  | Etats Unis       |
| 242 483                     | 192 510                     | 103 022  | 4 754        | 73 563              | 11 171                                   | 49 973  | Europe occid     |
| n 2 705                     | n 2 495                     | n 1 305  | n 315        | n 600               | n 275                                    | n 210   | Belgique         |
| * 31 581                    | n 24 846                    | n 17 273   | n 865        | n 5 774             | n 934                                    | * 6 735   | France           |
| 26 947                      | * 25 035                    | 16 172   | 1 415        | 5 751               | * 1 697                                  | * 1 912   | Rp féd Allem ‡ a |
| 15 890                      | 8 131                       | 4 298  | 18           | 1 805               | 2 010                                    | 7 759   | Italie b         |
| 216                         | 196                         | 88   | 13           | 58                  | 37                                       | 20  | Luxembourg a     |
| 864                         | 849                         | 209  | 124          | 315                 | 201                                      | 15  | Pays Bas c       |
| 11 991                      | 10 699                      | 7 756  | 138          | 1 808               | 997                                      | 1 292   | Autriche         |
| 2 292                       | 2 141                       | 1 552  | -            | 83                  | 506                                      | 151   | Danemark a       |
| 43 200                      | 34 600                      | 14 200   | 100          | 19 300              | 1 000                                    | 8 600   | Finlande ‡       |
| 2 614                       | 414                         | 319  | 13           | -                   | 82                                       | 2 200   | Grèce            |
| 294                         | 260                         | * 190  | * -          | * 70                | * -                                      | 34  | Irlande f        |
| 7 055                       | 6 915                       | 3 240  | -            | 3 450               | 225                                      | 140   | Norvège d e      |
| 5 920                       | 4 970                       | 2 900  | 70           | 1 650               | 350                                      | 950   | Portugal         |
| n 12 787                    | n 4 783                     | n 2 805  | n 776        | n 1 043             | n 159                                    | n 8 004   | Espagne          |
| 53 700                      | 50 200                      | 21 800   | 20           | 27 900              | 480                                      | 3 500   | Suède            |
| 3 690                       | 2 890                       | 2 020  | -            | 790                 | 80                                       | 800   | Suisse           |
| 3 785                       | 3 347                       | 1 990  | 243          | 1 109               | 4.6                                      | 438   | Royaume Uni      |
| n 16 952                    | n 9 739                     | n 4 905  | n 644        | n 2 057             | n 2 133                                  | n 7 213   | Yougoslavie      |
| 22 083                      | 19 081                      | 14 818   | 156          | 3 284               | 823                                      | 3 002   | Océanie dvpée    |
| 13 757                      | 11 265                      | 8 746  | 142          | 1 831               | 546                                      | 2 492   | Australie d      |
| 8 326                       | 7 816                       | 6 072  | 14           | 1 453               | 277                                      | 510   | Nlle Zélande f   |
| 60 541                      | 54 245                      | 32 111   | 3 445        | 16 526              | 2 163                                    | 6 296   | Autres dvpés     |
| n 70                        | n 58                        | n 10   | .....        | n ..... 32..        | n 16                                     | 12  | Israël f         |
| 51 588                      | 46 218                      | 29 685   | 1 030        | 13 626              | 1 877                                    | 5 370   | Japon            |
| n 8 883                     | n 7 969                     | n 2 416  | n 2 415      | n 2 868             | n 270                                    | n 914   | Afrique Sud f    |
| 743 221                     | 136 164                     | 101 367  | 2 485        | 10 112              | 22 200                                   | 607 057   | CL EC II         |
| 267 268                     | 45 554                      | 35 528   | 916          | 6 576               | 2 534                                    | 221 714   | Amer latine      |
| * 12 087                    | * 2 447                     | * 1 107  | .....        | ..... 552..         | * 788                                    | * 9 640   | Argentine ‡ g    |
| * 385                       | * 385                       | * 15   | -            | *n 370              | * -                                      | * -   | Bahamas          |
| * 4 410                     | * 410                       | * 300  | * 110        | * -                 | * -                                      | * 4 000   | Bolivie          |
| * 167 080                   | * 22 080                    | * 18 630   | * 650        | * 2 800             | * -                                      | * 145 000   | Brésil           |
| * 99                        | * 34                        | ..... 34..   | .....        | .....               | * -                                      | * 65  | Honduras br      |
| * 6 971                     | * 3 971                     | * 2 216  | -            | 1 610               | 145                                      | * 3 000   | Chili            |
| * 25 235                    | * 3 235                     | * 2 420  | 40           | * 175               | * 600                                    | * 22 000  | Colombie         |
| 2 223                       | 535                         | 430  | -            | -                   | 105                                      | 1 688   | Costa Rica o     |
| 2 034                       | 380                         | 53   | -            | -                   | 327                                      | 1 654   | Cuba g           |
| * 2 212                     | * 412                       | 356  | -            | -                   | * 56                                     | * 1 800   | Rép Dominic o    |
| n 2 285                     | n 1 205                     | n 1 163  | n -          | n -                 | n 42                                     | n 1 080   | Equateur         |
| 2 375                       | 79                          | 54   | -            | -                   | 25                                       | 2 296   | Salvador g       |
| * 83                        | * 67                        | * 58   | -            | -                   | * 9                                      | * 16  | Guyane fr        |
| * 20                        | * 5.0                       | * 5.0  | -            | -                   | -  | * 15  | Guadeloupe       |
| * 7 000                     | * 850                       | * ..... 850..  | .....        | .....               | .....                                    | * 6 150   | Guatemala        |
| 265                         | 218                         | 214  | -            | -                   | 4.4                                      | 47  | Guyane           |
| * 3 707                     | * 225                       | * ..... 225..  | .....        | .....               | .....                                    | * 3 482   | Haiti            |
| 3 820                       | 1 020                       | 1 015  | -            | -                   | 5  | 2 800   | Honduras h       |
| * 6.1                       | * 5.7                       | * 0.7  | -            | -                   | * 5                                      | * 0.4   | Jamaïque         |
| * 20                        | * 10                        | * 10   | -            | -                   | -  | * 10  | Martinique       |

Voir notes à la fin du tableau P 3

Production: Roundwood  
P 1

## Coniferous and non-coniferous removals

1968

| Country                 | Total removals | Industrial wood |  |                        |              |                       | Fuelwood<br>(including wood for charcoal) |
|-------------------------|----------------|-----------------|--|------------------------|--------------|-----------------------|---|
|                         |                | Total           | Sawlogs, veneer logs and logs for sleepers | Pitprops (mine timber) | Pulpwood     | Other industrial wood |   |
| 1000 m <sup>3</sup> (r) |                |                 |  |                        |              |                       |   |
| Mexico ‡                | * 6 355        | * 4 712         | 3 467                                      | 35                     | 1 114        | * 96                  | * 1 643                                   |
| Nicaragua               | * 2 347        | * 347           | 308  | 9                      |              | * 30                  | * 2 000                                   |
| Panama                  | * 1 380        | * 180           | 180  | -                      | -            | -                     | * 1 200                                   |
| Paraguay                | * 3 949        | * 1 023         | 850  | -                      | -            | 173                   | 2 926                                     |
| Peru                    | * 3 227        | * 577           | 477  | 75                     | -            | 25                    | * 2 650                                   |
| Surinam                 | □ 255          | □ 246           | □ 243                                      | -                      | -            | □ 3                   | 9   |
| Trinidad Tob            | □ 81           | □ 71            | □ 68                                       | 3.2                    |              | □ 0.4                 | 10  |
| Uruguay                 | □ 941          | □ 149           | □ 103                                      | -                      | 24           | □ 22                  | □ 792                                     |
| Venezuela               | * 6 644        | * 494           | 462  | -                      | -            | * 32                  | * 6 150                                   |
| <b>Africa</b>           | <b>232 521</b> | <b>24 137</b>   | <b>13 233</b>                              | <b>218</b>             | <b>1 026</b> | <b>9 660</b>          | <b>208 384</b>                            |
| Algeria                 | * 244          | * 24            | 19   | 2                      | -            | * 3                   | * 220                                     |
| Angola                  | * 6 349        | * 999           | 439  |                        | 125          | 435                   | * 5 350                                   |
| Botswana                | * 915          | * 40            | -  | *                      | *            | * 40                  | * 875                                     |
| Burundi                 | * 177          | □ 2.4           | □ 2.4                                      | -                      | -            | -                     | * 175                                     |
| Cameroon                | * 7 070        | * 1 070         | 640  | -                      | -            | * 430                 | 6 000                                     |
| Centr Afr Rp            | * 1 991        | * 341           | 201  | -                      | -            | * 140                 | * 1 650                                   |
| Chad                    | * 2 960        | * 360           | -  | -                      | -            | * 360                 | 2 600                                     |
| Congo Brazza            | * 2 130        | * 980           | 850  | -                      | -            | * 130                 | * 1 150                                   |
| Congo Dem Rp            | * 11 588       | * 1 588         | 488  | -                      | -            | 1 100                 | * 10 000                                  |
| Dahomey                 | * 1 930        | * 130           | 20   | -                      | -            | * 110                 | * 1 800                                   |
| Equat Guinea            | * 845          | * 500           | 500  | -                      | -            | -                     | * 345                                     |
| Ethiopia                | 22 038         | 1 038           | 118  | -                      | -            | 920                   | 21 000                                    |
| Afars Issas             | * 23           | * 3             | -  | *                      | *            | * 3                   | * 20                                      |
| Gabon                   | * 2 695        | * 1 639         | 1 639                                      | -                      | -            | -                     | * 1 056                                   |
| Gambia                  | * 170          | * 10            | 5.3  | -                      | -            | 5.1                   | * 160                                     |
| Ghana                   | 8 702          | 1 664           | 1 389                                      | 43                     | -            | 232                   | 7 038                                     |
| Guinea                  | * 2 213        | * 293           | 63   | -                      | -            | * 230                 | * 1 920                                   |
| Ivory Coast             | * 8 939        | * 3 689         | 3 266                                      | -                      | -            | 423                   | * 5 250                                   |
| Kenya                   | * 8 174        | * 474           | 154  | -                      | -            | * 320                 | * 7 700                                   |
| Liberia                 | * 1 303        | * 170           | 95   | -                      | -            | * 75                  | 1 133                                     |
| Madagascar              | * 4 781        | * 1 131         | 725  |                        | 6            | * 400                 | * 3 650                                   |
| Malawi                  | * 3 507        | * 207           | 37   | -                      | -            | * 170                 | * 3 300                                   |
| Mali                    | * 2 560        | * 200           | 20   | -                      | -            | * 180                 | * 2 360                                   |
| Mauritania              | * 521          | * 31            | 1  | -                      | -            | * 30                  | * 490                                     |
| Mauritius               | * 92           | * 12            | 10   | -                      | -            | 2                     | * 80                                      |
| Morocco                 | 1 222          | 222             | 70   | 12                     | 130          | 10                    | 1 000                                     |
| Mozambique              | * 7 560        | * 810           | * 350                                      | -                      | -            | * 460                 | * 6 750                                   |
| Niger                   | * 2 145        | * 145           | -  | -                      | -            | * 145                 | * 2 000                                   |
| Nigeria ‡               | * 53 492       | * 1 732         | 1 082                                      | * 100                  | -            | * 550                 | * 51 760                                  |
| Port Guinea             | * 485          | * 100           | 30   | -                      | -            | * 70                  | * 385                                     |
| Reunion                 | 64             | 16              |  |                        |              | 16                    | 48  |
| Rhodesia d h            | 3 799          | 450             | 232  |                        | 7            | 211                   | 3 349                                     |
| Rwanda                  | * 4 506        | g 6             | g 6  | -                      | -            | -                     | * 4 500                                   |
| Sao Tome Pr             | * 8            | * 8             | 8  | -                      | -            | -                     | -   |
| Senegal                 | * 2 240        | * 320           | 20   | -                      | -            | * 300                 | * 1 920                                   |
| Sierra Leone            | 2 690          | 137             | 29   | -                      | -            | 108                   | 2 553                                     |
| Somalia                 | * 560          | * 3             | 3  | *                      | *            | -                     | * 557                                     |
| Swaziland d             | * 988          | 838             | 40   | 24                     | 752          | 22                    | * 150                                     |
| Tanzania                | □ 29 477       | □ 977           | □ 387                                      | -                      | -            | □ 590                 | □ 28 500                                  |
| Togo                    | * 1 150        | * 90            | 5  | -                      | -            | * 85                  | * 1 060                                   |
| Tunisia                 | * 1 479        | * 109           | 27   | 10                     | 6            | * 66                  | * 1 370                                   |
| Uganda d                | * 11 040       | * 840           | 140  | -                      | -            | * 700                 | * 10 200                                  |
| Upper Volta             | * 3 677        | * 417           | 2  | -                      | -            | * 415                 | * 3 260                                   |
| Zambia                  | * 4 022        | * 322           | 121  | 27                     | -            | * 174                 | * 3 700                                   |
| <b>Nr East Afr</b>      | <b>21 543</b>  | <b>1 198</b>    | <b>60</b>                                  | <b>-</b>               | <b>-</b>     | <b>1 138</b>          | <b>20 345</b>                             |
| Libya                   | * 406          | * 46            | 43   | -                      | -            | 3                     | * 360                                     |
| Sudan d                 | 20 982         | 1 092           | 17   | -                      | -            | 1 075                 | 19 890                                    |
| UAR                     | * 155          | * 60            |  |                        |              | * 60                  | * 95                                      |

See notes at the end of Table P 3



Bois ronds: Production  
P 1

## Quantités enlevées, conifères et non-conifères

1969

| Total<br>quantités enlevées | Bois d'œuvre et d'industrie |  |                   |                     |  | Bois de chauffage<br>(bois de<br>carbonisation<br>inclus) | Pays         |
|-----------------------------|-----------------------------|--|-------------------|---------------------|--|---|--------------|
|                             | Total                       | Grumes de sciage,<br>de placage<br>et pour traverses | Bois de mine      | Bois de trituration | Autres bois<br>d'œuvre et<br>d'industrie |   |              |
| 1000 m <sup>3</sup> (r)     |                             |  |                   |                     |  |   |              |
| * 6 534                     | * 4 952                     | 3 756  | 29                | 1 042               | * 125                                    | * 1 582   | Mexique ‡    |
| *n 2 347                    | *n 347                      | n 308  | n ..... 9 .....   |                     | *n 30                                    | *n 2 000  | Nicaragua    |
| * 1 380                     | * 180                       | * 180  | -                 | -                   | -  | * 1 200   | Panama       |
| * 3 413                     | * 1 019                     | * 850  | -                 | -                   | 169                                      | * 2 394   | Paraguay     |
| *n 3 227                    | *n 577                      | *n 477   | n 75              | n -                 | n 25                                     | *n 2 650  | Pérou        |
| 237                         | 220                         | 211  | -                 | -                   | 9  | 17  | Surinam      |
| n 81                        | n 71                        | n 68   | n ..... 3.2 ..... |                     | n 0.4                                    | n 10  | Trinité Tob  |
| 908                         | 160                         | 107  | -                 | 27                  | 26                                       | 748   | Uruguay      |
| * 6 824                     | * 454                       | 415  | -                 | -                   | * 39                                     | * 6 370   | Venezuela    |
| 237 231                     | 25 239                      | 14 126   | 237               | 1 063               | 9 813                                    | 211 992   | Afrique      |
| * 272                       | * 52                        | 47   | * 2               | -                   | * 3                                      | * 220   | Algérie      |
| * 6 459                     | * 1 059                     | 459  | ..... 160. ....   |                     | * 440                                    | * 5 400   | Angola       |
| * 922                       | * 42                        | -  | * -               | * -                 | * 42                                     | * 880   | Botswana     |
| * 182                       | 2.0                         | 2.0  | -                 | -                   | -  | * 180   | Burundi      |
| *n 7 070                    | *n 1 070                    | n 640  | n -               | n -                 | *n 430                                   | n 6 000   | Cameroun     |
| * 2 106                     | * 456                       | 306  | -                 | -                   | * 150                                    | * 1 650   | Rép centrafr |
| * 2 970                     | * 370                       | -  | -                 | -                   | * 370                                    | * 2 600   | Tchad        |
| * 2 110                     | * 950                       | 820  | -                 | -                   | * 130                                    | * 1 160   | Congo Brazza |
| * 11 588                    | * 1 588                     | g 488  | -                 | -                   | * 1 100                                  | * 10 000  | Rp dém Congo |
| * 1 950                     | * 130                       | g 20   | -                 | -                   | * 110                                    | * 1 820   | Dahomey      |
| * 880                       | * 530                       | * 530  | -                 | -                   | -  | * 350   | Guinée équat |
| n 22 038                    | n 1 038                     | n 118  | n -               | n -                 | n 920                                    | n 21 000  | Ethiopie     |
| * 23                        | * 3                         | * -  | * -               | * -                 | * 3                                      | * 20  | Afars Issas  |
| * 2 906                     | * 1 835                     | 1 835  | -                 | -                   | -  | * 1 071   | Gabon        |
| * 175                       | n 10                        | n 5.3  | n -               | n -                 | n 5.1                                    | * 165   | Gambie       |
| 9 197                       | 1 922                       | 1 595  | 54                | -                   | 273                                      | 7 275   | Ghana        |
| * 2 238                     | * 298                       | g 63   | -                 | -                   | * 235                                    | * 1 940   | Guinée       |
| * 8 989                     | * 3 689                     | n 3 266  | n -               | n -                 | * 423                                    | * 5 300   | Côte Ivoire  |
| * 8 341                     | * 591                       | 271  | -                 | -                   | n 320                                    | * 7 750   | Kenya        |
| *n 1 303                    | *n 170                      | n 95   | n -               | n -                 | *n 75                                    | n 1 133   | Liberia      |
| * 4 862                     | * 1 142                     | 736  | ..... 6. ....     |                     | * 400                                    | * 3 720   | Madagascar   |
| * 3 567                     | * 217                       | 37   | -                 | -                   | * 180                                    | * 3 350   | Malawi       |
| * 2 590                     | * 205                       | * 20   | -                 | -                   | * 185                                    | * 2 385   | Mali         |
| * 531                       | * 31                        | * 1  | -                 | -                   | * 30                                     | * 500   | Mauritanie   |
| * 92                        | * 12                        | * 10   | -                 | -                   | * 2                                      | * 80  | Maurice      |
| n 1 222                     | n 222                       | n 70   | n 12              | n 130               | n 10                                     | n 1 000   | Maroc        |
| * 7 560                     | * 810                       | *g 350   | -                 | -                   | * 460                                    | * 6 750   | Mozambique   |
| * 2 200                     | * 150                       | -  | -                 | -                   | * 150                                    | * 2 050   | Niger        |
| * 55 235                    | * 1 920                     | 1 262  | 108               | -                   | * 550                                    | * 53 315  | Nigeria ‡    |
| * 490                       | * 100                       | * 30   | -                 | -                   | * 70                                     | * 390   | Guinée port  |
| n 64                        | n 16                        | ..... 232 .....                                      | ..... 16. ....    |                     | n ..... 16. ....                         | n 48  | Réunion      |
| * 3 799                     | 450                         | 232  | ..... 7. ....     |                     | 211                                      | n 3 349   | Rhodésie d h |
| * 4 506                     | g 6                         | g 6  | -                 | -                   | -  | * 4 500   | Rwanda       |
| * 8                         | * 8                         | * 8  | -                 | -                   | -  | -   | St Thomas Pr |
| * 2 270                     | * 320                       | * 20   | -                 | -                   | * 300                                    | * 1 950   | Senegal      |
| 2 694                       | 140                         | 32   | -                 | -                   | 108                                      | 2 554   | Sierra Leone |
| * 560                       | * 3                         | * 3  | * -               | * -                 | * -                                      | * 557   | Somalie      |
| *n 988                      | n 838                       | n 40   | n 24              | n 752               | n 22                                     | *n 150  | Swaziland d  |
| 30 525                      | 1 025                       | 400  | -                 | -                   | 625                                      | 29 500  | Tanzanie     |
| * 1 185                     | * 95                        | * 5  | -                 | -                   | * 90                                     | * 1 090   | Togo         |
| * 1 511                     | * 111                       | n 27   | * 10              | 8                   | * 66                                     | * 1 400   | Tunisie      |
| * 11 264                    | * 864                       | 154  | -                 | -                   | * 710                                    | * 10 400  | Ouganda d    |
| * 3 767                     | * 427                       | * 2  | -                 | -                   | * 425                                    | * 3 340   | Haute Volta  |
| *n 4 022                    | *n 322                      | n 121  | n 27              | n -                 | *n 174                                   | *n 3 700  | Zambie       |
| 21 560                      | 1 198                       | 60   | -                 | -                   | 1 138                                    | 20 362  | Pr Orient Af |
| * 421                       | n 46                        | n 43   | n -               | n -                 | n 3                                      | * 375   | Libye        |
| n 20 982                    | n 1 092                     | n 17   | n -               | n -                 | n 1 075                                  | n 19 890  | Soudan d     |
| * 157                       | * 60                        | ..... 60. ....                                       | ..... 60. ....    |                     | * ..... 60. ....                         | * 97  | RAU          |

Voir notes à la fin du tableau P 3

**Production: Roundwood**  
**P 1**
**Coniferous and non-coniferous removals**
**1968**

| Country                 | Total removals | Industrial wood |  |                        |            |                       | Fuelwood<br>(including wood for charcoal) |
|-------------------------|----------------|-----------------|--|------------------------|------------|-----------------------|---|
|                         |                | Total           | Sawlogs, veneer logs and logs for sleepers | Pitprops (mine timber) | Pulpwood   | Other industrial wood |   |
| 1000 m <sup>3</sup> (r) |                |                 |  |                        |            |                       |   |
| Nr East Asia            | 25 233         | 6 818           | 5 246                                      | 443                    | 254        | 875                   | 18 415                                    |
| Afghanistan             | * 6 984        | * 2 084         | * 1 574                                    | * ..... 20.....        |            | * 490                 | * 4 900                                   |
| Cyprus                  | 51             | 35              | 11   | 1.3                    | -          | 22                    | 16  |
| Iran ‡                  | * 1 804        | 304             | 300  | 4                      | -          | -                     | * 1 500                                   |
| Iraq                    | * 55           | * 30            | * 10                                       | -                      | -          | * 20                  | * 25                                      |
| Jordan                  | 11             | 2               | -  | -                      | -          | 2                     | 9   |
| Lebanon i               | 79             | 16              | 16   | -                      | -          | -                     | 63  |
| Syria                   | * 89           | * 39            | * 10                                       | -                      | -          | * 29                  | * 50                                      |
| Turkey                  | 16 160         | 4 308           | 3 325                                      | 417                    | 254        | 312                   | 11 852                                    |
| Far East                | 183 175        | 54 340          | 44 118                                     | 823                    | 1 745      | 7 654                 | 128 835                                   |
| Brunei                  | 92             | 87              | 85   | -                      | -          | 1.9                   | 5.4                                       |
| Burma i                 | 4 841          | 3 392           | 1 731                                      | 8                      | -          | 1 653                 | 1 449                                     |
| Cambodia i              | 577            | 328             | * 318                                      | -                      | -          | * 10                  | 249                                       |
| Ceylon a                | 281            | 138             | 136  | -                      | -          | 2                     | 143                                       |
| China Taiwan i          | 1 317          | 1 117           | * 735                                      | * 295                  | * 87       | -                     | 200                                       |
| India f g i             | 23 340         | 8 580           | 3 780                                      | .....                  | 1 270..... | 3 530                 | 14 760                                    |
| Indonesia               | * 98 384       | * 7 364         | * 5 595                                    | 20                     | 25         | * 1 724               | * 91 020                                  |
| Korea Rep               | * 10 640       | * 1 980         | * 1 000                                    | * 500                  | * 120      | * 360                 | * 8 660                                   |
| Laos                    | 197            | 69              | 69   | -                      | -          | -                     | 128                                       |
| Malaysia :              | 16 031         | 15 357          | 15 205                                     | -                      | -          | 152                   | 674                                       |
| Sabah                   | 5 936          | 5 900           | 5 892                                      | -                      | -          | 8                     | i 36                                      |
| Sarawak                 | 4 310          | 4 281           | 4 234                                      | -                      | -          | 47                    | i 29                                      |
| W.Malaysia i            | 5 785          | 5 176           | 5 079                                      | -                      | -          | 97                    | 609                                       |
| Nepal j                 | * 7 086        | 463             | 463  | -                      | -          | -                     | * 6 623                                   |
| Pakistan k              | 3 471          | 975             | 756  | .....                  | 206.....   | 13                    | g 2 496                                   |
| Philippines             | * 11 435       | * 11 337        | * 11 337                                   | -                      | -          | -                     | i 98                                      |
| Port Timor              | * 463          | -               | -  | -                      | -          | -                     | * 463                                     |
| Ryukyu Is g             | 99             | 74              | 6.9  | .....                  | 37.....    | 30                    | 25  |
| Thailand                | 4 474          | 2 793           | 2 615                                      | -                      | -          | 178                   | 1 681                                     |
| Vietnam Rep             | 447            | 286             | 286  | -                      | -          | -                     | i 161                                     |
| Oceania dping           | 4 530          | 663             | 660  | -                      | -          | 3                     | 3 867                                     |
| Br Solomon              | * 281          | 126             | 126  | -                      | -          | -                     | * 155                                     |
| Cook Islands            | * 46           | * 1             | * 1  | *                      | *          | *                     | * 45                                      |
| Fiji i                  | 119            | 107             | 105  | -                      | -          | 2                     | 12  |
| New Calednia            | 12             | 12              | 11   | -                      | -          | 0.6                   | -   |
| New Guinea and Papua d  | * 4 014        | 414             | 414  | -                      | -          | -                     | * 3 600                                   |
| New Hebrides            | 0.7            | 0.7             | 0.7  | -                      | -          | -                     | -   |
| West Samoa              | * 57           | 1.7             | 1.7  | -                      | -          | -                     | * 55                                      |
| EC CL III               | 617 791        | 386 437         | 210 956                                    | 26 791                 | 39 433     | 109 257               | 231 354                                   |
| East Europe             | 72 826         | 57 237          | 32 356                                     | 4 491                  | 10 633     | 9 757                 | 15 589                                    |
| Albania g               | 1 471          | 504             | ..... 504                                  | .....                  | .....      | .....                 | 967                                       |
| Bulgaria m              | 5 126          | 3 930           | 2 172                                      | 301                    | 225        | 1 232                 | 1 196                                     |
| Czechoslovak            | 13 944         | 12 304          | 7 413                                      | 640                    | 3 468      | 783                   | 1 640                                     |
| Germany East ‡          | 6 462          | 5 993           | 2 058                                      | 298                    | 1 367      | 2 270                 | 469                                       |
| Hungary                 | 4 596          | 2 268           | 1 011                                      | 204                    | 538        | 515                   | 2 328                                     |
| Poland                  | 18 108         | 16 260          | 10 073                                     | 2 225                  | 2 688      | 1 274                 | 1 848                                     |
| Romania                 | 23 119         | 15 978          | 9 125                                      | 823                    | 2 347      | 3 683                 | 7 141                                     |
| USSR                    | 380 400        | 289 900         | 156 800                                    | * 16 100               | * 27 000   | 90 000                | 90 500                                    |
| China Mnland ‡          | * 158 000      | * 38 000        | * 20 500                                   | * 6 200                | * 1 800    | * 9 500               | * 120 000                                 |
| Others                  | 6 565          | 1 300           | 1 300                                      | ..                     | ..         | ..                    | 5 265                                     |
| Korea North             | * 3 870        | ..              | ..   | ..                     | ..         | ..                    | * 3 870                                   |
| Mongolia                | * 1 600        | * 800           | * ..... 800                                | .....                  | .....      | .....                 | * 800                                     |
| Vietnam No              | * 1 095        | * 500           | * 500                                      | ..                     | ..         | ..                    | * 595                                     |

See notes at the end of Table P 3.

Bois ronds: Production  
P 1Quantités enlevées, conifères et non-conifères  
1969

| Total<br>quantités enlevées | Bois d'œuvre et d'industrie |  |              |                     |  | Bois de chauffage<br>(bois de<br>carbonisation<br>inclus) | Pays           |
|-----------------------------|-----------------------------|--|--------------|---------------------|--|---|----------------|
|                             | Total                       | Grumes de sciage.<br>de placage<br>et pour traverses | Bois de mine | Bois de trituration | Autres bois<br>d'œuvre et<br>d'industrie |   |                |
| 1000 m <sup>3</sup> (r)     |                             |  |              |                     |  |   |                |
| 25 892                      | 7 486                       | 5 434  | 507          | 671                 | 874                                      | 18 406  | Pr Orient As   |
| * 7 240                     | * 2 250                     | * 1 730  | * .....20    | .....               | * 500                                    | * 4 990   | Afghanistan    |
| 42                          | 29                          | 7.5  | 1.2          | -                   | 20                                       | 13  | Chypre         |
| * 1 850                     | * 350                       | * 346  | * 4          | -                   | -  | * 1 500   | Iran †         |
| * 55                        | * 30                        | * 10   | -            | -                   | * 20                                     | * 25  | Irak           |
| * 11                        | 2                           | -  | -            | -                   | 2  | * 9   | Jordanie       |
| 71                          | 12                          | 12   | -            | -                   | -  | 59  | Liban i        |
| * 102                       | * 52                        | * 10   | -            | -                   | * 42                                     | * 50  | Syrie          |
| 16 521                      | 4 761                       | 3 318  | 482          | 671                 | 290                                      | 11 760  | Turquie        |
| 186 557                     | 55 943                      | 45 478   | 825          | 1 802               | 7 838                                    | 130 614   | Extr Orient    |
| n 92                        | n 87                        | n 85   | n -          | n -                 | n 1.9                                    | n 5.4   | Brunei         |
| 4 900                       | 3 568                       | 1 728  | 10           | -                   | 1 830                                    | 1 332   | Birmanie i     |
| 584                         | 363                         | * 353  | -            | -                   | * 10                                     | 221   | Cambodge i     |
| n 281                       | n 138                       | n 136  | n -          | n -                 | n 2                                      | n 143   | Ceylan a       |
| 1 352                       | 1 116                       | * 734  | * 295        | * 87                | -  | 236   | Chine Taiwan i |
| 23 340                      | 8 580                       | 3 780  | .....        | .....1 270          | 3 530                                    | 14 760  | Inde f g i     |
| * 100 994                   | * 7 694                     | * 5 890  | * 20         | .....19             | * 1 765                                  | * 93 300  | Indonésie      |
| * 11 110                    | * 2 050                     | * 1 000  | * 500        | * 180               | * 370                                    | * 9 060   | Rép Corée      |
| 236                         | 115                         | 115  | -            | -                   | -  | 121   | Laos           |
| 16 585                      | 15 899                      | 15 764   | -            | 3                   | 132                                      | 686   | Malaisie :     |
| 6 220                       | 6 184                       | 6 175  | -            | -                   | 9  | i 36  | Sabah          |
| 4 321                       | 4 293                       | 4 246  | -            | 3                   | 44                                       | i 28  | Sarawak        |
| 6 044                       | 5 422                       | 5 343  | -            | -                   | 79                                       | 622   | Malaisie oc i  |
| * 6 724                     | 408                         | 408  | -            | -                   | -  | * 6 316   | Népal j        |
| n 3 471                     | n 975                       | n 756  | .....        | n .....206          | n 13                                     | g 2 496   | Pakistan k     |
| * 12 049                    | * 11 732                    | * 11 732   | -            | -                   | -  | i 317   | Philippines    |
| * 469                       | -                           | -  | -            | -                   | -  | * 469   | Timor port     |
| 99                          | 74                          | 6.9  | .....        | .....37             | 30                                       | 25  | Riou Kiou g    |
| 3 670                       | 2 681                       | 2 527  | -            | -                   | 154                                      | 989   | Thaïlande      |
| 601                         | 463                         | 463  | -            | -                   | -  | i 138   | Rép Vietnam    |
| 4 713                       | 744                         | 741  | -            | -                   | 3  | 3 969   | Océanie dvpmt  |
| * 361                       | * 206                       | * 206  | -            | -                   | -  | * 155   | Salomon br     |
| * 46                        | * 1                         | * 1  | -            | -                   | -  | * 45  | Iles Cook      |
| 122                         | 108                         | 106  | -            | -                   | 2  | 14  | Fidji i        |
| 12                          | 12                          | 11   | -            | -                   | 0.7                                      | -   | N Calédonie    |
| * 4 101                     | 401                         | 401  | -            | -                   | -  | * 3 700   | N Guinée et    |
| 13                          | 13                          | 13   | -            | -                   | -  | -   | Papouasie      |
| * 58                        | 3.3                         | 3.3  | -            | -                   | -  | * 55  | N Hébrides     |
| 628 401                     | 387 072                     | 211 960  | 26 905       | 39 455              | 108 752                                  | 241 329   | Samoa occid    |
| 72 326                      | 56 872                      | 32 860   | 4 405        | 10 555              | 9 052                                    | 15 454  | CL EC III      |
| 1 471                       | 504                         | .....504   | .....        | .....               | .....                                    | 967   | Europe orient  |
| 5 216                       | 4 103                       | 2 303  | 314          | 252                 | 1 234                                    | 1 113   | Albanie g      |
| 13 254                      | 11 684                      | 7 041  | 577          | 3 293               | 773                                      | 1 570   | Bulgarie m     |
| 6 609                       | 6 168                       | 2 911  | 300          | 1 378               | 1 579                                    | 441   | Tchécoslovaq   |
| 4 584                       | 2 333                       | * 1 040  | * 210        | * 553               | * 530                                    | 2 251   | Allem orient † |
| 18 073                      | 16 102                      | 9 936  | 2 181        | 2 732               | 1 253                                    | 1 971   | Hongrie        |
| n 23 119                    | n 15 978                    | n 9 125  | n 823        | n 2 347             | n 3 683                                  | n 7 141   | Pologne        |
| n 380 400                   | n 289 900                   | n 156 800  | *n 16 100    | *n 27 000           | n 90 000                                 | n 90 500  | Roumanie       |
| * 169 000                   | * 39 000                    | * 21 000   | * 6 400      | * 1 900             | * 9 700                                  | * 130 000   | URSS           |
| 6 675                       | 1 300                       | 1 300  | ..           | ..                  | ..                                       | 5 375   | Chine cont †   |
| * 3 965                     | ..                          | ..   | ..           | ..                  | ..                                       | * 3 965   | Autres         |
| * 1 600                     | * 800                       | * .....800   | ..           | ..                  | ..                                       | * 800   | Corée Nord     |
| * 1 110                     | * 500                       | * 500  | ..           | ..                  | ..                                       | * 610   | Mongolie       |
|                             |                             |  |              |                     |  |   | Vietnam Nord   |

Voir notes à la fin du tableau P 3

Production: Roundwood  
P 2

Coniferous removals  
1968

| Country                 | Total removals | Industrial wood |  |                        |           |                       | Fuelwood<br>(including wood for charcoal) |
|-------------------------|----------------|-----------------|--|------------------------|-----------|-----------------------|---|
|                         |                | Total           | Sawlogs, veneer logs and logs for sleepers | Pitprops (mine timber) | Pulpwood  | Other industrial wood |   |
| 1000 m <sup>3</sup> (r) |                |                 |  |                        |           |                       |   |
| WORLD                   | 1 026 159      | 866 771         | 534 497                                    | 28 220                 | 197 283   | 106 771               | 159 388                                   |
| EC CL I                 | 533 841        | 518 853         | 342 588                                    | 4 047                  | 156 033   | 16 185                | 14 988                                    |
| North Amer              | 348 538        | 342 722         | 233 713                                    | 391                    | 99 552    | 9 066                 | 5 816                                     |
| Canada                  | 102 012        | 100 444         | 63 368                                     | 108                    | 35 832    | 1 136                 | 1 568                                     |
| USA                     | 246 526        | 242 278         | 170 345                                    | 283                    | 63 720    | 7 930                 | 4 248                                     |
| West Europe             | 142 105        | 133 519         | 74 644                                     | 3 238                  | 50 424    | 5 213                 | 8 586                                     |
| Belgium                 | 1 560          | 1 560           | 675  | 270                    | 380       | 235                   | -   |
| France                  | 13 922         | 12 922          | 9 463                                      | 617                    | 2 542     | 300                   | 1 000                                     |
| Germany F. †a           | 16 351         | 15 891          | 10 955                                     | 1 074                  | 3 193     | 669                   | 460                                       |
| Italy b                 | 1 589          | 1 338           | 906  | 15                     | 84        | 333                   | 251                                       |
| Luxembourg a            | 57             | 57              | 18   | 14                     | 12        | 13                    | -   |
| Netherlands c           | 643            | 633             | 84   | 119                    | 230       | 200                   | 10  |
| Austria                 | 9 562          | 9 033           | 6 741                                      | 132                    | 1 426     | 734                   | 529                                       |
| Denmark a               | 1 433          | 1 370           | 956  | 2                      | 27        | 385                   | 63  |
| Finland ‡               | 27 838         | 26 308          | 11 050                                     | 28                     | 14 481    | 749                   | 1 530                                     |
| Greece                  | 739            | 239             | 209  | 7                      | -         | 23                    | 500                                       |
| Ireland f               | 281            | 267             | 197  | -                      | 70        | -                     | 14  |
| Norway d e              | 6 260          | 6 212           | 2 842                                      | -                      | 3 213     | 157                   | 48  |
| Portugal                | 4 280          | 3 480           | 2 550                                      | 100                    | 620       | 210                   | 800                                       |
| Spain                   | 4 698          | 3 402           | 2 315                                      | 225                    | 733       | 129                   | 1 296                                     |
| Sweden                  | 44 125         | 42 625          | 20 850                                     | -                      | 21 350    | 425                   | 1 500                                     |
| Switzerland             | 2 635          | 2 325           | 1 665                                      | -                      | 575       | 85                    | 310                                       |
| United Kingd            | 1 739          | 1 565           | 662  | 243                    | 655       | 5.5                   | 174                                       |
| Yugoslavia              | 4 393          | 4 292           | 2 506                                      | 392                    | 833       | 561                   | 101                                       |
| Oceania dyped           | 9 404          | 8 951           | 7 025                                      | 6                      | 1 679     | 241                   | 453                                       |
| Australia d             | 2 239          | 2 239           | 1 681                                      | -                      | 529       | 29                    | -   |
| New Zealand f           | 7 165          | 6 712           | 5 344                                      | 6                      | 1 150     | 212                   | 453                                       |
| Other dyped             | 33 794         | 33 661          | 27 206                                     | 412                    | 4 378     | 1 665                 | 133                                       |
| Israel f                | 18             | 16              | 4  | ..... 6                | ..... 6   | 6                     | 2   |
| Japan                   | 30 262         | 30 210          | 25 109                                     | 410                    | 3 091     | 1 600                 | 52  |
| South Africa f          | 3 514          | 3 435           | 2 093                                      | 2                      | 1 281     | 59                    | 79  |
| EC CL II                | 61 984         | 30 327          | 22 820                                     | 860                    | 5 512     | 1 135                 | 31 657                                    |
| Latin Amer              | 36 798         | 20 584          | 15 995                                     | 26                     | 4 328     | 235                   | 16 214                                    |
| Argentina g             | 325            | 325             | 145  | ..... 180              | ..... 180 | -                     | -   |
| Bahamas                 | 385            | 385             | 15   | -                      | 370       | -                     | -   |
| Bolivia                 | 5              | 5               | 5  | -                      | -         | -                     | -   |
| Brazil                  | 21 610         | 10 610          | 9 530                                      | *                      | 1 080     | *                     | 11 000                                    |
| Br Honduras             | 27             | 27              | ..... 27                                   | ..... 27               | ..... 27  | ..... 27              | ..... 27                                  |
| Chile                   | 3 371          | 3 071           | 1 351                                      | -                      | 1 586     | 134                   | 300                                       |
| Colombia                | 20             | 20              | 20   | -                      | -         | -                     | -   |
| Costa Rica o            | 2              | 2               | 2  | -                      | -         | -                     | -   |
| Cuba g                  | 14             | 14              | 14   | -                      | -         | -                     | -   |
| Dominican R o           | 356            | 236             | 206  | -                      | -         | 30                    | 120                                       |
| Ecuador                 | 2.5            | 2.5             | 2.5  | -                      | -         | -                     | -   |
| El Salvador g           | 22             | 6               | 6  | -                      | -         | -                     | 16  |
| Guatemala               | 2 750          | 450             | ..... 450                                  | ..... 450              | ..... 450 | ..... 450             | 2 300                                     |
| Haiti                   | 355            | 95              | ..... 95                                   | ..... 95               | ..... 95  | ..... 95              | 260                                       |
| Honduras h              | 2 345          | 945             | 940  | -                      | -         | 5                     | 1 400                                     |
| Mexico ‡                | 4 823          | 4 215           | 3 017                                      | 26                     | 1 107     | 65                    | 608                                       |
| Nicaragua               | 260            | 50              | 50   | *                      | -         | *                     | 210                                       |
| Peru                    | 79             | 79              | 79   | -                      | -         | -                     | -   |
| Uruguay                 | 46             | 46              | 40   | -                      | 5         | 1                     | -   |

See notes at the end of Table P 3

Bois ronds: Production  
P 2Quantités enlevées, conifères  
1969

| Total<br>quantités enlevées | Bois d'œuvre et d'industrie |  |              |                     |  | Bois de chauffage<br>(bois de<br>carbonisation<br>inclus) | Pays             |
|-----------------------------|-----------------------------|--|--------------|---------------------|--|---|------------------|
|                             | Total                       | Grumes de sciage,<br>de placage<br>et pour traverses | Bois de mine | Bois de trituration | Autres bois<br>d'œuvre et<br>d'industrie |   |                  |
| 1000 m <sup>3</sup> (r)     |                             |  |              |                     |  |   |                  |
| 1 038 578                   | 875 691                     | 536 116  | 28 465       | 205 026             | 106 084                                  | 162 887   | MONDE            |
| 540 164                     | 526 057                     | 342 335  | 4 191        | 163 519             | 16 012                                   | 14 017  | CL EC I          |
| 349 245                     | 343 571                     | 230 597  | 391          | 103 658             | 8 925                                    | 5 674   | Amer Nord        |
| n 102 012                   | n 100 444                   | n 63 368   | n 108        | n 35 832            | n 1 136                                  | n 1 568   | Canada           |
| 247 233                     | 243 127                     | 167 229  | 283          | 67 826              | 7 789                                    | 4 106   | Etats Unis       |
| 149 023                     | 141 173                     | 78 911   | 3 442        | 53 509              | 5 311                                    | 7 850   | Europe occid     |
| n 1 560                     | n 1 560                     | n 675  | n 270        | n 380               | n 235                                    | n -   | Belgique         |
| * 13 922                    | n 12 922                    | n 9 463  | n 617        | n 2 542             | n 300                                    | * 1 000   | France           |
| 17 872                      | * 17 454                    | 12 431   | 1 242        | 3 079               | * 702                                    | * 418   | Rp féd Allem ‡ a |
| 1 511                       | 1 268                       | 850  | 12           | 72                  | 334                                      | 243   | Italie b         |
| 87                          | 87                          | 36   | 11           | 10                  | 30                                       | -   | Luxembourg a     |
| 630                         | 620                         | 88   | 124          | 252                 | 156                                      | 10  | Pays-Bas c       |
| 10 321                      | 9 830                       | 7 411  | 138          | 1 512               | 769                                      | 491   | Autriche         |
| 1 388                       | 1 340                       | 893  | -            | 35                  | 412                                      | 48  | Danemark a       |
| 29 800                      | 28 400                      | 12 100   | 100          | 15 400              | 800                                      | 1 400   | Finlande ‡       |
| 737                         | 237                         | 205  | 8            | -                   | 24                                       | 500   | Grèce            |
| 249                         | 238                         | * 168  | * -          | * 70                | * -                                      | 11  | Irlande f        |
| 6 673                       | 6 630                       | 3 231  | -            | 3 185               | 214                                      | 43  | Norvège d e      |
| 4 230                       | 3 630                       | 2 650  | 60           | 750                 | 170                                      | 600   | Portugal         |
| 4 698                       | n 3 402                     | n 2 315  | n 225        | n 733               | n 129                                    | n 1 296   | Espagne          |
| 46 385                      | 44 985                      | 21 390   | -            | 23 200              | 395                                      | 1 400   | Suède            |
| 2 580                       | 2 490                       | 1 790  | -            | 625                 | 75                                       | 90  | Suisse           |
| 1 987                       | 1 788                       | 709  | 243          | 831                 | 4. 6                                     | 199   | Royaume Uni      |
| n 4 393                     | n 4 292                     | n 2 506  | n 392        | n 833               | n 561                                    | n 101   | Yougoslavie      |
| 10 423                      | 9 970                       | 7 557  | 6            | 2 110               | 297                                      | 453   | Océanie dvpée    |
| 2 349                       | 2 349                       | 1 613  | -            | 708                 | 28                                       | -   | Australie d      |
| 8 074                       | 7 621                       | 5 944  | 6            | 1 402               | 269                                      | 453   | Nlle Zélande f   |
| 31 473                      | 31 343                      | 25 270   | 352          | 4 242               | 1 479                                    | 130   | Autres dvpés     |
| n 18                        | n 16                        | n 4  | ..... 6      | n ..... 6           | n 6                                      | n 2   | Israël f         |
| 27 941                      | 27 892                      | 23 173   | 350          | 2 955               | 1 414                                    | 49  | Japon            |
| n 3 514                     | n 3 435                     | n 2 093  | n 2          | n 1 281             | n 59                                     | n 79  | Afrique Sud f    |
| 64 066                      | 31 950                      | 23 933   | 923          | 5 931               | 1 163                                    | 32 116  | CL EC II         |
| 38 197                      | 21 499                      | 16 874   | 25           | 4 322               | 278                                      | 16 698  | Amer latine      |
| * 325                       | * 325                       | * 145  | ..... 180    | ..... 180           | * -                                      | * -   | Argentine g      |
| * 385                       | * 385                       | * 15   | -            | *n 370              | * -                                      | * -   | Bahamas          |
| * 5                         | * 5                         | * 5  | -            | -                   | * -                                      | * -   | Bolivie          |
| * 22 720                    | * 11 220                    | * 10 100   | * -          | * 1 120             | * -                                      | * 11 500  | Bésil            |
| 13                          | 13                          | ..... 13   | .....        | .....               | -  | -   | Honduras br      |
| * 3 336                     | * 3 036                     | * 1 281  | -            | 1 610               | 145                                      | * 300   | Chili            |
| * 20                        | * 20                        | * 20   | -            | -                   | -  | -   | Colombie         |
| 2                           | 2                           | 2  | -            | -                   | -  | -   | Costa Rica o     |
| 14                          | 14                          | 14   | -            | -                   | -  | -   | Cuba g           |
| * 356                       | * 236                       | 206  | -            | -                   | * 30                                     | * 120   | Rép Dominic o    |
| n 2.5                       | n 2.5                       | n 2.5  | n -          | n -                 | n -                                      | n -   | Equateur         |
| 22                          | 6                           | 6  | -            | -                   | -  | 16  | Salvador g       |
| * 2 750                     | * 450                       | * ..... 450  | .....        | .....               | .....                                    | * 2 300   | Guatemala        |
| * 362                       | * 95                        | * ..... 95   | .....        | .....               | .....                                    | * 267   | Haiti            |
| 2 345                       | 945                         | 940  | -            | -                   | 5  | 1 400   | Honduras h       |
| * 5 150                     | * 4 565                     | n 3 409  | *n 25        | *n 1 035            | * 96                                     | * 585   | Mexique ‡        |
| *n 260                      | *n 50                       | n 50   | n -          | n -                 | *n -                                     | *n 210  | Nicaragua        |
| *n 79                       | *n 79                       | *n 79  | n -          | n -                 | n -                                      | n -   | Pérou            |
| 50                          | 50                          | 41   | -            | 7                   | 2  | -   | Uruguay          |

Voir notes à la fin du tableau P 3

Production: Roundwood  
P 2

Coniferous removals  
1968

| Country                 | Total removals | Industrial wood |  |                        |             | Fuelwood<br>(including wood for charcoal) |                       |
|-------------------------|----------------|-----------------|--|------------------------|-------------|---|-----------------------|
|                         |                | Total           | Sawlogs, veneer logs and logs for sleepers | Pitprops (mine timber) | Pulpwood    |   | Other industrial wood |
| 1000 m <sup>3</sup> (r) |                |                 |  |                        |             |   |                       |
| Africa                  | 4 459          | 1 459           | 635  | 6                      | 748         | 70  | 3 000                 |
| Algeria                 | 163            | 13              | 13   | -                      | -           | -   | * 150                 |
| Angola                  | -              | -               | -  | -                      | -           | -   | -                     |
| Burundi                 | * 61           | * 1.1           | * 1.1                                      | -                      | -           | -   | * 60                  |
| Ethiopia                | 2 082          | 82              | 77   | -                      | -           | 5   | * 2 000               |
| Kenya                   | * 326          | * 146           | 136  | -                      | -           | * 10                                      | * 180                 |
| Madagascar              | * 21           | * 21            | 15   | .....*                 | .....6..... | -   | -                     |
| Malawi                  | * 27           | * 22            | 17   | -                      | -           | * 5                                       | * 5                   |
| Mauritius               | * 3            | * 3             | 3  | -                      | -           | -   | -                     |
| Morocco                 | * 551          | 81              | 69   | 2                      | -           | 10  | * 470                 |
| Rhodesia d h            | 164            | 159             | 154  | .....*                 | .....5..... | -   | 5                     |
| Swaziland d             | * 788          | 788             | 34   | -                      | 732         | 22  | * -                   |
| Tanzania                | * 140          | * 90            | 87   | -                      | -           | 3   | * 50                  |
| Tunisia                 | * 124          | * 44            | 20   | 4                      | 5           | * 15                                      | * 80                  |
| Uganda d                | 9              | 9               | 9  | -                      | -           | -   | -                     |
| Nr East Asia            | 10 732         | 4 444           | 3 529                                      | 338                    | 244         | 333                                       | 6 288                 |
| Afghanistan             | * 1 310        | * 1 010         | * 990                                      | -                      | -           | * 20                                      | * 300                 |
| Cyprus                  | 45             | 33              | 10   | 1.2                    | -           | 21  | 12                    |
| Lebanon i               | 12             | 9               | 9  | -                      | -           | -   | 3                     |
| Syria                   | * 2            | * 2             | * 2  | -                      | -           | -   | -                     |
| Turkey                  | 9 363          | 3 390           | 2 518                                      | 336                    | 244         | 292                                       | 5 973                 |
| Far East                | 9 886          | 3 731           | 2 552                                      | 490                    | 192         | 497                                       | 6 155                 |
| Brunei                  | 0.1            | 0.1             | 0.1  | -                      | -           | -   | -                     |
| Cambodia i              | 31             | 31              | 31   | -                      | -           | -   | -                     |
| China Taiwan i          | * 757          | * 757           | * 670                                      | -                      | * 87        | -   | -                     |
| India f g i             | 1 160          | 920             | 660  | -                      | -           | 260                                       | 240                   |
| Indonesia               | * 107          | * 107           | * 80                                       | -                      | 25          | 2   | -                     |
| Korea Rep               | * 7 325        | * 1 555         | * 750                                      | * 490                  | * 80        | * 235                                     | * 5 770               |
| Malaysia:               | 16             | 16              | 16   | -                      | -           | -   | -                     |
| Sarawak                 | 1              | 1               | 1  | -                      | -           | -   | -                     |
| W Malaysia i            | 15             | 15              | 15   | -                      | -           | -   | -                     |
| Nepal j                 | 158            | 13              | 13   | -                      | -           | -   | 145                   |
| Pakistan k              | 60             | 60              | 60   | -                      | -           | -   | -                     |
| Philippines             | * 250          | * 250           | * 250                                      | -                      | -           | -   | -                     |
| Vietnam Rep             | 22             | 22              | 22   | -                      | -           | -   | -                     |
| Oceania dping           | 109            | 109             | 109  | -                      | -           | -   | -                     |
| Fiji i                  | * 34           | * 34            | * 34                                       | -                      | -           | -   | -                     |
| New Calednia            | 2.4            | 2.4             | 2.4  | -                      | -           | -   | -                     |
| New Guinea and Papua d  | * 72           | * 72            | * 72                                       | -                      | -           | -   | -                     |
| New Hebrides            | 0.7            | 0.7             | 0.7  | -                      | -           | -   | -                     |
| EC CL III               | 430 334        | 317 591         | 169 089                                    | 23 313                 | 35 738      | 89 451                                    | 112 743               |
| East Europe             | 40 074         | 37 076          | 21 194                                     | 3 893                  | 7 628       | 4 361                                     | 2 998                 |
| Albania g               | * 521          | * 279           | .....*                                     | .....279.....          | .....*      | .....*                                    | * 242                 |
| Bulgaria m              | * 1 498        | 1 402           | 904  | 123                    | 158         | 217                                       | * 96                  |
| Czechoslovak            | 10 712         | 9 873           | 5 868                                      | 609                    | 2 847       | 549                                       | 839                   |
| Germany E. ‡            | * 5 278        | * 4 809         | 1 420                                      | 298                    | 991         | * 2 100                                   | * 469                 |
| Hungary                 | 203            | 167             | 69   | 1                      | 39          | 58  | 36                    |
| Poland                  | 14 949         | 14 018          | 8 708                                      | 2 225                  | 2 182       | 903                                       | 931                   |
| Romania                 | 6 913          | 6 528           | 3 946                                      | 637                    | 1 411       | 534                                       | 385                   |
| USSR                    | * 315 420      | * 256 620       | * 134 850                                  | * 15 570               | * 27 000    | * 79 200                                  | * 58 800              |
| China Mmland ‡          | * 71 550       | * 23 550        | * 12 700                                   | * 3 850                | * 1 110     | * 5 890                                   | * 48 000              |
| Others                  | 3 290          | 345             | 345  | ..                     | ..          | ..  | 2 945                 |
| Korea North             | * 2 575        | ..              | ..   | ..                     | ..          | ..  | * 2 575               |
| Mongolia                | * 670          | * 300           | .....*                                     | .....300.....          | .....*      | .....*                                    | * 370                 |
| Vietnam No              | * 45           | * 45            | * 45                                       | .....*                 | .....*      | .....*                                    | * -                   |

See notes at the end of Table P 3

Bois ronds: Production  
P 2Quantités enlevées, conifères  
1969

| Total<br>quantités enlevées | Bois d'œuvre et d'industrie |  |              |                     |  | Bois de chauffage<br>(bois de<br>carbonisation<br>inclus) | Pays           |
|-----------------------------|-----------------------------|--|--------------|---------------------|--|---|----------------|
|                             | Total                       | Grumes de sciage,<br>de placage<br>et pour traverses | Bois de mine | Bois de trituration | Autres bois<br>d'œuvre et<br>d'industrie |   |                |
| 1000 m <sup>3</sup> (r)     |                             |  |              |                     |  |   |                |
| 4 633                       | 1 608                       | 781  | 6            | 751                 | 70                                       | 3 025   | Afrique        |
| * 180                       | * 30                        | * 30   | -            | -                   | -  | * 150   | Algérie        |
| 4                           | 4                           | 4  | -            | -                   | -  | -   | Angola         |
| * 61                        | 1. 1                        | 1. 1   | -            | -                   | -  | * 60  | Burundi        |
| n 2 082                     | n 82                        | n 77   | n -          | n -                 | n 5                                      | n 2 000   | Ethiopie       |
| * 460                       | * 260                       | 250  | -            | -                   | * 10                                     | * 200   | Kenya          |
| * 30                        | * 30                        | 24   | -            | * 6                 | -  | -   | Madagascar     |
| * 28                        | * 23                        | 18   | -            | -                   | * 5                                      | * 5   | Malawi         |
| * 3                         | * 3                         | 3  | -            | -                   | -  | -   | Maurice        |
| *n 551                      | n 81                        | n 69   | n 2          | n -                 | n 10                                     | *n 470  | Maroc          |
| 164                         | 159                         | 154  | -            | -                   | -  | 5   | Rhodésie d h   |
| *n 788                      | n 788                       | n 34   | n -          | n 732               | n 22                                     | *n -  | Swaziland d    |
| 140                         | 90                          | 87   | -            | -                   | 3  | 50  | Tanzanie       |
| * 132                       | * 47                        | n 20   | * 4          | 8                   | * 15                                     | * 85  | Tunisie        |
| 10                          | 10                          | 10   | -            | -                   | -  | -   | Ouganda d      |
| 10 959                      | 4 941                       | 3 599  | 402          | 632                 | 308                                      | 6 018   | Pr Orient As   |
| * 1 410                     | * 1 110                     | * 1 090  | -            | -                   | * 20                                     | * 300   | Afghanistan    |
| 38                          | 27                          | 7. 0   | 1. 2         | -                   | 19                                       | 11  | Chypre         |
| 7                           | 5                           | 5  | -            | -                   | -  | 2   | Liban i        |
| * 2                         | * 2                         | * 2  | -            | -                   | -  | -   | Syrie          |
| 9 502                       | 3 797                       | 2 495  | 401          | 632                 | 269                                      | 5 705   | Turquie        |
| 10 160                      | 3 785                       | 2 562  | 490          | 226                 | 507                                      | 6 375   | Extr Orient    |
| n 0. 1                      | n 0. 1                      | n 0. 1   | n -          | n -                 | n -                                      | n -   | Brunei         |
| 50                          | 50                          | 50   | -            | -                   | -  | -   | Cambodge i     |
| 715                         | 715                         | * 628  | -            | * 87                | -  | -   | Chine Taiwan i |
| 1 160                       | 920                         | 660  | -            | -                   | 260                                      | 240   | Inde f g i     |
| * 101                       | * 101                       | * 80   | * -          | 19                  | * 2                                      | -   | Indonésie      |
| * 7 645                     | * 1 605                     | * 750  | * 490        | * 120               | * 245                                    | * 6 040   | Rép Corée      |
| * 18                        | * 18                        | * 18   | -            | -                   | -  | -   | Malaisie :     |
| 3                           | 3                           | 3  | -            | -                   | -  | -   | Sarawak        |
| * 15                        | * 15                        | * 15   | -            | -                   | -  | -   | Malaisie oc i  |
| 98                          | 3                           | 3  | -            | -                   | -  | 95  | Népal j        |
| n 60                        | n 60                        | n 60   | -            | -                   | -  | -   | Pakistan k     |
| * 260                       | * 260                       | * 260  | -            | -                   | -  | -   | Philippines    |
| 53                          | 53                          | 53   | -            | -                   | -  | -   | Rép Vietnam    |
| 117                         | 117                         | 117  | -            | -                   | -  | -   | Océanie dypmt  |
| 34                          | 34                          | 34   | -            | -                   | -  | -   | Fidji i        |
| 2. 0                        | 2. 0                        | 2. 0   | -            | -                   | -  | -   | N Calédonie    |
| 69                          | 69                          | 69   | -            | -                   | -  | -   | N Guinée et    |
| 12                          | 12                          | 12   | -            | -                   | -  | -   | Papouasie d    |
|                             |                             |  | -            | -                   | -  | -   | N Hébrides     |
| 434 348                     | 317 684                     | 169 848  | 3 351        | 35 576              | 88 909                                   | 116 664   | CL EC III      |
| 39 393                      | 36 539                      | 21 633   | 3 811        | 7 396               | 3 699                                    | 2 854   | Europe orient  |
| * 521                       | * 279                       | * 279  | -            | -                   | -  | * 242   | Albanie g      |
| * 1 543                     | 1 454                       | 967  | 138          | 148                 | 201                                      | * 89  | Bulgarie m     |
| 9 982                       | 9 262                       | 5 557  | 554          | 2 619               | 532                                      | 720   | Tchécoslovaq   |
| * 5 477                     | * 5 036                     | 2 280  | 300          | 996                 | * 1 460                                  | * 441   | Allem orient ‡ |
| * 203                       | * 169                       | * 70   | * 1          | * 40                | * 58                                     | * 34  | Hongrie        |
| 14 754                      | 13 811                      | 8 534  | 2 181        | 2 182               | 914                                      | 943   | Pologne        |
| n 6 913                     | n 6 528                     | n 3 946  | n 637        | n 1 411             | n 534                                    | n 385   | Roumanie       |
| *n 315 420                  | *n 256 620                  | *n 134 850   | *n 15 570    | *n 27 000           | *n 79 200                                | *n 58 800   | URSS           |
| * 76 180                    | * 24 180                    | * 13 020   | * 3 970      | * 1 180             | * 6 010                                  | * 52 000  | Chine cont ‡   |
| 3 355                       | 345                         | 345  | ..           | ..                  | ..                                       | 3 010   | Autres         |
| * 2 640                     | ..                          | ..   | ..           | ..                  | ..                                       | * 2 640   | Corée Nord     |
| * 670                       | * 300                       | * 300  | ..           | ..                  | ..                                       | * 370   | Mongolie       |
| * 45                        | * 45                        | * 45   | ..           | ..                  | ..                                       | * -   | Vietnam Nord   |

Voir notes à la fin du tableau P 3

Production: Roundwood  
P 3

## Non-coniferous removals

1968

| Country                 | Total removals | Industrial wood |  |                        |          |                       | Fuelwood (including wood for charcoal) |
|-------------------------|----------------|-----------------|--|------------------------|----------|-----------------------|--|
|                         |                | Total           | Sawlogs, veneer logs and logs for sleepers | Pitprops (mine timber) | Pulpwood | Other industrial wood |  |
| 1000 m <sup>3</sup> (r) |                |                 |  |                        |          |                       |  |
| WORLD                   | 1 083 636      | 323 818         | 192 824                                    | 10 285                 | 65 998   | 54 711                | 759 818                                |
| EC CL I                 | 227 690        | 153 699         | 75 893                                     | 5 311                  | 58 264   | 14 231                | 73 991                                 |
| North Amer              | 94 395         | 74 232          | 38 062                                     | 708                    | 28 230   | 7 232                 | 20 163                                 |
| Canada                  | 9 860          | 6 689           | 4 078                                      | -                      | 2 600    | 11                    | 3 171                                  |
| USA                     | 84 535         | 67 543          | 33 984                                     | 708                    | 25 630   | 7 221                 | 16 992                                 |
| West Europe             | 91 490         | 47 394          | 22 916                                     | 1 248                  | 17 503   | 5 727                 | 44 096                                 |
| Belgium                 | 1 145          | 935             | 630  | 45                     | 220      | 40                    | 210                                    |
| France                  | 18 164         | 11 924          | 7 810                                      | 248                    | 3 232    | 634                   | 6 240                                  |
| Germany F ‡ a           | 7 923          | 6 385           | 3 056                                      | 92                     | 2 207    | 1 030                 | 1 538                                  |
| Italy b                 | 14 482         | 6 454           | 3 131                                      | 23                     | 1 751    | 1 549                 | 8 028                                  |
| Luxembourg a            | 131            | 115             | 51   | 3                      | 60       | 1                     | 16                                     |
| Netherlands c           | 196            | 191             | 108  | -                      | 55       | 28                    | 5                                      |
| Austria                 | 1 596          | 797             | 370  | 1                      | 231      | 195                   | 799                                    |
| Denmark a               | 1 105          | 975             | 832  | -                      | 30       | 113                   | 130                                    |
| Finland ‡               | 13 068         | 5 751           | 1 934                                      | -                      | 3 630    | 187                   | 7 317                                  |
| Greece                  | 2 549          | 199             | 129  | 3                      | -        | 67                    | 2 350                                  |
| Ireland f               | 40             | 19              | 19   | *                      | -        | -                     | 21                                     |
| Norway d e              | 402            | 311             | 11   | -                      | 289      | 11                    | 91                                     |
| Portugal                | 1 620          | 1 120           | 250  | 10                     | 680      | 180                   | 500                                    |
| Spain                   | 8 089          | 1 381           | 490  | 551                    | 310      | 30                    | 6 708                                  |
| Sweden                  | 5 975          | 3 875           | 420  | 20                     | 3 350    | 85                    | 2 100                                  |
| Switzerland             | 1 000          | 270             | 170  | -                      | 95       | 5                     | 730                                    |
| United Kingd            | 1 446          | 1 245           | 1 106                                      | -                      | 139      | -                     | 201                                    |
| Yugoslavia              | 12 559         | 5 447           | 2 399                                      | 252                    | 1 224    | 1 572                 | 7 112                                  |
| Oceania dyped           | 11 971         | 9 365           | 7 643                                      | 152                    | 1 038    | 532                   | 2 606                                  |
| Australia d             | 11 736         | 9 187           | 7 519                                      | 144                    | 1 004    | 520                   | 2 549                                  |
| New Zealand f           | 235            | 178             | 124  | 8                      | 34       | 12                    | 57                                     |
| Other dyped             | 29 834         | 22 708          | 7 272                                      | 3 203                  | 11 493   | 740                   | 7 126                                  |
| Israel f                | 52             | 42              | 6  | -                      | 26       | 10                    | 10                                     |
| Japan                   | 24 413         | 18 132          | 6 943                                      | 790                    | 9 880    | 519                   | 6 281                                  |
| South Africa f          | 5 369          | 4 534           | 323  | 2 413                  | 1 587    | 211                   | 835                                    |
| EC CL II                | 668 489        | 101 273         | 75 064                                     | 1 496                  | 4 039    | 20 674                | 567 216                                |
| Latin Amer              | 226 673        | 23 860          | 18 572                                     | 846                    | 2 198    | 2 244                 | 202 813                                |
| Argentina ‡ g           | 11 762         | 2 122           | 962  | -                      | 372      | 788                   | 9 640                                  |
| Bolivia                 | 4 405          | 405             | 295  | 110                    | -        | -                     | 4 000                                  |
| Brazil                  | 141 590        | 10 590          | 8 370                                      | 600                    | 1 620    | -                     | 131 000                                |
| Br Honduras             | 94             | 34              | 34   | -                      | -        | -                     | 60                                     |
| Chile                   | 3 706          | 1 006           | 1 006                                      | -                      | -        | -                     | 2 700                                  |
| Colombia                | 25 020         | 3 020           | 2 200                                      | 40                     | 180      | 600                   | 22 000                                 |
| Costa Rica o            | 2 221          | 533             | 428  | -                      | -        | 105                   | 1 688                                  |
| Cuba g                  | 2 020          | 366             | 39   | -                      | -        | 327                   | 1 654                                  |
| Dominican Rp o          | 1 856          | 176             | 150  | -                      | -        | 26                    | 1 680                                  |
| Ecuador                 | 2 282          | 1 202           | 1 160                                      | -                      | -        | 42                    | 1 080                                  |
| El Salvador g           | 2 353          | 73              | 48   | -                      | -        | 25                    | 2 280                                  |
| Fr Guiana               | 101            | 85              | 76   | -                      | -        | 9                     | 16                                     |
| Guadeloupe              | 20             | 5.0             | 5.0  | -                      | -        | -                     | 15                                     |
| Guatemala               | 4 250          | 400             | 400  | -                      | -        | -                     | 3 850                                  |
| Guyana                  | 240            | 212             | 209  | -                      | -        | 3.3                   | 28                                     |
| Haiti                   | 3 280          | 130             | 130  | -                      | -        | -                     | 3 150                                  |
| Honduras h              | 1 475          | 75              | 75   | -                      | -        | -                     | 1 400                                  |
| Jamaica                 | 7.2            | 6.8             | 2.8  | -                      | -        | 4                     | 0.4                                    |
| Martinique              | 20             | 10              | 10   | -                      | -        | -                     | 10                                     |
| Mexico ‡                | 1 532          | 497             | 450  | 9                      | 7        | 31                    | 1 035                                  |

See notes at the end of Table



Bois ronds: Production  
P 3

## Quantités enlevées, non-conifères

1969

| Total<br>quantités enlevées | Bois d'œuvre et d'industrie |  |              |                     |  | Bois de chauffage<br>(bois de<br>carbonisation<br>inclus) | Pays             |
|-----------------------------|-----------------------------|--|--------------|---------------------|--|---|------------------|
|                             | Total                       | Grumes de sciage,<br>de placage<br>et pour traverses | Bois de mine | Bois de trituration | Autres bois<br>d'œuvre et<br>d'industrie |   |                  |
| 1000 m <sup>3</sup> (r)     |                             |  |              |                     |  |   |                  |
| 1 106 181                   | 336 140                     | 199 078  | 10 379       | 71 926              | 54 757                                   | 770 041   | MONDE            |
| 232 973                     | 162 538                     | 79 532   | 5 263        | 63 866              | 13 877                                   | 70 435  | CL EC I          |
| 98 785                      | 79 188                      | 41 319   | 708          | 30 354              | 6 807                                    | 19 597  | Amer Nord        |
| n 9 860                     | n 6 689                     | n 4 078  | n -          | n 2 600             | n 11                                     | n 3 171   | Canada           |
| 88 925                      | 72 499                      | 37 241   | 708          | 27 754              | 6 796                                    | 16 426  | Etats Unis       |
| 93 460                      | 51 337                      | 24 111   | 1 312        | 20 054              | 5 860                                    | 42 123  | Europe occid     |
| n 1 145                     | n 935                       | n 630  | n 45         | n 220               | n 40                                     | n 210   | Belgique         |
| * 17 659                    | n 11 924                    | n 7 810  | n 248        | n 3 232             | n 634                                    | * 5 735   | France           |
| 9 075                       | * 7 581                     | 3 741  | 173          | 2 672               | * 995                                    | * 1 494   | Rp féd Allem ‡ a |
| 14 379                      | 6 863                       | 3 448  | 6            | 1 733               | 1 676                                    | 7 516   | Italie b         |
| 129                         | 109                         | 52   | 2            | 48                  | 7  | 20  | Luxembourg a     |
| 234                         | 229                         | 121  | -            | 63                  | 45                                       | 5   | Pays Bas c       |
| 1 670                       | 869                         | 345  | -            | 296                 | 228                                      | 801   | Autriche         |
| 904                         | 801                         | 659  | -            | 48                  | 94                                       | 103   | Danemark a       |
| 13 400                      | 6 200                       | 2 100  | -            | 3 900               | 200                                      | 7 200   | Finlande ‡       |
| 1 877                       | 177                         | 114  | 5            | -                   | 58                                       | 1 700   | Grèce            |
| 45                          | 22                          | * 22   | * -          | * -                 | * -                                      | 23  | Irlande f        |
| 382                         | 285                         | 9  | -            | 265                 | 11                                       | 97  | Norvège d e      |
| n 1 690                     | n 1 340                     | n 250  | n 10         | n 900               | n 180                                    | n 350   | Portugal         |
| 8 089                       | 1 381                       | 490  | 551          | 310                 | 30                                       | 6 708   | Espagne          |
| 7 315                       | 5 215                       | 410  | 20           | 4 700               | 85                                       | 2 100   | Suède            |
| 1 110                       | 400                         | 230  | -            | 165                 | 5  | 710   | Suisse           |
| 1 798                       | 1 559                       | 1 281  | -            | 278                 | -  | 239   | Royaume Uni      |
| n 12 559                    | n 5 447                     | n 2 399  | n 252        | n 1 224             | n 1 572                                  | n 7 112   | Yougoslavie      |
| 11 660                      | 9 111                       | 7 261  | 150          | 1 174               | 526                                      | 2 549   | Océanie dvpée    |
| 11 408                      | 8 916                       | 7 133  | 142          | 1 123               | 518                                      | 2 492   | Australie d      |
| 252                         | 195                         | 128  | 8            | 51                  | 8  | 57  | Nlle Zélande f   |
| 29 068                      | 22 902                      | 6 841  | 3 093        | 12 284              | 684                                      | 6 166   | Autres dvpés     |
| n 52                        | n 42                        | n 6  | .....        | n ..... 26          | n 10                                     | n 10  | Israel f         |
| 23 647                      | 18 326                      | 6 512  | 680          | 10 671              | 463                                      | 5 321   | Japon            |
| n 5 369                     | n 4 534                     | n 323  | n 2 413      | n 1 587             | n 211                                    | n 835   | Afrique Sud f    |
| 679 155                     | 104 214                     | 77 434   | 1 562        | 4 181               | 21 037                                   | 574 941   | CL EC II         |
| 229 071                     | 24 055                      | 18 654   | 891          | 2 254               | 2 256                                    | 205 016   | Amer latine      |
| * 11 762                    | * 2 122                     | * 962  | .....        | ..... 372           | * 788                                    | * 9 640   | Argentine ‡ g    |
| * 4 405                     | * 405                       | * 295  | * 110        | * -                 | * -                                      | * 4 000   | Bolivie          |
| * 144 360                   | * 10 860                    | * 8 530  | * 650        | * 1 680             | * -                                      | * 133 500   | Brésil           |
| * 86                        | * 21                        | ..... 21   | .....        | .....               | .....                                    | * 65  | Honduras br      |
| * 3 635                     | * 935                       | 935  | -            | -                   | -  | * 2 700   | Chili            |
| * 25 215                    | * 3 215                     | 2 400  | 40           | 175                 | * 600                                    | * 22 000  | Colombie         |
| 2 221                       | 533                         | 428  | -            | -                   | 105                                      | 1 688   | Costa Rica o     |
| 2 020                       | 366                         | 39   | -            | -                   | 327                                      | 1 654   | Cuba g           |
| * 1 856                     | * 176                       | * 150  | -            | -                   | * 26                                     | * 1 680   | Rép Dominic o    |
| n 2 282                     | n 1 202                     | n 1 160  | n -          | n -                 | n 42                                     | n 1 080   | Equateur         |
| 2 353                       | 73                          | 48   | -            | -                   | 25                                       | 2 280   | Salvador g       |
| * 83                        | * 67                        | 58   | -            | -                   | * 9                                      | * 16  | Guyane fr        |
| * 20                        | * 5.0                       | * 5.0  | -            | -                   | -  | * 15  | Guadeloupe       |
| * 4 250                     | * 400                       | * ..... 400  | .....        | .....               | .....                                    | * 3 850   | Guatemala        |
| 265                         | 218                         | 214  | -            | -                   | 4.4                                      | 47  | Guyane           |
| * 3 345                     | * 130                       | * ..... 130  | .....        | .....               | .....                                    | * 3 215   | Haiti            |
| 1 475                       | 75                          | 75   | -            | -                   | -  | 1 400   | Honduras h       |
| * 6.1                       | * 5.7                       | * 0.7  | -            | -                   | * 5                                      | * 0.4   | Jamaïque         |
| * 20                        | * 10                        | * 10   | -            | -                   | -  | * 10  | Martinique       |
| * 1 384                     | * 387                       | 347  | 4            | 7                   | * 29                                     | * 997   | Mexique ‡        |

Voir notes à la fin du tableau

Production: Roundwood  
P 3

## Non-coniferous removals

1968

| Country                 | Total removals | Industrial wood |  |                        |            |                       | Fuelwood<br>(including wood for charcoal) |
|-------------------------|----------------|-----------------|--|------------------------|------------|-----------------------|---|
|                         |                | Total           | Sawlogs, veneer logs and logs for sleepers | Pitprops (mine timber) | Pulpwood   | Other industrial wood |   |
| 1000 m <sup>3</sup> (r) |                |                 |  |                        |            |                       |   |
| Nicaragua               | * 2 087        | * 297           | * 258                                      | * 9                    |            | * 30                  | * 1 790                                   |
| Panama                  | * 1 380        | * 180           | * 180                                      |                        |            |                       | * 1 200                                   |
| Paraguay                | ■* 3 949       | ■* 1 023        | ■* 850                                     |                        |            | 173                   | 2 926                                     |
| Peru                    | * 3 148        | * 498           | * 398                                      | 75                     |            | 25                    | * 2 650                                   |
| Surinam                 | ■ 255          | ■ 246           | ■ 243                                      |                        |            | 3                     | 9   |
| Trinidad Tob            | 81             | 71              | 68   | 3.2                    |            | 0.4                   | 10  |
| Uruguay                 | ■ 895          | ■ 103           | ■ 63                                       |                        | ■ 19       | ■ 21                  | ■ 792                                     |
| Venezuela               | ■* 6 644       | * 494           | 462  |                        |            | * 32                  | ■* 6 150                                  |
| <b>Africa</b>           | <b>228 062</b> | <b>22 678</b>   | <b>12 598</b>                              | <b>212</b>             | <b>278</b> | <b>9 590</b>          | <b>205 384</b>                            |
| Algeria                 | ■* 81          | ■* 11           | ■ 6  | 2                      |            | ■* 3                  | * 70                                      |
| Angola                  | ■* 6 349       | ■* 999          | ■ 439                                      |                        | ■* 125     | * 435                 | * 5 350                                   |
| Botswana                | * 915          | * 40            | * -  | *                      | *          | * 40                  | * 875                                     |
| Burundi                 | * 116          | ■ 1.3           | ■ 1.3                                      |                        |            |                       | * 115                                     |
| Cameroon                | * 7 070        | * 1 070         | 640  |                        |            | * 430                 | 6 000                                     |
| Centr Afr Rp            | * 1 991        | * 341           | 201  |                        |            | * 140                 | * 1 650                                   |
| Chad                    | * 2 960        | * 360           | -  |                        |            | * 360                 | 2 600                                     |
| Congo Brazza            | ■* 2 130       | ■* 980          | 850  |                        |            | * 130                 | ■* 1 150                                  |
| Congo Dem Rp            | * 11 588       | * 1 588         | 488  |                        |            | * 1 100               | * 10 000                                  |
| Dahomey                 | * 1 930        | * 130           | 20   |                        |            | * 110                 | * 1 800                                   |
| Equat Guinea            | * 845          | * 500           | * 500                                      |                        |            |                       | * 345                                     |
| Ethiopia                | 19 956         | 956             | 41   |                        |            | 915                   | 19 000                                    |
| Afars Issas             | * 23           | * 3             | * -  | *                      | *          | * 3                   | * 20                                      |
| Gabon                   | ■* 2 695       | ■* 1 639        | ■ 1 639                                    |                        |            |                       | ■* 1 056                                  |
| Gambia                  | * 170          | 10              | 5.3  |                        |            | 5.1                   | * 160                                     |
| Ghana                   | 8 702          | 1 664           | 1 389                                      | 43                     |            | 232                   | 7 038                                     |
| Guinea                  | * 2 213        | * 293           | g 63                                       |                        |            | * 230                 | * 1 920                                   |
| Ivory Coast             | * 8 939        | * 3 689         | 3 266                                      |                        |            | 423                   | * 5 250                                   |
| Kenya                   | * 7 848        | * 328           | 18   |                        |            | * 310                 | * 7 520                                   |
| Liberia                 | * 1 303        | * 170           | 95   |                        |            | * 75                  | 1 133                                     |
| Madagascar              | ■* 4 760       | * 1 110         | 710  | *                      | *          | 400                   | ■* 3 650                                  |
| Malawi                  | * 3 480        | * 185           | 20   |                        |            | * 165                 | * 3 295                                   |
| Mali                    | * 2 560        | * 200           | * 20                                       |                        |            | * 180                 | * 2 360                                   |
| Mauritania              | * 521          | * 31            | * 1  |                        |            | * 30                  | * 490                                     |
| Mauritius               | * 89           | * 9             | * 7  |                        |            | 2                     | * 80                                      |
| Morocco                 | * 671          | * 141           | * 1  | 10                     | 130        |                       | * 530                                     |
| Mozambique              | * 7 560        | * 810           | *g 350                                     |                        |            | * 460                 | * 6 750                                   |
| Niger                   | * 2 145        | * 145           | -  |                        |            | * 145                 | * 2 000                                   |
| Nigeria ‡               | ■* 53 492      | ■* 1 732        | 1 082                                      | * 100                  |            | * 550                 | * 51 760                                  |
| Port Guinea             | * 485          | * 100           | * 30                                       |                        |            | * 70                  | * 385                                     |
| Reunion                 | 64             | 16              |  |                        |            | 16.                   | 48  |
| Rhodesia d h            | 3 635          | 291             | 78   |                        | 2          | 211                   | 3 344                                     |
| Rwanda                  | * 4 506        | g 6             | g 6  |                        |            |                       | * 4 500                                   |
| Sao Tome Pr             | * 8            | * 8             | * 8  |                        |            |                       | -   |
| Senegal                 | * 2 240        | * 320           | * 20                                       |                        |            | * 300                 | * 1 920                                   |
| Sierra Leone            | 2 690          | 137             | 29   |                        |            | 108                   | 2 553                                     |
| Somalia                 | * 560          | * 3             | * 3  | *                      | *          |                       | * 557                                     |
| Swaziland d             | * 200          | * 50            | 6  | 24                     | 20         |                       | * 150                                     |
| Tanzania                | ■ 29 337       | ■ 887           | ■ 300                                      |                        |            | ■ 587                 | ■ 28 450                                  |
| Togo                    | ■* 1 150       | ■* 90           | 5  |                        |            | ■* 85                 | ■* 1 060                                  |
| Tunisia                 | * 1 355        | * 65            | 7  | 6.                     | 1          | * 51                  | * 1 290                                   |
| Uganda d                | * 11 031       | * 831           | 131  |                        |            | * 700                 | * 10 200                                  |
| Upper Volta             | ■* 3 677       | ■* 417          | * 2  |                        |            | ■* 415                | ■* 3 260                                  |
| Zambia                  | * 4 022        | * 322           | 121  | ■ 27                   |            | ■* 174                | * 3 700                                   |
| <b>Nr East Afr</b>      | <b>21 543</b>  | <b>1 198</b>    | <b>60</b>                                  | <b>-</b>               | <b>-</b>   | <b>1 138</b>          | <b>20 345</b>                             |
| Libya                   | * 406          | 46              | 43   |                        |            | 3                     | * 360                                     |
| Sudan d                 | 20 982         | 1 092           | 17   |                        |            | 1 075                 | 19 890                                    |
| UAR                     | * 155          | * 60            |  |                        |            | * 60.                 | * 95                                      |

See notes at the end of Table

Bois ronds: Production  
P 3Quantités enlevées, non-conifères  
1969

| Total<br>quantités enlevées | Bois d'œuvre et d'industrie |  |              |                     |  | Bois de chauffage<br>(bois de<br>carbonisation<br>inclus) | Pays         |
|-----------------------------|-----------------------------|--|--------------|---------------------|--|---|--------------|
|                             | Total                       | Grumes de sciage,<br>de placage<br>et pour traverses | Bois de mine | Bois de trituration | Autres bois<br>d'œuvre et<br>d'industrie |   |              |
| 1000 m <sup>3</sup> (r)     |                             |  |              |                     |  |   |              |
| *n 2 087                    | *n 297                      | *n 258   | *n..... 9.   |                     | *n 30                                    | *n 1 790  | Nicaragua    |
| * 1 380                     | * 180                       | * 180  | -            |                     | *  | * 1 200   | Panama       |
| * 3 413                     | * 1 019                     | * 850  | -            |                     | 169                                      | * 2 394   | Paraguay     |
| *n 3 148                    | *n 498                      | *n 398   | n 75         | n -                 | n 25                                     | *n 2 650  | Pérou        |
| 237                         | 220                         | 211  | -            | -                   | 9  | 17  | Surinam      |
| n 81                        | n 71                        | n 68   | n..... 3.2   |                     | n 0.4                                    | n 10  | Trinité Tob  |
| 858                         | 110                         | 66   | -            | 20                  | 24                                       | * 748   | Uruguay      |
| * 6 824                     | * 454                       | 415  | -            | -                   | * 39                                     | * 6 370   | Venezuela    |
| 232 598                     | 23 631                      | 13 345   | 231          | 312                 | 9 743                                    | 208 967   | Afrique      |
| * 92                        | * 22                        | * 17   | * 2          | -                   | * 3                                      | * 70  | Algérie      |
| * 6 455                     | * 1 055                     | * 455  | ..... 160.   | *                   | * 440                                    | * 5 400   | Angola       |
| * 922                       | * 42                        | * -  | *            | *                   | * 42                                     | * 880   | Botswana     |
| * 121                       | * 0.9                       | * 0.9  | -            | -                   | -  | * 120   | Burundi      |
| * 7 070                     | *n 1 070                    | n 640  | n -          | n -                 | *n 430                                   | n 6 000   | Cameroun     |
| * 2 106                     | * 456                       | 306  | -            | -                   | * 150                                    | * 1 650   | Rép centrafr |
| * 2 970                     | * 370                       | -  | -            | -                   | * 370                                    | * 2 600   | Tchad        |
| * 2 110                     | * 950                       | 820  | -            | -                   | * 130                                    | * 1 160   | Congo Brazza |
| * 11 588                    | * 1 588                     | g 488  | -            | -                   | * 1 100                                  | * 10 000  | Rp dém Congo |
| * 1 950                     | * 130                       | g 20   | -            | -                   | * 110                                    | * 1 820   | Dahomey      |
| * 880                       | * 530                       | * 530  | -            | -                   | -  | * 350   | Guinée équat |
| n 19 956                    | n 956                       | n 41   | n -          | n -                 | n 915                                    | n 19 000  | Ethiopie     |
| * 23                        | * 3                         | * -  | * -          | * -                 | * 3                                      | * 20  | Afars Issas  |
| * 2 906                     | * 1 835                     | 1 835  | -            | -                   | -  | * 1 071   | Gabon        |
| * 175                       | n 10                        | n 5.3  | n -          | n -                 | n 5.1                                    | * 165   | Gambia       |
| 9 197                       | 1 922                       | 1 595  | 54           | -                   | 273                                      | 7 275   | Ghana        |
| * 2 238                     | * 298                       | g 63   | -            | -                   | * 235                                    | * 1 940   | Guinée       |
| * 8 989                     | n 3 689                     | n 3 266  | n -          | n -                 | n 423                                    | * 5 300   | Côte Ivoire  |
| * 7 881                     | * 331                       | 21   | -            | -                   | * 310                                    | * 7 550   | Kenya        |
| *n 1 303                    | *n 170                      | n 95   | n -          | n -                 | *n 75                                    | n 1 133   | Liberia      |
| * 4 832                     | * 1 112                     | 712  | * -          | * -                 | * 400                                    | * 3 720   | Madagascar   |
| * 3 539                     | * 194                       | 19   | -            | -                   | * 175                                    | * 3 345   | Malawi       |
| * 2 590                     | * 205                       | * 20   | -            | -                   | * 185                                    | * 2 385   | Mali         |
| * 531                       | * 31                        | * 1  | -            | -                   | * 30                                     | * 500   | Mauritanie   |
| * 89                        | * 9                         | * 7  | -            | -                   | * 2                                      | * 80  | Maurice      |
| *n 671                      | n 141                       | n 1  | n 10         | n 130               | n -                                      | *n 530  | Maroc        |
| * 7 560                     | * 810                       | *g 350   | -            | -                   | * 460                                    | * 6 750   | Mozambique   |
| * 2 200                     | * 150                       | -  | -            | -                   | * 150                                    | * 2 050   | Niger        |
| * 55 235                    | * 1 920                     | 1 262  | 108          | -                   | * 550                                    | * 53 315  | Nigeria ‡    |
| * 490                       | * 100                       | * 30   | -            | -                   | * 70                                     | * 390   | Port Guinée  |
| n 64                        | n 16                        | ..... 78   | ..... 2.     |                     | n..... 16.                               | n 48  | Réunion      |
| * 3 635                     | 291                         | 6  | -            | -                   | 211                                      | 3 344   | Rhodésie d h |
| * 4 506                     | g 6                         | g 6  | -            | -                   | -  | * 4 500   | Rwanda       |
| * 8                         | * 8                         | * 8  | -            | -                   | -  | -   | St Thomas Pr |
| * 2 270                     | * 320                       | * 20   | -            | -                   | * 300                                    | * 1 950   | Senegal      |
| 2 694                       | 140                         | 32   | -            | -                   | 108                                      | 2 554   | Sierra Leone |
| * 560                       | * 3                         | * 3  | * -          | * -                 | * -                                      | * 557   | Somalie      |
| *n 200                      | n 50                        | n 6  | n 24         | n 20                | n -                                      | *n 150  | Swaziland d  |
| * 30 385                    | * 935                       | * 313  | -            | -                   | * 622                                    | * 29 450  | Tanzanie     |
| * 1 185                     | * 95                        | * 5  | -            | -                   | * 90                                     | * 1 090   | Togo         |
| * 1 379                     | * 64                        | n 7  | * 6          | -                   | * 51                                     | * 1 315   | Tunisie      |
| * 11 254                    | * 854                       | 144  | -            | -                   | * 710                                    | * 10 400  | Ouganda d    |
| * 3 767                     | * 427                       | * 2  | -            | -                   | * 425                                    | * 3 340   | Haute Volta  |
| *n 4 022                    | *n 322                      | n 121  | n 27         | n -                 | *n 174                                   | *n 3 700  | Zambie       |
| 21 560                      | 1 198                       | 60   | -            | -                   | 1 138                                    | 20 362  | Pr Orient Af |
| * 421                       | n 46                        | n 43   | n -          | n -                 | n 3                                      | * 375   | Libye        |
| n 20 982                    | n 1 092                     | n 17   | n -          | n -                 | n 1 075                                  | n 19 890  | Soudan d     |
| * 157                       | * 60                        | ..... 60.  | .....        | .....               | *..... 60.                               | * 97  | RAU          |

Voir notes à la fin du tableau

Production: Roundwood  
P 3

Non-coniferous removals  
1968

| Country                 | Total removals | Industrial wood |  |                        |          |                       | Fuelwood (including wood for charcoal) |
|-------------------------|----------------|-----------------|--|------------------------|----------|-----------------------|--|
|                         |                | Total           | Sawlogs, veneer logs and logs for sleepers | Pitprops (mine timber) | Pulpwood | Other industrial wood |  |
| 1000 m <sup>3</sup> (r) |                |                 |  |                        |          |                       |  |
| Nr East Asia            | 14 501         | 2 374           | 1 717                                      | 105                    | 10       | 542                   | 12 127                                 |
| Afghanistan             | a* 5 674       | a* 1 074        | * 584                                      | *.....20.....          | *        | 470                   | a* 4 600                               |
| Cyprus                  | 5.7            | 2.0             | 0.8  | 0.1                    | -        | 1.1                   | 3.7                                    |
| Iran ‡                  | * 1 804        | 304             | 300  | 4                      | -        | -                     | * 1 500                                |
| Iraq                    | a* 55          | a* 30           | * 10                                       | -                      | -        | a* 20                 | * 25                                   |
| Jordan                  | 11             | 2               | -  | -                      | -        | 2                     | 9                                      |
| Lebanon i               | 67             | 7               | 7  | -                      | -        | -                     | 60                                     |
| Syria                   | a* 87          | a* 37           | a* 8                                       | -                      | -        | * 29                  | * 50                                   |
| Turkey                  | 6 797          | 918             | 807  | 81                     | 10       | 20                    | 5 879                                  |
| Far East                | 173 289        | 50 609          | 41 566                                     | 333                    | 1 553    | 7 157                 | 122 680                                |
| Brunei                  | 92             | 87              | 85   | -                      | -        | 1.9                   | 5.4                                    |
| Burma i                 | 4 841          | 3 392           | 1 731                                      | 8                      | -        | 1 653                 | 1 449                                  |
| Cambodia i              | 546            | 297             | * 287                                      | -                      | -        | * 10                  | 249                                    |
| Ceylon a                | 281            | 138             | 136  | -                      | -        | 2                     | 143                                    |
| China Taiwan i          | a 560          | a 360           | a* 65                                      | a* 295                 | -        | *                     | a 200                                  |
| India f g i             | 22 180         | 7 660           | 3 120                                      | .....1 270.....        | 3 270    | 14 520                |  |
| Indonesia               | * 98 277       | * 7 257         | * 5 515                                    | 20                     | *        | * 1 722               | * 91 020                               |
| Korea Rep               | a* 3 315       | * 425           | * 250                                      | * 10                   | * 40     | * 125                 | a* 2 890                               |
| Laos                    | 197            | 69              | 69   | -                      | -        | -                     | 128                                    |
| Malaysia :              | 16 015         | 15 341          | 15 189                                     | -                      | -        | 152                   | 674                                    |
| Sabah                   | 5 936          | 5 900           | 5 892                                      | -                      | -        | 8                     | i 36                                   |
| Sarawak                 | 4 309          | 4 280           | 4 233                                      | -                      | -        | 47                    | i 29                                   |
| W Malaysia i            | 5 770          | 5 161           | 5 064                                      | -                      | -        | 97                    | 609                                    |
| Nepal j                 | a* 6 928       | 450             | 450  | -                      | -        | -                     | * 6 478                                |
| Pakistan k              | 3 411          | 915             | 696  | .....206.....          | 13       | g 2 496               |  |
| Philippines             | 11 185         | 11 087          | 11 087                                     | -                      | -        | -                     | i 98                                   |
| Port Timor              | * 463          | -               | -  | -                      | -        | -                     | * 463                                  |
| Ryukyu Is g             | 99             | 74              | 6.9  | .....37.....           | 30       | 25                    |  |
| Thailand                | a 4 474        | a 2 793         | a 2 615                                    | -                      | -        | a 178                 | a 1 681                                |
| Vietnam Rep             | 425            | 264             | 264  | -                      | -        | -                     | i 161                                  |
| Oceania dping           | 4 421          | 554             | 551  | -                      | -        | 3                     | 3 867                                  |
| Br Solomon              | a* 281         | a 126           | a 126                                      | -                      | -        | -                     | * 155                                  |
| Cook Islands            | * 46           | * 1             | * 1  | *                      | *        | *                     | * 45                                   |
| Fiji i                  | a 85           | a 73            | a 71                                       | -                      | -        | a 2                   | 12                                     |
| New Calednia            | 9.6            | 9.6             | 9.0  | -                      | -        | 0.6                   | -                                      |
| New Guinea and Papua d  | a* 3 942       | a 342           | a 342                                      | -                      | -        | -                     | * 3 600                                |
| New Hebrides            | -              | -               | -  | -                      | -        | -                     | -                                      |
| West Samoa              | * 57           | 1.7             | 1.7  | -                      | -        | -                     | * 55                                   |
| EC CL III               | 187 457        | 68 846          | 41 867                                     | 3 478                  | 3 695    | 19 806                | 118 611                                |
| East Europe             | 32 752         | 20 161          | 11 162                                     | 598                    | 3 005    | 5 396                 | 12 591                                 |
| Albania g               | * 950          | * 225           | *.....225.....                             | .....                  | .....    | .....                 | * 725                                  |
| Bulgaria m              | a* 3 628       | 2 528           | 1 268                                      | a 178                  | a 67     | a 1 015               | a* 1 100                               |
| Czechoslovak            | 3 232          | 2 431           | 1 545                                      | 31                     | 621      | 234                   | 801                                    |
| Germany East ‡          | * 1 184        | * 1 184         | 638  | -                      | 376      | * 170                 | * -                                    |
| Hungary                 | 4 393          | 2 101           | 942  | 203                    | 499      | 457                   | 2 292                                  |
| Poland                  | 3 159          | 2 242           | 1 365                                      | -                      | 506      | 371                   | 917                                    |
| Romania                 | 16 206         | 9 450           | 5 179                                      | 186                    | 936      | 3 149                 | 6 756                                  |
| USSR                    | * 64 980       | * 33 280        | * 21 950                                   | * 530                  | * -      | * 10 800              | * 31 700                               |
| China Mnland ‡          | * 86 450       | * 14 450        | * 7 800                                    | * 2 350                | * 690    | * 3 610               | * 72 000                               |
| Others                  | 3 275          | 955             | 955  | ..                     | ..       | ..                    | 2 320                                  |
| Korea North             | * 1 295        | ..              | ..   | ..                     | ..       | ..                    | * 1 295                                |
| Mongolia                | * 930          | * 500           | *.....500.....                             | ..                     | ..       | ..                    | * 430                                  |
| Vietnam No              | * 1 050        | * 455           | * 455                                      | ..                     | ..       | ..                    | * 595                                  |

a/ Twelve months ending 30th Sept.  
b/ Twelve months ending 31st March  
c/ Twelve months ending 31st July  
d/ Twelve months ending 30th June  
e/ Excluding rural consumption

f/ Twelve months beginning 1st April  
g/ Year 1967  
h/ Year 1965  
i/ Recorded removals only  
j/ Twelve months beginning 1st August

k/ Twelve months beginning 1st July  
m/ State forest only  
n/ Year 1968  
o/ Year 1966

Bois ronds: Production  
P 3

## Quantités enlevées, non-conifères

1969

| Total<br>quantités enlevées | Bois d'œuvre et d'industrie |  |              |                     |  | Bois de chauffage<br>(bois de<br>carbonisation<br>inclus) | Pays           |
|-----------------------------|-----------------------------|--|--------------|---------------------|--|---|----------------|
|                             | Total                       | Grumes de sciage,<br>de placage<br>et pour traverses | Bois de mine | Bois de trituration | Autres bois<br>d'œuvre et<br>d'industrie |   |                |
| 1000 m <sup>3</sup> (r)     |                             |  |              |                     |  |   |                |
| 14 933                      | 2 545                       | 1 835  | 105          | 39                  | 566                                      | 12 388  | Pr Orient As   |
| * 5 830                     | * 1 140                     | * 640  | *..... 20    | .....               | * 480                                    | * 4 690   | Afghanistan    |
| 3.6                         | 1.4                         | 0.5  | .....        | .....               | 0.9                                      | 2.2   | Chypre         |
| * 1 850                     | * 350                       | * 346  | * 4          | -                   | -  | * 1 500   | Iran †         |
| * 55                        | * 30                        | * 10   | -            | -                   | * 20                                     | * 25  | Irak           |
| * 11                        | * 2                         | -  | -            | -                   | 2  | * 9   | Jordanie       |
| 64                          | 7                           | 7  | -            | -                   | -  | 57  | Liban i        |
| * 100                       | * 50                        | * 8  | -            | -                   | * 42                                     | * 50  | Syrie          |
| 7 019                       | 964                         | 823  | 81           | 39                  | 21                                       | 6 055   | Turquie        |
| 176 397                     | 52 158                      | 42 916   | 335          | 1 576               | 7 331                                    | 124 239   | Extr Orient    |
| n 92                        | n 87                        | n 85   | n -          | n -                 | n 1.9                                    | n 5.4   | Brunei         |
| 4 900                       | 3 568                       | 1 728  | 10           | -                   | 1 830                                    | 1 332   | Birmanie i     |
| 534                         | 313                         | 303  | -            | -                   | 10                                       | 221   | Cambodge i     |
| n 281                       | n 138                       | n 136  | n -          | n -                 | n 2                                      | n 143   | Ceylan a       |
| 637                         | 401                         | 106  | * 295        | -                   | * -                                      | 236   | Chine Taiwan i |
| 22 180                      | 7 660                       | 3 120  | .....        | ..... 1 270         | 3 270                                    | 14 520  | Inde f g i     |
| * 100 893                   | * 7 593                     | * 5 810  | * 20         | -                   | * 1 763                                  | * 93 300  | Indonésie      |
| * 3 465                     | * 445                       | * 250  | * 10         | * 60                | * 125                                    | * 3 020   | Rép Corée      |
| 236                         | 115                         | 115  | -            | -                   | -  | 121   | Laos           |
| * 16 567                    | * 15 881                    | * 15 746   | -            | 3                   | 132                                      | 686   | Malaisie :     |
| 6 220                       | 6 184                       | 6 175  | -            | -                   | 9  | i 36  | Sabah          |
| 4 318                       | 4 290                       | 4 243  | -            | 3                   | 44                                       | i 28  | Sarawak        |
| * 6 029                     | * 5 407                     | * 5 328  | -            | -                   | 79                                       | 622   | Malaisie oc i  |
| * 6 626                     | * 405                       | * 405  | -            | -                   | -  | * 6 221   | Népal j        |
| n 3 411                     | n 915                       | n 696  | .....        | n ..... 206         | n 13                                     | g 2 496   | Pakistan k     |
| 11 789                      | 11 472                      | 11 472   | -            | -                   | -  | 317   | Philippines    |
| * 469                       | -                           | -  | -            | -                   | -  | * 469   | Timor port     |
| 99                          | 74                          | 6.9  | .....        | ..... 37            | 30                                       | 25  | Riou Kiou g    |
| 3 670                       | 2 681                       | 2 527  | -            | -                   | 154                                      | 989   | Thaïlande      |
| 548                         | 410                         | 410  | -            | -                   | -  | i 138   | Rép Vietnam    |
| 4 596                       | 627                         | 624  | -            | -                   | 3  | 3 969   | Océanie dvpmt  |
| * 361                       | * 206                       | * 206  | -            | -                   | -  | * 155   | Salomon br     |
| * 46                        | * 1                         | * 1  | * -          | * -                 | * -                                      | * 45  | Iles Cook      |
| 88                          | 74                          | 72   | -            | -                   | 2  | 14  | Fidji i        |
| 10.4                        | 10.4                        | 9.7  | -            | -                   | 0.7                                      | -   | N Calédonie    |
| * 4 032                     | * 332                       | * 332  | -            | -                   | -  | * 3 700   | N Guinée et    |
| 1                           | 1                           | 1  | -            | -                   | -  | -   | Papouasie d    |
| * 58                        | * 3.3                       | * 3.3  | -            | -                   | -  | * 55  | N Hébrides     |
| 194 053                     | 69 388                      | 42 112   | 3 554        | 3 879               | 19 843                                   | 124 665   | Samoa occid    |
| 32 933                      | 20 333                      | 11 227   | 594          | 3 159               | 5 353                                    | 12 600  | CL EC III      |
| * 950                       | * 225                       | *..... 225   | .....        | .....               | .....                                    | * 725   | Europe orient  |
| * 3 673                     | * 2 649                     | * 1 336  | 176          | 104                 | 1 033                                    | * 1 024   | Albanie g      |
| 3 272                       | 2 422                       | 1 484  | 23           | 674                 | 241                                      | 850   | Bulgarie m     |
| * 1 132                     | * 1 132                     | * 631  | -            | 382                 | 119                                      | * -   | Tchécoslovak   |
| * 4 381                     | * 2 164                     | * 970  | * 209        | * 513               | * 472                                    | * 2 217   | Allem orient † |
| 3 319                       | 2 291                       | 1 402  | -            | 550                 | 339                                      | 1 028   | Hongrie        |
| 16 206                      | n 9 450                     | n 5 179  | n 186        | n 936               | n 3 149                                  | n 6 756   | Pologne        |
| *n 64 980                   | *n 33 280                   | *n 21 950  | *n 530       | *n -                | *n 10 800                                | *n 31 700   | Roumanie       |
| * 92 820                    | * 14 820                    | * 7 980  | * 2 430      | * 720               | * 3 690                                  | * 78 000  | URSS           |
| 3 320                       | 955                         | 955  | ..           | ..                  | ..                                       | 2 365   | Chine cont †   |
| * 1 325                     | * ..                        | * ..   | ..           | ..                  | ..                                       | * 1 325   | Autres         |
| * 930                       | * 500                       | *..... 500   | .....        | .....               | .....                                    | * 430   | Corée Nord     |
| * 1 065                     | * 455                       | * 455  | ..           | ..                  | ..                                       | * 610   | Mongolie       |
|                             |                             |  |              |                     |  |   | Vietnam Nord   |

a/ Douze mois finissant le 30 sept  
b/ Douze mois finissant le 31 mars  
c/ Douze mois finissant le 31 juillet  
d/ Douze mois finissant le 30 juin  
e/ Ne comprend pas la consommation rurale

f/ Douze mois commençant le 1er avril  
g/ Année 1967  
h/ Année 1965  
i/ Quantités enlevées enregistrées seulement  
j/ Douze mois commençant le 1er août

k/ Douze mois commençant le 1er juillet  
m/ Forêts d'Etat seulement  
n/ Année 1968  
o/ Année 1966

Production: Sawnwood and wood-based panels  
P 4

1968

| Country        | Sawnwood and sleepers   |           |                                   |                | Wood based panels   |              |                   |            |                    |
|----------------|-------------------------|-----------|-----------------------------------|----------------|---------------------|--------------|-------------------|------------|--------------------|
|                | Total                   | Sleepers  | Sawnwood<br>(including boxboards) |                | Veneer<br>sheets    | Plywood      | Particle<br>board | Fibreboard |                    |
|                |                         |           | Coniferous                        | Non-coniferous |                     |              |                   | Compressed | Non-<br>compressed |
|                | 1000 m <sup>3</sup> (s) |           |                                   |                | 1000 m <sup>3</sup> |              |                   | 1000 m. t. |                    |
| WORLD          | 400 970.8               | s 8 878.7 | 302 858.1                         | 89 234.0       | ..                  | 30 032.3     | 13 690.0          | 5 001.5    | 2 149.8            |
| EC CL I        | 218 394.0               | 2 211.5   | 175 168.7                         | 41 013.8       | ..                  | 24 294.2     | 10 357.1          | 3 625.5    | 1 800.1            |
| North Amer     | 115 136                 | 228       | 96 488                            | 18 420         | 227.6               | 16 468.6     | 2 733.5           | 1 349.1    | 1 375.3            |
| Canada         | 26 754                  | 228       | 25 162                            | a 1 364        | 227.6               | 1 958.6      | 211.3             | 180.6      | 187.8              |
| USA            | 88 382                  | a         | a 71 326                          | a 17 056       | ..                  | 14 510.0     | 2 522.2           | a 1 168.5  | a 1 187.5          |
| West Europe    | 56 026.0                | 1 162.5   | 43 875.7                          | 10 987.8       | ..                  | 2 831.4      | 6 989.2           | 1 734.8    | 315.9              |
| Belgium        | 665                     | m 55      | 325                               | 285            | 25                  | 75           | *b 245            | 48         | 8                  |
| France         | 8 903                   | 399       | 5 313                             | 3 191          | 62.4                | 546.8        | b 823.1           | 200.9      | 32.3               |
| Germany Fed    | 9 193.6                 | 242.6     | 7 256                             | 1 695          | c 722.2             | 598.5        | 2 830.2           | 215.0      | 38.4               |
| Italy          | 2 566                   | 91        | 791                               | 1 684          | 180                 | 340          | 740               | *... 46    | .....              |
| Luxembourg     | 45.8                    | -         | 33.1                              | 12.7           | -                   | -            | -                 | -          | -                  |
| Netherlands    | 340                     | -         | 85                                | 255            | c 87                | 56           | d 91              | 23.0       | 12.0               |
| Austria        | 4 829.5                 | 51.5      | 4 578                             | 200            | 14.5                | 16.1         | 286.3             | 63.5       | 10.5               |
| Denmark        | *g 840                  | ..        | *g 460                            | *g 380         | c 49                | 22.6         | 119.3             | -          | * 5                |
| Finland        | 6 045.2                 | 46.2      | 5 882                             | 117            | 3.1                 | 616.3        | 291.7             | 182        | 47                 |
| Greece         | 337.3                   | 3.3       | 206                               | 128            | *                   | 33           | *b 15             | 13         | -                  |
| Ireland        | 50.7                    | -         | 33.6                              | 17.1           | ..                  | 6            | * 48              | 19.0       | -                  |
| Norway         | 1 756.3                 | 9.3       | 1 728                             | 19             | ..                  | 22           | 187.9             | m 105      | m 43               |
| Portugal       | 1 620                   | 50        | 1 450                             | 120            | * 5.1               | 16.5         | * 76              | * 33       | * -                |
| Spain          | 2 150                   | 100       | 1 400                             | 650            | 60                  | 230          | 320               | * 42       | * 3                |
| Sweden         | 11 491                  | 70        | 11 164                            | 257            | 18.6                | 65           | d 254             | 640        | 89                 |
| Switzerland    | 1 320                   | 21        | 1 155                             | 144            | m 19                | 21.5         | 246               | m 25.4     | m 6.6              |
| United Kingd   | 864.6                   | a 4.6     | 274                               | 586            | ..                  | 31.3         | 280.9             | * 20       | * 17.1             |
| Yugoslavia     | 3 008                   | 19        | 1 742                             | 1 247          | 170                 | 134.8        | 134.8             | 59         | 4                  |
| Oceania dyped  | 5 448                   | 395       | 2 398                             | 2 655          | 38.9                | 124.0        | 229.2             | 186.1      | 15.4               |
| Australia e    | 3 718                   | 376       | 744                               | 2 598          | m 31.7              | 103.4        | 204.6             | 155.8      | m 6.9              |
| New Zealand h  | 1 730                   | 19        | 1 654                             | 57             | f 7.2               | 20.6         | 24.6              | 30.3       | 8.5                |
| Other dyped    | 41 784                  | 426       | 32 407                            | 8 951          | 164                 | 4 870.2      | 405.2             | 355.5      | 93.5               |
| Israel         | -                       | -         | -                                 | -              | -                   | 81.2         | 38.6              | 0.5        | 4.5                |
| Japan          | 40 754                  | 412       | 31 467                            | 8 875          | g 151               | 4 744        | 332.6             | m 284      | m 80               |
| South Africa h | 1 030                   | 14        | 940                               | 76             | g 13                | g 45         | g 34.0            | g 71       | g 9                |
| EC CL II       | 34 201.5                | 2 159.9   | 11 503.4                          | 20 538.2       | 570.4               | 3 019.6      | 499.6             | 245.6      | 67.8               |
| Latin Amer     | 15 608.1                | 1 361.0   | 6 818.4                           | 7 428.7        | 48.1                | 789.1        | 324.7             | 123.7      | 51.8               |
| Argentina      | 863                     | 147       | -                                 | 716            | * 3                 | f 47.1       | *b 74.9           | 20.2       | -                  |
| Bahamas        | 1.4                     | -         | g 1.4                             | -              | -                   | -            | -                 | -          | -                  |
| Bolivia        | 66.3                    | 0.3       | -                                 | 66             | -                   | 1.4          | -                 | -          | -                  |
| Brazil         | * 7 710                 | m 745     | m 3 865                           | * 3 100        | .....               | ..... 437... | * 51              | * 49       | * 35               |
| Br Honduras    | 32                      | -         | 14                                | 18             | -                   | -            | -                 | -          | -                  |
| Chile          | 1 140.2                 | 85.2      | 675                               | 380            | m 6.1               | f 11.6       | 20.9              | 19.6       | 0.1                |
| Colombia       | * 1 060                 | 110       | * 10                              | 940            | * 15                | 60           | 12                | * 9        | * 1                |
| Costa Rica     | m 332.7                 | m 0.9     | m 2.0                             | m 329.8        | m 8.8               | * 15         | -                 | -          | -                  |
| Cuba           | g 82                    | g 23      | g 8                               | g 51           | -                   | g 3.8        | * 15              | * 1.5      | * 15.5             |
| Dominican Rp   | m 94.8                  | m 0.1     | m 91                              | m 3.7          | -                   | -            | -                 | -          | -                  |
| Ecuador        | 584.1                   | 3.1       | -                                 | 581            | -                   | 19           | -                 | -          | -                  |
| El Salvador    | * 20                    | * 10      | * 5                               | * 5            | -                   | -            | -                 | -          | -                  |
| Fr Guiana      | 16.9                    | -         | -                                 | 16.9           | 7.5                 | -            | -                 | -          | -                  |
| Guadeloupe     | 2.5                     | -         | -                                 | 2.5            | -                   | -            | -                 | -          | -                  |
| Guatemala      | * 165.9                 | 1.9       | *i 98                             | *i 66          | -                   | m 6.8        | * 9               | -          | -                  |
| Guyana         | 82                      | a         | -                                 | a 82           | -                   | -            | -                 | -          | -                  |
| Haiti j        | 12.6                    | 2.6       | 7                                 | 3              | -                   | -            | -                 | -          | -                  |
| Honduras       | k 680                   | k 25      | k 620                             | k 35           | -                   | * 6.5        | -                 | -          | -                  |
| Jamaica        | 1.4                     | 1.0       | -                                 | 0.4            | -                   | -            | * 3               | -          | -                  |
| Martinique     | 3.4                     | -         | -                                 | 3.4            | -                   | 1.7          | 0.3               | -          | -                  |

See notes at the end of Table

**Sciages et panneaux: Production**  
P 4

1969

| Sciages et traverses    |           |  |               |                           | Panneaux            |                              |                    |                   |         | Pays             |
|-------------------------|-----------|--|---------------|---------------------------|---------------------|------------------------------|--------------------|-------------------|---------|------------------|
| Total                   | Traverses | Sciages<br>(y compris planches de caisserie) |               | Feuilles<br>de<br>placage | Contreplaqués       | Panneaux<br>de<br>particules | Panneaux de fibres |                   |         |                  |
|                         |           | Conifères                                    | Non-conifères |                           |                     |                              | Comprimés          | Non-<br>comprimés |         |                  |
| 1000 m <sup>3</sup> (s) |           |  |               |                           | 1000 m <sup>2</sup> |                              |                    | 1000 t. m.        |         |                  |
| 408 528.3               | s         | 8 693.8                                      | 306 787.1     | 93 047.4                  | ..                  | 30 703.8                     | 16 089.0           | 5 384.2           | 2 131.9 | MONDE            |
| 222 135.3               |           | 2 183.9                                      | 177 014.3     | 42 937.1                  | ..                  | 24 717.7                     | 12 346.3           | 3 867.1           | 1 778.7 | CL EC I          |
| 115 656                 |           | 228  | 95 441        | 19 987                    | 200.7               | 15 605.2                     | 3 269.9            | 1 446.9           | 1 346.4 | Amer Nord        |
| 27 297                  | o         | 228  | 25 677        | 1 392                     | 200.7               | 2 004.0                      | 252.4              | 202.2             | 203.3   | Canada           |
| 88 359                  | a         | a  | 69 764        | a 18 595                  | ..                  | 13 601.2                     | 3 017.5            | 1 244.7           | 1 143.1 | Etats Unis       |
| 58 087.3                |           | 1 185.9                                      | 45 721.3      | 11 180.1                  | ..                  | 3 067.2                      | 8 364.7            | 1 846.0           | 319.8   | Europe occid     |
| 700                     |           | 65   | 350           | 285                       | o 25                | 70                           | *b 370             | 52                | 10      | Belgique         |
| * 8 904                 | *         | 400  | o 5 313       | o 3 191                   | * 66.5              | 599.8                        | b 984.3            | 259.2             | 39.1    | France           |
| 9 694.4                 |           | 269.4  | 7 497         | 1 928                     | c 770.5             | 614.7                        | 3 401.3            | 234.0             | 37.4    | Rp féd Allem     |
| 2 500                   |           | 84   | 749           | 1 667                     | 180                 | 380                          | 840                | *...50...         | ..      | Italie           |
| 57.6                    |           | -  | 38.1          | 19.5                      | -                   | -                            | -                  | -                 | -       | Luxembourg       |
| 303                     |           | -  | 83            | 220                       | c 86                | 70                           | d 104              | 22.7              | 9.5     | Pays Bas         |
| 5 267.5                 |           | 52.5   | 5 021         | *g 194                    | 17.2                | 13.4                         | 396.9              | 75.2              | 13.1    | Autriche         |
| 840                     |           | ..   | *g 460        | *g 380                    | co 49               | 24.5                         | 165.0              | -                 | *       | Danemark         |
| 6 679                   |           | 31   | 6 536         | 112                       | 2.6                 | 684.5                        | 318.3              | 185               | 43      | Finlande         |
| 319.1                   |           | 4.1  | 201           | 114                       | * 2                 | o 33                         | *bo 15             | o 13              | -       | Grèce            |
| 51.8                    |           | -  | 35.2          | 16.6                      | ..                  | * 6                          | * 51               | 19.9              | -       | Irlande          |
| 1 822.3                 |           | 9.3  | 1 794         | 19                        | ..                  | * 23                         | * 203.3            | 114               | 43      | Norvège          |
| 1 685                   |           | 60   | 1 500         | 125                       | *o 5.1              | 20.9                         | * 94               | * 34              | *       | Portugal         |
| 2 258                   |           | 98   | 1 485         | 675                       | o 60                | 240                          | 384                | * 42              | * 3     | Espagne          |
| 11 719                  |           | 30   | 11 405        | 254                       | 18.6                | 68                           | d 297              | 652               | 89      | Suède            |
| 1 350                   |           | 26   | 1 180         | 144                       | 18                  | 24.5                         | 277                | 24                | 7.1     | Suisse           |
| 871.6                   |           | 4.6  | 294           | 573                       | ..                  | 28.9                         | 297.4              | * 21              | * 17.6  | Royaume Uni      |
| 3 065                   |           | 22   | 1 780         | 1 263                     | 192                 | 166                          | 166.2              | 48                | 3       | Yougoslavie      |
| 5 393                   |           | 344  | 2 462         | 2 587                     | 40.8                | 122.0                        | 276.3              | 187.2             | 15.7    | Océanie dvpée    |
| 3 587                   |           | 332  | 725           | 2 530                     | 32.4                | 97.8                         | 237.5              | o 155.8           | o 6.9   | Australie e      |
| 1 806                   |           | 12   | 1 737         | 57                        | 8.4                 | f 24.2                       | 38.8               | 31.4              | 8.8     | Nlle Zélande h ‡ |
| 42 999                  |           | 426  | 33 390        | 9 183                     | 164                 | 5 923.3                      | 435.4              | 387               | 96.8    | Autres dvpés     |
| -                       |           | -  | -             | -                         | -                   | 94.3                         | 34.9               | -                 | 3.8     | Israël           |
| 41 969                  | o         | 412  | 32 450        | 9 107                     | g 151               | 5 784                        | 366.5              | 316               | 84      | Japon            |
| 1 030                   | o         | 14   | o 940         | o 76                      | g 13                | g 45                         | g 34.0             | g 71              | g 9     | Afrique Sud h    |
| 35 736.6                |           | 2 246.5                                      | 11 635.8      | 21 854.3                  | 562.9               | 3 220.4                      | 605.0              | 260.8             | 68.0    | CL EC II         |
| 15 530.7                |           | 1 368.4                                      | 6 709.4       | 7 452.9                   | 45.2                | 813.1                        | 400.5              | 123.5             | 51.8    | Amer latine      |
| 863                     | o         | 147  | o -           | o 716                     | *o 3                | fo 47.1                      | *bo 74.9           | o 20.2            | o -     | Argentine        |
| 1.4                     |           | -  | 1.4           | -                         | -                   | -                            | -                  | -                 | -       | Bahamas          |
| 53.6                    |           | 0.6  | -             | 53                        | -                   | 1.4                          | -                  | -                 | -       | Bolivie          |
| 7 634                   | o         | 745  | 3 789         | 3 100                     | .....               | *...460...                   | * 96               | * 50              | * 35    | Bésil            |
| 18                      |           | -  | 7             | 11                        | -                   | -                            | -                  | -                 | -       | Honduras br      |
| 1 078.1                 |           | 65.1   | 640           | 373                       | 4.5                 | f 12.1                       | 21.3               | 18.2              | 0.1     | Chili            |
| * 1 167.0               | *         | 115  | * 10          | * 1 042                   | * 15                | * 60                         | 13                 | * 9               | * 1     | Colombie         |
| 332.7                   | m         | 0.9  | m 2.0         | m 329.8                   | m 8.8               | *o 15                        | -                  | -                 | -       | Costa Rica       |
| 82                      | g         | 23   | g 8           | g 51                      | -                   | g 3.8                        | *o 15              | *o 1.5            | *o 15.5 | Cuba             |
| 94.8                    | m         | 0.1  | m 91          | m 3.7                     | -                   | -                            | -                  | -                 | -       | Rp Dominic       |
| 584.1                   | o         | 3.1  | o -           | o 581                     | ..                  | o 19                         | ..                 | -                 | -       | Equateur         |
| * 20                    | *         | 10   | * 5           | * 5                       | -                   | -                            | -                  | -                 | -       | Salvador         |
| 13.4                    |           | -  | -             | 13.4                      | 5.8                 | -                            | -                  | -                 | -       | Guyane fr        |
| * 2.5                   |           | -  | -             | * 2.5                     | -                   | -                            | ..                 | -                 | -       | Guadeloupe       |
| * 166.3                 |           | 2.3  | *i 98         | *i 66                     | -                   | 4.7                          | * 9                | -                 | -       | Guatemala        |
| 91                      |           | a  | -             | a 91                      | -                   | -                            | -                  | -                 | -       | Guyane           |
| 14.2                    |           | 3.2  | 3             | 8                         | -                   | -                            | -                  | -                 | -       | Haiti j          |
| k 680                   | k         | 25   | k 620         | k 35                      | -                   | *o 6.5                       | -                  | -                 | -       | Honduras         |
| 0.6                     |           | 0.5  | -             | 0.1                       | -                   | -                            | *                  | 8                 | -       | Jamaïque         |
| 3.4                     |           | -  | -             | 3.4                       | -                   | o 1.7                        | o 0.3              | -                 | -       | Martinique       |

Voir notes à la fin du Tableau

**Production: Sawnwood and wood-based panels**  
**P 4**

1968

| Country             | Sawnwood and sleepers   |              |                                   |                | Wood based panels   |              |                   |             |                    |  |
|---------------------|-------------------------|--------------|-----------------------------------|----------------|---------------------|--------------|-------------------|-------------|--------------------|--|
|                     | Total                   | Sleepers     | Sawnwood<br>(including boxboards) |                | Veneer<br>sheets    | Plywood      | Particle<br>board | Fibreboard  |                    |  |
|                     |                         |              | Coniferous                        | Non-coniferous |                     |              |                   | Compressed  | Non-<br>compressed |  |
|                     | 1000 m <sup>3</sup> (s) |              |                                   |                | 1000 m <sup>3</sup> |              |                   | 1000 m. t.  |                    |  |
| Mexico              | * 1 658                 | * 179        | * 1 338                           | * 141          | 0.4                 | 78.2         | 50.0              | 20.4        | -                  |  |
| Nicaragua           | 151.5                   | 6.5          | 17                                | 128            | -                   | 13.0         | -                 | -           | -                  |  |
| Panama              | 70                      | -            | -                                 | 70             | -                   | 20.5         | -                 | -           | -                  |  |
| Paraguay            | 153.7                   | 3.7          | -                                 | 150            | 0.2                 | 0.8          | 0.5               | -           | -                  |  |
| Peru                | 238.9                   | 10.9         | 40                                | 188            | 7.1                 | 12           | 9.1               | -           | -                  |  |
| Surinam             | 57.3                    | 1.3          | -                                 | 56             | -                   | 18.1         | 10.3              | -           | -                  |  |
| Trinidad Tob        | 39.5                    | 4.5          | -                                 | 35             | -                   | -            | -                 | -           | -                  |  |
| Uruguay             | 78                      | -            | 27                                | 51             | ..                  | 11.0         | 1.5               | 4.0         | -                  |  |
| Venezuela           | * 210                   | -            | -                                 | * 210          | -                   | 25.6         | 67.2              | -           | g 0.2              |  |
| <b>Africa</b>       | <b>2 595.0</b>          | <b>145.0</b> | <b>265.4</b>                      | <b>2 184.6</b> | <b>208.8</b>        | <b>181.5</b> | <b>7.6</b>        | <b>-</b>    | <b>-</b>           |  |
| Algeria g           | 25                      | 3            | 15                                | 7              | -                   | -            | -                 | -           | -                  |  |
| Angola              | * 207                   | 17           | -                                 | * 190          | 0.6                 | 3.8          | -                 | -           | -                  |  |
| Burundi             | 0.8                     | -            | 0.7                               | 0.1            | -                   | -            | -                 | -           | -                  |  |
| Cameroon            | 99                      | 15           | -                                 | 84             | 30                  | 3            | -                 | -           | -                  |  |
| Centr Afr Rp        | 52                      | -            | -                                 | 52             | -                   | -            | -                 | -           | -                  |  |
| Congo Brazza        | 42                      | -            | -                                 | 42             | 59.6                | -            | -                 | -           | -                  |  |
| Congo Dem Rp        | 142                     | -            | -                                 | 142            | 49                  | 18           | ..                | -           | -                  |  |
| Dahomey             | 9.5                     | -            | -                                 | 9.5            | -                   | -            | -                 | -           | -                  |  |
| Equat Guinea        | 23.0                    | i 9.0        | -                                 | 14.0           | i 1.3               | -            | -                 | -           | -                  |  |
| Ethiopia            | 59                      | -            | 40                                | 19             | ..                  | 1.7          | 2.6               | -           | -                  |  |
| Gabon               | 52.9                    | 17.7         | -                                 | 35.2           | 8.0                 | 69.3         | -                 | -           | -                  |  |
| Gambia              | 1.0                     | -            | -                                 | 1.0            | -                   | -            | -                 | -           | -                  |  |
| Ghana               | 313.4                   | 3.4          | -                                 | 310            | 0.1                 | 27.1         | -                 | -           | -                  |  |
| Guinea              | 67                      | -            | -                                 | 67             | -                   | ..           | -                 | -           | -                  |  |
| Ivory Coast         | 271                     | -            | -                                 | 271            | g 32.1              | g 10.6       | g 0.6             | -           | -                  |  |
| Kenya               | 55                      | -            | 48                                | 7              | -                   | -            | -                 | -           | -                  |  |
| Liberia             | * 29                    | * 4          | -                                 | 25             | -                   | -            | -                 | -           | -                  |  |
| Madagascar          | *g 89.9                 | *g 2.9       | g 7                               | g 80           | -                   | 0.8          | -                 | -           | -                  |  |
| Malawi              | 16.0                    | -            | 5.4                               | 10.6           | -                   | -            | -                 | -           | -                  |  |
| Mali                | * 10                    | -            | -                                 | * 10           | -                   | -            | -                 | -           | -                  |  |
| Mauritius           | * 6                     | -            | * 1                               | * 5            | -                   | -            | -                 | -           | -                  |  |
| Morocco             | * 37                    | 2            | * 32                              | * 3            | 0.5                 | 9.5          | * 0.5             | -           | -                  |  |
| Mozambique          | g 142.7                 | g 54.7       | g -                               | g 88.0         | 4.6                 | 3.5          | -                 | -           | -                  |  |
| Nigeria             | * 425                   | -            | -                                 | * 425          | *m 23               | 24           | -                 | -           | -                  |  |
| Port Guinea         | 4.4                     | -            | -                                 | 4.4            | -                   | -            | -                 | -           | -                  |  |
| Reunion             | 0.7                     | -            | -                                 | 0.7            | -                   | -            | ..                | -           | -                  |  |
| Rhodesia k          | 71.5                    | 6.5          | 46                                | 19             | ..                  | * 1.6        | ..                | ..          | ..                 |  |
| Rwanda              | 2.3                     | -            | -                                 | 2.3            | -                   | -            | -                 | -           | -                  |  |
| Sao Tome Pr         | 4.4                     | -            | -                                 | 4.4            | -                   | -            | -                 | -           | -                  |  |
| Senegal             | 14.6                    | -            | -                                 | 14.6           | -                   | -            | -                 | -           | -                  |  |
| Sierra Leone        | 11.4                    | -            | -                                 | 11.4           | -                   | -            | -                 | -           | -                  |  |
| Somalia             | * 2.7                   | * -          | -                                 | * 2.7          | -                   | -            | -                 | -           | -                  |  |
| Swaziland e         | * 34                    | -            | * 32                              | * 2            | -                   | 0.8          | -                 | -           | -                  |  |
| Tanzania            | * 139                   | * 1          | * 36                              | * 102          | -                   | 4.0          | -                 | -           | -                  |  |
| Togo                | * 2.5                   | -            | -                                 | * 2.5          | -                   | -            | -                 | -           | -                  |  |
| Tunisia             | 22                      | 7            | .....                             | 15..           | -                   | -            | 2.4               | -           | -                  |  |
| Uganda e            | 62.5                    | -            | 2.3                               | 60.2           | -                   | 3.8          | 1.5               | -           | -                  |  |
| Upper Volta         | * 1.0                   | * -          | -                                 | * 1.0          | -                   | -            | -                 | -           | -                  |  |
| Zambia              | 46.8                    | 1.8          | -                                 | 45             | -                   | -            | -                 | -           | -                  |  |
| <b>Nr East Afr</b>  | <b>29.4</b>             | <b>5.7</b>   | <b>-</b>                          | <b>23.7</b>    | <b>0.5</b>          | <b>2.8</b>   | <b>22.1</b>       | <b>-</b>    | <b>-</b>           |  |
| Libya               | * 20                    | -            | -                                 | * 20           | -                   | -            | -                 | -           | -                  |  |
| Sudan e             | 9.4                     | 5.7          | -                                 | 3.7            | -                   | -            | * 4.5             | -           | -                  |  |
| UAR                 | -                       | -            | -                                 | -              | *g 0.5              | 2.8          | d 17.6            | -           | -                  |  |
| <b>Nr East Asia</b> | <b>3 094.1</b>          | <b>279.3</b> | <b>2 230.9</b>                    | <b>583.9</b>   | <b>3.4</b>          | <b>100.6</b> | <b>33.1</b>       | <b>49.0</b> | <b>2</b>           |  |
| Afghanistan         | 842                     | 192          | 550                               | 100            | -                   | -            | 1.2               | -           | -                  |  |
| Cyprus              | 19.7                    | -            | 18.7                              | 1.0            | -                   | -            | -                 | -           | -                  |  |
| Iran                | 148.3                   | 62.3         | -                                 | 86             | 1.3                 | 14.0         | 12.8              | 19.2        | -                  |  |
| Iraq                | * 4                     | -            | -                                 | * 4            | -                   | -            | 1.4               | -           | -                  |  |

See notes at the end of Table



Sciages et panneaux: Production  
P 4

1969

| Sciages et traverses    |           |  |               |                           | Panneaux            |                              |                    |                   |              | Pays |
|-------------------------|-----------|--|---------------|---------------------------|---------------------|------------------------------|--------------------|-------------------|--------------|------|
| Total                   | Traverses | Sciages<br>(y compris planches de caisserie) |               | Feuilles<br>de<br>placage | Contreplaqués       | Panneaux<br>de<br>particules | Panneaux de fibres |                   |              |      |
|                         |           | Conifères                                    | Non-conifères |                           |                     |                              | Comprimés          | Non-<br>comprimés |              |      |
| 1000 m <sup>3</sup> (s) |           |  |               |                           | 1000 m <sup>3</sup> |                              |                    | 1000 t. m.        |              |      |
| * 1 624                 | * 202     | * 1 351                                      | * 71          | 0.5                       | 78.3                | 65.0                         | 20.4               | -                 | Mexique      |      |
| o 151.5                 | o 6.5     | o 17   | o 128         | -                         | * 13.0              | -                            | -                  | -                 | Nicaragua    |      |
| 70                      | -         | -  | o 70          | -                         | o 20.5              | -                            | -                  | -                 | Panama       |      |
| 153.2                   | 3.2       | -  | o 150         | 0.5                       | 1.5                 | 1.0                          | -                  | -                 | Paraguay     |      |
| o 238.9                 | o 10.9    | o 40   | o 188         | o 7.1                     | *o 12               | 8.1                          | -                  | -                 | Pérou        |      |
| 63.5                    | 0.5       | -  | 63            | -                         | 18.6                | 20.2                         | -                  | -                 | Surinam      |      |
| o 39.5                  | o 4.5     | o -  | o 35          | -                         | -                   | -                            | -                  | -                 | Trinité Tob  |      |
| 80                      | -         | 27   | 53            | ..                        | 12.3                | 1.5                          | 4.2                | -                 | Uruguay      |      |
| * 210                   | -         | -  | * 210         | -                         | o 25.6              | o 67.2                       | -                  | g 0.2             | Venezuela    |      |
| 2 828.9                 | 158.1     | 276.9  | 2 393.9       | 217.5                     | 194.5               | 15.9                         | -                  | -                 | Afrique      |      |
| 25                      | 3         | 15   | 7             | -                         | -                   | -                            | -                  | -                 | Algérie g    |      |
| 301                     | 20        | -  | 281           | 0.7                       | 6.2                 | -                            | -                  | -                 | Angola       |      |
| o 0.8                   | -         | o 0.6  | 0.2           | -                         | -                   | -                            | -                  | -                 | Burundi      |      |
| o 99                    | o 15      | o -  | o 84          | o 30                      | o 3                 | -                            | -                  | -                 | Cameroun     |      |
| 55                      | -         | -  | 55            | -                         | -                   | -                            | -                  | -                 | Rép Centrafr |      |
| 37                      | -         | -  | 37            | 70.5                      | -                   | -                            | -                  | -                 | Congo Brazza |      |
| 142                     | -         | -  | g 142         | o 49                      | o 18                | ..                           | -                  | -                 | Rp dém Congo |      |
| 9.5                     | -         | -  | g 9.5         | -                         | -                   | -                            | -                  | -                 | Dahomey      |      |
| 23.0                    | 1 9.0     | -  | i 14.0        | 1 1.3                     | -                   | -                            | -                  | -                 | Guinée équat |      |
| o 59                    | o -       | o 40   | o 19          | ..                        | o 1.7               | o 2.6                        | ..                 | ..                | Ethiopie     |      |
| 47.8                    | 19.0      | -  | 28.8          | 5.1                       | 75.0                | -                            | -                  | -                 | Gabon        |      |
| . 1.0                   | -         | -  | o 1.0         | -                         | -                   | -                            | -                  | -                 | Gambie       |      |
| 368.4                   | o 3.4     | -  | 365           | 0.7                       | 25.2                | -                            | -                  | -                 | Ghana        |      |
| 67                      | -         | -  | g 67          | -                         | ..                  | -                            | -                  | -                 | Guinée       |      |
| 271                     | -         | -  | g 271         | g 32.1                    | g 10.6              | g 0.6                        | -                  | -                 | Côte Ivoire  |      |
| o 55                    | o -       | o 48   | o 7           | -                         | 1.6                 | -                            | -                  | -                 | Kenya        |      |
| 29                      | 4         | -  | o 25          | -                         | -                   | -                            | -                  | -                 | Liberia      |      |
| *g 89.9                 | *g 2.9    | g 7  | g 80          | -                         | o 0.8               | -                            | -                  | -                 | Madagascar   |      |
| 16.5                    | -         | 7.7  | 8.8           | -                         | -                   | -                            | -                  | -                 | Malawi       |      |
| * 10                    | -         | -  | * 10          | -                         | -                   | -                            | -                  | -                 | Mali         |      |
| * 6                     | -         | * 1  | * 5           | -                         | -                   | -                            | -                  | -                 | Maurice      |      |
| *o 37                   | o 2       | *o 32  | *o 3          | o 0.5                     | o 9.5               | *o 0.5                       | -                  | -                 | Maroc        |      |
| g 142.7                 | g 54.7    | g -  | g 88.0        | o 4.6                     | o 3.5               | -                            | -                  | -                 | Mozambique   |      |
| 500                     | 6         | -  | 494           | *m 23                     | 28                  | -                            | -                  | -                 | Nigéria      |      |
| 4.0                     | -         | -  | 4.0           | -                         | -                   | -                            | -                  | -                 | Guinée port  |      |
| 0.7                     | -         | -  | o 0.7         | -                         | -                   | ..                           | -                  | -                 | Réunion      |      |
| 71.5                    | 6.5       | 46   | 19            | ..                        | * 1.6               | ..                           | ..                 | ..                | Rhodéste k   |      |
| 2.3                     | -         | -  | g 2.3         | -                         | -                   | -                            | -                  | -                 | Rwanda       |      |
| 4.0                     | -         | -  | 4.0           | -                         | -                   | -                            | -                  | -                 | St Thomas Pr |      |
| 13.0                    | -         | -  | 13.0          | -                         | -                   | -                            | -                  | -                 | Senegal      |      |
| 12.5                    | -         | -  | 12.5          | -                         | -                   | -                            | -                  | -                 | Sierra Leone |      |
| * 2.7                   | -         | -  | * 2.7         | -                         | -                   | -                            | -                  | -                 | Somalie      |      |
| * 43                    | * -       | * 41   | * 2           | -                         | 0.8                 | -                            | -                  | -                 | Swaziland e  |      |
| * 149                   | * 1       | * 36   | * 112         | -                         | 3.9                 | ..                           | -                  | -                 | Tanzanie     |      |
| * 2.5                   | -         | -  | * 2.5         | -                         | -                   | -                            | -                  | -                 | Togo         |      |
| * 22                    | * 7       | o ..... 15..                                 | -             | -                         | -                   | 9.0                          | -                  | -                 | Tunisie      |      |
| 61.3                    | 2.8       | 2.6  | 55.9          | -                         | 5.1                 | 3.2                          | -                  | -                 | Ouganda e    |      |
| * 1.0                   | -         | -  | * 1.0         | -                         | -                   | -                            | -                  | -                 | Haute Volta  |      |
| o 46.8                  | o 1.8     | o -  | o 45          | -                         | -                   | -                            | -                  | -                 | Zambie       |      |
| 41.1                    | 11.2      | -  | 29.9          | 0.5                       | 2.8                 | 22.6                         | -                  | -                 | Pr Orient Af |      |
| * 20                    | -         | -  | * 20          | -                         | -                   | -                            | -                  | -                 | Libye        |      |
| 21.1                    | 11.2      | -  | 9.9           | -                         | -                   | * 5.0                        | -                  | -                 | Soudan e     |      |
| -                       | -         | -  | -             | *g 0.5                    | o 2.8               | do 17.6                      | -                  | -                 | RAU          |      |
| 3 524.4                 | 328.8     | 2 498.1                                      | 697.5         | 3.6                       | 108.4               | 46.8                         | 50.0               | 2                 | Pr Orient As |      |
| 925                     | 210       | 605  | 110           | -                         | -                   | 1.4                          | -                  | -                 | Afghanistan  |      |
| 16.3                    | -         | 15.6   | 0.7           | -                         | -                   | -                            | -                  | -                 | Chypre       |      |
| 176.8                   | 86.8      | -  | 90            | 1.3                       | o 14.0              | 27.1                         | 19.2               | -                 | Iran         |      |
| * 4                     | -         | -  | * 4           | -                         | -                   | 1.4                          | -                  | -                 | Irak         |      |

Voir notes à la fin du Tableau

Production: Sawnwood and wood-based panels  
P 4

1968

| Country                   | Sawnwood and sleepers   |           |                                   |                | Wood based panels   |         |                   |            |                    |  |
|---------------------------|-------------------------|-----------|-----------------------------------|----------------|---------------------|---------|-------------------|------------|--------------------|--|
|                           | Total                   | Sleepers  | Sawnwood<br>(including boxboards) |                | Veneer<br>sheets    | Plywood | Particle<br>board | Fibreboard |                    |  |
|                           |                         |           | Coniferous                        | Non-coniferous |                     |         |                   | Compressed | Non-<br>compressed |  |
|                           | 1000 m <sup>3</sup> (s) |           |                                   |                | 1000 m <sup>2</sup> |         |                   | 1000 m. l. |                    |  |
| Lebanon                   | 15                      | -         | 9                                 | 6              | 0.3                 | * 32.7  | * 13.1            | -          | -                  |  |
| Syria                     | 6.1                     | -         | 2.2                               | 3.9            | ..                  | 11.9    | -                 | 1.8        | -                  |  |
| Turkey                    | 2 059                   | 25        | 1 651                             | 383            | 1.8                 | 42      | 4.6               | 28         | 2                  |  |
| Far East                  | 12 718.4                | 368.9     | 2 148.0                           | 10 201.5       | 307.0               | 1 928.8 | 112.1             | 72.9       | 14.0               |  |
| Brunei                    | 35                      | -         | -                                 | 35             | -                   | -       | -                 | -          | -                  |  |
| Burma                     | 556.3                   | 19.3      | -                                 | 537            | 2.9                 | 3.1     | -                 | -          | -                  |  |
| Cambodia                  | 145.8                   | 5.8       | -                                 | 140            | -                   | 3.4     | -                 | -          | -                  |  |
| Ceylon                    | j 25.2                  | j 8.2     | -                                 | j 17           | 0.1                 | f 11.3  | -                 | -          | -                  |  |
| China Taiwan              | * 806.2                 | 23.2      | * 531                             | * 252          | * 2.2               | 421     | *g 37             | -          | 12.1               |  |
| Hong Kong                 | ..                      | ..        | ..                                | ..             | -                   | * 7.3   | -                 | -          | -                  |  |
| India h                   | 1 577                   | 187       | n 680                             | n 710          | 0.7                 | 114     | 12.5              | 17.3       | 1.9                |  |
| Indonesia                 | * 1 701                 | 19        | * 20                              | * 1 662        | ..                  | 4       | -                 | 0.7        | -                  |  |
| Korea Rep                 | 935                     | -         | 767                               | 168            | -                   | 703.3   | 34.3              | 5.6        | -                  |  |
| Laos                      | 30                      | -         | -                                 | 30             | -                   | -       | -                 | -          | -                  |  |
| Malaysia                  | * 2 760                 | 54        | 8                                 | * 2 698        | * 29.8              | 103.3   | 1.8               | -          | -                  |  |
| Sabah                     | 93                      | -         | -                                 | 93             | 11.8                | 3.8     | -                 | -          | -                  |  |
| Sarawak                   | * 605                   | -         | -                                 | * 605          | *... 18...          | -       | -                 | -          | -                  |  |
| W Malaysia                | 2 062                   | 54        | 8                                 | 2 000          | -                   | 99.5    | 1.8               | -          | -                  |  |
| Nepal                     | 214                     | -         | 7                                 | 207            | -                   | -       | -                 | -          | -                  |  |
| Pakistan q                | g 477                   | g 31      | g -                               | g 446          | ..                  | 4.5     | * 10              | * 3        | -                  |  |
| Philippines r             | * 1 142                 | -         | * 120                             | 1 022          | 267.1               | 410.1   | * 1.5             | 46.1       | -                  |  |
| Ryukyu Is                 | g 89.5                  | g -       | g -                               | g 89.5         | -                   | 51.1    | 4.6               | -          | -                  |  |
| Singapore                 | 642                     | a -       | -                                 | a 642          | ..                  | 56.3    | -                 | -          | -                  |  |
| Thailand                  | * 1 391.4               | 21.4      | -                                 | * 1 370        | 4.2                 | 31.2    | 10.3              | 0.2        | -                  |  |
| Vietnam Rep               | 191                     | -         | 15                                | 176            | -                   | 4.9     | 0.1               | -          | -                  |  |
| Oceania dyping            | 156.5                   | -         | 40.7                              | 115.8          | 2.6                 | 16.8    | -                 | -          | -                  |  |
| Br Solomon                | 5.8                     | -         | -                                 | 5.8            | -                   | -       | -                 | -          | -                  |  |
| Fiji                      | 50                      | -         | 16                                | 34             | -                   | -       | -                 | -          | -                  |  |
| New Calednia              | 7.7                     | -         | 1.7                               | 6.0            | -                   | -       | -                 | -          | -                  |  |
| New Guinea<br>and Papua e | 92                      | -         | 23                                | 69             | 2.6                 | 16.8    | -                 | -          | -                  |  |
| New Hebrides              | 0.1                     | -         | -                                 | 0.1            | -                   | -       | -                 | -          | -                  |  |
| West Samoa                | 0.9                     | -         | -                                 | 0.9            | -                   | -       | -                 | -          | -                  |  |
| EC CL III                 | 148 375.3               | s 4 507.3 | 116 186                           | 27 682         | 833.1               | 2 718.5 | 2 833.3           | 1 130.4    | 281.9              |  |
| East Europe               | 20 430.3                | s 327.3   | 14 346                            | 5 757          | 374.1               | 756.5   | 1 326.1           | 587.4      | 81.9               |  |
| Albania                   | i 189                   | ..        | *i 99                             | *i 90          | ..                  | i 6.9   | ..                | ..         | ..                 |  |
| Bulgaria                  | 1 631                   | 27        | 898                               | 706            | 31.1                | 81      | 165               | * 17       | * 2                |  |
| Czechoslovak              | 3 758                   | 138.0     | 2 996                             | 624            | 48.7                | 167.3   | 184.0             | 75.0       | 12.1               |  |
| Germany East              | * 1 420                 | a         | *a 1 020                          | *a 400         | g 165.6             | f 31.1  | * 508             | 88.5       | -                  |  |
| Hungary                   | 846.3                   | 11.3      | 370                               | 465            | 13.4                | 24.8    | b 45.0            | 46.2       | -                  |  |
| Poland                    | p 7 197                 | *p 359.7  | p 6 203                           | p 994          | 72                  | 174.4   | b 181.1           | 190.7      | 56.8               |  |
| Romania                   | 5 389                   | 151       | 2 760                             | 2 478          | 43.3                | 271     | 243               | 170        | 11                 |  |
| USSR                      | * 114 480               | 4 180     | * 93 750                          | * 16 550       | 459                 | 1 832   | 1 507.2           | 403        | 200                |  |
| China Mnland ‡            | * 13 000                | ..        | * 8 000                           | * 5 000        | ..                  | * 130   | ..                | * 140      | * -                |  |
| Others                    | 465                     | ..        | 90                                | 375            | ..                  | ..      | ..                | ..         | ..                 |  |
| Mongolia                  | * 215                   | ..        | * 65                              | * 150          | ..                  | ..      | ..                | ..         | ..                 |  |
| Vietnam No                | * 250                   | ..        | * 25                              | * 225          | ..                  | ..      | ..                | ..         | ..                 |  |

a/ Sleepers included in sawnwood  
b/ Excludes Production of flaxboard :  
1968 1969

|                |                     |       |
|----------------|---------------------|-------|
|                | 1000 m <sup>3</sup> |       |
| Belgium        | * 513               | * 512 |
| France         | 95.5                | 106.6 |
| Greece         | * 13                | * 13  |
| Argentina      | * 16                | * 16  |
| Czechoslovakia | 68.7                | 68.5  |
| Hungary        | 45.1                | 51.7  |
| Poland         | 119.5               | 117.9 |

c/ Includes veneers for plywood  
manufacture  
d/ Includes flaxboard  
e/ Twelve months ending 30th June  
f/ Excluding blockboards  
g/ Year 1967  
h/ Twelve months beginning 1st April  
i/ Year 1964

j/ Twelve months ending 30th September  
k/ Year 1965  
l/ Year 1966  
m/ Year 1966  
n/ Year 1961  
o/ Year 1968  
p/ Sleepers already included in sawnwood  
q/ Twelve months beginning 1st July  
r/ Fiscal year  
s/ Excludes Poland

Sciages et panneaux: Production  
P 4

1969

| Sciages et traverses    |           |  |               | Panneaux               |               |                           |                    |               |               | Pays |
|-------------------------|-----------|--|---------------|------------------------|---------------|---------------------------|--------------------|---------------|---------------|------|
| Total                   | Traverses | Sciages<br>(y compris planches de caisserie) |               | Feuilles<br>de placage | Contreplaqués | Panneaux<br>de particules | Panneaux de fibres |               |               |      |
|                         |           | Conifères                                    | Non-conifères |                        |               |                           | Comprimés          | Non-comprimés |               |      |
| 1000 m <sup>3</sup> (s) |           |  |               | 1000 m <sup>2</sup>    |               |                           | 1000 t. m.         |               |               |      |
| o 15                    | o -       | o 9  | o 6           | * 0.3                  | * 33.7        | * 12.3                    | -                  | -             | Liban         |      |
| 7.3                     | -         | 2.5  | 4.8           | ..                     | 11.7          | ..                        | 2.8                | -             | Syrie         |      |
| 2 380                   | 32        | 1 866  | 482           | 2.0                    | 49            | 4.6                       | 28                 | 2             | Turquie       |      |
| 13 639.5                | 380.0     | 2 108.0                                      | 1 1151.5      | 293.2                  | 2 085.6       | 119.2                     | 87.3               | 14.2          | Extr Orient   |      |
| 35                      | -         | -  | o 35          | -                      | -             | -                         | -                  | -             | Brunei        |      |
| 598.1                   | 11.1      | -  | 587           | 0.1                    | 6.2           | -                         | -                  | -             | Birmanie      |      |
| 226.8                   | 3.8       | -  | 223           | -                      | 4.3           | -                         | -                  | -             | Cambodge      |      |
| 19.3                    | 6.3       | -  | 13            | 0.1                    | 7.8           | -                         | -                  | -             | Ceylan        |      |
| * 768.6                 | 24.6      | * 488  | * 256         | * 2.7                  | 499           | *g 37                     | -                  | o 12.1        | Chine Taiwan  |      |
| ..                      | ..        | ..   | ..            | ..                     | 10            | -                         | -                  | -             | Hong Kong     |      |
| *o 1 577                | o 187     | n 680  | n 710         | 1.7                    | 112           | 15.2                      | 22.7               | 2.1           | Inde h        |      |
| 1 701                   | o 19      | *o 20  | *o 1 662      | ..                     | 6.6           | -                         | o 0.7              | -             | Indonésie     |      |
| 1 190                   | -         | 738  | 452           | -                      | 821.2         | 29.1                      | 7.0                | -             | Rép Corée     |      |
| 50                      | -         | -  | 50            | -                      | -             | -                         | -                  | -             | Laos          |      |
| * 2 811                 | 61        | * 10   | * 2 740       | * 37.2                 | 149.4         | 1.1                       | -                  | -             | Malaisie      |      |
| 136                     | -         | -  | 136           | 17.2                   | 6.2           | -                         | -                  | -             | Sabah         |      |
| * 570                   | -         | -  | 570           | *...20...              | ..            | ..                        | -                  | -             | Sarawak       |      |
| * 2 105                 | 61        | * 10   | * 2 034       | -                      | 143.2         | 1.1                       | -                  | -             | Malaisie oc   |      |
| o 214                   | o -       | o 7  | o 207         | -                      | -             | -                         | -                  | -             | Népal         |      |
| g 477                   | g 31      | g -  | g 446         | ..                     | o 4.5         | * 10                      | * 3                | -             | Pakistan q    |      |
| * 1 596                 | -         | * 130  | 1 466         | 246.7                  | 309.1         | * 1.5                     | 47.5               | -             | Philippines r |      |
| g 89.5                  | g -       | g -  | g 89.5        | -                      | 57.5          | 12.6                      | -                  | -             | Riou Kiou     |      |
| g 642                   | g a       | g o  | g 642         | ..                     | o...56.3      | -                         | -                  | -             | Singapour     |      |
| * 1 336.2               | 36.2      | * 35   | * 1 300       | 4.7                    | 34.4          | 12.4                      | 6.4                | -             | Thaïlande     |      |
| 308                     | -         | -  | 273           | -                      | 7.3           | 0.3                       | -                  | -             | Rép Vietnam   |      |
| 172.0                   | -         | 43.4   | 128.6         | 2.9                    | 16.0          | -                         | -                  | -             | Océanie dypmt |      |
| 5.5                     | -         | -  | 5.5           | -                      | -             | -                         | -                  | -             | Salomon br    |      |
| 50                      | -         | 16   | 34            | -                      | -             | -                         | -                  | -             | Fidji         |      |
| 6.5                     | -         | 1.2  | 5.3           | -                      | -             | -                         | -                  | -             | N Calédonie   |      |
| 108                     | -         | 26   | 82            | 2.9                    | 16.0          | -                         | -                  | -             | N Guinée et   |      |
| 0.4                     | -         | 0.2  | 0.2           | -                      | -             | -                         | -                  | -             | Papouasie e   |      |
| 1.6                     | -         | -  | 1.6           | -                      | -             | -                         | -                  | -             | N Hébrides    |      |
| 150 656.4               | s 4 263.4 | 118 137                                      | 28 256        | 861.1                  | 2 765.7       | 3 137.7                   | 1 256.3            | 285.2         | Samoa occid   |      |
| 20 396.4                | s 313.4   | 14 257                                       | 5 826         | 385.1                  | 750.7         | 1 414.9                   | 636.3              | 89.2          | CL EC III     |      |
| i 189                   | ..        | *i 99  | *i 90         | ..                     | i 6.9         | ..                        | ..                 | ..            | Europe orient |      |
| 1 640                   | 41        | 915  | 684           | 33.5                   | 73            | 171                       | * 33               | * 6           | Albanie       |      |
| 3 649.1                 | 125.1     | 2 915  | 609           | 50.3                   | 148.8         | b 187.4                   | 75.8               | 12.6          | Bulgarie      |      |
| *o 1 420                | a         | *ao 1 020                                    | *ao 400       | g 165.6                | f 32.0        | * 539                     | 92.0               | -             | Tchécoslovak  |      |
| 961.3                   | 5.3       | 463  | 493           | o 13.4                 | o 20.6        | b 55.9                    | 47.1               | -             | Allem orient  |      |
| p 7 133                 | p 378.8   | p 6 151                                      | p 982         | o 79                   | 184.4         | b 198.6                   | 191.4              | 59.6          | Hongrie       |      |
| 5 404                   | 142       | 2 694  | 2 568         | o 43.3                 | 285           | b 263                     | 197                | 11            | Pologne       |      |
| * 116 290               | 3 950     | * 95 490                                     | * 16 850      | 476                    | 1 875         | 1 722.8                   | 470                | 196           | Roumanie      |      |
| * 13 500                | ..        | * 8 300                                      | * 5 200       | ..                     | * 140         | ..                        | * 150              | * -           | URSS          |      |
| 470                     | ..        | 90   | 380           | ..                     | ..            | ..                        | ..                 | ..            | Chine cont ‡  |      |
| * 220                   | ..        | * 65   | * 155         | ..                     | ..            | ..                        | ..                 | ..            | Autres        |      |
| * 250                   | ..        | * 25   | * 225         | ..                     | ..            | ..                        | ..                 | ..            | Mongolie      |      |
|                         |           |  |               |                        |               |                           |                    |               | Vietnam Nord  |      |

a/ Les traverses sont comprises dans les sciages  
b/ Ne comprend pas la production d'anas de lin :

|                 | 1968                | 1969  |
|-----------------|---------------------|-------|
|                 | 1000 m <sup>3</sup> |       |
| Belgique        | * 513               | * 512 |
| France          | 95.5                | 106.6 |
| Grèce           | * 13                | *o 13 |
| Argentine       | * 16                | *o 16 |
| Tchécoslovaquie | 68.7                | 68.5  |
| Hongrie         | 45.1                | 51.7  |
| Pologne         | 119.5               | 117.9 |

c/ Comprend les placages pour la fabrication de contreplaqués  
d/ Comprend les panneaux d'anas de lin  
e/ Douze mois finissant le 30 juin  
f/ Ne comprend pas les panneaux forts  
g/ Année 1967  
h/ Douze mois commençant le 1er avril  
i/ Année 1964  
j/ Douze mois finissant le 30 sept  
k/ Année 1965  
m/ Année 1966

n/ Année 1961  
o/ Année 1968  
p/ Les traverses sont déjà comprises dans les sciages  
q/ Douze mois commençant le 1er juillet  
r/ Année fiscale  
s/ Ne comprend pas la Pologne

**Production: Pulp**  
**P 5**

1968

| Country                     | Wood pulp |            |                   |          |            |                   |          |            |          | Other<br>fibre<br>pulp |
|-----------------------------|-----------|------------|-------------------|----------|------------|-------------------|----------|------------|----------|------------------------|
|                             | Total     | Mechanical | Semi-<br>chemical | Chemical |            |                   |          |            |          |                        |
|                             |           |            |                   | Total    | Dissolving | Sulphate and soda |          | Sulphite   |          |                        |
|                             |           |            |                   |          |            | Unbleached        | Bleached | Unbleached | Bleached |                        |
| 1000 m. t. (air dry weight) |           |            |                   |          |            |                   |          |            |          |                        |
| WORLD                       | 91 383.9  | 23 731.8   | 6 195.4           | 61 456.7 | ..         | ..                | ..       | ..         | ..       | 5 761.9                |
| EC CL I                     | 80 307.0  | 20 668.5   | 5 863.3           | 53 775.2 | 3 943.1    | 21 235.5          | 18 576.3 | 4 221.2    | 5 799.1  | 1 896.1                |
| North Amer                  | 49 648.5  | 11 949.4   | 3 301.2           | 34 397.9 | 1 993.2    | 14 983.7          | 12 723.0 | 2 122.5    | 2 575.5  | 590                    |
| Canada                      | 15 261.1  | 6 709.4    | 222.2             | 8 329.5  | 426.5      | 1 328.5           | 4 152.7  | 1 740.5    | 681.3    | * 40                   |
| USA                         | 34 387.4  | 5 240.0    | 3 079.0           | 26 068.4 | 1 566.7    | 13 655.2          | 8 570.3  | 382.0      | 1 894.2  | * 550                  |
| West Europe                 | 22 206.4  | 7 095.6    | 1 067.8           | 14 043.0 | 1 239.9    | 4 135.6           | 3 797.2  | 1 847.0    | 3 023.3  | 1 249.1                |
| Belgium                     | 316       | 145        | -                 | 171      | -          | 29                | 106      | 23         | 13       | a 6                    |
| France                      | * 1 545.5 | 471.1      | 127.2             | * 947.2  | * 85       | 327.8             | 288.6    | 77.5       | 168.3    | 127.6                  |
| Germany Fed                 | 1 559     | 756        | 55                | 748      | 233        | -                 | -        | 66         | 449      | 75                     |
| Italy                       | 794       | 464        | 150               | 180      | 69         | 14                | 3        | 35         | 59       | * 393                  |
| Netherlands                 | 208       | 186        | 22                | -        | -          | -                 | -        | -          | -        | 330                    |
| Austria                     | 818.1     | 180.6      | .....             | 637.5    | 89.9       | 143.3             | 7.5      | 102.7      | 294.1    | -                      |
| Denmark                     | 63        | * 7        | * 56              | -        | -          | -                 | -        | -          | -        | a 30                   |
| Finland                     | 5 950     | 1 748      | 242               | 3 960    | 249        | 1 421             | 1 161    | 678        | 451      | -                      |
| Greece                      | -         | -          | -                 | -        | -          | -                 | -        | -          | -        | a 11                   |
| Ireland                     | * 30      | * 30       | -                 | -        | -          | -                 | -        | -          | -        | -                      |
| Norway                      | 2 000     | 1 145      | 75                | 780      | 114        | 130               | 60       | 131        | 345      | -                      |
| Portugal                    | 283.2     | 2.8        | -                 | 280.4    | -          | 57.8              | 169.9    | 0.3        | 52.4     | 5a 5.5                 |
| Spain                       | 437.0     | 168.0      | 12.0              | 257.0    | 32.0       | 105.0             | 93.9     | 0.1        | 26.0     | 175.0                  |
| Sweden                      | 7 081     | 1 303      | 258               | 5 520    | 368        | 1 798             | 1 838    | 633        | 883      | -                      |
| Switzerland                 | 253       | 145        | -                 | 108      | -          | -                 | -        | 58         | 50       | -                      |
| United Kingd                | 374.9     | 233.9      | 44.7              | 96.3     | -          | -                 | -        | -          | 96.3     | * 90                   |
| Yugoslavia                  | 493.7     | 110.2      | 25.9              | 357.6    | .....      | 109.7             | 69.3     | 42.4       | 136.2    | *a 6                   |
| Oceania dyped               | 1 013.1   | 456.5      | 112.3             | 444.3    | -          | 257.2             | 166.1    | 12.7       | 8.3      | 3                      |
| Australia b                 | 519.3     | 221.8      | 105.4             | 192.1    | -          | 86.8              | 84.3     | 12.7       | 8.3      | *a 3                   |
| New Zealand c               | 493.8     | 234.7      | 6.9               | 252.2    | -          | 170.4             | 81.8     | -          | -        | -                      |
| Other dyped                 | 7 439     | 1 167      | 1 382             | 4 890    | 710        | 1 859             | 1 890    | 239        | 192      | 54                     |
| Israel                      | -         | -          | -                 | -        | -          | -                 | -        | -          | -        | *a 9                   |
| Japan                       | 6 860     | 1 079      | 1 367             | 4 414    | 515        | 1 578             | 1 890    | 239        | 192      | *a 5                   |
| South Africa c              | 579       | 88         | 15                | 476      | 195        | 281               | .....    | -          | -        | *d 40                  |
| EC CL II                    | 1 974.3   | 593.6      | 65.7              | 1 315.0  | ..         | ..                | ..       | ..         | ..       | 1 503.3                |
| Latin Amer                  | 1 441.0   | 418.0      | 51.8              | 971.2    | ..         | ..                | ..       | ..         | ..       | 471.7                  |
| Argentina                   | 104       | 22         | 28                | 54       | 3          | ..                | ..       | ..         | ..       | 32                     |
| Bolivia                     | -         | -          | -                 | -        | -          | -                 | -        | -          | -        | * 0.4                  |
| Brazil                      | * 676     | * 225      | * 21              | * 430    | * 40       | ..                | ..       | ..         | ..       | * 170                  |
| Chile                       | 338.0     | 106.8      | -                 | 231.2    | -          | 115.3             | 102.7    | 13.2       | -        | -                      |
| Colombia                    | * 35      | -          | .....             | 35       | -          | * 35              | -        | -          | -        | *d 50                  |
| Costa Rica                  | -         | -          | -                 | -        | -          | -                 | -        | -          | -        | * 3                    |
| Cuba                        | -         | -          | -                 | -        | -          | -                 | -        | -          | -        | *ad 35                 |
| Guatemala                   | * 4       | -          | -                 | * 4      | -          | * 4               | -        | -          | -        | * 1                    |
| Mexico                      | 278.3     | 61.9       | -                 | 216.4    | -          | 119.8             | 86.3     | 5.5        | 4.8      | 113.9                  |
| Peru                        | -         | -          | -                 | -        | -          | -                 | -        | -          | -        | d 42.5                 |
| Trinidad Tob                | -         | -          | -                 | -        | -          | -                 | -        | -          | -        | d 0.2                  |
| Uruguay                     | 5.7       | 2.3        | 2.8               | 0.6      | -          | -                 | 0.6      | -          | -        | a 2.7                  |
| Venezuela                   | -         | -          | -                 | -        | -          | -                 | -        | -          | -        | *ad 21                 |
| Africa                      | 162.3     | 7.8        | -                 | 154.5    | -          | 93.7              | 60.8     | -          | -        | 42.8                   |
| Algeria                     | -         | -          | -                 | -        | -          | -                 | -        | -          | -        | e 13.8                 |
| Angola                      | 25.7      | -          | -                 | 25.7     | -          | 3.7               | 22.0     | -          | -        | 1                      |
| Madagascar                  | 1.8       | 1.8        | -                 | -        | -          | -                 | -        | -          | -        | -                      |
| Morocco                     | 38.8      | -          | -                 | 38.8     | -          | -                 | 38.8     | -          | -        | *a 4                   |
| Rhodesia                    | * 6       | * 6        | -                 | -        | -          | -                 | -        | -          | -        | *d 2                   |
| Swaziland b                 | * 90      | -          | -                 | * 90     | -          | * 90              | -        | -          | -        | -                      |
| Tunisia                     | -         | -          | -                 | -        | -          | -                 | -        | -          | -        | *e 22                  |

See notes at the end of Table

Pâtes: Production  
P 5

1969

| Pâtes de bois                  |            |                  |            |             |                          |           |              |           |         | Pâtes<br>d'autres<br>fibres | Pays       |
|--------------------------------|------------|------------------|------------|-------------|--------------------------|-----------|--------------|-----------|---------|-----------------------------|------------|
| Total                          | Mécaniques | MI-<br>chimiques | Chimiques  |             |                          |           |              |           |         |                             |            |
|                                |            |                  | Total      | A dissoudre | Au sulfate et à la soude |           | Au bisulfite |           |         |                             |            |
|                                |            |                  |            |             | Écru                     | Blanchies | Écru         | Blanchies |         |                             |            |
| 1000 t. m. (poids sec à l'air) |            |                  |            |             |                          |           |              |           |         |                             |            |
| 98 053.2                       | 24 090.6   | 6 824.0          | 67 138.6   | ..          | ..                       | ..        | ..           | ..        | 5 915.7 | MONDE                       |            |
| 86 524.7                       | 20 931.6   | 6 485.3          | 59 107.8   | 3 993.2     | 24 146.8                 | 20 878.5  | 4 336.0      | 5 753.3   | 1 797.7 | CL EC I                     |            |
| 53 146.2                       | 11 671.8   | 3 322.5          | 38 151.9   | 1 979.6     | 17 405.7                 | 14 112.1  | 2 207.1      | 2 447.4   | 600     | Amer Nord                   |            |
| 15 898.4                       | 6 388.3    | 259.8            | 9 250.3    | 436.4       | 1 462.6                  | 4 816.9   | 1 855.1      | 679.3     | * 40    | Canada                      |            |
| 37 247.8                       | 5 283.5    | 3 062.7          | 28 901.6   | 1 543.2     | 15 943.1                 | 9 295.2   | 352.0        | 1 768.1   | * 560   | Etats Unis                  |            |
| 23 870.6                       | 7 553.0    | 1 372.4          | 14 945.2   | 1 276.6     | 4 382.4                  | 4 338.7   | 1 853.8      | 3 093.7   | 1 139.7 | Europe occid                |            |
| 335                            | 151        | -                | 184        | -           | 29                       | 115       | 25           | 15        | a 7     | Belgique                    |            |
| 1 716                          | 493        | 151              | 1 072      | 129         | 355                      | 316       | 92           | 180       | 121     | France                      |            |
| 1 672                          | 830        | 55               | 787        | 247         | -                        | -         | 65           | 475       | 84      | Rp féd Allem                |            |
| 911                            | 533        | 182              | 196        | 72          | 12                       | 2         | 22           | 88        | * 384   | Italie                      |            |
| 218                            | 192        | 26               | -          | -           | -                        | -         | -            | -         | 272     | Pays-Bas                    |            |
| 891.5                          | 215.3      | .....            | 676.2      | 95.6        | 150.7                    | 10.1      | 95.2         | 324.6     | -       | Autriche                    |            |
| 73                             | * 7        | * 66             | -          | -           | -                        | -         | -            | -         | a 31    | Danemark                    |            |
| 6 297                          | 1 834      | 325              | 4 138      | 242         | 1 458                    | 1 267     | 694          | 477       | -       | Finlande                    |            |
| -                              | -          | -                | -          | -           | -                        | -         | -            | -         | a 11    | Grèce                       |            |
| * 30                           | * 30       | -                | -          | -           | -                        | -         | -            | -         | -       | Irlande                     |            |
| 2 088                          | 1 195      | 82               | 811        | 120         | 140                      | 57        | 140          | 354       | -       | Norvège                     |            |
| 365.1                          | f 2.8      | -                | 362.3      | -           | 50.1                     | 254.0     | 0.8          | 57.4      | a 6.7   | Portugal                    |            |
| * 487                          | 158        | * 12             | 317        | 46          | 144                      | 108       | -            | 19        | 139     | Espagne                     |            |
| 7 603                          | 1 412      | 337              | 5 854      | 325         | 1 936                    | 2 132     | 612          | 849       | -       | Suede                       |            |
| 257                            | 145        | -                | 112        | -           | -                        | -         | 62           | 50        | -       | Suisse                      |            |
| 422.3                          | 250.3      | 106.8            | 65.2       | -           | -                        | -         | -            | 65.2      | * 78    | Royaume Uni                 |            |
| 504.7                          | 104.6      | 29.6             | .....370.5 | .....       | 107.6                    | 77.6      | 45.8         | 139.5     | a 6     | Yougoslavie                 |            |
| 1 243.9                        | 509.8      | 150.4            | 583.7      | -           | 340.7                    | 159.7     | 17.1         | 66.2      | 3       | Océanie dvpée               |            |
| 682.1                          | 264.8      | 141.0            | 276.3      | -           | 127.2                    | 65.8      | 17.1         | 66.2      | *a 3    | Australie b                 |            |
| 561.8                          | 245.0      | 9.4              | 307.4      | -           | 213.5                    | 93.9      | -            | -         | -       | Nlle Zélande c              |            |
| 8 264                          | 1 197      | 1 640            | 5 427      | 737         | 2 018                    | 2 268     | 258          | 146       | 55      | Autres dvpés                |            |
| -                              | -          | -                | -          | -           | -                        | -         | -            | -         | *a 9    | Israel                      |            |
| 7 685                          | f 1 109    | f 1 625          | 4 951      | f 542       | f 1 737                  | 2 268     | 258          | 146       | *a 6    | Japon                       |            |
| f 579                          | f 88       | f 15             | f 476      | f 195       | f 281                    | .....     | f -          | f -       | *df 40  | Afrique Sud c               |            |
| 2 091.6                        | 622.2      | 68.3             | 1 401.1    | ..          | ..                       | ..        | ..           | ..        | 1 688.8 | CL EC II                    |            |
| 1 531.5                        | 429.3      | 53.8             | 1 048.4    | ..          | ..                       | ..        | ..           | ..        | 558.1   | Amer latine                 |            |
| 119                            | 23         | 30               | 66         | 3           | 7                        | 34        | 2            | 20        | 44      | Argentine                   |            |
| -                              | -          | -                | -          | -           | -                        | -         | -            | -         | * 0.4   | Bolivie                     |            |
| * 701                          | * 230      | * 21             | * 450      | * 50        | ..                       | ..        | ..           | ..        | * 180   | Bésil                       |            |
| 382.2                          | 114.6      | -                | 267.6      | -           | 104.8                    | 148.8     | 14.0         | -         | -       | Chili                       |            |
| * 35                           | -          | .....            | * 35       | -           | * 35                     | -         | -            | -         | *d 55   | Colombie                    |            |
| -                              | -          | -                | -          | -           | -                        | -         | -            | -         | * 3     | Costa Rica                  |            |
| -                              | -          | -                | -          | -           | -                        | -         | -            | -         | *df 35  | Cuba                        |            |
| * 4                            | -          | -                | * 4        | -           | * 4                      | -         | -            | -         | * 1     | Guatemala                   |            |
| 284.0                          | 59.0       | -                | 225.0      | -           | 126.6                    | 83.8      | 7.8          | 6.8       | 142.4   | Mexique                     |            |
| -                              | -          | -                | -          | -           | -                        | -         | -            | -         | d 73.2  | Pérou                       |            |
| -                              | -          | -                | -          | -           | -                        | -         | -            | -         | *d 0.2  | Trinité Tob                 |            |
| 6.3                            | 2.7        | 2.8              | 0.8        | -           | -                        | 0.8       | -            | -         | a 2.9   | Uruguay                     |            |
| -                              | -          | -                | -          | -           | -                        | -         | -            | -         | *d 21   | Venezuela                   |            |
| 175.3                          | 8.3        | -                | 167.0      | -           | 97.3                     | 69.7      | -            | -         | 44.2    | Afrique                     |            |
| -                              | -          | -                | -          | -           | -                        | -         | -            | -         | e 14.9  | Algérie                     |            |
| 33.2                           | -          | -                | 33.2       | -           | 2.3                      | 30.9      | -            | -         | -       | 1.3                         | Angola     |
| 1.8                            | 1.8        | -                | -          | -           | -                        | -         | -            | -         | -       | -                           | Madagascar |
| 38.8                           | -          | -                | f 38.8     | -           | -                        | f 38.8    | -            | -         | *a 4    | Maroc                       |            |
| * 6.5                          | * 6.5      | -                | -          | -           | -                        | -         | -            | -         | *d 2    | Rhodésie                    |            |
| * 95                           | -          | -                | * 95       | -           | * 95                     | -         | -            | -         | -       | Swaziland b                 |            |
| -                              | -          | -                | -          | -           | -                        | -         | -            | -         | *e 22   | Tunisie                     |            |

Voir notes à la fin du tableau

**Production: Pulp**  
**P 5**

1968

| Country                     | Wood pulp |            |               |           |            |                   |          |            |          | Other fibre pulp |         |
|-----------------------------|-----------|------------|---------------|-----------|------------|-------------------|----------|------------|----------|------------------|---------|
|                             | Total     | Mechanical | Semi-chemical | Chemical  |            |                   |          |            |          |                  |         |
|                             |           |            |               | Total     | Dissolving | Sulphate and soda |          | Sulphite   |          |                  |         |
|                             |           |            |               |           |            | Unbleached        | Bleached | Unbleached | Bleached |                  |         |
| 1000 m. t. (air dry weight) |           |            |               |           |            |                   |          |            |          |                  |         |
| Nr East Afr                 | -         | -          | -             | -         | -          | -                 | -        | -          | -        | -                | 41      |
| Libya                       | -         | -          | -             | -         | -          | -                 | -        | -          | -        | -                | * 1     |
| UAR                         | -         | -          | -             | -         | -          | -                 | -        | -          | -        | -                | * 40    |
| Nr East Asia                | 80.0      | 37.5       | 6.0           | 36.5      | -          | -                 | -        | 17.2       | 19.3     | -                | 16.6    |
| Iran                        | -         | -          | -             | -         | -          | -                 | -        | -          | -        | -                | *a 2.6  |
| Iraq                        | -         | -          | -             | -         | -          | -                 | -        | -          | -        | -                | * 3     |
| Jordan                      | -         | -          | -             | -         | -          | -                 | -        | -          | -        | -                | a 1.8   |
| Turkey                      | 80.0      | 37.5       | 6.0           | 36.5      | -          | -                 | -        | 17.2       | 19.3     | -                | 9.2     |
| Far East                    | 291.0     | 130.3      | 7.9           | 152.8     | 16.1       | ..                | ..       | ..         | ..       | ..               | 931.2   |
| Cambodia                    | -         | -          | -             | -         | -          | -                 | -        | -          | -        | -                | 2.6     |
| Ceylon                      | -         | -          | -             | -         | -          | -                 | -        | -          | -        | -                | 4.3     |
| China Taiwan                | 75.3      | 18.0       | 4.5           | 52.8      | 16.1       | 15.2              | -        | 11.1       | 10.4     | -                | * 200   |
| India                       | * 80      | * 30       | -             | * 50      | -          | ..                | ..       | ..         | ..       | ..               | * 570   |
| Indonesia                   | ■ 0.6     | ■ 0.6      | -             | -         | -          | -                 | -        | -          | -        | -                | ■ 10.7  |
| Korea Rep                   | 45.1      | 41.7       | 3.4           | -         | -          | -                 | -        | -          | -        | -                | -       |
| Malaysia                    | -         | -          | -             | -         | -          | -                 | -        | -          | -        | -                | *a 0.5  |
| W Malaysia                  | -         | -          | -             | -         | -          | -                 | -        | -          | -        | -                | *a 0.5  |
| Nepal                       | -         | -          | -             | -         | -          | -                 | -        | -          | -        | -                | 13.1    |
| Pakistan g                  | * 40      | * 40       | .....         | -         | -          | -                 | -        | -          | -        | -                | * 75    |
| Philippines                 | * 50      | -          | .....         | * 50      | -          | -                 | * 50     | -          | -        | -                | * 50    |
| Thailand                    | -         | -          | -             | -         | -          | -                 | -        | -          | -        | -                | ■ 2.0   |
| Vietnam Rep                 | -         | -          | -             | -         | -          | -                 | -        | -          | -        | -                | *d 3    |
| EC CL III                   | 9 102.6   | 2 469.7    | 266.4         | 6 366.5   | ..         | ..                | ..       | ..         | ..       | ..               | 2 362.5 |
| East Europe                 | 2 590.1   | 539.5      | 24.6          | 2 026.0   | ..         | ..                | ..       | ..         | ..       | ..               | 240.8   |
| Albania                     | * 8.2     | * 8.2      | * -           | * -       | * -        | * -               | * -      | * -        | * -      | * -              | *a 4.1  |
| Bulgaria                    | * 130     | * 25       | .....         | * 105     | -          | * 105             | -        | -          | -        | -                | *a 30   |
| Czechoslovak                | ■ 672.1   | .....      | .....         | ■ 672.1   | 60.5       | 114.6             | ■ 16     | 350.3      | ■ 130.7  | -                | -       |
| Germany East                | ■* 672.3  | * 250      | * 5           | 417.3     | * 145      | ..                | ..       | ..         | ..       | ..               | * 45    |
| Hungary                     | ■ 58.0    | 26.2       | -             | ■ 31.8    | -          | -                 | -        | ■ 31.8     | -        | -                | ■ 30.9  |
| Poland                      | 623.2     | 159.9      | 19.6          | 443.7     | 71.8       | ..                | ..       | ..         | ..       | ..               | 17.1    |
| Romania                     | 426.3     | 70.2       | -             | 356.1     | 44.5       | 119.2             | 80.2     | 58.8       | 53.4     | -                | 113.7   |
| USSR                        | ■ 5 527.5 | ■ 1 527.2  | ■ 241.8       | ■ 3 758.5 | ■ 370.7    | ■ 1 388.3         | .....    | ■ 1 999.5  | .....    | .....            | * 244   |
| China Mnlnd                 | ‡* 975    | * 400      | .....         | * 575     | ..         | ..                | ..       | ..         | ..       | ..               | * 1 850 |
| Others                      | 10        | 3          | -             | 7         | -          | ..                | ..       | ..         | ..       | ..               | 27.7    |
| Korea North                 | * 10      | * 3        | * -           | * 7       | * -        | ..                | ..       | ..         | ..       | ..               | * 25    |
| Mongolia                    | * -       | * -        | * -           | * -       | * -        | * -               | * -      | * -        | * -      | * -              | * 0.7   |
| Vietnam No                  | -         | -          | -             | -         | -          | -                 | -        | -          | -        | -                | *d 2    |

a/ Straw

b/ Twelve months ending 30th June

c/ Twelve months beginning 1st April

d/ Bagasse

e/ Esparto

f/ Year 1968

g/ Twelve months beginning 1st July

Pâtes: Production  
P 5

1969

| Pâtes de bois                  |            |                  |             |             |                          |           |              |           |         | Pâtes<br>d'autres<br>fibres | Pays          |
|--------------------------------|------------|------------------|-------------|-------------|--------------------------|-----------|--------------|-----------|---------|-----------------------------|---------------|
| Total                          | Mécaniques | Mi-<br>chimiques | Chimiques   |             |                          |           |              |           |         |                             |               |
|                                |            |                  | Total       | A dissoudre | Au sulfate et à la soude |           | Au bisulfite |           |         |                             |               |
|                                |            |                  |             |             | Écru                     | Blanchies | Écru         | Blanchies |         |                             |               |
| 1000 t. m. (poids sec à l'air) |            |                  |             |             |                          |           |              |           |         |                             |               |
| -                              | -          | -                | -           | -           | -                        | -         | -            | -         | -       | 46                          | Pr Orient Af  |
| -                              | -          | -                | -           | -           | -                        | -         | -            | -         | -       | * 1                         | Libye         |
| -                              | -          | -                | -           | -           | -                        | -         | -            | -         | -       | * 45                        | RAU           |
| 76.6                           | 38.7       | 1.7              | 36.2        | -           | -                        | -         | -            | 15.4      | 20.8    | 15.0                        | Pr Orient As  |
| -                              | -          | -                | -           | -           | -                        | -         | -            | -         | -       | *a 2.6                      | Iran          |
| -                              | -          | -                | -           | -           | -                        | -         | -            | -         | -       | * 3                         | Irak          |
| -                              | -          | -                | -           | -           | -                        | -         | -            | -         | -       | *a 2                        | Jordanie      |
| 76.6                           | 38.7       | 1.7              | 36.2        | -           | -                        | -         | -            | 15.4      | 20.8    | 7.4                         | Turquie       |
| 308.2                          | 145.9      | 12.8             | 149.5       | 25.9        | ..                       | ..        | ..           | ..        | ..      | 1 025.5                     | Extr Orient   |
| -                              | -          | -                | -           | -           | -                        | -         | -            | -         | -       | * 3                         | Cambodge      |
| -                              | -          | -                | -           | -           | -                        | -         | -            | -         | -       | a 4.2                       | Ceylan        |
| 72.2                           | 14.4       | 8.3              | 49.5        | 25.9        | ..                       | -         | ..           | ..        | ..      | * 260                       | Chine Taiwan  |
| * 80                           | 30         | ..               | * 50        | -           | ..                       | ..        | ..           | ..        | ..      | * 590                       | Inde          |
| 0.4                            | 0.4        | -                | -           | -           | -                        | -         | -            | -         | -       | -                           | Indonésie     |
| 65.6                           | 61.1       | 4.5              | -           | -           | -                        | -         | -            | -         | -       | -                           | Rép Corée     |
| -                              | -          | -                | -           | -           | -                        | -         | -            | -         | -       | *a 0.6                      | Malaisie      |
| -                              | -          | -                | -           | -           | -                        | -         | -            | -         | -       | *a 0.6                      | Malaisie oc   |
| -                              | -          | -                | -           | -           | -                        | -         | -            | -         | -       | f 13.1                      | Népal         |
| * 40                           | *... 40... | ..               | -           | -           | -                        | -         | -            | -         | -       | * 80                        | Pakistan g    |
| * 50                           | -          | ..               | *... 50..   | -           | -                        | * 50      | -            | -         | -       | * 55                        | Philippines   |
| -                              | -          | -                | -           | -           | -                        | -         | -            | -         | -       | -                           | Thaïlande     |
| -                              | -          | -                | -           | -           | -                        | -         | -            | -         | -       | *d 3                        | Rép Vietnam   |
| 9 436.9                        | 2 536.8    | 270.4            | 6 629.7     | ..          | ..                       | ..        | ..           | ..        | ..      | 2 429.2                     | CL EC III     |
| 2 579.1                        | 538.0      | 25.4             | 2 015.7     | ..          | ..                       | ..        | ..           | ..        | ..      | 236.4                       | Europe orient |
| * 8.5                          | * 8.5      | * -              | * -         | * -         | * -                      | * -       | * -          | * -       | * -     | *a 4.2                      | Albanie       |
| *f 130                         | *f 25      | ..               | *f... 105.. | -           | -                        | *f 105    | -            | -         | -       | *a 30                       | Bulgarie      |
| 649.4                          | ..         | ..               | 649.4       | 58.7        | ..                       | 114.2     | * 15         | 336.0     | * 125.5 | -                           | Tchécoslovaq  |
| * 683.9                        | * 250      | * 5              | * 428.9     | * 150       | ..                       | ..        | ..           | ..        | ..      | * 45                        | Allem orient  |
| 54.3                           | 25.6       | -                | 28.7        | -           | -                        | -         | -            | 28.7      | -       | 26.8                        | Hongrie       |
| 626.7                          | 158.7      | 20.4             | 447.6       | 77.2        | ..                       | ..        | ..           | ..        | ..      | 16.7                        | Pologne       |
| f 426.3                        | f 70.2     | f -              | f 356.1     | f 44.5      | f 119.2                  | f 80.2    | f 58.8       | f 53.4    | f 113.7 | -                           | Roumanie      |
| 5 797.8                        | 1 545.8    | * 245            | * 4 007     | ..          | ..                       | ..        | ..           | ..        | ..      | * 260                       | URSS          |
| * 1 050                        | * 450      | ..               | *... 600..  | ..          | ..                       | ..        | ..           | ..        | ..      | * 1 900                     | Chine cont ‡  |
| 10                             | 3          | -                | 7           | -           | ..                       | ..        | ..           | ..        | ..      | 32.8                        | Autres        |
| * 10                           | * 3        | * -              | * 7         | * -         | ..                       | ..        | ..           | ..        | ..      | * 30                        | Corée Nord    |
| * -                            | * -        | * -              | * -         | * -         | * -                      | * -       | * -          | * -       | * -     | * 0.8                       | Mongolie      |
| -                              | -          | -                | -           | -           | -                        | -         | -            | -         | -       | *d 2                        | Vietnam Nord  |

a/ Paille

b/ Douze mois finissant le 30 juin

c/ Douze mois commençant le 1er avril

d/ Bagasse

e/ Alfa

f / Année 1968

g/ Douze mois commençant le 1er juillet

**Production: Paper and paperboard**  
**P 6**

1968

| Country           | Total     | Newsprint | Printing and writing paper | Other paper and paperboard |                               |                              |  |          |
|-------------------|-----------|-----------|----------------------------|----------------------------|-------------------------------|------------------------------|--|----------|
|                   |           |           |                            | Total                      | Tissue and special thin paper | Construction paper and board | Wrapping and packaging paper and board | N. e. s. |
| <i>1000 m. t.</i> |           |           |                            |                            |                               |                              |  |          |
| WORLD             | 114 340.5 | 19 104.8  | 23 345.0                   | 71 890.7                   | ..                            | ..                           | ..                                     | ..       |
| EC CL I           | 96 365.5  | 16 862.2  | 20 172.7                   | 59 330.6                   | 5 268.6                       | 2 490.4                      | 45 160.1                               | 6 411.5  |
| North Amer        | 54 084.6  | 9 986.1   | 10 222.9                   | 33 875.6                   | 3 336.2                       | 1 534.5                      | 28 901.1                               | 103.8    |
| Canada            | 10 397.5  | 7 432.3   | 611.1                      | 2 354.1                    | 230.0                         | 89.3                         | 1 931.0                                | 103.8    |
| USA               | 43 687.1  | 2 553.8   | 9 611.8                    | 31 521.5                   | 3 106.2                       | 1 445.2                      | 26 970.1                               | ..       |
| West Europe       | 30 534.3  | 5 009.0   | 8 074.1                    | 17 451.2                   | 1 287.9                       | 792.7                        | 12 266.3                               | 3 104.3  |
| Belgium           | 654       | 98        | 238                        | 318                        | 39                            | 20                           | 216                                    | 43       |
| France            | 3 612.1   | 416.7     | 1 197.2                    | 1 998.2                    | 111.2                         | 28.5                         | 1 356.6                                | 501.9    |
| Germany Fed       | 4 741     | 284       | 1 527                      | 2 930                      | 242                           | -                            | 2 189                                  | 499      |
| Italy             | 3 052     | 360       | 932                        | 1 760                      | 155                           | 599                          | 464                                    | 542      |
| Netherlands       | 1 505     | 183       | 416                        | 906                        | 71                            | 15                           | 744                                    | 76       |
| Austria           | 841       | 134       | 319                        | 388                        | 50                            | 9                            | 307                                    | 22       |
| Denmark           | 265       | -         | 69                         | 196                        | -                             | 47                           | 149                                    | -        |
| Finland           | 3 629     | 1 167     | 763                        | 1 699                      | 72                            | 5                            | 1 499                                  | 123      |
| Greece            | 136       | -         | 36                         | 100                        | 20                            | -                            | 20                                     | 60       |
| Ireland           | 104       | 8         | 12                         | 84                         | -                             | -                            | 38                                     | 46       |
| Norway            | 1 246     | 466       | 275                        | 505                        | 30                            | 13                           | 453                                    | 9        |
| Portugal          | 168.2     | 5.4       | 38.3                       | 124.5                      | 4.2                           | -                            | 100.8                                  | 19.5     |
| Spain             | 1 125.0   | 135.0     | 263.5                      | 726.5                      | 65                            | 8                            | 612.5                                  | 41       |
| Sweden            | 3 635     | 809       | 504                        | 2 322                      | 149                           | -                            | 1 879                                  | 294      |
| Switzerland       | 650       | 135       | 208                        | 307                        | 19                            | -                            | 103                                    | 185      |
| United Kingd      | 4 660.1   | 735.2     | 1 119.1                    | 2 805.8                    | 257.6                         | 48.2                         | 1 989.9                                | 510.1    |
| Yugoslavia        | 510.9     | 72.7      | 157.0                      | 281.2                      | 2.9                           | -                            | 145.5                                  | 132.8    |
| Oceania dyped     | 1 214.5   | 296.8     | 138.1                      | 779.6                      | 70.5                          | 1.2                          | 339.7                                  | 368.2    |
| Australia a       | 818.7     | 94.1      | 116.6                      | 608.0                      | 52.1                          | 1.2                          | 186.5                                  | 368.2    |
| New Zealand b     | 395.8     | 202.7     | 21.5                       | 171.6                      | 18.4                          | -                            | 153.2                                  | -        |
| Other dyped       | 10 532.1  | 1 570.3   | 1 737.6                    | 7 224.2                    | 574                           | 162                          | 3 653                                  | 2 835.2  |
| Israel            | 73.1      | 13.3      | 26.6                       | 33.2                       | 6                             | -                            | 14                                     | 13.2     |
| Japan             | 9 958     | 1 471     | 1 652                      | 6 835                      | 554                           | 162                          | 3 303                                  | 2 816    |
| South Africa b    | 501       | 86        | 59                         | 356                        | 14                            | -                            | 336                                    | 6        |
| EC CL II          | 4 912.7   | 445.4     | 1 304.0                    | 3 163.3                    | ..                            | ..                           | ..                                     | ..       |
| Latin Amer        | 2 928.2   | 270.5     | 562.3                      | 2 095.4                    | ..                            | ..                           | ..                                     | ..       |
| Argentina         | 527.8     | 4.0       | 104.6                      | 419.2                      | ..                            | ..                           | ..                                     | ..       |
| Bolivia           | 0.6       | -         | -                          | 0.6                        | ..                            | ..                           | ..                                     | ..       |
| Brazil            | 800.7     | 113.9     | 203.7                      | 483.1                      | 63.3                          | -                            | 326.4                                  | 93.4     |
| Chile             | 225.9     | 115.2     | 28.9                       | 81.8                       | ..                            | ..                           | ..                                     | ..       |
| Colombia          | 176.5     | -         | 37.0                       | 139.5                      | 5                             | ..                           | ..                                     | ..       |
| Costa Rica        | 2.7       | -         | -                          | 2.7                        | ..                            | ..                           | ..                                     | ..       |
| Cuba              | 90.8      | -         | 20.9                       | 69.9                       | ..                            | ..                           | ..                                     | ..       |
| Dominican Rp      | 6.5       | -         | -                          | 6.5                        | -                             | -                            | 6.5                                    | -        |
| Ecuador           | 5.2       | -         | -                          | 5.2                        | ..                            | ..                           | ..                                     | ..       |
| El Salvador       | 0.8       | -         | -                          | 0.8                        | ..                            | ..                           | ..                                     | ..       |
| Guatemala         | 11.0      | -         | 4.5                        | 6.5                        | ..                            | ..                           | ..                                     | ..       |
| Mexico            | 738.0     | 37.4      | 116.8                      | 583.8                      | ..                            | ..                           | ..                                     | ..       |
| Panama            | 1.4       | -         | -                          | 1.4                        | ..                            | ..                           | ..                                     | ..       |
| Paraguay          | 1.5       | -         | -                          | 1.5                        | ..                            | ..                           | ..                                     | ..       |
| Peru              | 98.8      | -         | 10.7                       | 88.1                       | 5.9                           | -                            | 38.2                                   | 44.1     |
| Uruguay           | 35.0      | -         | 10.2                       | 24.8                       | 3.0                           | 4.5                          | 7.3                                    | 10       |
| Venezuela         | 205       | -         | 25                         | 180                        | 17.4                          | -                            | 62.6                                   | 100      |

See notes at the end of Table



Papiers et cartons: Production  
P 6

1969

| Total      | Papier-<br>journal | Papiers<br>d'impression<br>et<br>d'écriture | Autres papiers et cartons |   |  |   |          | Pays           |
|------------|--------------------|---|---------------------------|---|--|---|----------|----------------|
|            |                    |   | Total                     | Papiers tissus<br>et papiers<br>minces spéciaux | Papiers et<br>cartons de<br>construction | Papiers et<br>cartons pour<br>emballages et<br>empaquetages | N. d. a. |                |
| 1000 t. m. |                    |   |                           |   |  |   |          |                |
| 122 579.8  | 20 540.2           | 25 228.1                                    | 76 811.5                  | ..  | ..                                       | ..  | ..       | MONDE          |
| 103 964.5  | 18 221.0           | 21 935.7                                    | 63 807.8                  | 5 612.1   | 2 746.5                                  | 49 675.8  | 5 773.4  | CL EC I        |
| 57 280.1   | 10 821.5           | 10 718.1                                    | 35 740.5                  | 3 541.1   | 1 656.5                                  | 30 443.5  | 99.4     | Amer Nord      |
| 11 133.6   | 7 943.9            | 778.8                                       | 2 410.9                   | 252.5   | 108.8                                    | 1 950.2   | 99.4     | Canada         |
| 46 146.5   | 2 877.6            | 9 939.3                                     | 33 329.6                  | 3 288.6   | 1 547.7                                  | 28 493.3  | ..       | Etats Unis     |
| 33 441.7   | 5 354.9            | 9 011.5                                     | 19 075.3                  | 1 380.0   | 905.6                                    | 13 283.0  | 3 506.7  | Europe occid   |
| 723        | 80                 | 323   | 320                       | 41  | 18                                       | 228   | 33       | Belgique       |
| 3 997      | 428                | 1 354                                       | 2 215                     | 125   | 31                                       | 1 497   | 562      | France         |
| 5 181      | 327                | 1 695                                       | 3 159                     | 262   | -  | 2 359   | 538      | Rp féd Allem   |
| 3 461      | 355                | 1 130                                       | 1 976                     | 155   | 715                                      | 491   | 615      | Italie         |
| 1 608      | 171                | 398   | 1 039                     | 67  | 13                                       | 852   | 107      | Pays-Bas       |
| 943        | 162                | 360   | 421                       | 53  | 13                                       | 330   | 25       | Autriche       |
| 276        | -                  | 73  | 203                       | ..  | 48                                       | 155   | ..       | Danemark       |
| 4 060      | 1 240              | 895   | 1 925                     | 89  | 5  | 1 682   | 149      | Finlande       |
| * 145      | -                  | 36  | * 109                     | * 20  | -  | * 24  | * 65     | Grèce          |
| 94         | 8                  | 12  | 74                        | -   | -  | 34  | 40       | Irlande        |
| 1 363      | 511                | 323   | 529                       | 28  | 7  | 423   | 71       | Norvège        |
| 177.2      | 3.9                | 40.2  | 133.1                     | 6.4   | -  | 102.4   | 24.3     | Portugal       |
| * 1 133    | 141                | 283   | * 709                     | 65  | * 10                                     | 591   | 43       | Espagne        |
| 4 113      | 934                | 522   | 2 657                     | 163   | ..                                       | 2 149   | 345      | Suède          |
| 690        | 135                | 242   | 313                       | 18  | ..                                       | 105   | 190      | Suisse         |
| 4 936.5    | 790.0              | 1 167.3                                     | 2 979.2                   | 284.6   | 45.6                                     | 2 106.6   | 542.4    | Royaume-Uni    |
| 541        | 69                 | 158   | 314                       | 3   | -  | 154   | 157      | Yougoslavie    |
| 1 357.5    | 333.3              | 144.0                                       | 880.2                     | 76.0  | 1.4                                      | 430.3   | 372.5    | Océanie dvpée  |
| 911.5      | 125.9              | 123.0                                       | 662.6                     | 56.3  | 1.4                                      | 232.4   | 372.5    | Australie a    |
| 446.0      | 207.4              | 21.0  | 217.6                     | 19.7  | ..                                       | 197.9   | -        | Nlle Zélande b |
| 11 885.2   | 1 711.3            | 2 062.1                                     | 8 111.8                   | 615   | 183                                      | 5 519   | 1 794.8  | Autres dvpés   |
| 74.2       | 11.3               | 30.1  | 32.8                      | * 6   | ..                                       | * 14  | * 12.8   | Israel         |
| 11 310     | 1 614              | 1 973                                       | 7 723                     | 595   | 183                                      | 5 169   | 1 776    | Japon          |
| c 501      | c 86               | c 59  | c 356                     | c 14  | c -                                      | c 336   | c 6      | Afrique Sud b  |
| 5 321.3    | 476.1              | 1 412.9                                     | 3 432.3                   | ..  | ..                                       | ..  | ..       | CL EC II       |
| 3 180.5    | 271.2              | 628.4                                       | 2 280.9                   | ..  | ..                                       | ..  | ..       | Amer latine    |
| 581        | 2                  | 109   | 470                       | ..  | ..                                       | ..  | ..       | Argentine      |
| * 0.6      | -                  | -   | * 0.6                     | ..  | ..                                       | ..  | ..       | Bolivie        |
| 849.2      | 120.1              | 227.4                                       | 501.7                     | 59.2  | -  | 340.3   | 102.2    | Bésil          |
| 259.0      | 118.4              | 45.9  | 94.7                      | 12.7  | -  | 71.2  | 10.8     | Chili          |
| * 185      | -                  | 40  | * 145                     | ..  | ..                                       | ..  | ..       | Colombie       |
| * 2.7      | -                  | -   | * 2.7                     | ..  | ..                                       | ..  | ..       | Costa Rica     |
| c 90.8     | c -                | c 20.9                                      | c 69.9                    | ..  | ..                                       | ..  | ..       | Cuba           |
| * 6.5      | -                  | -   | * 6.5                     | c -   | c -                                      | c 6.5   | c -      | Rép Dominic    |
| * 5.5      | -                  | -   | * 5.5                     | ..  | ..                                       | ..  | ..       | Equateur       |
| * 1.0      | -                  | -   | * 1.0                     | ..  | ..                                       | ..  | ..       | Salvador       |
| * 12       | -                  | 5   | * 7                       | ..  | ..                                       | ..  | ..       | Guatemala      |
| 818.0      | 30.7               | 133.3                                       | 654.0                     | ..  | ..                                       | ..  | ..       | Mexique        |
| * 2        | -                  | -   | * 2                       | ..  | ..                                       | ..  | ..       | Panama         |
| * 1.5      | -                  | -   | * 1.5                     | ..  | ..                                       | ..  | ..       | Paraguay       |
| 105.4      | -                  | 10.5  | 94.9                      | * 6   | -  | 40.5  | * 48.4   | Pérou          |
| * 40.3     | -                  | 11.4  | * 28.9                    | 3.1   | 5.7                                      | 10.1  | * 10     | Uruguay        |
| * 220      | -                  | 25  | * 195                     | * 20  | -  | 65  | * 110    | Venezuela      |

Voir notes à la fin du tableau

Production: Paper and paperboard  
P 6

1968

| Country       | Total     | Newsprint | Printing<br>and<br>writing paper | Other paper and paperboard |                                     |                                    |   |          |    |
|---------------|-----------|-----------|----------------------------------|----------------------------|-------------------------------------|------------------------------------|---|----------|----|
|               |           |           |                                  | Total                      | Tissue<br>and special<br>thin paper | Construction<br>paper and<br>board | Wrapping and<br>packaging<br>paper and<br>board | N. e. s. |    |
| 1000 m. t.    |           |           |                                  |                            |                                     |                                    |   |          |    |
| Africa        | 126.9     | 8.6       | 31.3                             | 87.0                       | ..                                  | ..                                 | ..  | ..       | .. |
| Algeria       | 32.5      | -         | 20.5                             | 12.0                       | -                                   | -                                  | 12.0  | -        | -  |
| Angola        | *■ 5.4    | ■ 0.6     | ■ 0.9                            | *■ 3.9                     | ..                                  | ..                                 | ..  | ..       | .. |
| Congo Dem Rp  | * 0.8     | -         | -                                | * 0.8                      | ..                                  | ..                                 | ..  | ..       | .. |
| Ethiopia      | * 1       | -         | -                                | * 1                        | ..                                  | ..                                 | ..  | ..       | .. |
| Kenya         | * 3       | -         | -                                | * 3                        | ..                                  | ..                                 | ..  | ..       | .. |
| Madagascar    | 4.7       | 1.0       | 3.1                              | 0.6                        | ..                                  | ..                                 | ..  | ..       | .. |
| Morocco e     | 52.8      | -         | 6.8                              | 46.0                       | -                                   | 10.3                               | 35.7  | -        | -  |
| Mozambique    | 0.9       | -         | -                                | 0.9                        | -                                   | -                                  | 0.9   | -        | -  |
| Rhodesia      | * 21      | * 7       | -                                | * 14                       | ..                                  | ..                                 | ..  | ..       | .. |
| Tunisia       | * 4.8     | -         | -                                | * 4.8                      | -                                   | -                                  | * 4.8   | -        | -  |
| Nr East Afr   | 125.7     | -         | 32.7                             | 93.0                       | ..                                  | ..                                 | ..  | ..       | .. |
| Libya         | 4.0       | -         | -                                | 4.0                        | -                                   | -                                  | 4.0   | -        | -  |
| Sudan         | * 4       | -         | -                                | * 4                        | ..                                  | ..                                 | ..  | ..       | .. |
| UAR           | * 117.7   | -         | 32.7                             | * 85                       | ..                                  | ..                                 | ..  | ..       | .. |
| Nr East Asia  | 153.6     | 8.3       | 41.0                             | 104.3                      | ..                                  | ..                                 | ..  | ..       | .. |
| Iran          | 7         | -         | -                                | 7                          | ..                                  | ..                                 | ..  | ..       | .. |
| Iraq          | 7         | -         | *                                | 7                          | ..                                  | ..                                 | ..  | ..       | .. |
| Jordan        | 3.9       | -         | -                                | 3.9                        | -                                   | -                                  | 2.0   | 1.9      | .. |
| Lebanon       | * 5       | -         | -                                | * 5                        | ..                                  | ..                                 | ..  | ..       | .. |
| Turkey        | ■ 130.7   | ■ 8.3     | ■ 41.0                           | ■ 81.4                     | ■ 0.8                               | -                                  | ■ 53.2  | ■ 27.4   | ■  |
| Far East      | 1 578.3   | 158.0     | 636.7                            | 783.6                      | ..                                  | ..                                 | ..  | ..       | .. |
| Cambodia      | 4.6       | 1.0       | 2.7                              | 0.9                        | 0.2                                 | -                                  | 0.6   | 0.1      | .. |
| Ceylon        | 8.6       | -         | 7.8                              | 0.8                        | -                                   | -                                  | 0.8   | -        | -  |
| China Taiwan  | 338.6     | 21.0      | 58.9                             | 258.7                      | 19.9                                | 51.2                               | 78.7  | 108.9    | .. |
| India         | 737.6     | 30.8      | 393.7                            | 313.1                      | 11.6                                | ..                                 | 141.5   | * 160    | .. |
| Indonesia     | * 19      | * 3       | * 6                              | * 10                       | ..                                  | ..                                 | ..  | ..       | .. |
| Korea Rep     | 198.0     | 62.2      | 45.3                             | 90.5                       | ..                                  | ..                                 | ..  | ..       | .. |
| Macau         | * 2       | -         | -                                | * 2                        | ..                                  | ..                                 | ..  | ..       | .. |
| Malaysia      | * 3.5     | -         | -                                | * 3.5                      | ..                                  | ..                                 | ..  | ..       | .. |
| W Malaysia    | * 3.5     | -         | -                                | * 3.5                      | ..                                  | ..                                 | ..  | ..       | .. |
| Pakistan d    | * 105     | * 40      | * 35                             | * 30                       | -                                   | -                                  | * 30  | -        | -  |
| Philippines   | * 135     | -         | * 75                             | * 60                       | ..                                  | ..                                 | ..  | ..       | .. |
| Ryukyu Is e   | 3.1       | -         | -                                | 3.1                        | ..                                  | ..                                 | ..  | ..       | .. |
| Thailand      | *■ 13.9   | -         | ■ 2.9                            | * 11                       | ..                                  | ..                                 | ..  | ..       | .. |
| Vietnam Rep e | 9.4       | -         | 9.4                              | ..                         | ..                                  | ..                                 | ..  | ..       | .. |
| EC CL III     | 13 062.3  | 1 797.2   | 1 868.3                          | 9 396.8                    | ..                                  | ..                                 | ..  | ..       | .. |
| East Europe   | 3 619.2   | 331.4     | 753.0                            | 2 534.8                    | ..                                  | ..                                 | ..  | ..       | .. |
| Albania       | * 8.2     | * -       | -                                | * 8.2                      | ..                                  | ..                                 | ..  | ..       | .. |
| Bulgaria      | ■ 222     | -         | *■ 34                            | * 188                      | ..                                  | ..                                 | ..  | ..       | .. |
| Czechoslovak  | ■ 801.3   | ■ 98.6    | ■ 160.7                          | ■ 542.0                    | ■ 20.3                              | ■ 38.6                             | ■ 426.3   | ■ 56.8   | ■  |
| Germany East  | ■ 1 000.5 | ■ 93.9    | ■ 190.1                          | ■ 716.5                    | ..                                  | ..                                 | ..  | ..       | .. |
| Hungary       | 258.3     | -         | 72.5                             | 185.8                      | -                                   | 42.8                               | 124.6   | 18.4     | .. |
| Poland        | 866.5     | 87.2      | 175.4                            | 603.9                      | 3.1                                 | 69.2                               | 337.6   | 194.0    | .. |
| Romania       | 462.4     | 51.7      | 120.3                            | 290.4                      | 17.5                                | 7.1                                | 253.8   | 12.0     | .. |
| USSR          | 5 969.4   | 1 015.8   | 1 115.3                          | 3 838.3                    | ..                                  | ..                                 | ..  | ..       | .. |
| China Mnlnd ‡ | * 3 400   | * 450     | -                                | * 2 950                    | ..                                  | ..                                 | ..  | ..       | .. |
| Others        | 73.7      | -         | -                                | 73.7                       | ..                                  | ..                                 | ..  | ..       | .. |
| Korea North   | * 70      | -         | -                                | * 70                       | ..                                  | ..                                 | ..  | ..       | .. |
| Mongolia      | *■ 0.7    | -         | -                                | *■ 0.7                     | ..                                  | ..                                 | ..  | ..       | .. |
| Vietnam No    | * 3       | -         | -                                | * 3                        | ..                                  | ..                                 | ..  | ..       | .. |

a/ Twelve months ending 30th June  
b/ Twelve months beginning 1st April  
c/ Year 1968  
d/ Twelve months beginning 1st July  
e/ Year 1967

Papiers et cartons: Production  
P 6

1969

| Total      | Papier-journal | Papiers d'impression et d'écriture | Autres papiers et cartons |   |                                    |  |          | Pays          |
|------------|----------------|------------------------------------|---------------------------|---|------------------------------------|--|----------|---------------|
|            |                |                                    | Total                     | Papiers tissus et papiers minces spéciaux | Papiers et cartons de construction | Papiers et cartons pour emballages et emballages | N. d. a. |               |
| 1000 t. m. |                |                                    |                           |   |                                    |  |          |               |
| 129.9      | 8.6            | 33.4                               | 87.9                      | ..  | ..                                 | ..   | ..       | Afrique       |
| * 33       | -              | 21.0                               | * 12                      | -   | -                                  | * 12   | -        | Algérie       |
| * 6.0      | 0.7            | 1.4                                | * 3.9                     | ..  | ..                                 | ..   | ..       | Angola        |
| * 0.8      | -              | -                                  | * 0.8                     | ..  | ..                                 | ..   | ..       | Rp dém Congo  |
| * 2        | -              | -                                  | * 2                       | ..  | ..                                 | ..   | ..       | Ethiopie      |
| * 3        | -              | -                                  | * 3                       | ..  | ..                                 | ..   | ..       | Kenya         |
| 5.5        | 0.9            | 4.2                                | 0.4                       | ..  | ..                                 | ..   | ..       | Madagascar    |
| 52.8       | -              | 6.8                                | 46.0                      | -   | 10.3                               | 35.7   | -        | Maroc e       |
| * 1.0      | -              | -                                  | * 1.0                     | -   | -                                  | * 1.0  | .....    | Mozambique    |
| * 21       | * 7            | -                                  | * 14                      | ..  | ..                                 | ..   | ..       | Rhodésie      |
| * 4.8      | -              | -                                  | * 4.8                     | -   | -                                  | * 4.8  | -        | Tunisie       |
| 126        | -              | 33                                 | 93                        | ..  | ..                                 | ..   | ..       | Pr Orient Af  |
| * 4        | -              | -                                  | * 4                       | -   | -                                  | * 4  | -        | Libye         |
| * 4        | -              | -                                  | * 4                       | ..  | ..                                 | ..   | ..       | Soudan        |
| * 118      | -              | * 33                               | * 85                      | ..  | ..                                 | ..   | ..       | RAU           |
| 160.7      | 11.8           | 39.8                               | 109.1                     | ..  | ..                                 | ..   | ..       | Pr Orient As  |
| * 7        | -              | -                                  | * 7                       | ..  | ..                                 | ..   | ..       | Iran          |
| * 12       | -              | * 1                                | * 11                      | ..  | ..                                 | ..   | ..       | Irak          |
| * 4.5      | -              | -                                  | * 4.5                     | -   | -                                  | * 2.3  | * 2.2    | Jordanie      |
| * 6        | -              | -                                  | * 6                       | ..  | ..                                 | ..   | ..       | Liban         |
| 131.2      | 11.8           | 38.8                               | 80.6                      | 1.0                                       | -                                  | 53.3   | 26.3     | Turquie       |
| 1 724.2    | 184.5          | 678.3                              | 861.4                     | ..  | ..                                 | ..   | ..       | Extr Orient   |
| c 4.6      | c 1.0          | c 2.7                              | c 0.9                     | c 0.2                                     | c -                                | c 0.6  | c 0.1    | Cambodge      |
| 8.6        | -              | 7.7                                | 0.9                       | -   | -                                  | 0.9  | -        | Ceylan        |
| 407.0      | 20.6           | 77.1                               | 309.3                     | 27.6                                      | * 51.2                             | 58.4   | * 172.1  | Chine Taiwan  |
| 755        | 40             | 415                                | 300                       | ..  | ..                                 | ..   | ..       | Inde          |
| * 20       | * 3            | * 6                                | * 11                      | ..  | ..                                 | ..   | ..       | Indonésie     |
| 240.9      | 79.9           | 47.3                               | 113.7                     | ..  | ..                                 | ..   | ..       | Rép Corée     |
| * 2        | -              | -                                  | * 2                       | ..  | ..                                 | ..   | ..       | Macao         |
| * 3.5      | -              | -                                  | * 3.5                     | ..  | ..                                 | ..   | ..       | Malaisie      |
| * 3.5      | -              | -                                  | * 3.5                     | ..  | ..                                 | ..   | ..       | Malaisie occ  |
| * 110      | * 40           | * 35                               | * 35                      | -   | -                                  | * 35   | -        | Pakistan d    |
| * 140      | -              | * 75                               | * 65                      | ..  | ..                                 | ..   | ..       | Philippines   |
| * 3.1      | -              | -                                  | * 3.1                     | ..  | ..                                 | ..   | ..       | Riou Kiou e   |
| * 20.1     | -              | 3.1                                | * 17                      | ..  | ..                                 | ..   | ..       | Thaïlande     |
| 9.4        | -              | 9.4                                | ..                        | ..  | ..                                 | ..   | ..       | Rép Vietnam e |
| 13 294.0   | 1 843.1        | 1 879.5                            | 9 571.4                   | ..  | ..                                 | ..   | ..       | CLEC III      |
| 3 695.8    | 327.3          | 764.2                              | 2 604.3                   | ..  | ..                                 | ..   | ..       | Europe orient |
| * 10       | * -            | -                                  | * 10                      | ..  | ..                                 | ..   | ..       | Albanie       |
| 225        | -              | * 35                               | * 190                     | ..  | ..                                 | ..   | ..       | Bulgarie      |
| 823.2      | 94.3           | 158.2                              | 570.7                     | 20.6                                      | 50.2                               | 437.6  | 62.3     | Tchécoslovaq  |
| 1 036.8    | 94.7           | 198.7                              | 743.4                     | ..  | ..                                 | ..   | ..       | Allem orient  |
| 250.6      | -              | 68.7                               | 181.9                     | -   | * 42.8                             | 119.1  | * 20     | Hongrie       |
| 887.8      | 86.6           | 183.3                              | 617.9                     | 3.2                                       | 70.1                               | 344.9  | 199.7    | Pologne       |
| c 462.4    | c 51.7         | c 120.3                            | c 290.4                   | c 17.5                                    | c 7.1                              | c 253.8  | c 12.0   | Roumanie      |
| c 5 969.4  | c 1 015.8      | c 1 115.3                          | c 3 838.3                 | ..  | ..                                 | ..   | ..       | URSS          |
| * 3 550    | * 500          | .....                              | * 3 050                   | ..  | ..                                 | ..   | ..       | Chine cont ‡  |
| 78.8       | -              | -                                  | 78.8                      | ..  | ..                                 | ..   | ..       | Autres        |
| * 75       | -              | -                                  | * 75                      | ..  | ..                                 | ..   | ..       | Corée Nord    |
| * 0.8      | -              | -                                  | * 0.8                     | ..  | ..                                 | ..   | ..       | Mongolie      |
| * 3        | -              | -                                  | * 3                       | ..  | ..                                 | ..   | ..       | Vietnam Nord  |

- a/ Douze mois finissant le 30 juin  
b/ Douze mois commençant le 1er avril  
c/ Année 1968  
d/ Douze mois commençant le 1er juillet  
e/ Année 1967

Trade: Roundwood  
T 1

EXports

QUantity

1968

| SITC Rev.     | 241.1    | 241.2    | 242.1                   |               |                         | 242.2                                      | 242.3                   | 242.4                  | 242.9                   |
|---------------|----------|----------|-------------------------|---------------|-------------------------|--|-------------------------|------------------------|-------------------------|
| Country       | Fuelwood | Charcoal | Pulpwood                |               |                         | Sawlogs, veneer logs and logs for sleepers |                         | Pitprops (mine timber) | Poles, piling and posts |
|               |          |          | Round and split         | Wood residues | Chips and particles     | Coniferous                                 | Non-coniferous          |                        |                         |
|               |          |          | 1000 m <sup>3</sup> (r) | 1000 m. t.    | 1000 m <sup>3</sup> (r) | 1000 m <sup>3</sup>                        | 1000 m <sup>3</sup> (r) |                        |                         |
| WORLD         | 1 124.6  | 198.6    | 14 135.5                | 1 207.9       | 3 840.4                 | 21 563.6                                   | 28 921.7                | 1 296.1                | 2 620.1                 |
| EC CL I       | 704.1    | 49.4     | 6 811.5                 | 1 184.5       | 3 831.5                 | 14 663.4                                   | 1 734.7                 | 386.0                  | 1 348.5                 |
| North Amer    | ..       | ..       | 2 639.5                 | 438.8         | 3 539.8                 | 11 838.6                                   | 507.6                   | -                      | 416.2                   |
| Canada        | -        | -        | 2 432.8                 | 438.8         | 1 216.0                 | 634.9                                      | 77.6                    | -                      | 371.2                   |
| USA           | ..       | ..       | 206.7                   | -             | 2 323.8                 | 11 203.7                                   | 430.0                   | -                      | * 45                    |
| West Europe   | 703.9    | 48.2     | 4 172.0                 | 745.7         | 291.7                   | 1 367.5                                    | 1 199.9                 | 386.0                  | 890.9                   |
| Belgium Lux   | 12.0     | 2.2      | 17.2                    | -             | -                       | 50.7                                       | 106.3                   | 45.0                   | 107.0                   |
| France        | 122.6    | 4.4      | 632.2                   | 314.7         | -                       | 122.7                                      | 684.7                   | 68.3                   | 8.6                     |
| Germany Fed   | 20.3     | 2.7      | 236.7                   | 94.2          | 0.1                     | 466.1                                      | 132.1                   | 15.4                   | 257.8                   |
| Italy         | 0.3      | 0.4      | -                       | 0.2           | -                       | 0.1  | 20.8                    | -                      | -                       |
| Netherlands   | 145.7    | 0.1      | 18.7                    | -             | -                       | 2.7  | 15.6                    | 72.1                   | 69.7                    |
| Austria       | 14.7     | 0.1      | 35.3                    | 76.2          | -                       | 130.9                                      | 45.2                    | 50.4                   | 102.7                   |
| Denmark       | 151.5    | 0.6      | 65.5                    | -             | -                       | 104.3                                      | 26.1                    | 3.3                    | 19.2                    |
| Finland       | 3.2      | -        | 224.1                   | 4.0           | 153.0                   | 21.5                                       | 27.1                    | 30.7                   | 181.0                   |
| Norway        | -        | -        | 48.7                    | 26.5          | 64.6                    | 27.4                                       | -                       | -                      | 12.6                    |
| Portugal      | 1.0      | -        | 35.4                    | -             | -                       | 0.8  | -                       | 17.1                   | 10.2                    |
| Spain         | 1.5      | 8.4      | 53.0                    | -             | -                       | 4.7  | 0.2                     | -                      | 4.0                     |
| Sweden        | 6.2      | 19.6     | 2 472.6                 | 123.8         | 74.0                    | 182.2                                      | 25.1                    | 11.1                   | 95.7                    |
| Switzerland   | 36.5     | -        | 85.3                    | 103.6         | -                       | 252.5                                      | 61.9                    | -                      | -                       |
| United Kindg  | -        | -        | -                       | -             | -                       | -  | -                       | -                      | 13.9                    |
| Yugoslavia    | 188.4    | 9.7      | 247.3                   | 2.5           | -                       | 0.9  | 54.8                    | 72.6                   | 8.5                     |
| Oceania dyped | -        | -        | -                       | -             | -                       | 1 431.8                                    | 11.5                    | -                      | 27.2                    |
| Australia     | -        | -        | -                       | -             | -                       | 0.3  | 2.5                     | -                      | 26.7                    |
| New Zealand   | -        | -        | -                       | -             | -                       | 1 431.5                                    | 9.0                     | -                      | 0.5                     |
| Other dyped   | 0.2      | 1.2      | -                       | -             | -                       | 25.5                                       | 15.7                    | -                      | 14.2                    |
| Japan         | 0.2      | 0.1      | -                       | -             | -                       | 25.0                                       | 8.0                     | -                      | 6.4                     |
| South Africa  | -        | 1.1      | -                       | -             | -                       | 0.5  | 7.7                     | -                      | 7.8                     |
| EC CL II      | 271.5    | 123.8    | 442.7                   | -             | -                       | 778.6                                      | 26 936.1                | 61.2                   | 139.7                   |
| Latin Amer    | 0.8      | 1.6      | 362.9                   | -             | -                       | 14.1                                       | 397.0                   | -                      | 41.4                    |
| Argentina     | -        | -        | -                       | -             | -                       | -  | -                       | -                      | 3.6                     |
| Bahamas       | -        | -        | 362.9                   | -             | -                       | -  | -                       | -                      | -                       |
| Bolivia       | -        | -        | -                       | -             | -                       | -  | -                       | -                      | -                       |
| Brazil        | -        | -        | -                       | -             | -                       | -  | 117.3                   | -                      | -                       |
| Br Honduras   | -        | -        | -                       | -             | -                       | -  | 0.6                     | -                      | -                       |
| Colombia      | -        | -        | -                       | -             | -                       | -  | 41.5                    | -                      | -                       |
| Costa Rica    | -        | 0.1      | -                       | -             | -                       | -  | 7.9                     | -                      | -                       |
| Dominic Rp    | -        | -        | -                       | -             | -                       | -  | 1.2                     | -                      | -                       |
| Fr Guiana     | -        | -        | -                       | -             | -                       | -  | 14.6                    | -                      | -                       |
| Guatemala     | -        | -        | -                       | -             | -                       | * 0.2                                      | * 0.2                   | -                      | * 2.3                   |
| Guyana        | -        | 0.6      | -                       | -             | -                       | -  | 9.5                     | -                      | 19.9                    |
| Haiti         | -        | -        | -                       | -             | -                       | -  | -                       | -                      | 4.3                     |
| Honduras      | -        | -        | -                       | -             | -                       | 13.9                                       | 1.8                     | -                      | 1.2                     |
| Jamaica       | -        | 0.1      | -                       | -             | -                       | -  | -                       | -                      | -                       |
| Martinique    | -        | -        | -                       | -             | -                       | -  | -                       | -                      | -                       |
| Mexico        | 0.8      | 0.8      | -                       | -             | -                       | -  | -                       | -                      | -                       |
| Nicaragua     | -        | -        | -                       | -             | -                       | -  | 1.0                     | -                      | -                       |
| Panama        | -        | -        | -                       | -             | -                       | -  | 1.4                     | -                      | -                       |
| Paraguay      | -        | -        | -                       | -             | -                       | -  | 189.0                   | -                      | 0.8                     |
| Peru          | -        | -        | -                       | -             | -                       | -  | 0.3                     | -                      | -                       |
| Surinam       | -        | -        | -                       | -             | -                       | -  | 10.7                    | -                      | 9.3                     |
| Trinidad Tob  | -        | -        | -                       | -             | -                       | -  | -                       | -                      | -                       |

See notes at the end of Table

Bois ronds: Commerce  
T 1

EXportations

QUantité

1969

| 241.1                   | 241.2           | 242.1                   |                     |                          | 242.2  | 242.3         | 242.4        | 242.9                     | CTCI Rév.     |
|-------------------------|-----------------|-------------------------|---------------------|--------------------------|--|---------------|--------------|---------------------------|---------------|
| Bois de chauffage       | Charbon de bois | Bois de trituration     |                     |                          | Grumes de sciage, de placage et pour traverses |               | Bois de mine | Poteaux, pilotis et pieux | Pays          |
|                         |                 | Rondins et quartiers    | Résidus de bois     | Plaquettes et particules | Conifères                                      | Non-conifères |              |                           |               |
| 1000 m <sup>3</sup> (r) | 1000 t. m.      | 1000 m <sup>3</sup> (r) | 1000 m <sup>3</sup> |                          | 1000 m <sup>3</sup> (r)                        |               |              |                           |               |
| 1 203.2                 | 290.8           | 15 764.7                | 1 087.6             | 4 497.2                  | 20 974.6                                       | 34 135.6      | 1 399.9      | 2 589.0                   | MONDE         |
| 820.7                   | 84.5            | 7 727.4                 | 1 061.0             | 4 492.4                  | 13 853.1                                       | 1 680.4       | 484.6        | 1 416.3                   | CL EC I       |
| ..                      | ..              | 2 658.8                 | 319.9               | 4 144.5                  | 10 925.9                                       | 432.4         | -            | 337.3                     | Amer Nord     |
| -                       | -               | 2 495.0                 | 319.9               | 777.7                    | 430.2  | 69.1          | -            | 283.3                     | Canada        |
| ..                      | ..              | 163.8                   | -                   | 3 366.8                  | 10 495.7                                       | 363.3         | -            | * 54.0                    | Etats Unis    |
| 820.7                   | 83.1            | 5 065.2                 | 741.1               | 347.9                    | 1 249.9  | 1 233.3       | 484.6        | 1 050.9                   | Europe occid  |
| 14.1                    | 0.8             | 6.9                     | -                   | -                        | 64.0   | 141.3         | 44.5         | 145.5                     | Belgique Lux  |
| 140.2                   | 5.4             | 973.7                   | 300.4               | .....                    | 160.1  | 690.2         | 81.3         | 13.3                      | France        |
| 19.8                    | 25.9            | 266.6                   | 81.5                | 0.1                      | 227.7  | 104.4         | 13.2         | 233.3                     | Rp féd Allem  |
| 0.2                     | -               | 0.4                     | 0.3                 | -                        | 0.1  | 18.9          | -            | -                         | Italie        |
| 175.6                   | 0.1             | 19.2                    | -                   | -                        | 2.4  | 16.4          | 82.4         | 138.8                     | Pays Bas      |
| 17.3                    | -               | 43.3                    | 81.9                | ..                       | 147.6  | 52.0          | 63.4         | 132.5                     | Autriche      |
| 156.4                   | 0.6             | 41.7                    | -                   | -                        | 151.6  | 24.1          | 2.5          | 12.5                      | Danemark      |
| 1.5                     | -               | 381.0                   | 0.6                 | 174.7                    | 44.4   | 29.9          | 73.3         | 209.0                     | Finlande      |
| -                       | -               | 214.1                   | 28.3                | 40.8                     | 51.7   | 0.1           | 1.4          | 11.9                      | Norvège       |
| 0.8                     | -               | 38.7                    | -                   | -                        | -  | 0.2           | 10.5         | 10.0                      | Portugal      |
| 1.3                     | 15.8            | 26.7                    | -                   | -                        | 5.4  | 0.4           | -            | 5.8                       | Espagne       |
| 4.8                     | 20.6            | 2 683.0                 | 122.0               | 132.3                    | 232.9  | 27.1          | 15.5         | 100.7                     | Suède         |
| 31.7                    | -               | 35.1                    | 112.6               | -                        | 160.4  | 70.4          | -            | -                         | Suisse        |
| 257.0                   | 13.9            | 334.8                   | 13.5                | -                        | 1.6  | 57.9          | 96.6         | 15.0                      | Royaume Uni   |
| -                       | -               | 3.4                     | -                   | -                        | 1 660.5  | 10.7          | -            | 9.9                       | Yougoslavie   |
| -                       | -               | 3.4                     | -                   | -                        | -  | 0.4           | -            | 9.2                       | Océanie dvpée |
| -                       | -               | -                       | -                   | -                        | 1 660.5  | 10.3          | -            | 0.7                       | Australie     |
| -                       | 1.4             | -                       | -                   | -                        | 16.8   | 4.0           | -            | 18.2                      | Nlle Zélande  |
| -                       | -               | -                       | -                   | -                        | 15.0   | 3.0           | -            | 9.0                       | Autres dvpés  |
| -                       | 1.4             | -                       | -                   | -                        | 1.8  | 1.0           | -            | 9.2                       | Japon         |
| 268.8                   | 170.9           | 462.5                   | -                   | -                        | 733.5  | 32 201.4      | 64.1         | 104.2                     | Afrique Sud   |
| 1.8                     | 2.5             | 418.1                   | -                   | -                        | 14.1   | 357.2         | -            | 33.2                      | CL EC II      |
| -                       | -               | -                       | -                   | -                        | -  | -             | -            | 3.6                       | Amer latine   |
| -                       | -               | a 418.1                 | -                   | -                        | -  | -             | e            | -                         | Argentine     |
| -                       | -               | -                       | -                   | -                        | -  | 1.2           | -            | -                         | Bahamas       |
| -                       | -               | -                       | -                   | -                        | -  | 94.1          | -            | -                         | Bolivie       |
| -                       | -               | -                       | -                   | -                        | -  | -             | -            | -                         | Brésil        |
| -                       | -               | -                       | -                   | -                        | -  | -             | -            | -                         | Honduras br   |
| -                       | -               | -                       | -                   | -                        | -  | 49.6          | -            | -                         | Colombie      |
| e                       | 0.1             | -                       | -                   | -                        | e  | 7.9           | -            | -                         | Costa Rica    |
| -                       | -               | -                       | -                   | -                        | b  | 1.2           | -            | -                         | Rép Dominic   |
| -                       | -               | -                       | -                   | -                        | -  | 8.4           | -            | -                         | Guyane fr     |
| -                       | -               | -                       | -                   | -                        | *e   | 0.2           | *e           | *e                        | Guatemala     |
| -                       | * 0.8           | -                       | -                   | -                        | -  | 4.7           | -            | 10.9                      | Guyane        |
| -                       | -               | -                       | -                   | -                        | e  | 13.9          | e            | e                         | Haiti         |
| -                       | 0.3             | -                       | -                   | -                        | -  | 1.8           | e            | e                         | Honduras      |
| -                       | -               | -                       | -                   | -                        | -  | -             | -            | -                         | Jamaïque      |
| -                       | -               | -                       | -                   | -                        | -  | -             | -            | -                         | Martinique    |
| 1.8                     | 1.3             | -                       | -                   | -                        | -  | -             | -            | -                         | Mexique       |
| -                       | -               | -                       | -                   | -                        | -  | 2.3           | -            | -                         | Nicaragua     |
| -                       | -               | -                       | -                   | -                        | -  | -             | -            | -                         | Panama        |
| -                       | -               | -                       | -                   | -                        | -  | 173.6         | -            | 0.9                       | Paraguay      |
| -                       | -               | -                       | -                   | -                        | e  | 0.3           | -            | -                         | Pérou         |
| -                       | -               | -                       | -                   | -                        | -  | 11.9          | -            | 10.0                      | Surinam       |
| -                       | -               | -                       | -                   | -                        | -  | -             | -            | -                         | Trinité Tob   |

Voir notes à la fin du tableau

Trade: Roundwood  
T 1

EXports

QUantity

1968

| SITC Rev.     | 241.1                   | 241.2      | 242.1                   |                     |                     | 242.2                                      | 242.3          | 242.4                  | 242.9                   |
|---------------|-------------------------|------------|-------------------------|---------------------|---------------------|--|----------------|------------------------|-------------------------|
|               | Fuelwood                | Charcoal   | Pulpwood                |                     |                     | Sawlogs, veneer logs and logs for sleepers |                | Pitprops (mine timber) | Poles, piling and posts |
|               |                         |            | Round and split         | Wood residues       | Chips and particles | Coniferous                                 | Non-coniferous |                        |                         |
|               |                         |            |                         |                     |                     |  |                |                        |                         |
| Country       | 1000 m <sup>3</sup> (r) | 1000 m. t. | 1000 m <sup>3</sup> (r) | 1000 m <sup>3</sup> |                     | 1000 m <sup>3</sup> (r)                    |                |                        |                         |
| Africa        | 7.0                     | 60.8       | 23.8                    | -                   | -                   | 43.2                                       | 5 982.4        | 61.2                   | 51.9                    |
| Angola        | -                       | -          | -                       | -                   | -                   | -  | 171.0          | -                      | -                       |
| Cameroon      | -                       | -          | -                       | -                   | -                   | -  | 364.4          | -                      | -                       |
| Centr Afr Rp  | -                       | -          | -                       | -                   | -                   | -  | 18.9           | -                      | -                       |
| Congo Brazza  | -                       | -          | -                       | -                   | -                   | -  | 569.6          | -                      | -                       |
| Congo Dem Rp  | -                       | -          | -                       | -                   | -                   | -  | 44.8           | -                      | -                       |
| Ethiopia      | -                       | -          | -                       | -                   | -                   | -  | -              | -                      | -                       |
| Gabon         | -                       | -          | -                       | -                   | -                   | -  | 1 294.2        | -                      | -                       |
| Ghana         | -                       | -          | -                       | -                   | -                   | -  | 569.4          | -                      | -                       |
| Guinea b      | 0.1                     | 6.0        | -                       | -                   | -                   | -  | 0.1            | -                      | * 0.6                   |
| Ivory Coast   | -                       | -          | -                       | -                   | -                   | -  | 2 620.0        | -                      | -                       |
| Kenya         | -                       | 23.4       | -                       | -                   | -                   | -  | 1.2            | -                      | * 25.0                  |
| Liberia b     | -                       | -          | -                       | -                   | -                   | -  | -              | -                      | -                       |
| Madagascar    | -                       | -          | -                       | -                   | -                   | -  | 2.2            | -                      | -                       |
| Malawi        | -                       | -          | -                       | -                   | -                   | -  | -              | -                      | 1.2                     |
| Mali b        | -                       | -          | -                       | -                   | -                   | -  | 0.1            | -                      | -                       |
| Mauritania b  | 3.3                     | 0.5        | -                       | -                   | -                   | -  | -              | -                      | -                       |
| Morocco       | -                       | -          | -                       | -                   | -                   | -  | -              | -                      | -                       |
| Mozambique b  | -                       | -          | -                       | -                   | -                   | -  | 1.8            | -                      | -                       |
| Nigeria       | -                       | -          | -                       | -                   | -                   | -  | 313.4          | -                      | -                       |
| Port Guinea b | 1.7                     | -          | -                       | -                   | -                   | -  | -              | -                      | -                       |
| Rhodesia c    | 1.9                     | 0.4        | -                       | -                   | -                   | -  | 9.8            | 14.3                   | 8.5                     |
| Sao Tome Pr b | -                       | -          | -                       | -                   | -                   | -  | 0.2            | -                      | -                       |
| Somalia       | -                       | 18.8       | -                       | -                   | -                   | -  | -              | -                      | -                       |
| Swaziland     | -                       | -          | 23.8                    | -                   | -                   | 43.2                                       | -              | 46.9                   | 14.0                    |
| Tanzania      | -                       | 0.1        | -                       | -                   | -                   | -  | 1.2            | -                      | * 2.6                   |
| Togo          | -                       | -          | -                       | -                   | -                   | -  | -              | -                      | -                       |
| Tunisia       | -                       | 11.6       | -                       | -                   | -                   | -  | 0.1            | -                      | -                       |
| Uganda        | -                       | -          | -                       | -                   | -                   | -  | -              | -                      | -                       |
| Nr East Asia  | 7.9                     | 4.2        | -                       | -                   | -                   | 488.9                                      | 17.2           | -                      | 0.9                     |
| Afghanistan   | -                       | -          | -                       | -                   | -                   | * 487.9                                    | -              | -                      | -                       |
| Bahrain       | -                       | -          | -                       | -                   | -                   | -  | -              | -                      | -                       |
| Cyprus        | -                       | -          | -                       | -                   | -                   | -  | -              | -                      | -                       |
| Iran          | 1.1                     | 0.1        | -                       | -                   | -                   | -  | 7.9            | -                      | -                       |
| Kuwait        | 3.6                     | 3.4        | -                       | -                   | -                   | -  | -              | -                      | 0.9                     |
| Lebanon       | 3.1                     | -          | -                       | -                   | -                   | -  | 0.8            | -                      | -                       |
| South Yemen   | -                       | -          | -                       | -                   | -                   | -  | -              | -                      | -                       |
| Syria         | 0.1                     | 0.7        | -                       | -                   | -                   | -  | 1.2            | -                      | -                       |
| Turkey        | -                       | -          | -                       | -                   | -                   | 1.0  | 7.3            | -                      | -                       |
| Far East      | 255.8                   | 57.2       | 56.0                    | -                   | -                   | 228.5                                      | 20 306.8       | -                      | 45.5                    |
| Brunei        | -                       | 0.1        | -                       | -                   | -                   | -  | -              | -                      | -                       |
| Burma         | -                       | -          | -                       | -                   | -                   | -  | 71.9           | -                      | -                       |
| Cambodia      | -                       | -          | -                       | -                   | -                   | 24.1                                       | 71.6           | -                      | -                       |
| Ceylon        | -                       | 16.2       | -                       | -                   | -                   | -  | 0.3            | -                      | -                       |
| China Taiwan  | -                       | -          | -                       | -                   | -                   | 28.7                                       | 1.7            | -                      | -                       |
| Hong Kong     | 1.1                     | 1.6        | -                       | -                   | -                   | -  | 21.6           | -                      | -                       |
| India         | -                       | 0.1        | -                       | -                   | -                   | -  | 19.6           | -                      | -                       |
| Indonesia     | 0.5                     | 8.4        | d 15.0                  | -                   | -                   | d 174.4                                    | 1 878.7        | -                      | -                       |
| Malaysia:     | 182.9                   | 2.9        | 5.6                     | -                   | -                   | 1.3  | 10 513.9       | -                      | 43.5                    |
| Sabah         | -                       | -          | -                       | -                   | -                   | -  | 5 796.0        | -                      | -                       |
| Sarawak       | -                       | 0.1        | -                       | -                   | -                   | 1.3  | 2 987.6        | -                      | 3.4                     |
| W Malaysia    | 182.9                   | 2.8        | 5.6                     | -                   | -                   | -  | 1 730.3        | -                      | 40.1                    |
| Nepal         | -                       | -          | -                       | -                   | -                   | -  | 171.6          | -                      | -                       |
| Pakistan      | -                       | -          | -                       | -                   | -                   | -  | -              | -                      | -                       |
| Philippines   | 71.1                    | -          | -                       | -                   | -                   | -  | 7 511.0        | -                      | -                       |
| Ryukyu Is     | -                       | -          | * 35.4                  | -                   | -                   | -  | -              | -                      | -                       |
| Singapore ‡   | 0.2                     | 0.7        | -                       | -                   | -                   | -  | 16.1           | -                      | 2.0                     |
| Thailand      | -                       | 27.2       | -                       | -                   | -                   | -  | 28.8           | -                      | -                       |

See notes at the end of Table

Bois ronds: Commerce  
T 1

EXportations

QUantité

1969

| 241.1                   | 241.2           | 242.1                   |                     |                          | 242.2  | 242.3         | 242.4        | 242.9                     | CTCI Rév.      |
|-------------------------|-----------------|-------------------------|---------------------|--------------------------|--|---------------|--------------|---------------------------|----------------|
| Bois de chauffage       | Charbon de bois | Bois de trituration     |                     |                          | Grumes de sciage, de placage et pour traverses |               | Bois de mine | Poteaux, pilotis et pieux | Pays           |
|                         |                 | Rondins et quartiers    | Résidus de bois     | Plaquettes et particules | Conifères                                      | Non-conifères |              |                           |                |
| 1000 m <sup>3</sup> (r) | 1000 t. m.      | 1000 m <sup>3</sup> (r) | 1000 m <sup>2</sup> |                          | 1000 m <sup>3</sup> (r)                        |               |              |                           |                |
| 7.0                     | 100.0           | -                       | -                   | -                        | 46.6   | 7 527.6       | 64.1         | 35.1                      | Afrique        |
| -                       | -               | -                       | -                   | -                        | -  | 190.4         | -            | -                         | Angola         |
| -                       | -               | -                       | -                   | -                        | -  | 425.5         | -            | -                         | Cameroun       |
| -                       | -               | -                       | -                   | -                        | -  | 65.6          | -            | -                         | Rép Centrafr   |
| e                       | e               | e                       | e                   | e                        | e  | 609.0         | e            | e                         | Congo Brazza   |
| -                       | -               | -                       | -                   | -                        | -  | 44.8          | -            | -                         | Rp dém Congo   |
| e                       | e               | e                       | e                   | e                        | e  | -             | e            | e                         | Ethiopie       |
| -                       | -               | -                       | -                   | -                        | -  | 1 592.4       | -            | -                         | Gabon          |
| -                       | -               | -                       | -                   | -                        | -  | 697.0         | -            | -                         | Ghana          |
| 0.1                     | 6.0             | -                       | -                   | -                        | -  | 0.1           | -            | *                         | Guinée b       |
| -                       | -               | -                       | -                   | -                        | -  | 3 525.0       | -            | -                         | Côte Ivoire    |
| -                       | 35.7            | -                       | -                   | -                        | -  | 0.2           | -            | *                         | Kenya          |
| -                       | -               | -                       | -                   | -                        | -  | -             | -            | -                         | Liberia b      |
| -                       | -               | -                       | -                   | -                        | -  | 3.4           | -            | -                         | Madagascar     |
| -                       | -               | -                       | -                   | -                        | -  | -             | -            | -                         | Malawi         |
| -                       | -               | -                       | -                   | -                        | -  | 0.1           | -            | -                         | Mali b         |
| 3.3                     | 0.5             | -                       | -                   | -                        | -  | -             | -            | -                         | Mauritanie b   |
| -                       | -               | -                       | -                   | -                        | -  | -             | -            | -                         | Maroc          |
| -                       | -               | -                       | -                   | -                        | -  | 1.8           | -            | -                         | Mozambique b   |
| -                       | -               | -                       | -                   | -                        | -  | 352.5         | -            | -                         | Nigeria        |
| 1.7                     | -               | -                       | -                   | -                        | -  | -             | -            | -                         | Guinée port b  |
| 1.9                     | 0.4             | -                       | -                   | -                        | -  | 9.8           | 14.3         | 8.5                       | Rhodésie c     |
| -                       | -               | -                       | -                   | -                        | -  | 0.2           | -            | -                         | St Thomas Pr b |
| -                       | 47.6            | -                       | -                   | -                        | -  | -             | -            | -                         | Somalie        |
| -                       | -               | -                       | -                   | -                        | 46.6   | 6.1           | 49.8         | 5.6                       | Swaziland      |
| -                       | 0.1             | -                       | -                   | -                        | -  | 3.7           | -            | 5.5                       | Tanzanie       |
| e                       | e               | e                       | e                   | e                        | e  | -             | e            | e                         | Togo           |
| -                       | 9.7             | -                       | -                   | -                        | -  | -             | -            | -                         | Tunisie        |
| -                       | -               | -                       | -                   | -                        | -  | -             | -            | -                         | Ouganda        |
| 6.3                     | 4.4             | -                       | -                   | -                        | 537.6  | 17.3          | -            | 0.5                       | Pr Orient As   |
| -                       | -               | -                       | -                   | -                        | * 536.7  | -             | -            | -                         | Afghanistan    |
| -                       | -               | -                       | -                   | -                        | -  | -             | -            | -                         | Bahrein        |
| -                       | -               | -                       | -                   | -                        | -  | -             | -            | -                         | Chypre         |
| -                       | -               | -                       | -                   | -                        | -  | 15.4          | -            | -                         | Iran           |
| 3.1                     | 3.3             | -                       | -                   | -                        | -  | -             | -            | 0.5                       | Koweït         |
| e                       | e               | e                       | e                   | e                        | e  | 0.8           | e            | e                         | Liban          |
| -                       | 0.3             | -                       | -                   | -                        | -  | -             | -            | -                         | Yémen du Sud   |
| 0.1                     | 0.8             | -                       | -                   | -                        | -  | 0.1           | -            | -                         | Syrie          |
| -                       | -               | -                       | -                   | -                        | 0.9  | 1.0           | -            | -                         | Turquie        |
| 253.7                   | 64.0            | 44.4                    | -                   | -                        | 121.1  | 23 990.8      | -            | 35.4                      | Extr Orient    |
| e                       | e               | e                       | e                   | e                        | e  | -             | e            | e                         | Brunei         |
| -                       | 0.1             | -                       | -                   | -                        | -  | 80.9          | -            | -                         | Birmanie       |
| -                       | -               | -                       | -                   | -                        | 50.3   | 74.1          | -            | -                         | Cambodge       |
| -                       | 19.6            | -                       | -                   | -                        | -  | 0.3           | -            | -                         | Ceylan         |
| -                       | -               | -                       | -                   | -                        | 34.3   | 3.2           | -            | -                         | Chine Taiwan   |
| 2.1                     | 0.3             | -                       | -                   | -                        | 0.3  | 18.1          | -            | -                         | Hong Kong      |
| 0.9                     | 0.1             | -                       | -                   | -                        | -  | 26.2          | -            | -                         | Inde           |
| -                       | 10.7            | d 9                     | -                   | -                        | 34.0   | 3 796.3       | -            | -                         | Indonésie      |
| 139.9                   | 4.5             | -                       | -                   | -                        | 2.2  | 11 110.7      | -            | 31.8                      | Malaisie:      |
| -                       | -               | -                       | -                   | -                        | -  | 6 187.0       | -            | -                         | Sabah          |
| -                       | 0.1             | -                       | -                   | -                        | 2.2  | 3 061.4       | -            | 0.2                       | Sarawak        |
| 139.9                   | 4.4             | -                       | -                   | -                        | -  | 1 862.3       | -            | 31.6                      | Malaisie oc    |
| e                       | e               | e                       | e                   | e                        | e  | 171.6         | e            | e                         | Népal          |
| e                       | e               | e                       | e                   | e                        | e  | -             | e            | e                         | Pakistan       |
| 110.6                   | -               | *e 35.4                 | -                   | -                        | -  | 8 649.0       | -            | -                         | Philippines    |
| e                       | e               | -                       | -                   | -                        | e  | -             | e            | e                         | Riou Kiou      |
| 0.2                     | 1.5             | -                       | -                   | -                        | -  | 31.6          | -            | 3.6                       | Singapour ‡    |
| e                       | e               | e                       | e                   | e                        | e  | 28.8          | e            | e                         | Thaïlande      |

Voir notes à la fin du tableau

**Trade: Roundwood**  
**T 1**

EXports

1968

QUantity

| SITC Rev.            | 241.1    | 241.2    | 242.1                   |               |                         | 242.2                                      | 242.3          | 242.4                     | 242.9                   |
|----------------------|----------|----------|-------------------------|---------------|-------------------------|--|----------------|---------------------------|-------------------------|
| Country              | Fuelwood | Charcoal | Pulpwood                |               |                         | Sawlogs, veneer logs and logs for sleepers |                | Pitprops<br>(mine timber) | Poles, piling and posts |
|                      |          |          | Round and split         | Wood residues | Chips and particles     | Coniferous                                 | Non-coniferous |                           |                         |
|                      |          |          | 1000 m <sup>3</sup> (r) | 1000 m. t.    | 1000 m <sup>3</sup> (r) | 1000 m <sup>3</sup>                        |                | 1000 m <sup>3</sup> (r)   |                         |
| Oceania dping        | -        | -        | -                       | -             | -                       | 3.9  | 232.7          | -                         | -                       |
| Br Solomon           | -        | -        | -                       | -             | -                       | -  | 125.7          | -                         | -                       |
| Fiji                 | -        | -        | -                       | -             | -                       | 0.5  | 4.3            | -                         | -                       |
| New Guinea and Papua | -        | -        | -                       | -             | -                       | 3.4  | 102.5          | -                         | -                       |
| New Hebrides         | -        | -        | -                       | -             | -                       | -  | -              | -                         | -                       |
| West Samoa           | -        | -        | -                       | -             | -                       | -  | 0.2            | -                         | -                       |
| EC CL III            | 149.0    | 25.4     | 6 881.3                 | 23.4          | 8.9                     | 6 121.6                                    | 250.9          | 848.9                     | 1 131.9                 |
| East Europe          | 149.0    | 25.4     | 2 138.9                 | 23.4          | 8.9                     | 206.9                                      | 134.0          | 86.6                      | 308.6                   |
| Bulgaria             | 0.9      | 3.8      | -                       | -             | -                       | 17.1                                       | 28.8           | 8.1                       | -                       |
| Czechoslovak         | 20.0     | -        | 1 002.5                 | 23.4          | 8.9                     | 188.8                                      | 103.1          | 51.7                      | 76.0                    |
| Germany East         | ..       | -        | 10.0                    | -             | -                       | -  | -              | -                         | -                       |
| Hungary              | 56.4     | 2.8      | 307.1                   | -             | -                       | -  | 2.1            | 0.8                       | -                       |
| Poland               | -        | -        | 298.0                   | -             | -                       | 1.0  | -              | 26.0                      | 24.0                    |
| Romania              | 71.7     | 18.8     | 521.3                   | -             | -                       | -  | -              | -                         | 208.6                   |
| USSR                 | -        | -        | 4 742.4                 | -             | -                       | 5 908.4                                    | 115.0          | 762.3                     | 823.3                   |
| China Mland b        | ..       | ..       | ..                      | ..            | ..                      | * 6.3                                      | * 1.9          | ..                        | ..                      |

a/ USA figure given for imports from Bahamas

b/ Year 1967

c/ Year 1965

d/ Importers' figure

e/ Year 1968



Bois ronds: Commerce  
T 1

EXportations

QUantité

1969

| 241.1                   | 241.2           | 242.1                   |                     |                          | 242.2  | 242.3         | 242.4        | 242.9                     | CTCI Rév.     |
|-------------------------|-----------------|-------------------------|---------------------|--------------------------|--|---------------|--------------|---------------------------|---------------|
| Bois de chauffage       | Charbon de bois | Bois de trituration     |                     |                          | Grumes de sciage, de placage et pour traverses |               | Bois de mine | Poteaux, pilotis et pieux | Pays          |
|                         |                 | Rondins et quartiers    | Résidus de bois     | Plaquettes et particules | Conifères                                      | Non-conifères |              |                           |               |
| 1000 m <sup>3</sup> (r) | 1000 t. m.      | 1000 m <sup>3</sup> (r) | 1000 m <sup>3</sup> |                          | 1000 m <sup>3</sup> (r)                        |               |              |                           |               |
| -                       | -               | -                       | -                   | -                        | 14.1   | 308.5         | -            | -                         | Océanie dvpmt |
| -                       | -               | -                       | -                   | -                        | -  | 205.6         | -            | -                         | Salomon br    |
| -                       | -               | -                       | -                   | -                        | 1.7  | 1.1           | -            | -                         | Fidji         |
| -                       | -               | -                       | -                   | -                        | -  | 100.6         | -            | -                         | N Guinée et   |
| -                       | -               | -                       | -                   | -                        | 12.4   | 1.2           | -            | -                         | Papouasie     |
| -                       | -               | -                       | -                   | -                        | -  | -             | -            | -                         | N Hébrides    |
| -                       | -               | -                       | -                   | -                        | -  | -             | -            | -                         | Samoa occid   |
| 113.7                   | 35.4            | 7 574.8                 | 26.6                | 4.8                      | 6 388.0  | 253.8         | 851.2        | 1 068.5                   | CL EC III     |
| 113.7                   | 35.4            | 2 199.3                 | 26.6                | 4.8                      | 223.4  | 157.6         | 91.1         | 226.6                     | Europe orient |
| 1.7                     | 3.0             | -                       | -                   | -                        | 21.3   | 12.8          | 16.7         | -                         | Bulgarie      |
| 19.0                    | -               | 943.3                   | 26.6                | 4.8                      | 192.1  | 140.9         | 51.8         | 89.0                      | Tchécoslovak  |
| ..                      | -               | *e 10.0                 | -                   | -                        | -  | -             | -            | -                         | Allem orient  |
| 56.6                    | 4.3             | 393.5                   | -                   | -                        | 9.0  | 3.9           | 1.6          | -                         | Hongrie       |
| -                       | -               | 352.0                   | -                   | -                        | 1.0  | -             | 21.0         | 26.0                      | Pologne       |
| 36.4                    | 28.1            | 500.5                   | -                   | -                        | -  | -             | -            | 111.6                     | Roumanie      |
| -                       | -               | 5 375.5                 | -                   | -                        | 6 158.3  | 94.3          | 760.1        | 841.9                     | URSS          |
| ..                      | ..              | ..                      | ..                  | ..                       | * 6.3  | * 1.9         | ..           | ..                        | Chine cont b  |

a/ Chiffre des Etats Unis donné pour les importations de Bahamas

b/ Année 1967

c/ Année 1965

d/ Chiffre des importateurs

e/ Année 1968

## Trade: Sawnwood and wood-based panels

T 2

EXports

QUantity

1968

| SITC Rev.               | 243                   | 243.1 | 243.2    | 243.3                          | 631.1   | 631.2 | 631.4 (2) | 641.6      |         |                   |               |         |                |                |            |                |
|-------------------------|-----------------------|-------|----------|--------------------------------|---------|-------|-----------|------------|---------|-------------------|---------------|---------|----------------|----------------|------------|----------------|
|                         | Sawnwood and sleepers |       |          |                                |         |       |           |            |         | Wood-based panels |               |         |                |                |            |                |
|                         | Country               | Total | Sleepers | Sawnwood (including boxboards) |         |       |           |            |         | Total             | Veneer sheets | Plywood | Particle board | Fibreboard     |            |                |
|                         |                       |       |          | Coniferous                     |         |       |           |            |         |                   |               |         |                | Non-coniferous | Compressed | Non-compressed |
| 1000 m <sup>3</sup> (s) |                       |       |          | 1000 m <sup>3</sup>            |         |       |           | 1000 m. t. |         |                   |               |         |                |                |            |                |
| WORLD                   | 54 733.1              | 785.1 | 47 539.3 | 6 408.7                        | 8 183.4 | 894.0 | 3 845.5   | 1 538.6    | 1 084.3 | 190.9             |               |         |                |                |            |                |
| EC CL I                 | 37 082.2              | 276.0 | 34 522.3 | 2 283.9                        | 5 040.8 | 369.3 | 1 823.4   | 1 214.3    | 858.0   | 182.6             |               |         |                |                |            |                |
| North Amer              | 19 865.2              | 43.8  | 19 161.9 | 659.5                          | 871.9   | 190.4 | 477.3     | 13.4       | 55.5    | 33.1              |               |         |                |                |            |                |
| Canada                  | 17 077.0              | 7.0   | 16 664.7 | 405.3                          | 649.4   | 121.9 | 428.9     | 0.5        | 43.0    | 13.2              |               |         |                |                |            |                |
| USA                     | 2 788.2               | 36.8  | 2 497.2  | 254.2                          | 222.6   | 68.5  | 48.4      | 12.9       | 12.5    | 19.9              |               |         |                |                |            |                |
| West Europe             | 16 617.9              | 218.9 | 15 054.4 | 1 344.6                        | 3 571.7 | 173.6 | 875.5     | 1 191.9    | 720.5   | 143.0             |               |         |                |                |            |                |
| Belgium Lux             | 85.6                  | 2.8   | 48.3     | 34.5                           | 477.1   | 7.7   | 26.5      | 392.9      | 31.1    | 4.3               |               |         |                |                |            |                |
| France                  | 689.1                 | 156.0 | 237.3    | 295.8                          | 239.3   | 26.9  | 64.6      | 57.0       | 57.7    | 7.5               |               |         |                |                |            |                |
| Germany Fed             | 580.1                 | 10.7  | 413.5    | 155.9                          | 402.4   | 48.4  | 71.8      | 225.8      | 29.3    | 6.4               |               |         |                |                |            |                |
| Italy                   | 21.2                  | -     | 5.8      | 15.4                           | 263.7   | 20.2  | 85.2      | 154.1      | 2.9     | 0.3               |               |         |                |                |            |                |
| Netherlands             | 26.0                  | 2.2   | 12.0     | 11.8                           | 89.9    | 3.6   | 18.4      | 16.2       | 8.8     | 10.6              |               |         |                |                |            |                |
| Austria                 | 3 214.2               | 13.0  | 3 152.2  | 49.0                           | 111.5   | 4.3   | 2.7       | 47.4       | 24.2    | 7.9               |               |         |                |                |            |                |
| Denmark                 | 132.6                 | 3.2   | 20.2     | 109.2                          | 36.4    | 19.0  | 6.2       | 10.4       | -       | 0.2               |               |         |                |                |            |                |
| Finland                 | 3 962.6               | -     | 3 898.9  | 63.7                           | 902.1   | 2.8   | 540.6     | 119.0      | 117.5   | 29.0              |               |         |                |                |            |                |
| Greece                  | 0.7                   | -     | 0.6      | 0.1                            | 0.6     | 0.4   | 0.1       | -          | 0.1     | -                 |               |         |                |                |            |                |
| Ireland                 | 2.6                   | 0.1   | 1.5      | 1.0                            | 41.6    | 4.7   | 0.6       | 23.1       | 12.5    | -                 |               |         |                |                |            |                |
| Norway                  | 105.7                 | -     | 104.9    | 0.8                            | 172.5   | 0.1   | 0.3       | 42.2       | 20.4    | 27.1              |               |         |                |                |            |                |
| Portugal                | 396.2                 | -     | 391.7    | 4.5                            | 48.7    | 0.5   | 1.2       | 23.3       | 22.1    | 0.1               |               |         |                |                |            |                |
| Spain                   | 42.5                  | -     | 42.1     | 0.4                            | 41.9    | 8.5   | 18.9      | 0.2        | 13.6    | -                 |               |         |                |                |            |                |
| Sweden                  | 6 395.8               | 3.3   | 6 375.9  | 16.6                           | 645.8   | 2.0   | 4.3       | 67.6       | 354.7   | 49.6              |               |         |                |                |            |                |
| Switzerland             | 138.8                 | 0.8   | 122.5    | 15.5                           | 22.3    | 6.8   | 0.4       | 12.7       | 2.3     | -                 |               |         |                |                |            |                |
| United Kingd            | 4.4                   | -     | -        | 4.4                            | 14.3    | 5.4   | 4.0       | -          | 4.7     | -                 |               |         |                |                |            |                |
| Yugoslavia              | 819.8                 | 26.8  | 227.0    | 566.0                          | 61.6    | 12.3  | 29.7      | -          | 18.6    | -                 |               |         |                |                |            |                |
| Oceania dvpd            | 257.5                 | 13.3  | 216.5    | 27.7                           | 47.1    | 0.7   | 1.5       | 2.2        | 39.8    | 0.2               |               |         |                |                |            |                |
| Australia               | 42.7                  | 13.3  | 4.5      | 24.9                           | 40.6    | 0.5   | 0.8       | 2.0        | 35.0    | 0.1               |               |         |                |                |            |                |
| New Zealand             | 214.8                 | -     | 212.0    | 2.8                            | 6.5     | 0.2   | 0.7       | 0.2        | 4.8     | 0.1               |               |         |                |                |            |                |
| Other dvpd              | 341.6                 | -     | 89.5     | 252.1                          | 550.1   | 4.6   | 469.1     | 6.8        | 42.2    | 6.3               |               |         |                |                |            |                |
| Israel                  | -                     | -     | -        | -                              | 50.7    | -     | 42.8      | 5.9        | -       | 0.5               |               |         |                |                |            |                |
| Japan                   | 321.1                 | -     | 71.1     | 250.0                          | 428.8   | 3.4   | 424.7     | -          | 0.7     | -                 |               |         |                |                |            |                |
| South Africa            | 20.5                  | -     | 18.4     | 2.1                            | 70.6    | 1.2   | 1.6       | 0.9        | 41.5    | 5.8               |               |         |                |                |            |                |
| EC CL II                | 5 554.3               | 228.0 | 2 071.5  | 3 254.8                        | 2 147.6 | 479.4 | 1 608.0   | 22.3       | 34.1    | 0.5               |               |         |                |                |            |                |
| Latin Amer              | 2 351.2               | 13.5  | 1 934.8  | 402.9                          | 128.3   | 43.1  | 44.2      | 10.4       | 29.1    | -                 |               |         |                |                |            |                |
| Argentina               | 2.8                   | 2.8   | -        | -                              | -       | -     | -         | -          | -       | -                 |               |         |                |                |            |                |
| Barbados                | -                     | -     | -        | -                              | -       | -     | -         | -          | -       | -                 |               |         |                |                |            |                |
| Bolivia                 | 4.9                   | -     | -        | 4.9                            | -       | -     | -         | -          | -       | -                 |               |         |                |                |            |                |
| Brazil                  | 1 394.6               | -     | 1 312.4  | 82.2                           | 71.6    | 29.8  | 12.4      | -          | 27.9    | -                 |               |         |                |                |            |                |
| Br Honduras             | 8.0                   | -     | 0.1      | 7.9                            | -       | -     | -         | -          | -       | -                 |               |         |                |                |            |                |
| Chile                   | 95.2                  | -     | 72.6     | 22.6                           | 0.7     | 0.4   | -         | -          | 0.3     | -                 |               |         |                |                |            |                |
| Colombia                | 104.2                 | -     | -        | 104.2                          | -       | -     | -         | -          | -       | -                 |               |         |                |                |            |                |
| Costa Rica              | 1.3                   | -     | -        | 1.3                            | 10.8    | 2.4   | 8.4       | -          | -       | -                 |               |         |                |                |            |                |
| Ecuador                 | 62.1                  | -     | -        | 62.1                           | 2.4     | -     | 2.4       | -          | -       | -                 |               |         |                |                |            |                |
| El Salvador             | 2.2                   | 2.2   | -        | -                              | -       | -     | -         | -          | -       | -                 |               |         |                |                |            |                |
| Fr Guiana               | 4.4                   | -     | -        | 4.4                            | 3.9     | 3.9   | -         | -          | -       | -                 |               |         |                |                |            |                |
| Guatemala               | 6.9                   | 1.2   | 4.5      | 1.2                            | 1.1     | -     | 1.0       | -          | 0.1     | -                 |               |         |                |                |            |                |
| Guyana                  | 24.0                  | -     | -        | 24.0                           | -       | -     | -         | -          | -       | -                 |               |         |                |                |            |                |
| Haiti                   | 5.3                   | -     | -        | 5.3                            | -       | -     | -         | -          | -       | -                 |               |         |                |                |            |                |
| Honduras                | 516.4                 | 7.3   | 503.3    | 5.8                            | 1.0     | -     | 1.0       | -          | -       | -                 |               |         |                |                |            |                |
| Jamaica                 | -                     | -     | -        | -                              | -       | -     | -         | -          | -       | -                 |               |         |                |                |            |                |
| Mexico                  | 27.8                  | -     | 25.9     | 1.9                            | 3.1     | -     | 2.3       | -          | 0.8     | -                 |               |         |                |                |            |                |
| Nicaragua               | 36.1                  | -     | 15.6     | 20.5                           | 3.0     | -     | 3.0       | -          | -       | -                 |               |         |                |                |            |                |
| Paraguay                | 45.2                  | -     | -        | 45.2                           | 0.2     | 0.2   | -         | -          | -       | -                 |               |         |                |                |            |                |
| Pérou                   | 2.7                   | -     | -        | 2.7                            | 6.4     | 6.4   | -         | -          | -       | -                 |               |         |                |                |            |                |

See notes at the end of Table

Sciages et panneaux: Commerce  
T 2

EXportations

QUantité

1969

| 243                     | 243.1     | 243.2                                     | 243.3         |                     | 631.1               | 631.2          | 631.4 (2)              | 641.6              |               | CTCI Rév.     |
|-------------------------|-----------|---|---------------|---------------------|---------------------|----------------|------------------------|--------------------|---------------|---------------|
| Sciages et traverses    |           |   |               | Panneaux            |                     |                |                        |                    |               | Pays          |
| Total                   | Traverses | Sciages (y compris planches de caisserie) |               | Total               | Feuilles de placage | Contre-plaqués | Panneaux de particules | Panneaux de fibres |               |               |
|                         |           | Conifères                                 | Non-conifères |                     |                     |                |                        | Comprimés          | Non-comprimés |               |
| 1000 m <sup>3</sup> (s) |           |   |               | 1000 m <sup>3</sup> |                     |                |                        |                    |               |               |
| 55 245.8                | 694.4     | 47 456.2                                  | 7 095.2       | 9 053.2             | 906.2               | 4 298.3        | 1 819.4                | 1 152.2            | 204.0         | MONDE         |
| 37 659.4                | 266.1     | 34 825.9                                  | 2 567.4       | 5 553.6             | 390.1               | 1 953.5        | 1 512.4                | 894.6              | 188.9         | CL EC I       |
| 19 054.9                | 29.2      | 18 273.5                                  | 752.2         | 985.7               | 190.3               | 531.0          | 30.1                   | 59.2               | 43.0          | Amer Nord     |
| 16 364.6                | 14.3      | 15 867.2                                  | 483.1         | 622.4               | 108.8               | 400.4          | 0.5                    | 44.4               | 16.5          | Canada        |
| 2 690.3                 | 14.9      | 2 406.3                                   | 269.1         | 363.3               | 81.5                | 130.6          | 29.6                   | 14.8               | 26.5          | Etats Unis    |
| 17 906.6                | 229.1     | 16 232.9                                  | 1 444.6       | 3 977.2             | 190.2               | 969.0          | 1 467.7                | 744.8              | 141.5         | Europe occid  |
| 97.1                    | 1.9       | 58.0                                      | 37.2          | 623.5               | 8.9                 | 35.9           | 526.1                  | 28.7               | 5.6           | Belgique Lux  |
| 667.6                   | 152.8     | 201.7                                     | 313.1         | 240.7               | 27.3                | 62.2           | 53.8                   | 64.4               | 7.4           | France        |
| 419.5                   | 9.4       | 265.8                                     | 144.3         | 419.6               | 52.0                | 70.1           | 253.5                  | 24.7               | 4.5           | Rp féd-Allem  |
| 29.0                    | 0.2       | 6.8                                       | 22.0          | 294.5               | 21.9                | 104.4          | 161.1                  | 4.8                | 0.5           | Italie        |
| 24.7                    | -         | 11.1                                      | 13.6          | 81.6                | 5.8                 | 17.8           | 17.1                   | 10.0               | 7.6           | Pays Bas      |
| 3 702.2                 | 13.7      | 3 635.8                                   | 52.7          | 195.3               | 4.6                 | 2.0            | 115.8                  | 32.0               | 9.8           | Autriche      |
| 138.0                   | 12.1      | 24.4                                      | 101.5         | 45.3                | 18.9                | 5.9            | 19.7                   | -                  | 0.2           | Danemark      |
| 4 477.4                 | 4.4       | 4 396.2                                   | 76.8          | 986.3               | 2.7                 | 611.3          | 138.0                  | 125.3              | 25.6          | Finlande      |
| 0.5                     | -         | 0.4                                       | 0.1           | 2.1                 | 0.5                 | -              | -                      | 1.5                | -             | Grèce         |
| 1.8                     | -         | 0.7                                       | 1.1           | 36.8                | 5.8                 | 0.4            | 16.9                   | 13.0               | -             | Irlande       |
| 122.1                   | -         | 122.0                                     | 0.1           | 176.4               | 0.2                 | 0.4            | 43.4                   | 20.1               | 27.8          | Norvège       |
| 399.3                   | -         | 394.4                                     | 4.9           | 70.0                | -                   | 0.7            | 35.4                   | 32.2               | -             | Portugal      |
| 33.0                    | -         | 32.7                                      | 0.3           | 31.3                | 8.4                 | 18.2           | 0.2                    | 4.3                | -             | Espagne       |
| 6 812.1                 | 0.7       | 6 786.1                                   | 25.3          | 652.8               | 2.4                 | 5.8            | 64.7                   | 351.3              | 52.5          | Suède         |
| 48.1                    | 0.7       | 22.6                                      | 24.8          | 33.0                | 7.8                 | 0.6            | 22.0                   | 2.5                | -             | Suisse        |
| 3.8                     | -         | -   | 3.8           | 19.2                | 6.5                 | 7.7            | -                      | 4.7                | -             | Royaume Uni   |
| 930.4                   | 33.2      | 274.2                                     | 623.0         | 68.8                | 16.5                | 25.6           | -                      | 25.3               | -             | Yougoslavie   |
| 293.9                   | 7.8       | 249.9                                     | 36.2          | 64.3                | 0.8                 | 4.0            | 7.1                    | 48.2               | 0.4           | Océanie dvpée |
| 42.6                    | 7.8       | 2.5                                       | 32.3          | 51.7                | 0.6                 | 1.7            | 6.6                    | 39.9               | 0.2           | Australie     |
| 251.3                   | -         | 247.4                                     | 3.9           | 12.6                | 0.2                 | 2.3            | 0.5                    | 8.3                | 0.2           | Nlle Zélande  |
| 404.0                   | -         | 69.6                                      | 334.4         | 526.4               | 8.8                 | 449.5          | 7.5                    | 42.4               | 4.0           | Autres dvpés  |
| -                       | -         | -   | -             | 63.2                | -                   | 56.0           | 7.2                    | -                  | -             | Israël        |
| 390.7                   | -         | 61.0                                      | 329.7         | 399.2               | 5.0                 | 393.2          | -                      | 1.0                | -             | Japon         |
| 13.3                    | -         | 8.6                                       | 4.7           | 64.0                | 3.8                 | 0.3            | 0.3                    | 41.4               | 4.0           | Afrique Sud   |
| 5 678.8                 | 168.5     | 1 876.5                                   | 3 633.8       | 2 477.6             | 464.0               | 1 938.4        | 29.2                   | 41.4               | 0.6           | CL EC II      |
| 2 238.8                 | 15.8      | 1 705.1                                   | 517.9         | 167.7               | 62.7                | 50.2           | 17.0                   | 35.9               | -             | Amer latine   |
| c 2.8                   | c 2.8     | c -                                       | c -           | c -                 | c -                 | c -            | c -                    | c -                | c -           | Argentine     |
| -                       | -         | -   | -             | -                   | -                   | -              | -                      | -                  | -             | Barbade       |
| 11.6                    | -         | -   | 11.6          | -                   | -                   | -              | -                      | -                  | -             | Bolivie       |
| 1 096.2                 | 2.3       | 984.6                                     | 109.3         | 90.8                | 46.5                | 15.0           | -                      | 27.8               | -             | Bésil         |
| 8.8                     | -         | -   | 8.8           | -                   | -                   | -              | -                      | -                  | -             | Honduras br   |
| 167.8                   | -         | 126.2                                     | 41.6          | 2.6                 | 0.5                 | -              | -                      | 2.0                | -             | Chili         |
| 150.2                   | -         | -   | 150.2         | -                   | -                   | -              | -                      | -                  | -             | Colombie      |
| c 1.3                   | c -       | c -                                       | c 1.3         | c 10.8              | c 2.4               | c 8.4          | c -                    | c -                | c -           | Costa Rica    |
| 63.1                    | -         | 0.2                                       | 62.9          | 2.7                 | -                   | 2.7            | -                      | -                  | -             | Equateur      |
| c 2.2                   | c 2.2     | c -                                       | c -           | c -                 | c -                 | c -            | c -                    | c -                | c -           | Salvador      |
| 4.1                     | -         | -   | 4.1           | 6.3                 | 6.3                 | -              | -                      | -                  | -             | Guyane fr     |
| c 6.9                   | c 1.2     | c 4.5                                     | c 1.2         | c 1.1               | c -                 | c 1.0          | c -                    | c 0.1              | c -           | Guatemala     |
| 7.8                     | -         | -   | 7.8           | -                   | -                   | -              | -                      | -                  | -             | Guyane        |
| 5.3                     | -         | -   | 5.3           | -                   | -                   | -              | -                      | -                  | -             | Haiti         |
| c 516.4                 | c 7.3     | c 503.3                                   | c 5.8         | c 1.0               | c -                 | c 1.0          | c -                    | c -                | c -           | Honduras      |
| -                       | -         | -   | -             | -                   | -                   | -              | -                      | -                  | -             | Jamaïque      |
| 32.0                    | -         | 32.0                                      | -             | 8.5                 | -                   | 2.2            | -                      | 6.0                | -             | Mexique       |
| 67.8                    | -         | 53.9                                      | 13.9          | 4.8                 | -                   | 4.8            | -                      | -                  | -             | Nicaragua     |
| 83.7                    | -         | -   | 83.7          | 1.3                 | 0.6                 | 0.7            | -                      | -                  | -             | Paraguay      |
| 2.7                     | -         | -   | 2.7           | 6.4                 | 6.4                 | -              | -                      | -                  | -             | Pérou         |

Voir notes à la fin du tableau

Trade: Sawnwood and wood-based panels  
T 2

EXports

QUantity

1968

| SITC Rev.       | 243                     | 243.1        | 243.2                             | 243.3              |                     | 631.1            | 631.2          | 631.4 (2)         | 641.6      |                    |  |            |
|-----------------|-------------------------|--------------|-----------------------------------|--------------------|---------------------|------------------|----------------|-------------------|------------|--------------------|--|------------|
| Country         | Sawnwood and sleepers   |              |                                   |                    | Wood-based panels   |                  |                |                   |            |                    |  |            |
|                 | Total                   | Sleepers     | Sawnwood<br>(including boxboards) |                    | Total               | Veneer<br>sheets | Plywood        | Particle<br>board | Fibreboard |                    |  |            |
|                 |                         |              | Coniferous                        | Non-<br>coniferous |                     |                  |                |                   | Compressed | Non-<br>compressed |  |            |
|                 | 1000 m <sup>3</sup> (s) |              |                                   |                    | 1000 m <sup>3</sup> |                  |                |                   |            |                    |  | 1000 m. t. |
| Surinam         | 4.9                     | -            | -                                 | 4.9                | 24.1                | -                | 13.7           | 10.4              | -          | -                  |  |            |
| Trinidad Tob    | 1.4                     | -            | 0.4                               | 1.0                | -                   | -                | -              | -                 | -          | -                  |  |            |
| Uruguay         | 0.8                     | -            | -                                 | 0.8                | -                   | -                | -              | -                 | -          | -                  |  |            |
| Venezuela       | -                       | -            | -                                 | -                  | -                   | -                | -              | -                 | -          | -                  |  |            |
| <b>Africa</b>   | <b>927.4</b>            | <b>114.8</b> | <b>66.7</b>                       | <b>745.9</b>       | <b>265.7</b>        | <b>134.9</b>     | <b>127.2</b>   | <b>3.0</b>        | <b>0.2</b> | <b>0.1</b>         |  |            |
| Angola          | 15.1                    | -            | -                                 | 15.1               | 1.6                 | 0.2              | 1.4            | -                 | -          | -                  |  |            |
| Cameroon        | 42.2                    | 11.0         | -                                 | 31.2               | 33.0                | 30.0             | 3.0            | -                 | -          | -                  |  |            |
| Centr Afr Rp    | 10.0                    | -            | -                                 | 10.0               | -                   | -                | -              | -                 | -          | -                  |  |            |
| Congo Brazza    | 8.2                     | -            | -                                 | 8.2                | 55.0                | 55.0             | -              | -                 | -          | -                  |  |            |
| Congo Dem Rp    | 31.6                    | -            | -                                 | 31.6               | 24.5                | 14.4             | 10.1           | -                 | -          | -                  |  |            |
| Ethiopia        | -                       | -            | -                                 | -                  | -                   | -                | -              | -                 | -          | -                  |  |            |
| Gabon           | 29.5                    | 26.0         | -                                 | 3.5                | 69.5                | 9.6              | 59.9           | -                 | -          | -                  |  |            |
| Ghana           | 215.1                   | -            | -                                 | 215.1              | 20.8                | 0.1              | 20.7           | -                 | -          | -                  |  |            |
| Guinea a        | 45.0                    | -            | -                                 | 45.0               | -                   | -                | -              | -                 | -          | -                  |  |            |
| Ivory Coast     | 188.1                   | -            | -                                 | 188.1              | 30.4                | 24.9             | 5.3            | 0.2               | -          | -                  |  |            |
| Kenya           | 28.0                    | 0.3          | 25.8                              | 1.9                | 0.6                 | -                | 0.5            | -                 | 0.1        | -                  |  |            |
| Madagascar      | -                       | -            | -                                 | -                  | -                   | -                | -              | -                 | -          | -                  |  |            |
| Malawi          | -                       | -            | -                                 | -                  | -                   | -                | -              | -                 | -          | -                  |  |            |
| Mauritius       | -                       | -            | -                                 | -                  | -                   | -                | -              | -                 | -          | -                  |  |            |
| Morocco         | -                       | -            | -                                 | -                  | 0.6                 | 0.6              | -              | -                 | -          | -                  |  |            |
| Mozambique a    | 142.7                   | 54.7         | -                                 | 88.0               | 1.3                 | -                | 1.3            | -                 | -          | -                  |  |            |
| Nigeria         | 59.5                    | -            | -                                 | 59.5               | 16.8                | -                | 16.8           | -                 | -          | -                  |  |            |
| Port Guinea a   | 3.1                     | -            | -                                 | 3.1                | -                   | -                | -              | -                 | -          | -                  |  |            |
| Rhodesia b      | 30.8                    | 14.4         | 1.1                               | 15.3               | 7.3                 | 0.1              | 4.8            | 1.9               | 0.1        | 0.1                |  |            |
| Sao Tome Pra    | 0.1                     | -            | -                                 | 0.1                | -                   | -                | -              | -                 | -          | -                  |  |            |
| Swaziland       | 33.7                    | -            | 33.7                              | -                  | 0.7                 | -                | 0.7            | -                 | -          | -                  |  |            |
| Tanzania        | 18.8                    | -            | 4.2                               | 14.6               | 2.5                 | -                | 2.5            | -                 | -          | -                  |  |            |
| Togo            | 0.3                     | -            | -                                 | 0.3                | -                   | -                | -              | -                 | -          | -                  |  |            |
| Tunisia         | -                       | -            | -                                 | -                  | -                   | -                | -              | -                 | -          | -                  |  |            |
| Uganda          | 9.2                     | -            | 1.9                               | 7.3                | 1.1                 | -                | 0.2            | 0.9               | -          | -                  |  |            |
| Zambia          | 16.4                    | 8.4          | -                                 | 8.0                | -                   | -                | -              | -                 | -          | -                  |  |            |
| Nr East Afr     | -                       | -            | -                                 | -                  | 0.3                 | -                | -              | 0.3               | -          | -                  |  |            |
| UAR             | -                       | -            | -                                 | -                  | 0.3                 | -                | -              | 0.3               | -          | -                  |  |            |
| Nr East Asia    | 19.8                    | -            | 8.5                               | 11.3               | 16.3                | 0.1              | 16.1           | -                 | 0.1        | -                  |  |            |
| Bahrain         | 3.5                     | -            | *                                 | 3.5                | -                   | -                | -              | -                 | -          | -                  |  |            |
| Cyprus          | 0.1                     | -            | -                                 | 0.1                | -                   | -                | -              | -                 | -          | -                  |  |            |
| Iran            | 0.9                     | -            | -                                 | 0.9                | -                   | -                | -              | -                 | -          | -                  |  |            |
| Kuwait          | 0.8                     | -            | 0.8                               | -                  | 0.5                 | -                | 0.4            | -                 | 0.1        | -                  |  |            |
| Lebanon         | -                       | -            | -                                 | -                  | 13.6                | -                | 13.6           | -                 | -          | -                  |  |            |
| South Yemen     | 2.1                     | -            | -                                 | 2.1                | -                   | -                | -              | -                 | -          | -                  |  |            |
| Syria           | 2.9                     | -            | 2.8                               | 0.1                | 2.1                 | 0.1              | 2.0            | -                 | -          | -                  |  |            |
| Turkey          | 9.5                     | -            | 1.4                               | 8.1                | 0.1                 | -                | 0.1            | -                 | -          | -                  |  |            |
| <b>Far East</b> | <b>2 230.5</b>          | <b>99.7</b>  | <b>48.7</b>                       | <b>2 082.1</b>     | <b>1 724.2</b>      | <b>299.6</b>     | <b>1 409.4</b> | <b>8.6</b>        | <b>4.7</b> | <b>0.4</b>         |  |            |
| Brunei          | 5.0                     | -            | -                                 | 5.0                | -                   | -                | -              | -                 | -          | -                  |  |            |
| Burma           | 100.4                   | -            | -                                 | 100.4              | -                   | -                | -              | -                 | -          | -                  |  |            |
| Cambodia        | 7.8                     | -            | -                                 | 7.8                | 0.9                 | -                | 0.9            | -                 | -          | -                  |  |            |
| Ceylon          | -                       | -            | -                                 | -                  | -                   | -                | -              | -                 | -          | -                  |  |            |
| China Taiwan    | 105.4                   | 7.8          | 43.6                              | 54.0               | 400.9               | -                | 396.6          | 4.3               | -          | -                  |  |            |
| Hong Kong       | 20.1                    | -            | 5.0                               | 15.1               | 5.2                 | -                | 5.2            | -                 | -          | -                  |  |            |
| India           | 0.9                     | -            | -                                 | 0.9                | 5.4                 | 0.2              | 1.5            | 0.2               | 3.3        | -                  |  |            |
| Indonesia       | 10.6                    | -            | -                                 | 10.6               | -                   | -                | -              | -                 | -          | -                  |  |            |
| Korea Rep       | -                       | -            | -                                 | -                  | 600.0               | -                | 600.0          | -                 | -          | -                  |  |            |
| Laos            | 36.9                    | -            | -                                 | 36.9               | -                   | -                | -              | -                 | -          | -                  |  |            |

See notes at the end of Table

Sciages et panneaux: Commerce  
T 2

EXportations

QUantité

1969

| 243                     | 243.1     | 243.2  | 243.3             |                     | 631.1                     | 631.2              | 631.4 (2)                    | 641.6              | CTCI Rév.         |             |                |
|-------------------------|-----------|--|-------------------|---------------------|---------------------------|--------------------|------------------------------|--------------------|-------------------|-------------|----------------|
| Sciages et traverses    |           |  |                   | Panneaux            |                           |                    |                              |                    |                   | Pays        |                |
| Total                   | Traverses | Sciages<br>(y compris planches de caisserie) |                   | Total               | Feuilles<br>de<br>piacage | Contre-<br>plaqués | Panneaux<br>de<br>particules | Panneaux de fibres |                   |             |                |
|                         |           | Conifères                                    | Non-<br>conifères |                     |                           |                    |                              | Comprimés          | Non-<br>comprimés |             |                |
| 1000 m <sup>3</sup> (s) |           |  |                   | 1000 m <sup>3</sup> |                           |                    |                              |                    |                   |             | 1000 t. m.     |
| 6.1                     | -         | -  | 6.1               | 31.4                | -                         | 14.4               | 17.0                         | -                  | -                 | Surinam     |                |
| 1.4                     | c         | c  | 1.0               | -                   | c                         | -                  | -                            | c                  | -                 | Trinité Tob |                |
| 0.6                     | -         | -  | 0.6               | -                   | -                         | -                  | -                            | -                  | -                 | Uruguay     |                |
| -                       | -         | -  | -                 | -                   | -                         | -                  | -                            | -                  | -                 | Venezuela   |                |
| 912.8                   | 105.6     | 81.7   | 725.5             | 254.1               | 122.6                     | 125.9              | 5.1                          | 0.1                | 0.1               | Afrique     |                |
| 18.6                    | -         | -  | 18.6              | 1.6                 | c                         | 0.2                | c                            | 1.4                | -                 | -           | Angola         |
| 44.5                    | c         | 11.0   | 33.5              | 32.0                | .....                     | 32.0               | .....                        | -                  | -                 | -           | Cameroun       |
| 11.5                    | -         | -  | 11.5              | -                   | -                         | -                  | -                            | -                  | -                 | -           | Rép Centrafr   |
| 14.1                    | -         | -  | 14.1              | 44.7                | c                         | 44.7               | c                            | -                  | -                 | -           | Congo Brazza   |
| 31.6                    | c         | -  | 31.6              | 24.5                | c                         | 14.4               | c                            | 10.1               | c                 | -           | Rp dém Congo   |
| -                       | c         | -  | -                 | -                   | c                         | -                  | c                            | -                  | c                 | -           | Ethiopie       |
| 21.3                    | c         | 17.1   | 4.2               | 70.7                | c                         | 4.9                | c                            | 65.8               | c                 | -           | Gabon          |
| 219.1                   | -         | -  | 219.1             | 19.4                | -                         | 0.5                | -                            | 18.9               | -                 | -           | Ghana          |
| 45.0                    | -         | -  | 45.0              | -                   | -                         | -                  | -                            | -                  | -                 | -           | Guinée a       |
| 200.0                   | -         | -  | * 200.0           | 30.4                | c                         | 24.9               | c                            | 5.3                | c                 | 0.2         | Côte Ivoire    |
| 30.5                    | -         | 29.4   | 1.1               | 1.1                 | -                         | 0.9                | 0.2                          | -                  | -                 | -           | Kenya          |
| 0.2                     | -         | -  | 0.2               | -                   | -                         | -                  | -                            | -                  | -                 | -           | Madagascar     |
| -                       | -         | -  | -                 | -                   | -                         | -                  | -                            | -                  | -                 | -           | Malawi         |
| -                       | c         | -  | -                 | 1.0                 | c                         | 0.9                | c                            | 0.1                | c                 | -           | Maurice        |
| -                       | -         | -  | -                 | -                   | -                         | -                  | -                            | -                  | -                 | -           | Maroc          |
| 142.7                   | 54.7      | -  | 88.0              | 1.3                 | -                         | 1.3                | -                            | -                  | -                 | -           | Mozambique a   |
| 1.6                     | -         | -  | 1.6               | 12.1                | -                         | 12.1               | -                            | -                  | -                 | -           | Nigeria        |
| 3.1                     | -         | -  | 3.1               | -                   | -                         | -                  | -                            | -                  | -                 | -           | Guinée port a  |
| 30.8                    | 14.4      | 1.1  | 15.3              | 7.3                 | 0.1                       | 4.8                | 1.9                          | 0.1                | 0.1               | -           | Rhodésie b     |
| 0.1                     | -         | -  | 0.1               | -                   | -                         | -                  | -                            | -                  | -                 | -           | St Thomas Pr a |
| 46.4                    | -         | 46.4   | -                 | 2.1                 | -                         | 2.1                | -                            | -                  | -                 | -           | Swaziland      |
| 28.0                    | -         | 3.9  | 24.1              | 2.8                 | -                         | 2.8                | -                            | -                  | -                 | -           | Tanzanie       |
| 0.3                     | c         | -  | 0.3               | -                   | c                         | -                  | c                            | -                  | c                 | -           | Togo           |
| -                       | -         | -  | -                 | 1.8                 | -                         | -                  | -                            | 1.8                | -                 | -           | Tunisie        |
| 7.0                     | -         | 0.9  | 6.1               | 1.3                 | -                         | 0.3                | 1.0                          | -                  | -                 | -           | Ouganda        |
| 16.4                    | c         | 8.4  | 8.0               | -                   | c                         | -                  | c                            | -                  | c                 | -           | Zambie         |
| -                       | -         | -  | -                 | 3.2                 | -                         | -                  | 3.2                          | -                  | -                 | -           | Pr Orient Af   |
| -                       | -         | -  | -                 | 3.2                 | -                         | -                  | 3.2                          | -                  | -                 | -           | RAU            |
| 23.3                    | -         | 11.2   | 12.1              | 14.4                | 0.2                       | 13.9               | -                            | 0.3                | -                 | -           | Pr Orient As   |
| 1.7                     | -         | * 1.7  | -                 | -                   | -                         | -                  | -                            | -                  | -                 | -           | Bahreïn        |
| -                       | -         | -  | -                 | -                   | -                         | -                  | -                            | -                  | -                 | -           | Chypre         |
| 0.5                     | -         | -  | 0.5               | -                   | -                         | -                  | -                            | -                  | -                 | -           | Iran           |
| 5.1                     | -         | 5.1  | ..                | 0.5                 | -                         | 0.2                | -                            | 0.3                | ..                | -           | Koweït         |
| -                       | c         | -  | -                 | 13.6                | c                         | -                  | c                            | 13.6               | c                 | -           | Liban          |
| 3.1                     | -         | -  | 3.1               | -                   | -                         | -                  | -                            | -                  | -                 | -           | Yémen du Sud   |
| 2.2                     | -         | 1.5  | 0.7               | 0.2                 | 0.1                       | 0.1                | -                            | -                  | -                 | -           | Syrie          |
| 10.7                    | -         | 2.9  | 7.8               | 0.1                 | 0.1                       | -                  | -                            | -                  | -                 | -           | Turquie        |
| 2 485.7                 | 47.1      | 65.2   | 2 373.4           | 2 024.9             | 275.5                     | 1 738.1            | 3.9                          | 5.1                | 0.5               | -           | Extr Orient    |
| 5.0                     | c         | -  | 5.0               | -                   | c                         | -                  | c                            | -                  | c                 | -           | Brunei         |
| 121.9                   | -         | -  | 121.9             | 0.2                 | 0.2                       | -                  | -                            | -                  | -                 | -           | Birmanie       |
| 9.2                     | -         | -  | 9.2               | 1.4                 | -                         | 1.4                | -                            | -                  | -                 | -           | Cambodge       |
| 0.3                     | -         | -  | 0.3               | -                   | -                         | -                  | -                            | -                  | -                 | -           | Ceylan         |
| 110.2                   | 0.7       | 57.6   | 51.9              | 595.8               | -                         | 595.8              | -                            | -                  | -                 | -           | Chine Taiwan   |
| 22.8                    | -         | 3.2  | 19.6              | 5.3                 | -                         | 4.5                | -                            | 0.4                | 0.1               | -           | Hong Kong      |
| 0.7                     | -         | -  | 0.7               | 8.6                 | 0.1                       | 5.0                | -                            | 3.3                | -                 | -           | Inde           |
| 33.5                    | -         | -  | 33.5              | -                   | -                         | -                  | -                            | -                  | -                 | -           | Indonésie      |
| -                       | -         | -  | -                 | 708.6               | -                         | * 708.6            | -                            | -                  | -                 | -           | Rép Corée      |
| 34.2                    | -         | -  | 34.2              | -                   | -                         | -                  | -                            | -                  | -                 | -           | Laos           |

Voir notes à la fin du tableau

Trade: Sawnwood and wood-based panels  
T 2

EXports

QUantity

1968

| SITC Rev.               | 243                     | 243.1    | 243.2                             | 243.3              |                     | 631.1            | 631.2   | 631.4 (2)         | 641.6      |                    |            |
|-------------------------|-------------------------|----------|-----------------------------------|--------------------|---------------------|------------------|---------|-------------------|------------|--------------------|------------|
| Country                 | Sawnwood and sleepers   |          |                                   |                    | Wood-based panels   |                  |         |                   |            |                    |            |
|                         | Total                   | Sleepers | Sawnwood<br>(including boxboards) |                    | Total               | Veneer<br>sheets | Plywood | Particle<br>board | Fibreboard |                    |            |
|                         |                         |          | Coniferous                        | Non-<br>coniferous |                     |                  |         |                   | Compressed | Non-<br>compressed |            |
|                         | 1000 m <sup>3</sup> (s) |          |                                   |                    | 1000 m <sup>3</sup> |                  |         |                   |            |                    | 1000 m. t. |
| Malaysia                | 1 202.9                 | 44.6     | 0.1                               | 1 158.2            | 93.4                | 20.0             | 73.2    | 0.2               | -          | -                  |            |
| Sabah                   | 4.0                     | -        | -                                 | 4.0                | 14.0                | 8.8              | 5.2     | -                 | -          | -                  |            |
| Sarawak                 | 310.8                   | -        | -                                 | 310.8              | 16.5                | 6.4              | 10.1    | -                 | -          | -                  |            |
| W Malaysia              | 888.1                   | 44.6     | 0.1                               | 843.4              | 62.9                | 4.8              | 57.9    | 0.2               | -          | -                  |            |
| Pakistan                | -                       | -        | -                                 | -                  | -                   | -                | -       | -                 | -          | -                  |            |
| Philippines             | 102.5                   | -        | -                                 | 102.5              | 473.3               | 219.6            | 253.7   | -                 | -          | -                  |            |
| Ryukyu Is               | -                       | -        | -                                 | -                  | 12.9                | -                | 9.0     | *                 | 3.9        | -                  |            |
| Singapore ‡             | 603.4                   | 47.3     | -                                 | 556.1              | 132.1               | 59.8             | 69.2    | -                 | 1.4        | 0.4                |            |
| Thailand                | 34.6                    | -        | -                                 | 34.6               | 0.1                 | -                | 0.1     | -                 | -          | -                  |            |
| Oceania dping           | 25.4                    | -        | 12.8                              | 12.6               | 12.8                | 1.7              | 11.1    | -                 | -          | -                  |            |
| Br Solomon              | -                       | -        | -                                 | -                  | -                   | -                | -       | -                 | -          | -                  |            |
| Fiji                    | 3.8                     | -        | 0.3                               | 3.5                | -                   | -                | -       | -                 | -          | -                  |            |
| New Guinea<br>and Papua | 21.5                    | -        | 12.5                              | 9.0                | 12.8                | 1.7              | 11.1    | -                 | -          | -                  |            |
| New Hebrides            | -                       | -        | -                                 | -                  | -                   | -                | -       | -                 | -          | -                  |            |
| West Samoa              | 0.1                     | -        | -                                 | 0.1                | -                   | -                | -       | -                 | -          | -                  |            |
| EC CL III               | 12 096.6                | 281.1    | 10 945.5                          | 870.0              | 995.0               | 45.3             | 414.1   | 302.0             | 192.2      | 7.8                |            |
| East Europe             | 3 893.8                 | 16.3     | 3 007.7                           | 869.8              | 496.7               | 21.2             | 156.3   | 177.6             | 104.8      | 7.8                |            |
| Bulgaria                | 85.6                    | -        | 61.2                              | 24.4               | 29.7                | -                | 15.1    | 12.4              | 1.3        | 0.2                |            |
| Czechoslovak            | 617.4                   | 13.3     | 589.2                             | 14.9               | 79.3                | -                | 25.3    | 35.5              | 10.0       | 2.0                |            |
| Germany East            | 98.0                    | -        | * 98.0                            | ..                 | ..                  | ..               | ..      | ..                | ..         | ..                 |            |
| Hungary                 | 170.3                   | -        | 144.6                             | 25.7               | 9.2                 | -                | 0.1     | 9.1               | -          | -                  |            |
| Poland                  | 734.0                   | 3.0      | 720.0                             | 11.0               | 129.9               | -                | 4.0     | 51.0              | 49.8       | 5.6                |            |
| Romania                 | 2 188.5                 | -        | 1 394.7                           | 793.8              | 248.6               | 21.2             | 111.8   | 69.6              | 43.7       | -                  |            |
| USSR                    | 8 190.2                 | 264.8    | 7 925.4                           | -                  | 479.7               | 24.1             | 243.7   | 124.4             | 83.1       | -                  |            |
| China Mnland a *        | 12.6                    | ..       | * 12.4 *                          | 0.2 *              | 18.6                | ..               | * 14.1  | ..                | * 4.3      | ..                 |            |

a/ Year 1967  
b/ Year 1965  
c/ Year 1968

Sciages et panneaux: Commerce  
T 2

EXportations

QUantité

1969

| 243                     | 243.1     | 243.2  | 243.3             |                     | 631.1                     | 631.2              | 631.4 (2)                    | 641.6              | CTCI Rév.         |               |      |            |
|-------------------------|-----------|--|-------------------|---------------------|---------------------------|--------------------|------------------------------|--------------------|-------------------|---------------|------|------------|
| Sciages et traverses    |           |  |                   | Panneaux            |                           |                    |                              |                    |                   |               | Pays |            |
| Total                   | Traverses | Sciages<br>(y compris planches de caisserie) |                   | Total               | Feuilles<br>de<br>placage | Contre-<br>plaqués | Panneaux<br>de<br>particules | Panneaux de fibres |                   |               |      |            |
|                         |           | Conifères                                    | Non-<br>conifères |                     |                           |                    |                              | Comprimés          | Non-<br>comprimés |               |      |            |
| 1000 m <sup>3</sup> (s) |           |  |                   | 1000 m <sup>3</sup> |                           |                    |                              |                    |                   |               |      | 1000 t, m. |
| 1 192.0                 | 12.4      | 4.4  | 1 175.2           | 126.2               | 17.3                      | 108.9              | -                            | -                  | -                 | Malaisie      |      |            |
| 10.0                    | -         | -  | 10.0              | 16.0                | 11.1                      | 4.9                | -                            | -                  | -                 | Sabah         |      |            |
| 304.6                   | -         | -  | 304.6             | 18.1                | 3.3                       | 14.8               | -                            | -                  | -                 | Sarawak       |      |            |
| 877.4                   | 12.4      | 4.4  | 860.6             | 92.1                | 2.9                       | 89.2               | -                            | -                  | -                 | Malaisie oc   |      |            |
| c -                     | c -       | c -  | c -               | c -                 | c -                       | c -                | c -                          | c -                | c -               | Pakistan      |      |            |
| 167.6                   | -         | -  | 167.6             | 407.8               | 212.8                     | 195.0              | -                            | -                  | -                 | Philippines   |      |            |
| -                       | c -       | c -  | -                 | 12.9                | -                         | 9.0                | *c 3.9                       | c -                | c -               | Riou Kiou     |      |            |
| 753.7                   | 34.0      | -  | 719.7             | 158.0               | 45.1                      | 109.8              | -                            | 1.4                | 0.4               | Singapour ‡   |      |            |
| 34.6                    | c -       | c -  | 34.6              | 0.1                 | -                         | 0.1                | c -                          | c -                | c -               | Thaïlande     |      |            |
| 18.2                    | -         | 13.3   | 4.9               | 13.3                | 3.0                       | 10.3               | -                            | -                  | -                 | Océanie dvpmt |      |            |
| 0.1                     | -         | -  | 0.1               | -                   | -                         | -                  | -                            | -                  | -                 | Salomon br    |      |            |
| 1.4                     | -         | 1.3  | 0.1               | -                   | -                         | -                  | -                            | -                  | -                 | Fidji         |      |            |
| 16.5                    | -         | 11.9   | 4.6               | 13.3                | 3.0                       | 10.3               | -                            | -                  | -                 | N Guinée et   |      |            |
| 0.1                     | -         | 0.1  | -                 | -                   | -                         | -                  | -                            | -                  | -                 | Papouasie     |      |            |
| 0.1                     | -         | -  | 0.1               | -                   | -                         | -                  | -                            | -                  | -                 | N Hébrides    |      |            |
|                         |           |  |                   |                     |                           |                    |                              |                    |                   | Samoa occid   |      |            |
| 11 907.6                | 259.8     | 10 753.8                                     | 894.0             | 1 022.0             | 52.1                      | 406.4              | 277.8                        | 216.2              | 14.5              | CL EC III     |      |            |
| 3 738.7                 | 22.9      | 2 822.0                                      | 893.8             | 499.5               | 23.9                      | 152.5              | 148.7                        | 110.5              | 14.5              | Europe orient |      |            |
| 88.0                    | -         | 60.9   | 27.1              | 53.1                | -                         | 12.4               | 15.1                         | 5.7                | 4.9               | Bulgarie      |      |            |
| 634.0                   | 15.9      | 586.3  | 32.3              | 69.5                | -                         | 24.7               | 30.4                         | 11.0               | 0.7               | Tchécoslovaq  |      |            |
| 98.0                    | -         | *c 98.0                                      | ..                | ..                  | ..                        | ..                 | ..                           | ..                 | ..                | Allem orient  |      |            |
| 206.9                   | -         | 129.2  | 77.7              | 7.6                 | -                         | -                  | 7.6                          | -                  | -                 | Hongrie       |      |            |
| 729.0                   | 7.0       | 710.0  | 12.0              | 144.3               | -                         | 6.0                | 50.0                         | * 50.0             | * 8.9             | Pologne       |      |            |
| 1 982.3                 | -         | 1 237.6                                      | 744.7             | 225.0               | 23.9                      | 109.4              | 45.6                         | 43.8               | ..                | Roumanie      |      |            |
| 8 156.3                 | 236.9     | 7 919.4                                      | -                 | 503.9               | 28.2                      | 239.8              | 129.1                        | 101.4              | -                 | URSS          |      |            |
| * 12.6                  | ..        | * 12.4                                       | * 0.2             | * 18.6              | ..                        | * 14.1             | ..                           | * 4.3              | ..                | Chine cont a  |      |            |

a/ Année 1967

b/ Année 1965

c/ Année 1968

Trade: Pulp  
T 3

EXports

QUantity

1968

| SITC Rev.                   | 251.2     | 251.9      |                   | 251.6    | 251.7 (1)  | 251.7 (2)         | 251.8 (1) | 251.8 (2)  | 251.5    |                        |
|-----------------------------|-----------|------------|-------------------|----------|------------|-------------------|-----------|------------|----------|------------------------|
| Country                     | Wood pulp |            |                   |          |            |                   |           |            |          | Other<br>fibre<br>pulp |
|                             | Total     | Mechanical | Semi-<br>chemical | Chemical |            |                   |           |            |          |                        |
|                             |           |            |                   | Total    | Dissolving | Sulphate and soda |           | Sulphite   |          |                        |
|                             |           |            |                   |          |            | Unbleached        | Bleached  | Unbleached | Bleached |                        |
| 1000 m. t. (air dry weight) |           |            |                   |          |            |                   |           |            |          |                        |
| WORLD                       | 15 005.9  | 1 279.5    | 96.4              | 13 630.0 | 1 850.0    | ..                | ..        | ..         | ..       | 127.8                  |
| EC CL I                     | 14 213.9  | 1 275.6    | 96.2              | 12 842.1 | 1 850.0    | 1 785.6           | 6 325.1   | 798.2      | 2 083.2  | 50.0                   |
| North Amer                  | 6 252.7   | 214.7      | 1.0               | 6 037.0  | 942.4      | 462.3             | 3 841.1   | 126.7      | 664.5    | 32.2                   |
| Canada                      | 4 510.0   | 203.4      | 1.0               | 4 305.6  | 333.7      | 327.8             | 3 067.4   | 119.0      | 457.7    | -                      |
| USA                         | 1 742.7   | 11.3       | -                 | 1 731.4  | 608.7      | 134.5             | 773.7     | 7.7        | 206.8    | 32.2                   |
| West Europe                 | 7 601.7   | 1 058.4    | 95.2              | 6 448.1  | 722.3      | 1 157.1           | 2 480.0   | 671.5      | 1 417.2  | 17.8                   |
| Belgium Lux                 | 83.9      | -          | -                 | 83.9     | -          | 0.1               | 82.1      | 1.4        | 0.3      | -                      |
| France                      | 153.7     | -          | -                 | 153.7    | -          | 0.1               | 61.6      | 0.5        | 91.5     | 5.0                    |
| Germany Fed                 | 70.1      | -          | -                 | 70.1     | 19.3       | -                 | 0.3       | 0.1        | 50.4     | 1.1                    |
| Italy                       | 2.3       | -          | 0.6               | 1.7      | 0.9        | 0.1               | -         | -          | 0.7      | 0.8                    |
| Netherlands                 | 4.7       | 4.0        | -                 | 0.7      | 0.3        | -                 | 0.1       | -          | 0.3      | 8.8                    |
| Austria                     | 145.0     | 1.9        | -                 | 143.1    | -          | 26.9              | 1.2       | 26.0       | 89.0     | 0.2                    |
| Denmark                     | 55.7      | -          | 55.7              | -        | -          | -                 | -         | -          | -        | 1.9                    |
| Finland                     | 2 224.1   | 81.5       | -                 | 2 142.6  | 208.0      | 592.9             | 715.5     | 342.3      | 283.9    | -                      |
| Norway                      | 916.4     | 589.0      | 25.3              | 302.1    | 82.3       | 8.2               | 1.7       | 14.4       | 195.5    | -                      |
| Portugal                    | 234.5     | 1.6        | -                 | 232.9    | 32.0       | 17.4              | 130.4     | 0.7        | 52.4     | ..                     |
| Spain                       | 29.6      | 0.2        | -                 | 29.4     | -          | 3.0               | 17.2      | -          | 9.2      | -                      |
| Sweden                      | 3 602.0   | 379.6      | 13.6              | 3 208.8  | 333.6      | 508.3             | 1 460.5   | 284.9      | 621.5    | -                      |
| Switzerland                 | 10.8      | 0.6        | -                 | 10.2     | -          | -                 | 1.2       | -          | 9.0      | -                      |
| Yugoslavia                  | 68.9      | -          | -                 | 68.9     | 45.9       | 0.1               | 9.4       | -          | 13.5     | -                      |
| Oceania dyped               | 95.0      | 2.5        | -                 | 92.5     | -          | * 90.4            | 2.1       | -          | -        | -                      |
| Australia                   | * 1.0     | -          | -                 | * 1.0    | -          | * 1.0             | -         | -          | -        | -                      |
| New Zealand                 | 94.0      | 2.5        | -                 | 91.5     | -          | 89.4              | 2.1       | -          | -        | -                      |
| Other dyped                 | 264.5     | -          | -                 | 264.5    | 185.3      | 75.8              | 1.9       | -          | 1.5      | -                      |
| Japan                       | 3.0       | -          | -                 | 3.0      | -          | -                 | 1.5       | -          | 1.5      | -                      |
| South Africa                | 261.5     | -          | -                 | 261.5    | 185.3      | 75.8              | 0.4       | -          | -        | -                      |
| EC CL II                    | 282.1     | 3.9        | 0.2               | 278.0    | -          | 93.9              | 180.9     | 3.1        | 0.1      | 49.8                   |
| Latin Amer                  | 129.8     | 3.9        | -                 | 125.9    | -          | -                 | 122.8     | 3.1        | -        | 11.5                   |
| Brazil                      | 11.6      | 3.9        | -                 | 7.7      | -          | -                 | 4.6       | 3.1        | -        | 0.3                    |
| Chile                       | 118.2     | -          | -                 | 118.2    | -          | ..                | 118.2     | -          | -        | -                      |
| Mexico                      | -         | -          | -                 | -        | -          | -                 | -         | -          | -        | 11.2                   |
| Trinidad Tob                | -         | -          | -                 | -        | -          | -                 | -         | -          | -        | -                      |
| Africa                      | 152.0     | -          | -                 | 152.0    | -          | 93.9              | 58.1      | -          | -        | 18.2                   |
| Angola                      | 27.1      | -          | -                 | 27.1     | -          | 3.9               | 23.2      | -          | -        | -                      |
| Morocco                     | 34.9      | -          | -                 | 34.9     | -          | -                 | 34.9      | -          | -        | -                      |
| Swaziland                   | * 90.0    | -          | -                 | * 90.0   | -          | * 90.0            | -         | -          | -        | -                      |
| Tunisia                     | -         | -          | -                 | -        | -          | -                 | -         | -          | -        | 18.2                   |
| Nr East Afr                 | -         | -          | -                 | -        | -          | -                 | -         | -          | -        | 1.5                    |
| Libya                       | -         | -          | -                 | -        | -          | -                 | -         | -          | -        | 1.5                    |
| Nr East Asia                | -         | -          | -                 | -        | -          | -                 | -         | -          | -        | 0.5                    |
| Kuwait                      | -         | -          | -                 | -        | -          | -                 | -         | -          | -        | 0.5                    |
| Far East                    | 0.3       | -          | 0.2               | 0.1      | -          | -                 | -         | -          | 0.1      | 18.1                   |
| China Taiwan                | 0.2       | -          | 0.2               | -        | -          | -                 | -         | -          | -        | 18.1                   |
| India                       | -         | -          | -                 | -        | -          | -                 | -         | -          | -        | -                      |
| Singapore ‡                 | 0.1       | -          | -                 | 0.1      | -          | -                 | -         | -          | 0.1      | -                      |

See notes at the end of Table



EXportations

QUantité

1969

|                                | 251.2      | 251.9        |           | 251.6       | 251.7 (1)                | 251.7 (2) | 251.8 (1)    | 251.8 (2) | 251.5 | CTCI Rév.            |      |
|--------------------------------|------------|--------------|-----------|-------------|--------------------------|-----------|--------------|-----------|-------|----------------------|------|
| Pâtes de bois                  |            |              |           |             |                          |           |              |           |       |                      |      |
| Total                          | Mécaniques | Mi-chimiques | Chimiques |             |                          |           |              |           |       | Pâte d'autres fibres | Pays |
|                                |            |              | Total     | A dissoudre | Au sulfato et à la soude |           | Au bisulfite |           |       |                      |      |
|                                |            |              |           |             | Écrués                   | Blanchies | Écrués       | Blanchies |       |                      |      |
| 1000 t. m. (poids sec à l'air) |            |              |           |             |                          |           |              |           |       |                      |      |
| 16 354.4                       | 1 362.2    | 119.1        | 14 873.1  | 1 956.1     | ..                       | ..        | ..           | ..        | 182.0 | MONDE                |      |
| 15 482.5                       | 1 354.1    | 119.1        | 14 009.3  | 1 952.0     | 1 909.0                  | 7 302.8   | 805.4        | 2 040.1   | 51.2  | CL EC I              |      |
| 7 168.4                        | 245.7      | -            | 6 922.7   | 1 016.3     | 502.3                    | 4 571.1   | 146.0        | 687.0     | 34.1  | Amer Nord            |      |
| 5 256.8                        | 238.2      | -            | 5 018.6   | 341.2       | 387.0                    | 3 698.4   | 133.5        | 458.5     | -     | Canada               |      |
| 1 911.6                        | 7.5        | ..           | 1 904.1   | 675.1       | 115.3                    | 872.7     | 12.5         | 228.5     | 34.1  | Etats Unis           |      |
| 7 924.3                        | 1 106.4    | 119.1        | 6 698.8   | 740.9       | 1 223.9                  | 2 721.9   | 659.4        | 1 352.7   | 17.1  | Europe occid         |      |
| 100.4                          | -          | -            | 100.4     | -           | 0.1                      | 97.0      | 2.1          | 1.2       | -     | Belgique Lux         |      |
| 144.5                          | -          | -            | 144.5     | 0.2         | 0.7                      | 62.6      | 0.5          | 80.5      | 4.8   | France               |      |
| 87.9                           | -          | -            | 87.9      | 24.6        | -                        | 0.2       | 0.2          | 62.9      | 1.3   | Rp féd Allem         |      |
| 2.7                            | -          | 0.2          | 2.5       | 1.4         | 0.2                      | -         | -            | 0.9       | -     | Italie               |      |
| 8.9                            | 3.0        | -            | 5.9       | -           | 0.5                      | 1.5       | 3.8          | 0.1       | 9.1   | Pays Bas             |      |
| 146.4                          | 2.1        | -            | 144.3     | -           | 26.2                     | 0.6       | 16.9         | 100.6     | 0.2   | Autriche             |      |
| 65.9                           | -          | 65.9         | -         | -           | -                        | -         | -            | -         | 1.7   | Danemark             |      |
| 2 216.6                        | 59.0       | -            | 2 157.6   | 226.7       | 609.6                    | 702.9     | 329.0        | 289.4     | -     | Finlande             |      |
| 945.8                          | 596.3      | 36.8         | 312.7     | 90.1        | 10.0                     | 4.0       | 14.3         | 194.3     | -     | Norvège              |      |
| 271.9                          | 3.7        | -            | 268.2     | 49.1        | 17.1                     | 155.2     | 8.2          | 38.6      | -     | Portugal             |      |
| 19.4                           | -          | -            | 19.4      | -           | 0.4                      | 15.1      | -            | 3.9       | -     | Espagne              |      |
| 3 837.3                        | 442.1      | 16.2         | 3 379.0   | 311.2       | 559.1                    | 1 673.7   | 281.6        | 553.4     | -     | Suède                |      |
| 14.6                           | 0.2        | -            | 14.4      | -           | -                        | -         | 2.6          | 11.8      | -     | Suisse               |      |
| 62.0                           | -          | -            | 62.0      | 37.6        | -                        | 9.1       | 0.2          | 15.1      | -     | Yougoslavie          |      |
| 80.9                           | 2.0        | -            | 78.9      | -           | 76.0                     | 2.5       | -            | 0.4       | -     | Océanie dvpée        |      |
| * 1.0                          | -          | -            | * 1.0     | -           | * 1.0                    | -         | -            | -         | -     | Australie            |      |
| 79.9                           | 2.0        | -            | 77.9      | -           | 75.0                     | 2.5       | -            | 0.4       | -     | Nlle Zélande         |      |
| 308.9                          | -          | -            | 308.9     | 194.8       | 106.8                    | 7.3       | -            | -         | -     | Autres dvpés         |      |
| 12.0                           | -          | -            | 12.0      | 1.0         | 4.0                      | 7.0       | -            | -         | -     | Japon                |      |
| 296.9                          | -          | -            | 296.9     | 193.8       | 102.8                    | 0.3       | -            | -         | -     | Afrique Sud          |      |
| 297.9                          | 8.1        | -            | 289.8     | 3.1         | ..                       | ..        | ..           | ..        | 68.0  | CL EC II             |      |
| 147.9                          | 8.1        | -            | 139.8     | 1.6         | ..                       | ..        | ..           | ..        | 15.9  | Amer latine          |      |
| 26.7                           | 8.1        | -            | 18.6      | 1.6         | 7.2                      | 9.8       | -            | -         | -     | Brésil               |      |
| 121.2                          | -          | -            | 121.2     | -           | ..                       | ..        | ..           | ..        | -     | Chili                |      |
| -                              | -          | -            | -         | -           | -                        | -         | -            | -         | 15.9  | Mexique              |      |
| -                              | -          | -            | -         | -           | -                        | -         | -            | -         | -     | Trinité Tob          |      |
| 145.2                          | -          | -            | 145.2     | -           | 84.0                     | 61.2      | -            | -         | 20.8  | Afrique              |      |
| 31.7                           | -          | -            | 31.7      | -           | .....                    | 31.7      | -            | -         | -     | Angola               |      |
| 29.5                           | -          | -            | 29.5      | -           | -                        | 29.5      | -            | -         | -     | Maroc                |      |
| * 84.0                         | -          | -            | * 84.0    | -           | * 84.0                   | -         | -            | -         | -     | Swaziland            |      |
| -                              | -          | -            | -         | -           | -                        | -         | -            | -         | 20.8  | Tunisie              |      |
| -                              | -          | -            | -         | -           | -                        | -         | -            | -         | 1.5   | Pr Orient Af         |      |
| b -                            | b -        | b -          | b -       | b -         | b -                      | b -       | b -          | b -       | b 1.5 | Libye                |      |
| -                              | -          | -            | -         | -           | -                        | -         | -            | -         | 0.4   | Pr Orient As         |      |
| -                              | -          | -            | -         | -           | -                        | -         | -            | -         | 0.4   | Koweit               |      |
| 4.8                            | -          | -            | 4.8       | 1.5         | 3.1                      | -         | -            | 0.2       | 29.4  | Extr Orient          |      |
| 4.6                            | -          | -            | 4.6       | 1.5         | 3.1                      | -         | -            | -         | 24.3  | Chine Taiwan         |      |
| -                              | -          | -            | -         | -           | -                        | -         | -            | -         | 5.1   | Inde                 |      |
| 0.2                            | -          | -            | 0.2       | -           | -                        | -         | -            | 0.2       | -     | Singapour ‡          |      |

Voir notes à la fin du tableau

Trade: Pulp  
T 3

EXports

QUantity

1968

| SITC Rev.                   | 251.2     | 251.9      |                   | 251.6    | 251.7 (1)  | 251.7 (2)         | 251.8 (1) | 251.8 (2)  | 251.5    |                        |
|-----------------------------|-----------|------------|-------------------|----------|------------|-------------------|-----------|------------|----------|------------------------|
| Country                     | Wood pulp |            |                   |          |            |                   |           |            |          | Other<br>fibre<br>pulp |
|                             | Total     | Mechanical | Semi-<br>chemical | Chemical |            |                   |           |            |          |                        |
|                             |           |            |                   | Total    | Dissolving | Sulphate and soda |           | Sulphite   |          |                        |
|                             |           |            |                   |          |            | Unbleached        | Bleached  | Unbleached | Bleached |                        |
| 1000 m. t. (air dry weight) |           |            |                   |          |            |                   |           |            |          |                        |
| EC CL III                   | 509.9     | -          | -                 | 509.9    | ..         | ..                | ..        | ..         | ..       | 28.0                   |
| East Europe                 | 116.8     | -          | -                 | 116.8    | ..         | ..                | ..        | ..         | ..       | 28.0                   |
| Bulgaria                    | 15.0      | -          | -                 | 15.0     | -          | -                 | 15.0      | -          | -        | -                      |
| Czechoslovak                | 31.1      | -          | -                 | 31.1     | -          | -                 | 4.0       | 11.1       | 16.0     | 20.0                   |
| Hungary                     | 4.4       | -          | -                 | 4.4      | ..         | ..                | ..        | ..         | ..       | 8.0                    |
| Poland                      | 27.0      | -          | -                 | 27.0     | ..         | ..                | ..        | ..         | ..       | -                      |
| Romania                     | 39.3      | -          | -                 | 39.3     | ..         | ..                | ..        | ..         | ..       | -                      |
| USSR                        | 389.6     | -          | -                 | 389.6    | ..         | ..                | ..        | ..         | ..       | -                      |
| China Mnland a *            | 3.5       | ..         | ..                | 3.5      | ..         | ..                | ..        | ..         | ..       | ..                     |

a/ Year 1965

b/ Year 1968

Pâtes: Commerce  
T 3

EXportations

QUantité

1969

|                                       | 251.2      | 251.9            |           | 251.6       | 251.7 (1)                 | 251.7 (2) | 251.8 (1)    | 251.8 (2) | 251.5                      | CTCI Rév.     |
|---------------------------------------|------------|------------------|-----------|-------------|---------------------------|-----------|--------------|-----------|----------------------------|---------------|
| Pâtes de bois                         |            |                  |           |             |                           |           |              |           |                            |               |
| Total                                 | Mécaniques | Mi-<br>chimiques | Chimiques |             |                           |           |              |           | Pâte<br>d'autres<br>fibres | Pays          |
|                                       |            |                  | Total     | A dissoudre | Au sulphate et à la soude |           | Au bisulfite |           |                            |               |
|                                       |            |                  |           |             | Écrues                    | Blanchies | Écrues       | Blanchies |                            |               |
| <i>1000 t. m. (poids sec à l'air)</i> |            |                  |           |             |                           |           |              |           |                            |               |
| 574.0                                 | -          | -                | 574.0     | 1.0         | ..                        | ..        | ..           | ..        | 62.8                       | CLEC III      |
| 144.5                                 | -          | -                | 144.5     | 1.0         | ..                        | ..        | ..           | ..        | 62.8                       | Europe orient |
| 17.4                                  | -          | -                | 17.4      | -           | -                         | 17.4      | -            | -         | -                          | Bulgarie      |
| 26.6                                  | -          | -                | 26.6      | 1.0         | -                         | 6.0       | 7.0          | 12.6      | 52.0                       | Tchécoslovak  |
| 6.8                                   | -          | -                | 6.8       | ..          | ..                        | ..        | ..           | ..        | 10.8                       | Hongrie       |
| 54.0                                  | -          | -                | 54.0      | ..          | ..                        | ..        | ..           | ..        | -                          | Pologne       |
| 39.7                                  | -          | -                | 39.7      | ..          | ..                        | ..        | ..           | ..        | -                          | Roumanie      |
| 426.0                                 | -          | -                | 426.0     | ..          | ..                        | ..        | ..           | ..        | -                          | URSS          |
| * 3.5                                 | ..         | ..               | * 3.5     | ..          | ..                        | ..        | ..           | ..        | ..                         | Chine cont a  |

a/ Année 1965

b/ Année 1968

Trade: Paper and paperboard  
T 4

EXports

QUantity

1968

| SITC Rev.         | Country | Total    | 641.1     | 641.2                      | 641 except 641.1, 641.2 and 641.6 |                               |                              |  |        |
|-------------------|---------|----------|-----------|----------------------------|-----------------------------------|-------------------------------|------------------------------|--|--------|
|                   |         |          | Newsprint | Printing and writing paper | Other paper and paperboard        |                               |                              |  |        |
|                   |         |          |           |                            | Total                             | Tissue and special thin paper | Construction paper and board | Wrapping and packaging paper and board | N.e.s. |
| <i>1000 m. t.</i> |         |          |           |                            |                                   |                               |                              |  |        |
| WORLD             |         | 19 856.3 | 9 723.6   | 2 620.1                    | 7 512.6                           | ..                            | ..                           | ..                                     | ..     |
| EC CL I           |         | 18 889.4 | 9 341.1   | 2 440.8                    | 7 107.5                           | ..                            | ..                           | ..                                     | ..     |
| North Amer        |         | 9 536.9  | 6 904.0   | 252.2                      | 2 380.7                           | ..                            | ..                           | ..                                     | ..     |
| Canada            |         | 7 315.0  | 6 784.9   | 146.4                      | 383.7                             | 16.4                          | 27.3                         | 325.4                                  | 14.6   |
| USA               |         | 2 221.9  | 119.1     | 105.8                      | 1 997.0                           | ..                            | ..                           | ..                                     | ..     |
| West Europe       |         | 8 801.8  | 2 311.2   | 2 040.0                    | 4 450.6                           | ..                            | ..                           | ..                                     | ..     |
| Belgium Lux       |         | 269.4    | 30.0      | 138.7                      | 100.7                             | 6.5                           | 4.4                          | 55.4                                   | 34.4   |
| France            |         | 297.3    | 7.1       | 143.8                      | 146.4                             | 27.0                          | 0.2                          | 70.7                                   | 48.5   |
| Germany Fed       |         | 353.0    | 11.1      | 196.7                      | 145.2                             | ..                            | ..                           | ..                                     | ..     |
| Italy             |         | 230.8    | 51.4      | 86.0                       | 93.4                              | 20.0                          | 1.0                          | 38.4                                   | 34.0   |
| Netherlands       |         | 514.6    | 42.0      | 185.5                      | 287.1                             | 9.0                           | 1.6                          | 261.8                                  | 14.7   |
| Austria           |         | 413.5    | 48.5      | 220.6                      | 144.4                             | ..                            | ..                           | ..                                     | ..     |
| Denmark           |         | 41.2     | 0.1       | 13.4                       | 27.7                              | ..                            | ..                           | ..                                     | ..     |
| Finland           |         | 3 040.7  | 1 161.1   | 509.1                      | 1 370.5                           | 17.8                          | 7.0                          | 1 040.1                                | 305.6  |
| Greece            |         | 3.8      | -         | -                          | 3.8                               | 3.3                           | 0.5                          | -                                      | -      |
| Ireland           |         | 21.7     | -         | 0.3                        | 21.4                              | ..                            | ..                           | ..                                     | ..     |
| Norway            |         | 879.8    | 424.6     | 170.4                      | 284.8                             | ..                            | 1.5                          | ..                                     | ..     |
| Portugal          |         | 8.0      | -         | 0.3                        | 7.7                               | ..                            | ..                           | ..                                     | ..     |
| Spain             |         | 15.0     | -         | 6.4                        | 8.6                               | ..                            | ..                           | ..                                     | ..     |
| Sweden            |         | 2 379.9  | 521.6     | 265.1                      | 1 593.2                           | 39.0                          | ..                           | 1 375.7                                | 188.5  |
| Switzerland       |         | 28.0     | -         | -                          | 28.0                              | ..                            | ..                           | ..                                     | ..     |
| United Kingd      |         | 178.6    | 1.5       | 56.3                       | 120.8                             | ..                            | ..                           | ..                                     | ..     |
| Yugoslavia        |         | 126.5    | 12.2      | 47.4                       | 66.9                              | 15.9                          | 6.4                          | 16.4                                   | 28.2   |
| Oceania dyped     |         | 165.0    | 119.7     | 13.7                       | 31.6                              | ..                            | ..                           | ..                                     | ..     |
| Australia         |         | 27.7     | 0.1       | 13.6                       | 14.0                              | 0.2                           | -                            | 8.3                                    | 5.5    |
| New Zealand       |         | 137.3    | 119.6     | 0.1                        | 17.6                              | ..                            | ..                           | ..                                     | ..     |
| Other dyped       |         | 385.7    | 6.2       | 134.9                      | 244.6                             | ..                            | ..                           | ..                                     | ..     |
| Israel            |         | 2.4      | 0.2       | 0.9                        | 1.3                               | -                             | -                            | 0.7                                    | 0.6    |
| Japan             |         | 343.0    | 6.0       | 130.0                      | 207.0                             | ..                            | ..                           | ..                                     | ..     |
| South Africa      |         | 40.3     | -         | 4.0                        | 36.3                              | ..                            | ..                           | ..                                     | ..     |
| EC CL II          |         | 206.8    | 70.2      | 62.2                       | 74.4                              | ..                            | ..                           | ..                                     | ..     |
| Latin Amer        |         | 87.3     | 61.3      | 8.2                        | 17.8                              | ..                            | ..                           | ..                                     | ..     |
| Argentina         |         | 2.9      | 0.2       | 0.1                        | 2.6                               | ..                            | ..                           | ..                                     | ..     |
| Barbados          |         | -        | -         | -                          | -                                 | -                             | -                            | -                                      | -      |
| Brazil            |         | 0.1      | -         | 0.1                        | -                                 | -                             | -                            | -                                      | -      |
| Chile             |         | 72.1     | 61.1      | -                          | 11.0                              | ..                            | ..                           | ..                                     | ..     |
| Colombia          |         | 5.5      | -         | 5.2                        | 0.3                               | ..                            | ..                           | ..                                     | ..     |
| Costa Rica        |         | 0.1      | -         | -                          | 0.1                               | ..                            | ..                           | ..                                     | ..     |
| El Salvador       |         | 0.5      | -         | -                          | 0.5                               | ..                            | ..                           | ..                                     | ..     |
| Guatemala         |         | 4.4      | -         | 2.7                        | 1.7                               | ..                            | ..                           | ..                                     | ..     |
| Jamaica           |         | -        | -         | -                          | -                                 | -                             | -                            | -                                      | -      |
| Martinique        |         | 0.1      | -         | -                          | 0.1                               | ..                            | ..                           | ..                                     | ..     |
| Panama            |         | 0.2      | -         | -                          | 0.2                               | ..                            | ..                           | ..                                     | ..     |
| Peru              |         | -        | -         | -                          | -                                 | ..                            | ..                           | ..                                     | ..     |
| Trinidad Tob      |         | 0.4      | -         | -                          | 0.4                               | ..                            | ..                           | ..                                     | ..     |
| Uruguay           |         | -        | -         | -                          | -                                 | -                             | -                            | -                                      | -      |
| Venezuela         |         | 1.0      | -         | 0.1                        | 0.9                               | ..                            | ..                           | ..                                     | ..     |
| Africa            |         | 28.8     | 1.3       | 17.3                       | 10.2                              | ..                            | ..                           | ..                                     | ..     |
| Algeria b         |         | 20.0     | -         | 17.2                       | 2.8                               | ..                            | ..                           | ..                                     | ..     |
| Angola            |         | 1.0      | -         | -                          | 1.0                               | ..                            | ..                           | ..                                     | ..     |
| Kenya             |         | 0.2      | -         | -                          | 0.2                               | ..                            | ..                           | ..                                     | ..     |
| Madagascar        |         | 0.7      | -         | -                          | 0.7                               | 0.1                           | -                            | 0.3                                    | 0.3    |
| Morocco           |         | 1.6      | -         | -                          | 1.6                               | ..                            | ..                           | ..                                     | ..     |

See notes at the end of Table

## Papiers et cartons: Commerce

T 4

EXportations

QUantité

1969

| Total      | 641.1              | 641.2                                    | 641 excepté 641.1, 641.2 et 641.6 |   |  |   |        | CTCI Rév.     |
|------------|--------------------|--|-----------------------------------|---|--|---|--------|---------------|
|            | Papier-<br>journal | Papiers<br>d'impression<br>et d'écriture | Autres papiers et cartons         |   |  |   |        | Pays          |
|            |                    |  | Total                             | Papiers tissus<br>et papiers<br>minces spéciaux | Papiers et<br>cartons de<br>construction | Papiers et<br>cartons pour<br>emballages et<br>empaquetages | N.d.a. |               |
| 1000 t. m. |                    |  |                                   |   |  |   |        |               |
| 22 352.8   | 10 572.6           | 3 153.1                                  | 8 627.1                           | ..  | ..                                       | ..  | ..     | MONDE         |
| 21 187.2   | 10 154.9           | 2 975.3                                  | 8 057.0                           | ..  | ..                                       | ..  | ..     | C L E C I     |
| 10 434.8   | 7 596.7            | 347.4                                    | 2 490.7                           | ..  | ..                                       | ..  | ..     | Amer Nord     |
| 8 087.5    | 7 470.6            | 220.2                                    | 396.7                             | 14.7  | 31.5                                     | 342.5   | 8.0    | Canada        |
| 2 347.3    | 126.1              | 127.2                                    | 2 094.0                           | ..  | ..                                       | ..  | ..     | Etats Unis    |
| 10 097.4   | 2 432.8            | 2 445.1                                  | 5 219.5                           | ..  | ..                                       | ..  | ..     | Europe occid  |
| 332.3      | 14.5               | 209.3                                    | 108.5                             | 9.2   | 3.2                                      | 55.0  | 41.1   | Belgique Lux  |
| 317.7      | 5.7                | 140.9                                    | 171.1                             | 30.0  | 1.6                                      | 70.8  | 68.7   | France        |
| 441.9      | 17.4               | 195.6                                    | 228.9                             | 22.9  | 19.2                                     | 129.9   | 56.9   | Rp féd Allem  |
| 293.2      | 56.6               | 124.0                                    | 112.6                             | 25.8  | 0.9                                      | 60.7  | 25.2   | Italie        |
| 594.8      | 38.7               | 150.0                                    | 406.1                             | 8.8   | 1.2                                      | 295.4   | 100.7  | Pays Bas      |
| 486.4      | 67.4               | 253.7                                    | 165.3                             | ..  | ..                                       | ..  | ..     | Autriche      |
| 40.9       | 0.2                | 13.7                                     | 27.0                              | ..  | ..                                       | ..  | ..     | Danemark      |
| 3 434.1    | 1 155.9            | 704.6                                    | 1 573.6                           | 49.8  | 10.9                                     | 1 127.4   | 385.5  | Finlande      |
| 6.0        | -                  | -  | 6.0                               | 5.2   | -  | 0.1   | 0.7    | Grèce         |
| 22.5       | -                  | 0.2                                      | 22.3                              | ..  | ..                                       | ..  | ..     | Irlande       |
| 973.8      | 434.1              | 245.3                                    | 294.4                             | 10.8  | 1.0                                      | 256.3   | 26.3   | Norvege       |
| 10.0       | 0.2                | 0.3                                      | 9.5                               | ..  | ..                                       | ..  | ..     | Portugal      |
| 26.4       | -                  | 13.0                                     | 13.4                              | ..  | ..                                       | ..  | ..     | Espagne       |
| 2 729.7    | 621.5              | 268.5                                    | 1 839.7                           | 34.2  | ..                                       | 1 541.0   | 264.5  | Suede         |
| 30.3       | 0.1                | ..                                       | 30.2                              | ..  | ..                                       | ..  | ..     | Suisse        |
| 225.3      | 1.7                | 74.9                                     | 148.7                             | ..  | ..                                       | ..  | ..     | Royaume Uni   |
| 132.1      | 18.8               | 51.1                                     | 62.2                              | 7.3   | 2.2                                      | 5.2   | 47.5   | Yougoslavie   |
| 181.6      | 121.2              | 13.3                                     | 47.1                              | ..  | ..                                       | ..  | ..     | Océanie dvpée |
| 34.0       | 0.9                | 13.2                                     | 19.9                              | -   | -  | 6.4   | 13.5   | Australie     |
| 147.6      | 120.3              | 0.1                                      | 27.2                              | ..  | ..                                       | ..  | ..     | Nlle Zélande  |
| 473.4      | 4.2                | 169.5                                    | 299.7                             | ..  | ..                                       | ..  | ..     | Autres dvpés  |
| 2.6        | 0.2                | 0.7                                      | 1.7                               | -   | -  | 1.2   | 0.5    | Israel        |
| 437.0      | 4.0                | 165.0                                    | 268.0                             | ..  | ..                                       | ..  | ..     | Japon         |
| 33.8       | -                  | 3.8                                      | 30.0                              | 1.5   | -  | 19.9  | 8.6    | Afrique Sud   |
| 217.9      | 79.6               | 59.2                                     | 79.1                              | ..  | ..                                       | ..  | ..     | C L E C II    |
| 103.1      | 72.1               | 8.3                                      | 22.7                              | ..  | ..                                       | ..  | ..     | Amer latine   |
| c 2.9      | c 0.2              | c 0.1                                    | c 2.6                             | ..  | ..                                       | ..  | ..     | Argentine     |
| -          | -                  | -  | -                                 | ..  | ..                                       | ..  | ..     | Barbade       |
| 0.3        | -                  | 0.2                                      | 0.1                               | ..  | ..                                       | ..  | ..     | Bésil         |
| 86.0       | 71.9               | -  | 14.1                              | ..  | ..                                       | ..  | 14.1   | Chili         |
| c 5.5      | c -                | c 5.2                                    | c 0.3                             | ..  | ..                                       | ..  | ..     | Colombie      |
| c 0.1      | c -                | c -                                      | e 0.1                             | ..  | ..                                       | ..  | ..     | Costa Rica    |
| c 0.5      | c -                | c -                                      | c 0.5                             | ..  | ..                                       | ..  | ..     | Salvador      |
| c 4.4      | c -                | c 2.7                                    | c 1.7                             | ..  | ..                                       | ..  | ..     | Guatemala     |
| -          | -                  | -  | -                                 | -   | -  | -   | -      | Jamaïque      |
| c 0.1      | c -                | c -                                      | c 0.1                             | ..  | ..                                       | ..  | ..     | Martinique    |
| 1.6        | -                  | -  | 1.6                               | ..  | ..                                       | ..  | ..     | Panama        |
| c -        | c -                | c -                                      | c -                               | ..  | ..                                       | ..  | ..     | Pérou         |
| c 0.4      | c -                | c -                                      | c 0.4                             | ..  | ..                                       | ..  | ..     | Trinité Tob   |
| -          | -                  | -  | -                                 | ..  | ..                                       | ..  | ..     | Uruguay       |
| 1.3        | -                  | 0.1                                      | 1.2                               | ..  | ..                                       | ..  | ..     | Venezuela     |
| 32.8       | 1.3                | 17.4                                     | 14.1                              | ..  | ..                                       | ..  | ..     | Afrique       |
| * 20.0     | -                  | * 17.2                                   | * 2.8                             | ..  | ..                                       | ..  | ..     | Algérie b     |
| 2          | -                  | -  | 2                                 | ..  | ..                                       | ..  | ..     | Angola        |
| 0.8        | -                  | -  | 0.8                               | ..  | ..                                       | ..  | ..     | Kenya         |
| 1.9        | -                  | 0.1                                      | 1.8                               | -   | -  | 1.2   | 0.6    | Madagascar    |
| 2.4        | -                  | -  | 2.4                               | ..  | ..                                       | ..  | ..     | Maroc         |

Voir notes à la fin du tableau

Trade: Paper and paperboard  
T 4

EXports

QUantity

1968

| SITC Rev.  | Country        | 641.1 |           | 641.2                            | 641 except 641.1, 641.2 and 641.6 |                                     |                                    |   |        |
|------------|----------------|-------|-----------|----------------------------------|-----------------------------------|-------------------------------------|------------------------------------|---|--------|
|            |                | Total | Newsprint | Printing<br>and writing<br>paper | Other paper and paperboard        |                                     |                                    |   |        |
|            |                |       |           |                                  | Total                             | Tissue and<br>special<br>thin paper | Construction<br>paper and<br>board | Wrapping and<br>packaging<br>paper and<br>board | N.e.s. |
| 1000 m. t. |                |       |           |                                  |                                   |                                     |                                    |   |        |
|            | Nigeria        | 0.1   | -         | -                                | 0.1                               | ..                                  | ..                                 | ..  | ..     |
|            | Rhodesia b     | 5.0   | 1.3       | 0.1                              | 3.6                               | ..                                  | ..                                 | ..  | ..     |
|            | Togo           | -     | -         | -                                | -                                 | -                                   | -                                  | -   | -      |
|            | Uganda         | 0.2   | -         | -                                | 0.2                               | ..                                  | ..                                 | ..  | ..     |
|            | Nr East Asia   | 3.7   | -         | 0.1                              | 3.6                               | ..                                  | ..                                 | ..  | ..     |
|            | Cyprus         | -     | -         | -                                | -                                 | -                                   | -                                  | -   | -      |
|            | Iran           | 0.2   | -         | -                                | 0.2                               | ..                                  | ..                                 | ..  | ..     |
|            | Jordan         | 1.9   | -         | -                                | 1.9                               | ..                                  | ..                                 | ..  | ..     |
|            | Kuwait         | 0.3   | -         | -                                | 0.3                               | ..                                  | ..                                 | ..  | ..     |
|            | Lebanon        | 0.7   | -         | 0.1                              | 0.6                               | ..                                  | ..                                 | ..  | ..     |
|            | South Yemen    | 0.5   | -         | -                                | 0.5                               | ..                                  | ..                                 | ..  | ..     |
|            | Syria          | 0.1   | -         | -                                | 0.1                               | ..                                  | ..                                 | ..  | ..     |
|            | Far East       | 87.0  | 7.6       | 36.6                             | 42.8                              | ..                                  | ..                                 | ..  | ..     |
|            | China Taiwan   | 24.7  | 0.8       | 8.4                              | 15.5                              | ..                                  | ..                                 | ..  | ..     |
|            | Hong Kong      | 18.7  | 3.5       | 3.1                              | 12.1                              | 0.7                                 | 0.3                                | 0.9   | 10.2   |
|            | India          | 22.4  | -         | 20.4                             | 2.0                               | ..                                  | ..                                 | ..  | ..     |
|            | Macau          | 0.4   | -         | 0.1                              | 0.3                               | ..                                  | ..                                 | ..  | ..     |
|            | Malaysia:      | 0.7   | -         | 0.2                              | 0.5                               | ..                                  | ..                                 | ..  | ..     |
|            | W Malaysia *   | 0.7   | -         | 0.2                              | 0.5                               | ..                                  | ..                                 | ..  | ..     |
|            | Pakistan       | 3.9   | 2.5       | 0.8                              | 0.6                               | -                                   | 0.1                                | -   | 0.5    |
|            | Ryukyu Is a    | -     | -         | -                                | -                                 | -                                   | -                                  | -   | -      |
|            | Singapore ‡    | 16.1  | 0.8       | 3.6                              | 11.7                              | -                                   | 0.4                                | 6.2   | 5.1    |
|            | Thailand       | 0.1   | -         | -                                | 0.1                               | ..                                  | ..                                 | ..  | ..     |
|            | Oceania dping  | -     | -         | -                                | -                                 | -                                   | -                                  | -   | -      |
|            | Fiji           | -     | -         | -                                | -                                 | -                                   | -                                  | -   | -      |
|            | EC CL III      | 760.1 | 312.3     | 117.1                            | 330.7                             | ..                                  | ..                                 | ..  | ..     |
|            | East Europe    | 264.3 | 75.4      | 96.2                             | 92.7                              | ..                                  | ..                                 | ..  | ..     |
|            | Albania *      | 0.8   | ..        | ..                               | 0.8                               | ..                                  | ..                                 | ..  | ..     |
|            | Bulgaria       | 0.2   | -         | -                                | 0.2                               | ..                                  | ..                                 | ..  | ..     |
|            | Czechoslovak   | 97.4  | 45.7      | 33.0                             | 18.7                              | 2.4                                 | -                                  | 15.0  | 1.3    |
|            | Germany East * | 56.1  | 12.0      | 22.1                             | 22.0                              | ..                                  | ..                                 | ..  | ..     |
|            | Hungary        | 18.8  | -         | 1.8                              | 17.0                              | ..                                  | ..                                 | ..  | ..     |
|            | Poland         | 20.0  | 13.0      | -                                | 7.0                               | ..                                  | ..                                 | ..  | ..     |
|            | Romania        | 71.0  | 4.7       | 39.3                             | 27.0                              | ..                                  | ..                                 | ..  | ..     |
|            | USSR           | 473.1 | 218.3     | 20.9                             | 233.9                             | ..                                  | ..                                 | ..  | ..     |
|            | China Mnland * | 22.7  | *a 18.6   | ..                               | 4.1                               | ..                                  | ..                                 | ..  | ..     |

a/ Year 1967  
b/ Year 1965  
c/ Year 1968

Papiers et cartons: Commerce  
T 4

EXportations

QUantité

1969

| Total             | 641.1          | 641.2                              | 641 excepté 641.1, 641.2 et 641.6 |   |                                    |  |        | CTCI Rév.      |
|-------------------|----------------|------------------------------------|-----------------------------------|---|------------------------------------|--|--------|----------------|
|                   | Papier-journal | Papiers d'impression et d'écriture | Autres papiers et cartons         |   |                                    |  | N.d.a. | Pays           |
|                   |                |                                    | Total                             | Papiers tissus et papiers minces spéciaux | Papiers et cartons de construction | Papiers et cartons pour emballages et emballages |        |                |
| <i>1000 t. m.</i> |                |                                    |                                   |   |                                    |  |        |                |
| -                 | -              | -                                  | -                                 | -   | -                                  | -  | -      | Nigeria        |
| 5.0               | 1.3            | 0.1                                | 3.6                               | ..  | ..                                 | ..   | ..     | Rhodésie b     |
| -                 | -              | -                                  | -                                 | ..  | ..                                 | ..   | ..     | Togo           |
| 0.7               | -              | -                                  | 0.7                               | ..  | ..                                 | ..   | ..     | Ouganda        |
| 5.5               | -              | 0.2                                | 5.3                               | ..  | ..                                 | ..   | ..     | Pr Orient As   |
| -                 | -              | -                                  | -                                 | -   | -                                  | -  | -      | Chypre         |
| 0.2               | -              | -                                  | 0.2                               | ..  | ..                                 | ..   | ..     | Iran           |
| 2.7               | -              | -                                  | 2.7                               | ..  | ..                                 | ..   | ..     | Jordanie       |
| 0.7               | -              | 0.1                                | 0.6                               | -   | 0.3                                | 0.2  | 0.1    | Koweït         |
| 0.7               | -              | 0.1                                | 0.6                               | ..  | ..                                 | ..   | ..     | Liban          |
| 0.9               | -              | -                                  | 0.9                               | ..  | ..                                 | ..   | ..     | Yémen du Sud   |
| 0.3               | -              | -                                  | 0.3                               | ..  | ..                                 | ..   | ..     | Syrie          |
| 76.5              | 6.2            | 33.3                               | 37.0                              | ..  | ..                                 | ..   | ..     | Extr Orient    |
| 11.3              | 0.2            | 7.1                                | 4.0                               | ..  | ..                                 | ..   | ..     | Chine Taiwan   |
| 19.9              | 2.1            | 4.6                                | 13.2                              | 0.6                                       | 0.5                                | 2.7  | 9.4    | Hong Kong      |
| 20.2              | -              | 16.1                               | 4.1                               | ..  | ..                                 | ..   | ..     | Inde           |
| 0.4               | -              | 0.1                                | 0.3                               | ..  | ..                                 | ..   | ..     | Macao          |
| 1.4               | -              | 0.2                                | 0.8                               | ..  | ..                                 | ..   | ..     | Malaisie:      |
| 1.4               | 0.2            | 0.4                                | 0.8                               | ..  | ..                                 | ..   | ..     | Malaisie occ   |
| 3.9               | 2.5            | 0.8                                | 0.6                               | ..  | ..                                 | ..   | ..     | Pakistan       |
| -                 | -              | -                                  | -                                 | -   | -                                  | -  | -      | Riou Kiou a    |
| 19.3              | 1.2            | 4.2                                | 13.9                              | 0.1                                       | 0.5                                | 8.7  | 4.6    | Singapour ‡    |
| 0.1               | -              | -                                  | 0.1                               | ..  | ..                                 | ..   | ..     | Thaïlande      |
| -                 | -              | -                                  | -                                 | -   | -                                  | -  | -      | Océanie dvpmt  |
| -                 | -              | -                                  | -                                 | -   | -                                  | -  | -      | Fidji          |
| 947.7             | 338.1          | 118.6                              | 491.0                             | ..  | ..                                 | ..   | ..     | CL EC III      |
| 319.4             | 71.8           | 96.8                               | 150.8                             | ..  | ..                                 | ..   | ..     | Europe orient  |
| 0.8               | ..             | ..                                 | 0.8                               | ..  | ..                                 | ..   | ..     | Albanie        |
| 1.9               | -              | -                                  | 1.9                               | ..  | ..                                 | ..   | ..     | Bulgarie       |
| 98.5              | 43.6           | 32.0                               | 22.9                              | 2   | 1.2                                | 18.5   | 1.2    | Tchécoslovaque |
| 59.4              | 14.5           | 22.9                               | 22.0                              | ..  | ..                                 | ..   | ..     | Allem orient   |
| 54.1              | -              | 3.9                                | 50.2                              | ..  | ..                                 | ..   | ..     | Hongrie        |
| 14.0              | 9.0            | -                                  | 5.0                               | ..  | ..                                 | ..   | ..     | Pologne        |
| 90.7              | 4.7            | 38.0                               | 48.0                              | ..  | ..                                 | ..   | ..     | Roumanie       |
| 601.1             | 247.7          | 21.8                               | 331.6                             | ..  | ..                                 | ..   | ..     | URSS           |
| 27.2              | *a 18.6        | ..                                 | 8.6                               | ..  | ..                                 | ..   | ..     | Chine cont     |

a/ Année 1967  
b/ Année 1965  
c/ Année 1968

Trade: Roundwood  
T 5

IMports

QUantity

1968

| SITC Rev.    | 241.1                   | 241.2      | 242.1                   |                     |                     | 242.2                                      | 242.3          | 242.4                  | 242.9                   |
|--------------|-------------------------|------------|-------------------------|---------------------|---------------------|--|----------------|------------------------|-------------------------|
|              | Fuelwood                | Charcoal   | Pulpwood                |                     |                     | Sawlogs, veneer logs and logs for sleepers |                | Pitprops (mine timber) | Poles, piling and posts |
|              |                         |            | Round and split         | Wood residues       | Chips and particles | Coniferous                                 | Non-coniferous |                        |                         |
|              |                         |            |                         |                     |                     |  |                |                        |                         |
| Country      | 1000 m <sup>3</sup> (r) | 1000 m. t. | 1000 m <sup>3</sup> (r) | 1000 m <sup>3</sup> |                     |  |                |                        |                         |
| WORLD        | 1 054.4                 | 215.7      | 13 755.9                | 2 138.1             | 5 357.8             | 22 569.0                                   | 29 189.9       | 1 036.9                | 2 364.6                 |
| EC CL I      | 928.0                   | 75.7       | 12 325.7                | 2 138.1             | 5 357.8             | 19 813.1                                   | 22 466.7       | 404.3                  | 2 193.0                 |
| North Amer   | ..                      | 19.4       | 1 653.6                 | 438.6               | 1 146.8             | 1 575.6                                    | 533.6          | -                      | 929.0                   |
| Canada       | -                       | 11.6       | 278.0                   | -                   | -                   | 1 397.1                                    | 325.8          | -                      | 69.4                    |
| USA          | ..                      | 7.8        | 1 375.6                 | 438.6               | 1 146.8             | 178.5                                      | 207.8          | -                      | 859.6                   |
| West Europe  | 919.2                   | 46.7       | 9 775.3                 | 1 699.5             | 331.0               | 2 532.0                                    | 6 998.2        | 399.4                  | 1 157.7                 |
| Belgium Lux  | a 77.9                  | 0.4        | 653.7                   | b                   | -                   | 60.9                                       | 384.5          | 8.1                    | 34.5                    |
| France       | 15.3                    | 5.3        | 743.1                   | c 25.2              | d                   | 120.7                                      | 1 479.5        | 7.4                    | 47.9                    |
| Germany Fed  | 105.6                   | 9.1        | 868.7                   | 361.6               | 0.3                 | 381.6                                      | 1 809.1        | 182.9                  | 47.3                    |
| Italy        | 376.4                   | 10.3       | 1 569.2                 | 205.4               | 0.5                 | 853.4                                      | 1 562.8        | 37.7                   | 182.2                   |
| Netherlands  | 61.1                    | 4.6        | 409.7                   | -                   | -                   | 65.7                                       | 410.6          | 12.1                   | 232.1                   |
| Austria      | 16.5                    | 6.6        | 568.1                   | c 29.0              | d                   | 133.2                                      | 38.0           | -                      | 390.7                   |
| Denmark      | 0.3                     | 0.1        | 0.5                     | -                   | -                   | 4.6  | 141.8          | -                      | 27.7                    |
| Finland      | 194.0                   | 0.1        | 1 222.4                 | 940.9               | 19.0                | 603.9                                      | 7.7            | -                      | 6.0                     |
| Greece       | 3.8                     | 1.4        | -                       | -                   | -                   | 50.8                                       | 73.2           | -                      | 83.4                    |
| Iceland      | 0.1                     | -          | -                       | -                   | -                   | -  | 0.1            | -                      | 2.8                     |
| Ireland      | -                       | 0.1        | 1.6                     | -                   | -                   | 6.2  | 16.6           | -                      | 6.2                     |
| Malta        | -                       | -          | -                       | -                   | -                   | 0.3  | -              | -                      | -                       |
| Norway       | 21.9                    | 3.7        | 2 687.4                 | 42.6                | 104.8               | 123.9                                      | 11.5           | -                      | 21.0                    |
| Portugal     | -                       | -          | 3.5                     | -                   | -                   | 0.3  | 128.9          | 0.1                    | 1.7                     |
| Spain        | 2.9                     | -          | 151.5                   | -                   | -                   | 19.1                                       | 291.7          | 0.3                    | 6.3                     |
| Sweden       | 4.7                     | 0.3        | 263.5                   | 40.6                | 206.4               | 33.4                                       | 42.6           | -                      | 0.5                     |
| Switzerland  | 38.4                    | 4.3        | 14.6                    | 53.8                | -                   | 62.6                                       | 223.5          | -                      | -                       |
| United Kingd | -                       | -          | 313.3                   | -                   | -                   | 11.4                                       | 366.7          | 141.4                  | 65.4                    |
| Yugoslavia   | 0.3                     | 0.4        | 304.5                   | 0.4                 | -                   | -  | 9.4            | 9.4                    | 2.0                     |
| Oceania dvpd | -                       | 0.1        | -                       | -                   | -                   | 37.0                                       | 275.2          | -                      | 9.0                     |
| Australia    | -                       | -          | -                       | -                   | -                   | 32.5                                       | 274.1          | -                      | -                       |
| New Zealand  | -                       | 0.1        | -                       | -                   | -                   | 4.5  | 1.1            | -                      | 9.0                     |
| Other dvpd   | 8.8                     | 9.5        | 896.8                   | -                   | 3 880.0             | 15 668.5                                   | 14 659.7       | 4.9                    | 97.3                    |
| Israel       | 0.2                     | 0.1        | 3.5                     | -                   | -                   | 2.1  | 120.1          | -                      | 7.2                     |
| Japan        | 8.5                     | 9.4        | 893.3                   | -                   | 3 880.0             | 15 661.0                                   | 14 475.9       | 4.9                    | 77.2                    |
| South Africa | 0.1                     | -          | -                       | -                   | -                   | 5.4  | 63.7           | -                      | 12.9                    |
| EC CL II     | 126.4                   | 126.2      | 36.6                    | -                   | -                   | 417.8                                      | 6 068.0        | 65.4                   | 151.1                   |
| Latin Amer   | 1.4                     | 6.8        | -                       | -                   | -                   | 2.3  | 232.7          | 10.1                   | 34.1                    |
| Argentina    | -                       | -          | -                       | -                   | -                   | -  | 181.1          | -                      | -                       |
| Bahamas      | -                       | -          | -                       | -                   | -                   | -  | -              | -                      | e 0.1                   |
| Barbados     | 0.1                     | 0.1        | -                       | -                   | -                   | -  | -              | -                      | * 1.5                   |
| Bolivia      | -                       | -          | -                       | -                   | -                   | -  | -              | -                      | f 0.3                   |
| Brazil       | -                       | -          | -                       | -                   | -                   | -  | -              | -                      | -                       |
| Br Honduras  | -                       | -          | -                       | -                   | -                   | -  | -              | -                      | 0.1                     |
| Chile        | -                       | 1.0        | -                       | -                   | -                   | -  | 0.1            | -                      | -                       |
| Colombia     | -                       | -          | -                       | -                   | -                   | -  | -              | -                      | -                       |
| Costa Rica   | -                       | -          | -                       | -                   | -                   | -  | -              | -                      | 0.6                     |
| El Salvador  | -                       | -          | -                       | -                   | -                   | -  | -              | -                      | 0.4                     |
| Fr Guiana    | -                       | -          | -                       | -                   | -                   | -  | 0.8            | -                      | -                       |
| Guadeloupe   | -                       | -          | -                       | -                   | -                   | -  | -              | -                      | * 1.1                   |
| Guatemala    | -                       | -          | -                       | -                   | -                   | -  | -              | -                      | -                       |
| Guyana       | -                       | -          | -                       | -                   | -                   | -  | 12.1           | -                      | -                       |
| Haiti        | -                       | -          | -                       | -                   | -                   | -  | -              | 0.1                    | -                       |
| Honduras     | -                       | -          | -                       | -                   | -                   | -  | -              | -                      | -                       |
| Jamaica      | -                       | -          | -                       | -                   | -                   | -  | -              | -                      | 7.7                     |
| Martinique   | -                       | -          | -                       | -                   | -                   | 0.5  | -              | -                      | -                       |
| Mexico       | 1.3                     | 0.3        | -                       | -                   | -                   | -  | 3.7            | 6.4                    | 14.4                    |
| Neth Antil   | -                       | -          | -                       | -                   | -                   | 0.8  | -              | -                      | -                       |

See notes at the end of Table



Bois ronds: Commerce  
T 5

IMportations

QUantité

1969

| 241.1                   | 241.2           | 242.1                   |                     |                          | 242.2  | 242.3         | 242.4        | 242.9                     | CTCI Rév.     |
|-------------------------|-----------------|-------------------------|---------------------|--------------------------|--|---------------|--------------|---------------------------|---------------|
| Bois de chauffage       | Charbon de bois | Bois de trituration     |                     |                          | Grumes de sciage, de placage et pour traverses |               | Bois de mine | Poteaux, pilotis et pieux | Pays          |
|                         |                 | Rondins et quartiers    | Résidus de bois     | Plaquettes et particules | Conifères                                      | Non-conifères |              |                           |               |
| 1000 m <sup>3</sup> (r) | 1000 t. m.      | 1000 m <sup>3</sup> (r) | 1000 m <sup>3</sup> |                          | 1000 m <sup>3</sup> (r)                        |               |              |                           |               |
| 1 194.4                 | 227.7           | 14 818.9                | 1 930.4             | 5 938.4                  | 21 721.4                                       | 33 839.0      | 1 217.8      | 2 419.4                   | MONDE         |
| 1 086.3                 | 98.2            | 13 447.9                | 1 930.4             | 5 938.4                  | 18 983.1                                       | 26 779.2      | 536.3        | 2 246.9                   | CL EC I       |
| ..                      | 24.3            | 1 635.7                 | 319.8               | 703.7                    | 1 501.4  | 469.2         | -            | 923.4                     | Amer Nord     |
| -                       | 12.2            | 262.7                   | -                   | -                        | 1 312.6  | 287.3         | -            | 137.9                     | Canada        |
| ..                      | 12.1            | 1 373.0                 | 319.8               | 703.7                    | 188.8  | 181.9         | -            | 785.5                     | Etats Unis    |
| 1 084.3                 | 63.8            | 10 952.1                | 1 610.6             | 352.8                    | 2 209.0  | 8 392.8       | 536.2        | 1 252.1                   | Europe occid  |
| a 279.4                 | 0.4             | 888.6                   | b                   | ..                       | 83.6   | 453.4         | 4.1          | 134.4                     | Belgium Lux   |
| 16.4                    | 9.1             | 1 058.4                 | 27.3                | ..                       | 12.9   | 1 817.6       | 7.3          | 48.0                      | France        |
| 87.5                    | 12.9            | 1 507.1                 | 480.4               | 6.7                      | 454.6  | 1 919.2       | 233.5        | 54.3                      | Rp féd Allem  |
| 380.5                   | 11.1            | 1 395.1                 | 196.0               | -                        | 854.4  | 1 999.8       | 31.0         | 163.6                     | Italie        |
| 53.4                    | 4.0             | 409.0                   | -                   | -                        | 48.3   | 408.2         | 9.8          | 223.3                     | Pays Bas      |
| 28.9                    | 5.9             | 574.4                   | 49.0                | ..                       | 75.7   | 40.8          | -            | 424.7                     | Autriche      |
| 0.5                     | 0.1             | -                       | -                   | -                        | 10.0   | 127.4         | -            | 15.8                      | Danemark      |
| * 130.0                 | 0.1             | 1 416.5                 | 708.8               | 10.7                     | 312.7  | 4.7           | -            | -                         | Finlande      |
| 0.1                     | 1.0             | -                       | -                   | -                        | 57.3   | 84.1          | -            | 48.0                      | Grèce         |
| 0.1                     | -               | -                       | -                   | -                        | -  | 0.3           | -            | 2.1                       | Islande       |
| -                       | 0.1             | -                       | -                   | -                        | 7.2  | 15.6          | -            | 9.9                       | Irlande       |
| -                       | -               | -                       | -                   | -                        | 0.4  | 0.1           | -            | -                         | Malte         |
| 31.4                    | 3.2             | 2 557.4                 | 58.6                | 105.8                    | 126.7  | 10.5          | -            | 22.4                      | Norvège       |
| -                       | -               | 8.1                     | -                   | -                        | 0.6  | 165.8         | -            | 2.0                       | Portugal      |
| 3.5                     | 0.1             | 166.1                   | -                   | -                        | 26.4   | 680.3         | -            | 10.7                      | Espagne       |
| 0.7                     | 0.8             | 293.6                   | 23.0                | 229.6                    | 27.0   | 35.9          | -            | 0.5                       | Suède         |
| 67.8                    | 4.8             | 154.9                   | 67.5                | -                        | 95.1   | 243.0         | -            | -                         | Suisse        |
| -                       | -               | 259.0                   | -                   | -                        | 16.1   | 374.2         | 249.8        | 73.1                      | Royaume Uni   |
| 4.1                     | 10.2            | 263.9                   | -                   | -                        | -  | 11.9          | 0.7          | 19.3                      | Yougoslavie   |
| -                       | 0.1             | -                       | -                   | -                        | 15.0   | 220.3         | -            | -                         | Océanie dvpée |
| -                       | 0.1             | -                       | -                   | -                        | 4.4  | 217.6         | -            | -                         | Australie     |
| -                       | -               | -                       | -                   | -                        | 10.6   | 2.7           | -            | -                         | Nlle Zélande  |
| 2.0                     | 10.0            | 860.1                   | -                   | 4 881.9                  | 15 257.7                                       | 17 696.9      | 0.1          | 71.4                      | Autres dvpés  |
| 0.3                     | -               | 2.1                     | -                   | 2.9                      | 1.5  | 139.9         | -            | 7.5                       | Israël        |
| 1.6                     | 10.0            | 858.0                   | -                   | 4 879.0                  | 15 250.0                                       | 17 497.0      | -            | 52.0                      | Japon         |
| 0.1                     | -               | -                       | -                   | -                        | 6.2  | 60.0          | 0.1          | 11.9                      | Afrique Sud   |
| 101.9                   | 124.4           | 72.8                    | -                   | -                        | 330.8  | 6 380.6       | 84.6         | 154.5                     | CL EC II      |
| 0.4                     | 4.4             | 52.6                    | -                   | -                        | 2.4  | 228.7         | 7.1          | 41.1                      | Amer latine   |
| -                       | -               | -                       | -                   | -                        | -  | g 181.1       | -            | -                         | Argentine     |
| 0.1                     | 0.1             | -                       | -                   | -                        | -  | -             | e            | 0.1                       | Bahamas       |
| -                       | -               | -                       | -                   | -                        | -  | -             | *            | 1.5                       | Barbade       |
| -                       | -               | -                       | -                   | -                        | -  | -             | f            | 0.3                       | Bolivie       |
| -                       | -               | -                       | -                   | -                        | -  | 0.2           | -            | -                         | Brésil        |
| -                       | -               | -                       | -                   | -                        | -  | -             | g            | 0.1                       | Honduras br   |
| -                       | g 1.0           | -                       | -                   | -                        | -  | g 0.1         | -            | -                         | Chili         |
| -                       | -               | 52.6                    | -                   | -                        | -  | -             | -            | -                         | Colombie      |
| -                       | -               | -                       | -                   | -                        | -  | -             | g            | 0.6                       | Costa Rica    |
| -                       | -               | -                       | -                   | -                        | -  | -             | g            | 0.4                       | Salvador      |
| -                       | -               | -                       | -                   | -                        | -  | 2.0           | -            | 0.1                       | Guyane fr     |
| -                       | -               | -                       | -                   | -                        | -  | -             | *g           | 1.1                       | Guadeloupe    |
| -                       | -               | -                       | -                   | -                        | -  | -             | -            | -                         | Guatemala     |
| -                       | -               | -                       | -                   | -                        | g 12.1   | -             | -            | -                         | Guyane        |
| -                       | -               | -                       | -                   | -                        | -  | -             | -            | -                         | Haïti         |
| -                       | -               | -                       | -                   | -                        | -  | -             | -            | -                         | Honduras      |
| -                       | -               | -                       | -                   | -                        | g 0.5  | -             | -            | 4.3                       | Jamaïque      |
| 0.3                     | 0.3             | -                       | -                   | -                        | -  | 2.0           | 3.5          | 22.6                      | Martinique    |
| -                       | -               | -                       | -                   | -                        | g 0.8  | -             | -            | -                         | Mexique       |
| -                       | -               | -                       | -                   | -                        | -  | -             | -            | -                         | Antill néerl  |

Voir notes à la fin du tableau

Trade: Roundwood  
T 5

IMports

QUantity

1968

| SITC Rev.    | 241.1                   | 241.2      | 242.1                   |                     |                         | 242.2                                      | 242.3                   | 242.4                    | 242.9                   |
|--------------|-------------------------|------------|-------------------------|---------------------|-------------------------|--|-------------------------|--------------------------|-------------------------|
|              | Fuelwood                | Charcoal   | Pulpwood                |                     |                         | Sawlogs, veneer logs and logs for sleepers |                         | Pitprops & (mine timber) | Poles, piling and posts |
|              |                         |            | Round and split         | Wood residues       | Chips and particles     | Coniferous                                 | Non-coniferous          |                          |                         |
|              |                         |            |                         |                     |                         |  |                         |                          |                         |
| Country      | 1000 m <sup>3</sup> (r) | 1000 m. t. | 1000 m <sup>3</sup> (r) | 1000 m <sup>3</sup> | 1000 m <sup>3</sup> (r) | 1000 m <sup>3</sup> (r)                    | 1000 m <sup>3</sup> (r) | 1000 m <sup>3</sup> (r)  |                         |
| Nicaragua    | -                       | -          | -                       | -                   | -                       | -  | -                       | -                        | -                       |
| Panama       | -                       | -          | -                       | -                   | -                       | -  | -                       | -                        | 3.5                     |
| Peru         | -                       | -          | -                       | -                   | -                       | 1.0  | 0.7                     | 3.6                      | -                       |
| Surinam      | -                       | -          | -                       | -                   | -                       | -  | 14.5                    | -                        | -                       |
| Trinidad Tob | -                       | -          | -                       | -                   | -                       | -  | -                       | -                        | 2.8                     |
| Uruguay      | -                       | e 5.4      | -                       | -                   | -                       | -  | * 19.7                  | -                        | * 1.5                   |
| Venezuela    | -                       | -          | -                       | -                   | -                       | -  | -                       | -                        | 0.1                     |
| Africa       | ..                      | 14.5       | 1.6                     | -                   | -                       | 5.6  | 136.4                   | 55.0                     | 16.2                    |
| Algeria      | ..                      | ..         | ..                      | -                   | -                       | 4.9  | 17.0                    | * 5.0                    | -                       |
| Chad         | -                       | -          | -                       | -                   | -                       | -  | -                       | -                        | -                       |
| Congo Dem Rp | -                       | 0.1        | 0.7                     | -                   | -                       | -  | -                       | -                        | -                       |
| Dahomey e    | -                       | 0.1        | -                       | -                   | -                       | -  | -                       | -                        | -                       |
| Ethiopia     | -                       | -          | -                       | -                   | -                       | -  | -                       | -                        | -                       |
| Ivory Coast  | -                       | -          | -                       | -                   | -                       | -  | 0.5                     | -                        | -                       |
| Kenya        | -                       | -          | -                       | -                   | -                       | -  | -                       | -                        | -                       |
| Liberia e    | -                       | -          | -                       | -                   | -                       | -  | * 3.3                   | -                        | -                       |
| Madagascar   | -                       | -          | -                       | -                   | -                       | -  | -                       | -                        | -                       |
| Malawi       | -                       | -          | -                       | -                   | -                       | -  | -                       | -                        | -                       |
| Morocco      | -                       | -          | 0.9                     | -                   | -                       | 0.1  | 76.0                    | 50.0                     | 5.2                     |
| Mozambique e | -                       | -          | -                       | -                   | -                       | -  | 5.4                     | -                        | -                       |
| Nigeria      | -                       | -          | -                       | -                   | -                       | -  | -                       | -                        | -                       |
| Reunion      | -                       | -          | -                       | -                   | -                       | -  | -                       | -                        | -                       |
| Rhodesia i   | -                       | 0.1        | -                       | -                   | -                       | 0.2  | 5.7                     | -                        | 1.3                     |
| Senegal      | -                       | -          | -                       | -                   | -                       | ..   | 24.0                    | -                        | -                       |
| Sierra Leone | -                       | -          | -                       | -                   | -                       | 0.4  | 1.3                     | -                        | -                       |
| Tanzania     | -                       | 0.1        | -                       | -                   | -                       | -  | -                       | ..                       | ..                      |
| Tunisia      | -                       | -          | -                       | -                   | -                       | -  | 3.0                     | -                        | -                       |
| Uganda       | -                       | 14.1       | -                       | -                   | -                       | -  | 0.1                     | -                        | ..                      |
| Upper Volta  | -                       | -          | -                       | -                   | -                       | -  | -                       | -                        | -                       |
| Zambia       | -                       | -          | -                       | -                   | -                       | -  | -0.1                    | -                        | 9.7                     |
| Nr East Afr  | 2.6                     | 12.4       | -                       | -                   | -                       | 10.2                                       | 6.3                     | -                        | 17.0                    |
| Libya        | 0.3                     | 12.4       | -                       | -                   | -                       | -  | -                       | -                        | 16.5                    |
| Sudan        | -                       | -          | -                       | -                   | -                       | -  | -                       | -                        | 0.5                     |
| UAR          | 2.3                     | -          | -                       | -                   | -                       | 10.2                                       | 6.3                     | -                        | -                       |
| Nr East Asia | 0.8                     | 35.7       | 34.6                    | -                   | -                       | 45.5                                       | 103.4                   | -                        | 9.2                     |
| Bahrain      | -                       | ..         | -                       | -                   | -                       | -  | -                       | -                        | -                       |
| Cyprus       | -                       | -          | -                       | -                   | -                       | 0.6  | 0.6                     | -                        | 2.1                     |
| Iran         | -                       | 4.9        | -                       | -                   | -                       | * 13.3                                     | * 2.1                   | -                        | -                       |
| Iraq         | -                       | 12.0       | 0.7                     | -                   | -                       | -  | -                       | -                        | -                       |
| Kuwait       | 0.4                     | 17.3       | -                       | -                   | -                       | -  | -                       | -                        | 2.5                     |
| Lebanon      | * 0.2                   | * 1.0      | -                       | -                   | -                       | 20.6                                       | 64.0                    | -                        | 3.2                     |
| Qatar        | ..                      | ..         | ..                      | ..                  | ..                      | ..   | ..                      | ..                       | ..                      |
| Saudi Arabia | -                       | -          | -                       | -                   | -                       | -  | 13.1                    | -                        | -                       |
| South Yemen  | 0.2                     | -          | -                       | -                   | -                       | -  | -                       | -                        | -                       |
| Syria        | -                       | 0.5        | -                       | -                   | -                       | 11.0                                       | 22.5                    | -                        | 1.4                     |
| Turkey       | -                       | -          | 33.9                    | -                   | -                       | -  | 1.1                     | -                        | -                       |
| Far East     | 121.6                   | 56.8       | 0.4                     | -                   | -                       | 354.2                                      | 5 589.2                 | 0.3                      | 74.2                    |
| Brunei       | -                       | -          | -                       | -                   | -                       | -  | 6.9                     | -                        | 0.6                     |
| Ceylon       | -                       | -          | -                       | -                   | -                       | -  | 0.4                     | -                        | -                       |
| China Taiwan | -                       | -          | -                       | -                   | -                       | 3.3  | 1 090.1                 | -                        | -                       |
| Hong Kong    | 11.9                    | 29.4       | -                       | -                   | -                       | 1.0  | 313.8                   | -                        | 0.6                     |
| India        | 11.6                    | -          | -                       | -                   | -                       | -  | 6.3                     | -                        | -                       |
| Indonesia    | -                       | -          | -                       | -                   | -                       | -  | -                       | -                        | -                       |

See notes at the end of Table

Bois ronds: Commerce  
T 5

IMportations

QUantité

1969

| 241.1                   | 241.2           | 242.1                   |                     |                          | 242.2  | 242.3         | 242.4        | 242.9                     | CTCI Rév.    |
|-------------------------|-----------------|-------------------------|---------------------|--------------------------|--|---------------|--------------|---------------------------|--------------|
| Bois de chauffage       | Charbon de bois | Bois de trituration     |                     |                          | Grumes de sciage, de placage et pour traverses |               | Bois de mine | Poteaux, pilotis et pieux | Pays         |
|                         |                 | Rondins et quartiers    | Résidus de bois     | Plaquettes et particules | Conifères                                      | Non-conifères |              |                           |              |
| 1000 m <sup>3</sup> (r) | 1000 t. m.      | 1000 m <sup>3</sup> (r) | 1000 m <sup>3</sup> |                          | 1000 m <sup>3</sup> (r)                        |               |              |                           |              |
| -                       | -               | -                       | -                   | -                        | -  | -             | -            | -                         | Nicaragua    |
| -                       | -               | -                       | -                   | -                        | g  | 1.0           | g            | 3.2                       | Panama       |
| -                       | -               | -                       | -                   | -                        | -  | g             | 0.7          | g                         | Pérou        |
| -                       | -               | -                       | -                   | -                        | -  | g             | 14.5         | -                         | Surinam      |
| -                       | -               | -                       | -                   | -                        | -  | -             | -            | g                         | Trinité Tob  |
| -                       | 3.0             | -                       | -                   | -                        | -  | *             | 16.0         | *                         | Uruguay      |
| -                       | -               | -                       | -                   | -                        | -  | -             | -            | -                         | Venezuela    |
| -                       | 13.9            | 0.7                     | -                   | -                        | 4.4  | 192.2         | 76.5         | 15.3                      | Afrique      |
| -                       | 0.2             | -                       | -                   | -                        | 3.3  | 37.9          | * 7.8        | -                         | Algérie      |
| g                       | 0.1             | g                       | g                   | g                        | -  | -             | g            | g                         | Chad         |
| g                       | 0.1             | g                       | g                   | g                        | -  | -             | g            | g                         | Rp dém Congo |
| g                       | -               | g                       | g                   | g                        | -  | -             | g            | g                         | Dahomey e    |
| g                       | -               | g                       | g                   | g                        | -  | -             | g            | g                         | Ethiopie     |
| -                       | -               | -                       | -                   | -                        | -  | 0.5           | g            | g                         | Côte Ivoire  |
| -                       | -               | -                       | -                   | -                        | -  | 0.6           | -            | -                         | Kenya        |
| -                       | -               | -                       | -                   | -                        | -  | 3.3           | -            | -                         | Liberia e    |
| -                       | -               | -                       | -                   | -                        | -  | -             | -            | -                         | Madagascar   |
| -                       | -               | -                       | -                   | -                        | -  | -             | -            | 0.1                       | Malawi       |
| -                       | -               | -                       | -                   | -                        | *  | 0.5           | 93.3         | 68.7                      | 4.2          |
| -                       | -               | -                       | -                   | -                        | -  | -             | 5.4          | -                         | Maroc        |
| -                       | -               | -                       | -                   | -                        | -  | -             | -            | -                         | Mozambique e |
| g                       | 0.1             | g                       | g                   | g                        | g  | g             | g            | g                         | Nigeria      |
| -                       | -               | -                       | -                   | -                        | 0.2  | 5.7           | -            | g                         | Réunion      |
| -                       | -               | -                       | -                   | -                        | -  | -             | -            | -                         | Rhodésie i   |
| -                       | -               | -                       | -                   | -                        | -  | 25.8          | -            | -                         | Senegal      |
| -                       | 0.1             | -                       | -                   | -                        | -  | 0.4           | 1.2          | -                         | Sierra Leone |
| -                       | -               | -                       | -                   | -                        | -  | -             | 0.1          | -                         | Tanzanie     |
| -                       | 13.3            | -                       | -                   | -                        | -  | -             | 18.3         | -                         | Tunisie      |
| -                       | -               | -                       | -                   | -                        | -  | -             | -            | -                         | Ouganda      |
| g                       | -               | g                       | g                   | g                        | g  | -             | g            | g                         | Haute Volta  |
| g                       | -               | g                       | g                   | g                        | g  | 0.1           | g            | g                         | Zambie       |
| 2.8                     | 12.4            | -                       | -                   | -                        | -  | 13.7          | 18.9         | -                         | 16.5         |
| 0.3                     | 12.4            | -                       | -                   | -                        | -  | -             | -            | -                         | Pr Orient Af |
| 2.5                     | -               | -                       | -                   | -                        | -  | -             | -            | -                         | Libye        |
| 0.6                     | 42.2            | 7.2                     | -                   | -                        | -  | 13.7          | 18.9         | -                         | Soudan       |
| -                       | -               | -                       | -                   | -                        | -  | -             | -            | -                         | RAU          |
| -                       | -               | -                       | -                   | -                        | -  | 78.7          | 81.6         | 0.4                       | 11.7         |
| -                       | -               | -                       | -                   | -                        | -  | -             | -            | -                         | Pr Orient As |
| -                       | -               | -                       | -                   | -                        | -  | -             | -            | 0.4                       | 2.8          |
| -                       | 10.7            | -                       | -                   | -                        | *g   | 13.3          | *g           | 2.1                       | Bahreïn      |
| -                       | 28.2            | -                       | -                   | -                        | -  | -             | -            | -                         | Chypre       |
| 0.4                     | -               | -                       | -                   | -                        | -  | -             | -            | -                         | Iran         |
| -                       | -               | -                       | -                   | -                        | -  | -             | -            | -                         | Irak         |
| *g                      | 0.2             | *g                      | g                   | g                        | g  | 20.6          | g            | g                         | 2.5          |
| g                       | 2.2             | g                       | g                   | g                        | g  | -             | g            | g                         | Koweït       |
| -                       | 0.1             | -                       | -                   | -                        | -  | -             | g            | g                         | Liban        |
| -                       | -               | 7.2                     | -                   | -                        | -  | 39.2          | 1.8          | -                         | Katar        |
| -                       | -               | -                       | -                   | -                        | -  | 5.6           | 0.6          | -                         | Arabie saoud |
| 98.1                    | 51.5            | 12.3                    | -                   | -                        | 231.6  | 5 859.2       | 0.6          | 69.6                      | Yemen du Sud |
| g                       | -               | g                       | g                   | g                        | g  | -             | g            | g                         | Syrie        |
| -                       | -               | -                       | -                   | -                        | -  | 6.9           | -            | g                         | Turquie      |
| -                       | -               | -                       | -                   | -                        | -  | 0.3           | -            | -                         | Extr Orient  |
| 10.5                    | 25.2            | -                       | -                   | -                        | -  | 0.3           | 1 193.3      | -                         | Brunei       |
| 6.2                     | -               | -                       | -                   | -                        | -  | 1.7           | 297.2        | -                         | Ceylan       |
| -                       | -               | -                       | -                   | -                        | -  | -             | 5.0          | 0.3                       | Chine Taiwan |
| -                       | -               | -                       | -                   | -                        | -  | -             | -            | -                         | Hong Kong    |
| -                       | -               | -                       | -                   | -                        | -  | -             | -            | -                         | Inde         |
| -                       | -               | -                       | -                   | -                        | -  | -             | -            | -                         | Indonésie    |

Voir notes à la fin du tableau

**Trade: Roundwood**  
**T 5**

IMports

QUantity

1968

| SITC Rev.     | 241.1    | 241.2    | 242.1                   |               |                         | 242.2                                      | 242.3                   | 242.4                  | 242.9                   |
|---------------|----------|----------|-------------------------|---------------|-------------------------|--|-------------------------|------------------------|-------------------------|
| Country       | Fuelwood | Charcoal | Pulpwood                |               |                         | Sawlogs, veneer logs and logs for sleepers |                         | Pitprops (mine timber) | Poles, piling and posts |
|               |          |          | Round and split         | Wood residues | Chips and particles     | Coniferous                                 | Non-coniferous          |                        |                         |
|               |          |          | 1000 m <sup>3</sup> (r) | 1000 m. t.    | 1000 m <sup>3</sup> (r) | 1000 m <sup>3</sup>                        | 1000 m <sup>3</sup> (r) |                        |                         |
| Korea Rep     | -        | -        | -                       | -             | -                       | 348.5                                      | 2 435.8                 | -                      | 7.3                     |
| Macau         | 37.9     | 5.0      | -                       | -             | -                       | -  | -                       | -                      | 3.0                     |
| Malaysia      | 0.1      | 8.9      | -                       | -             | -                       | -  | 15.0                    | -                      | 8.1                     |
| Sabah         | -        | -        | -                       | -             | -                       | -  | 12.2                    | -                      | -                       |
| Sarawak       | -        | 0.1      | -                       | -             | -                       | -  | 1.6                     | -                      | -                       |
| W Malaysia    | 0.1      | 8.8      | -                       | -             | -                       | -  | 1.2                     | -                      | 8.1                     |
| Pakistan      | 0.4      | -        | 0.4                     | -             | -                       | 0.8  | 30.7                    | 0.2                    | 3.9                     |
| Ryukyu Is e   | 0.6      | 0.6      | -                       | -             | -                       | 0.6  | 221.7                   | 0.1                    | 48.2                    |
| Singapore ‡   | 59.1     | 12.9     | -                       | -             | -                       | -  | 1 465.5                 | -                      | 2.5                     |
| Thailand      | -        | -        | -                       | -             | -                       | -  | 2.9                     | -                      | -                       |
| Vietnam Rep   | -        | -        | -                       | -             | -                       | -  | 0.1                     | -                      | -                       |
| Oceania dping | -        | -        | -                       | -             | -                       | -  | -                       | -                      | 0.4                     |
| West Samoa    | -        | -        | -                       | -             | -                       | -  | -                       | -                      | 0.4                     |
| EC CL III     | ..       | 13.8     | 1 393.6                 | -             | -                       | 2 338.1                                    | 655.2                   | 567.2                  | 20.5                    |
| East Europe   | ..       | 13.8     | 1 393.6                 | -             | -                       | 887.1                                      | 541.5                   | 567.2                  | 20.5                    |
| Bulgaria      | -        | -        | -                       | -             | -                       | 359.1                                      | 45.8                    | 20.6                   | -                       |
| Czechoslovak  | -        | -        | -                       | -             | -                       | -  | 68.3                    | -                      | -                       |
| Germany East  | ..       | *        | 965.0                   | -             | -                       | -  | 57.6                    | -                      | -                       |
| Hungary       | -        | 13.8     | 279.6                   | -             | -                       | 528.0                                      | 303.1                   | 546.6                  | 20.5                    |
| Poland        | -        | -        | 149.0                   | -             | -                       | -  | 61.0                    | -                      | -                       |
| Romania       | -        | -        | -                       | -             | -                       | -  | 5.7                     | -                      | -                       |
| USSR          | -        | -        | -                       | -             | -                       | -  | 53.9                    | -                      | -                       |
| China Mland f | ..       | ..       | ..                      | ..            | ..                      | 1 451.0                                    | 41.8                    | ..                     | ..                      |
| Others        | ..       | ..       | ..                      | ..            | ..                      | ..   | 18.0                    | ..                     | ..                      |
| Vietnam No    | ..       | ..       | ..                      | ..            | ..                      | ..   | *h 18.0                 | ..                     | ..                      |

a/ Includes wood residues  
b/ Included in fuelwood  
c/ Includes chips and particles  
d/ Included in wood residues  
e/ Year 1967

f/ Year 1966  
g/ Year 1968  
h/ Imported from Cambodia  
i/ Year 1965

Bois ronds: Commerce  
T 5

IMportations

QUantité

1969

| 241.1                   | 241.2           | 242.1                   |                     |                          | 242.2  | 242.3         | 242.4        | 242.9                     | CTCI Rév.     |
|-------------------------|-----------------|-------------------------|---------------------|--------------------------|--|---------------|--------------|---------------------------|---------------|
| Bois de chauffage       | Charbon de bois | Bois de trituration     |                     |                          | Grumes de sciage, de placage et pour traverses |               | Bois de mine | Poteaux, pilotis et pieux | Pays          |
|                         |                 | Rondins et quartiers    | Résidus de bois     | Plaquettes et particules | Conifères                                      | Non-conifères |              |                           |               |
| 1000 m <sup>3</sup> (r) | 1000 t. m.      | 1000 m <sup>3</sup> (r) | 1000 m <sup>3</sup> |                          | 1000 m <sup>3</sup> (r)                        |               |              |                           |               |
| -                       | -               | -                       | -                   | -                        | 228.0  | 2 422.0       | -            | -                         | Rép Corée     |
| g 37.9                  | g 5.0           | g -                     | g -                 | g -                      | g -  | g -           | g -          | g 3.0                     | Macao         |
| 0.8                     | 10.6            | -                       | -                   | -                        | 0.2  | 9.3           | -            | 9.0                       | Malaisie      |
| -                       | 0.1             | -                       | -                   | -                        | -  | 8.9           | -            | -                         | Sabah         |
| 0.8                     | 10.5            | -                       | -                   | -                        | 0.2  | 0.4           | -            | 9.0                       | Sarawak       |
|                         |                 |                         |                     |                          |  |               |              |                           | Malaisie oc   |
| g 0.4                   | g -             | g 0.4                   | g -                 | g -                      | g 0.8  | g 30.7        | g 0.2        | g 3.9                     | Pakistan      |
| 0.6                     | 0.6             | -                       | -                   | -                        | 0.6  | 221.7         | 0.1          | 48.2                      | Riou Kiou e   |
| 41.7                    | 10.1            | -                       | -                   | -                        | -  | 1 669.9       | -            | 3.2                       | Singapour ‡   |
| g -                     | g -             | g -                     | g -                 | g -                      | g -  | g 2.9         | g -          | g -                       | Thaïlande     |
| -                       | -               | 11.9                    | -                   | -                        | -  | -             | -            | -                         | Rép Vietnam   |
| -                       | -               | -                       | -                   | -                        | -  | -             | -            | 0.3                       | Océanie dvpmt |
| -                       | -               | -                       | -                   | -                        | -  | -             | -            | 0.3                       | Samoa occid   |
| 6.2                     | 5.1             | 1 298.2                 | -                   | -                        | 2 407.5  | 679.2         | 596.9        | 18.0                      | CL EC III     |
| 6.2                     | 5.1             | 1 298.2                 | -                   | -                        | 956.5  | 526.9         | 596.9        | 18.0                      | Europe orient |
| -                       | -               | -                       | -                   | -                        | 299.0  | 28.7          | 30.1         | -                         | Bulgarie      |
| -                       | -               | -                       | -                   | -                        | -  | 64.0          | -            | -                         | Tchécoslovak  |
| ..                      | ..              | *g 965.0                | -                   | -                        | *  | 57.6          | -            | -                         | Allem orient  |
| 6.2                     | 5.1             | 225.2                   | -                   | -                        | 656.5  | 294.8         | 566.8        | 18.0                      | Hongrie       |
| -                       | -               | 108.0                   | -                   | -                        | -  | 73.0          | -            | -                         | Pologne       |
| -                       | -               | -                       | -                   | -                        | 1.0  | 8.8           | -            | -                         | Roumanie      |
| -                       | -               | -                       | -                   | -                        | -  | 85.9          | -            | -                         | URSS          |
| ..                      | ..              | ..                      | ..                  | ..                       | 1 451.0  | 41.8          | ..           | ..                        | Chine cont f  |
| ..                      | ..              | ..                      | ..                  | ..                       | ..   | 24.6          | ..           | ..                        | Autres        |
| ..                      | ..              | ..                      | ..                  | ..                       | ..   | h 24.6        | ..           | ..                        | Vietnam Nord  |

a/ Comprend les résidus de bois  
b/ Compris dans le bois de chauffage  
c/ Comprend les plaquettes et particules  
d/ Compris dans les résidus de bois  
e/ Année 1967

f/ Année 1966  
g/ Année 1968  
h/ Importé du Cambodge  
i/ Année 1965

Trade: Sawnwood and wood-based panels  
T 6

IMports

QUantity

1968

| SITC Rev.               | 243                   | 243.1 | 243.2    | 243.3                          |         | 631.1             | 631.2         | 631.4 (2) | 641.6          |                |            |                |
|-------------------------|-----------------------|-------|----------|--------------------------------|---------|-------------------|---------------|-----------|----------------|----------------|------------|----------------|
|                         | Sawnwood and sleepers |       |          |                                |         | Wood-based panels |               |           |                |                |            |                |
|                         | Country               | Total | Sleepers | Sawnwood (including boxboards) |         | Total             | Veneer sheets | Plywood   | Particle board | Fibreboard     |            |                |
|                         |                       |       |          | Coniferous                     |         |                   |               |           |                | Non-coniferous | Compressed | Non-compressed |
| 1000 m <sup>3</sup> (s) |                       |       |          | 1000 m <sup>3</sup>            |         |                   |               |           |                | 1000 m. t.     |            |                |
| WORLD                   | 54 184.1              | 650.0 | 47 048.0 | 6 486.1                        | 8 252.6 | 925.1             | 3 861.9       | 1 539.7   | 1 045.9        | 206.1          |            |                |
| EC CL I                 | 46 257.2              | 466.2 | 40 921.3 | 4 869.7                        | 7 300.1 | 843.3             | 3 449.5       | 1 364.2   | 848.1          | 187.5          |            |                |
| North Amer              | 15 086.3              | 13.1  | 13 982.6 | 1 090.6                        | 2 693.8 | 546.1             | 1 747.4       | 26.6      | 221.2          | 35.2           |            |                |
| Canada                  | 754.9                 | 8.8   | 467.4    | 278.7                          | 211.7 * | 29.0              | 123.8         | 20.6      | 24.2           | 3.2            |            |                |
| USA                     | 14 331.4              | 4.3   | 13 515.2 | 811.9                          | 2 482.1 | 517.1             | 1 623.6       | 6.0       | 197.0          | 32.0           |            |                |
| West Europe             | 27 095.6              | 339.0 | 23 658.6 | 3 098.0                        | 4 470.0 | 225.3             | 1 655.5       | 1 331.5   | 620.4          | 151.1          |            |                |
| Belgium Lux             | 1 020.6               | 6.1   | 833.1    | 181.4                          | 193.0   | 11.0              | 42.2          | 42.0      | 28.7           | 16.9           |            |                |
| France                  | 1 785.4               | 42.5  | 1 491.3  | 251.6                          | 333.0   | 23.4              | 81.4          | 154.4     | 32.1           | 10.0           |            |                |
| Germany Fed             | 3 297.3               | 21.0  | 3 026.5  | 249.8                          | 612.8   | 55.1              | 128.9         | 256.6     | 102.4          | 16.1           |            |                |
| Italy                   | 3 949.6               | 66.3  | 3 287.5  | 595.8                          | 54.8    | 10.0              | 9.7           | 3.1       | 14.8           | 4.1            |            |                |
| Netherlands             | 2 977.6               | 66.4  | 2 657.5  | 253.7                          | 663.3   | 25.3              | 111.4         | 263.6     | 130.5          | 31.4           |            |                |
| Austria                 | 55.5                  | 2.4   | 12.1     | 41.0                           | 22.2    | 8.1               | 2.4           | 8.5       | 1.9            | 0.3            |            |                |
| Denmark                 | 1 013.8               | 3.6   | 942.2    | 68.0                           | 198.2   | 7.2               | 53.2          | 47.3 *    | 44.1 *         | 11.0           |            |                |
| Finland                 | 13.5                  | 0.1   | 0.6      | 12.8                           | 5.2     | 4.5               | 0.3           | 0.3       | 0.1            | -              |            |                |
| Greece                  | 494.6                 | 4.4   | 435.5    | 54.7                           | 48.3    | 0.3               | 15.4          | 19.3      | 9.2            | 0.9            |            |                |
| Iceland                 | 40.9                  | -     | 39.1     | 1.8                            | 10.4    | 0.4               | 2.9           | 5.0       | 2.0            | -              |            |                |
| Ireland                 | 438.7                 | 13.9  | 388.1    | 36.7                           | 36.7    | 3.1               | 19.0          | 2.2 *a    | .....          | 3.1            |            |                |
| Malta                   | 18.7                  | -     | 16.0     | 2.7                            | 2.8     | -                 | 2.8           | ..        | ..             | ..             |            |                |
| Norway                  | 300.0                 | -     | 228.4    | 71.6                           | 42.4    | 7.9               | 16.0          | 13.6      | 3.9            | 0.2            |            |                |
| Portugal                | 33.9                  | -     | 2.9      | 31.0                           | 1.4     | 0.3               | 0.6           | -         | 0.1            | 0.1            |            |                |
| Spain                   | 872.3                 | 19.5  | 705.5    | 147.3                          | 9.1     | 4.4               | 1.1           | 3.6       | -              | -              |            |                |
| Sweden                  | 185.5                 | 2.2   | 88.3     | 95.0                           | 113.6   | 10.9              | 53.6          | 45.1      | 0.4            | 0.9            |            |                |
| Switzerland             | 362.0                 | 13.9  | 269.7    | 78.4                           | 85.0    | 4.5               | 37.0          | 33.0      | 10.0           | .....          |            |                |
| United Kingd            | 10 174.2              | 76.5  | 9 179.6  | 918.1                          | 1 983.7 | 44.4              | 1 075.2       | 391.5     | 240.2          | 54.9           |            |                |
| Yugoslavia              | 61.5                  | 0.2   | 54.7     | 6.6                            | 54.1    | 4.5               | 2.4           | 42.4      | .....          | 1.2            |            |                |
| Oceania dyped           | 868.2                 | 0.3   | 633.1    | 234.8                          | 52.7    | 12.0              | 34.7          | 1.6       | 3.0            | 0.3            |            |                |
| Australia               | 829.3                 | -     | 611.4    | 217.9                          | 48.7    | 9.8               | 33.0          | 1.6       | 2.9            | 0.3            |            |                |
| New Zealand             | 38.9                  | 0.3   | 21.7     | 16.9                           | 4.0     | 2.2               | 1.7           | -         | 0.1            | -              |            |                |
| Other dyped             | 3 207.1               | 113.8 | 2 647.0  | 446.3                          | 83.6    | 59.9              | 11.9          | 4.5       | 3.5            | 0.9            |            |                |
| Israel                  | 275.1                 | -     | 249.4    | 25.7                           | 25.0    | 25.0              | -             | -         | -              | -              |            |                |
| Japan                   | 2 536.8               | 57.4  | 2 288.5  | 190.9                          | 22.2    | 7.0               | 7.4           | 4.2       | 3.4            | -              |            |                |
| South Africa            | 395.2                 | 56.4  | 109.1    | 229.7                          | 36.4    | 27.9              | 4.5           | 0.3       | 0.1            | 0.9            |            |                |
| EC CL II                | 4 569.5               | 152.1 | 3 266.9  | 1 150.5                        | 497.6   | 12.9              | 289.8         | 37.1      | 87.0           | 16.5           |            |                |
| Latin Amer              | 1 753.2               | 23.7  | 1 632.5  | 97.0                           | 88.6    | 4.3               | 64.7          | 5.8       | 8.2            | 1.3            |            |                |
| Argentina               | 848.4                 | -     | 779.6    | 68.8                           | 4.8     | -                 | -             | -         | -              | 1.2            |            |                |
| Bahamas a               | 44.3                  | -     | 44.3     | -                              | -       | -                 | -             | -         | -              | -              |            |                |
| Barbados                | 29.6                  | -     | 27.7     | 1.9                            | 3.8     | -                 | 2.3           | 0.8       | 0.7            | -              |            |                |
| Bolivia b               | 0.5                   | -     | -        | 0.5                            | -       | -                 | -             | -         | -              | -              |            |                |
| Brazil                  | 0.1                   | -     | -        | 0.1                            | 0.4     | -                 | -             | -         | -              | 0.1            |            |                |
| Br Honduras             | a 0.2                 | a -   | a 0.2    | a -                            | 0.8     | -                 | 0.2           | -         | 0.6            | -              |            |                |
| Chile                   | 0.2                   | -     | * 0.1    | * -                            | 1.3     | -                 | 0.3           | 0.2       | 0.7            | -              |            |                |
| Colombia                | -                     | -     | -        | -                              | 0.7     | -                 | 0.1           | 0.6       | -              | -              |            |                |
| Costa Rica              | 3.6                   | 3.1   | 0.5      | -                              | 1.3     | -                 | 1.0           | 0.2       | 0.1            | -              |            |                |
| Cuba                    | 282.2                 | -     | 282.2    | -                              | 19.1    | -                 | 19.1          | -         | -              | -              |            |                |
| Dominican Rp            | 107.4                 | -     | 107.4    | -                              | 1.6     | -                 | 1.6           | -         | -              | -              |            |                |
| El Salvador             | 58.7                  | 0.1   | 58.6     | -                              | 5.8     | -                 | 5.8           | -         | -              | -              |            |                |
| Fr Guiana               | 0.8                   | -     | -        | 0.8                            | 1.3     | -                 | 1.3           | -         | -              | -              |            |                |
| Guadeloupe              | 22.1 *                | 0.3 * | 20.0 *   | 1.8 *                          | 2.1     | -                 | 1.6 *         | 0.2 *     | 0.3 *          | -              |            |                |
| Guatemala               | 2.7                   | 2.7   | -        | -                              | 1.0     | -                 | 1.0           | -         | -              | -              |            |                |
| Guyana                  | 7.0                   | -     | 7.0      | -                              | 1.0     | -                 | * 1.0         | ..        | -              | -              |            |                |
| Haiti                   | -                     | -     | -        | -                              | 0.2     | -                 | -             | -         | 0.2            | -              |            |                |
| Honduras                | 0.2                   | -     | 0.2      | -                              | 2.1     | -                 | 1.6           | 0.5       | -              | -              |            |                |
| Jamaica                 | 81.9                  | 0.1   | 69.5     | 12.3                           | 12.2    | 0.1               | 11.3          | -         | 0.7            | -              |            |                |
| Martinique              | 15.6                  | -     | 13.7     | 1.9                            | 1.0     | -                 | 0.6           | 0.2       | 0.2            | -              |            |                |

See notes at the end of Table

Sciages et panneaux: Commerce  
T 6

IMportations

QUantité

1969

| 243                     | 243.1     | 243.2  | 243.3             |                     | 631.1                     | 631.2              | 631.4 (2)                    | 641.6              | CTCI Rév.         |               |      |            |
|-------------------------|-----------|--|-------------------|---------------------|---------------------------|--------------------|------------------------------|--------------------|-------------------|---------------|------|------------|
| Sciages et traverses    |           |  |                   | Panneaux            |                           |                    |                              |                    |                   |               | Pays |            |
| Total                   | Traverses | Sciages<br>(y compris planches de caisserie) |                   | Total               | Feuilles<br>de<br>placage | Contre-<br>plaqués | Panneaux<br>de<br>particules | Panneaux de fibres |                   |               |      |            |
|                         |           | Conifères                                    | Non-<br>conifères |                     |                           |                    |                              | Comprimés          | Non-<br>comprimés |               |      |            |
| 1000 m <sup>3</sup> (s) |           |  |                   | 1000 m <sup>3</sup> |                           |                    |                              |                    |                   |               |      | 1000 t. m. |
| 54 649.5                | 577.2     | 47 124.5                                     | 6 947.8           | 9 154.3             | 969.6                     | 4 258.5            | 1 875.9                      | 1 090.1            | 225.6             | MONDE         |      |            |
| 46 730.1                | 431.7     | 40 848.6                                     | 5 449.8           | 8 085.1             | 874.9                     | 3 822.2            | 1 665.8                      | 870.4              | 201.4             | CL EC I       |      |            |
| 15 431.3                | 18.1      | 14 058.0                                     | 1 355.2           | 3 079.2             | 491.1                     | 2 037.9            | 102.7                        | 228.6              | 51.7              | Amer Nord     |      |            |
| 719.0                   | 2.9       | 411.5  | 304.6             | 370.8 *             | 37.0                      | 214.9              | 70.8                         | 28.6               | 4.5               | Canada        |      |            |
| 14 712.3                | 15.2      | 13 646.5                                     | 1 050.6           | 2 708.4             | 454.1                     | 1 823.0            | 31.9 *                       | 200.0 *            | 47.2              | Etats Unis    |      |            |
| 27 534.1                | 306.8     | 23 828.6                                     | 3 398.7           | 4 796.3             | 292.9                     | 1 712.6            | 1 532.6                      | 635.7              | 147.2             | Europe occid  |      |            |
| 1 229.0                 | 18.9      | 967.6  | 242.5             | 209.7               | 14.0                      | 45.1 *             | 49.4 *                       | 30.0 *             | 17.4              | Belgique Lux  |      |            |
| 2 098.4                 | 36.0      | 1 724.5                                      | 337.9             | 457.7               | 43.4                      | 111.5              | 228.6                        | 27.9               | 11.2              | France        |      |            |
| 3 844.0                 | 23.1      | 3 469.4                                      | 351.5             | 748.6               | 57.8                      | 180.6              | 307.6                        | 132.0              | 15.9              | Rp féd Allem  |      |            |
| 4 223.8                 | 67.0      | 3 494.7                                      | 662.1             | 68.5                | 13.1                      | 10.6               | 6.3 *                        | 17.6 *             | 5.0               | Italie        |      |            |
| 3 095.0 *               | 64.0      | 2 750.3                                      | 280.7             | 761.5               | 62.2                      | 133.6              | 300.1                        | 135.3              | 30.8              | Pays Bas      |      |            |
| 61.8                    | 0.6       | 14.0   | 47.2              | 21.8                | 7.4                       | 3.5                | 7.7                          | 1.5                | 0.4               | Autriche      |      |            |
| 1 279.2                 | 0.7       | 1 192.1                                      | 86.4              | 276.1               | 9.7                       | 93.3               | 66.4 *                       | 51.9 *             | 13.0              | Danemark      |      |            |
| 20.3                    | -         | 1.1  | 19.2              | 6.7                 | 5.8                       | 0.4                | -                            | 0.5                | -                 | Finlande      |      |            |
| 503.0                   | 0.9       | 444.5  | 57.6              | 30.1                | 0.2                       | 12.6               | 8.9                          | 4.2                | 1.0               | Grèce         |      |            |
| 34.4                    | -         | 31.8   | 2.6               | 9.0                 | 0.4                       | 2.1                | 4.7                          | 1.7                | -                 | Islande       |      |            |
| 431.9                   | 10.2      | 371.7  | 50.0              | 35.0                | 2.6                       | 24.0               | ..                           | .. *               | 2.1               | Irlande       |      |            |
| 18.4                    | -         | 14.8   | 3.6               | 3.3                 | ..                        | 3.3                | ..                           | ..                 | ..                | Malte         |      |            |
| 309.7                   | -         | 248.2  | 61.5              | 52.0                | 9.8                       | 21.9               | 16.6                         | 2.7                | 0.2               | Norvège       |      |            |
| 36.7                    | -         | 6.9  | 29.8              | 1.2                 | 0.2                       | 0.6                | -                            | -                  | 0.1               | Portugal      |      |            |
| 1 015.8                 | 17.3      | 786.3  | 212.2             | 11.5                | 2.4                       | 1.4                | 7.4                          | 0.3                | -                 | Espagne       |      |            |
| 192.9                   | 1.5       | 94.4   | 97.0              | 131.3               | 12.4                      | 62.0               | 52.9                         | 0.4                | 0.9               | Suède         |      |            |
| 399.2                   | 8.9       | 315.5  | 74.8              | 109.6               | 4.2                       | 44.5               | 51.0                         | 9.4                | ..                | Suisse        |      |            |
| 8 643.6                 | 57.4      | 7 814.4                                      | 771.8             | 1 777.2             | 40.8                      | 955.2              | 357.2 *                      | 220.3 *            | 48.0              | Royaume Uni   |      |            |
| 97.0                    | 0.3       | 86.4   | 10.3              | 85.5                | 6.5                       | 6.4                | 67.8                         | ..                 | 1.2               | Yugoslavie    |      |            |
| 937.2                   | -         | 708.5  | 228.7             | 58.2                | 18.1                      | 32.6               | 2.9                          | 2.8                | 0.4               | Océanie dvpée |      |            |
| 891.7                   | -         | 683.9  | 207.8             | 54.0                | 15.4                      | 31.1               | 2.9                          | 2.8                | 0.4               | Australie     |      |            |
| 45.5                    | -         | 24.6   | 20.9              | 4.2                 | 2.7                       | 1.5                | -                            | -                  | -                 | Nlle Zélande  |      |            |
| 2 827.5                 | 106.8     | 2 253.5                                      | 467.2             | 151.4               | 72.8                      | 39.1               | 27.6                         | 3.3                | 2.1               | Autres dvpés  |      |            |
| 325.7                   | -         | 284.2  | 41.5              | 26.0 *              | 26.0                      | -                  | -                            | -                  | -                 | Israël        |      |            |
| 2 065.0                 | 31.0      | 1 842.0                                      | 192.0             | 63.7                | 6.8                       | 26.6               | 27.1                         | 3.0                | -                 | Japon         |      |            |
| 436.8                   | 75.8      | 127.3  | 233.7             | 61.7                | 40.0                      | 12.5               | 0.5                          | 0.3                | 2.1               | Afrique Sud   |      |            |
| 4 654.1                 | 113.3     | 3 390.3                                      | 1 150.5           | 512.8               | 17.5                      | 309.9              | 32.1                         | 83.7               | 16.3              | CL EC II      |      |            |
| 1 764.4                 | 26.3      | 1 632.9                                      | 105.2             | 86.3                | 3.1                       | 62.7               | 6.0                          | 8.1                | 1.5               | Amer latine   |      |            |
| e 848.4                 | e -       | e 779.6                                      | e 68.8            | e 4.8               | e -                       | e -                | e -                          | e -                | e 1.2             | Argentine     |      |            |
| 44.3                    | -         | 44.3   | -                 | -                   | -                         | -                  | -                            | -                  | -                 | Bahamas a     |      |            |
| 31.9                    | -         | 29.5   | 2.4               | 5.4                 | -                         | 3.7                | 0.8                          | 0.9                | -                 | Barbade       |      |            |
| 0.5                     | -         | -  | 0.5               | -                   | -                         | -                  | -                            | -                  | -                 | Bolivie b     |      |            |
| -                       | -         | -  | -                 | 1.2                 | -                         | -                  | -                            | -                  | 0.3               | Bésil         |      |            |
| a 0.2                   | a -       | a 0.2  | a -               | e 0.8               | e -                       | e 0.2              | e -                          | e 0.6              | e -               | Honduras br   |      |            |
| e 0.2                   | e -       | *e 0.1                                       | *e 0.1            | e 1.3               | e -                       | e 0.3              | e 0.2                        | e 0.7              | e -               | Chili         |      |            |
| 0.9                     | -         | -  | 0.9               | 1.0                 | -                         | 0.4                | 0.6                          | -                  | -                 | Colombie      |      |            |
| e 3.6                   | e 3.1     | e 0.5  | e -               | e 1.3               | e -                       | e 1.0              | e 0.2                        | e 0.1              | e -               | Costa Rica    |      |            |
| e 282.2                 | e -       | e 282.2                                      | e -               | e 19.1              | e -                       | e 19.1             | e -                          | e -                | e -               | Cuba          |      |            |
| 86.1                    | -         | 86.1   | -                 | -                   | -                         | -                  | -                            | -                  | -                 | Rp Dominic    |      |            |
| e 58.7                  | e 0.1     | e 58.6                                       | e -               | e 5.8               | e -                       | e 5.8              | e -                          | e -                | e -               | Salvador      |      |            |
| 0.3                     | -         | 0.2  | 0.1               | 1.5                 | -                         | 1.3                | 0.2                          | -                  | -                 | Guyane fr     |      |            |
| e 22.1                  | *e 0.3    | *e 20.0                                      | *e 1.8            | e 2.1               | e -                       | e 1.6              | *e 0.2                       | *e 0.3             | e -               | Guadeloupe    |      |            |
| e 2.7                   | e 2.7     | e -  | e -               | e 1.0               | e -                       | e 1.0              | e -                          | e -                | e -               | Guatemala     |      |            |
| 7.0                     | -         | 7.0  | -                 | 3.4                 | -                         | 3.4                | ..                           | -                  | -                 | Guyane        |      |            |
| 1.3                     | -         | -  | 1.3               | 0.2                 | -                         | -                  | -                            | 0.2                | -                 | Haïti         |      |            |
| e 0.2                   | e -       | e 0.2  | e -               | e 2.1               | e -                       | e 1.6              | e 0.5                        | e -                | e -               | Honduras      |      |            |
| 92.3                    | -         | 73.8   | 18.5              | 8.0                 | 0.1                       | 7.9                | -                            | -                  | -                 | Jamaïque      |      |            |
| e 15.6                  | e -       | e 13.7                                       | e 1.9             | e 1.0               | e -                       | e 0.6              | e 0.2                        | e 0.2              | e -               | Martinique    |      |            |

Voir notes à la fin du tableau

Trade: Sawnwood and wood-based panels  
T 6

IMports

QUantity

1968

| SITC Rev.          | 243                     | 243.1       | 243.2                             | 243.3              |                     | 631.1            | 631.2       | 631.4 (2)         | 641.6       |                    |  |
|--------------------|-------------------------|-------------|-----------------------------------|--------------------|---------------------|------------------|-------------|-------------------|-------------|--------------------|--|
| Country            | Sawnwood and sleepers   |             |                                   |                    | Wood-based panels   |                  |             |                   |             |                    |  |
|                    | Total                   | Sleepers    | Sawnwood<br>(including boxboards) |                    | Total               | Veneer<br>sheets | Plywood     | Particle<br>board | Fibreboard  |                    |  |
|                    |                         |             | Coniferous                        | Non-<br>coniferous |                     |                  |             |                   | Compressed  | Non-<br>compressed |  |
|                    | 1000 m <sup>3</sup> (s) |             |                                   |                    | 1000 m <sup>3</sup> |                  |             |                   | 1000 m. t.  |                    |  |
| Mexico             | 99.1                    | 6.7         | 88.4                              | 4.0                | 9.6                 | 0.6              | 8.6         | 0.4               | -           | -                  |  |
| Neth Antil         | 10.9                    | 0.2         | 8.2                               | 2.5                | 4.7                 | -                | 2.4         | -                 | 2.2         | -                  |  |
| Nicaragua          | -                       | -           | -                                 | -                  | 1.0                 | -                | 1.0         | -                 | -           | -                  |  |
| Panama             | 17.0                    | 5.1         | 11.9                              | ..                 | 2.2                 | 0.1              | 0.1         | -                 | 1.9         | -                  |  |
| Paraguay           | 1.1                     | -           | 1.1                               | -                  | -                   | -                | -           | -                 | -           | -                  |  |
| Peru               | 44.2                    | 4.3         | 39.8                              | 0.1                | 1.1                 | 0.2              | 0.1         | 0.8               | -           | -                  |  |
| Surinam            | 0.6                     | -           | -                                 | 0.6                | 0.5                 | -                | -           | -                 | 0.5         | -                  |  |
| Trinidad Tob       | 37.0                    | -           | 35.4                              | 1.6                | 5.8                 | 0.1              | * 3.7       | 1.9               | 0.1         | -                  |  |
| Uruguay            | 35.0                    | -           | 35.0                              | -                  | 2.5                 | 2.5              | -           | -                 | -           | -                  |  |
| Venezuela          | 2.8                     | 1.1         | 1.7                               | -                  | 0.7                 | 0.7              | -           | -                 | -           | -                  |  |
| <b>Africa</b>      | <b>839.2</b>            | <b>29.1</b> | <b>633.5</b>                      | <b>176.6</b>       | <b>146.0</b>        | <b>4.6</b>       | <b>47.1</b> | <b>14.7</b>       | <b>33.4</b> | <b>11.1</b>        |  |
| Algeria            | 198.7                   | * 7.1       | 162.4                             | 29.2               | 10.2                | 2.0              | 6.0         | 1.9               | 0.3         | -                  |  |
| Angola             | 3.5                     | 2.8         | 0.3                               | 0.4                | 2.8                 | -                | 0.1         | 1.7               | 0.9         | -                  |  |
| Botswana           | 19.0                    | -           | 19.0                              | -                  | -                   | -                | -           | -                 | -           | -                  |  |
| Cameroon           | -                       | -           | -                                 | -                  | 3.0                 | -                | 2.0         | -                 | 0.9         | -                  |  |
| Cap Verde Is       | 4.4                     | -           | 2.3                               | 2.1                | -                   | -                | -           | -                 | -           | -                  |  |
| Centr Afr Rp       | -                       | -           | -                                 | -                  | 0.6                 | -                | 0.6         | -                 | -           | -                  |  |
| Chad               | 7.9                     | -           | -                                 | 7.9                | 0.5                 | -                | 0.5         | -                 | -           | -                  |  |
| Congo Brazza       | -                       | -           | -                                 | -                  | -                   | -                | -           | -                 | -           | -                  |  |
| Congo Dem Rp       | -                       | -           | -                                 | -                  | 0.2                 | -                | 0.1         | -                 | 0.1         | -                  |  |
| Dahomey a          | 0.7                     | -           | -                                 | 0.7                | 0.4                 | -                | 0.2         | -                 | 0.2         | -                  |  |
| Ethiopia           | 3.5                     | -           | 3.5                               | -                  | 1.6                 | 0.6              | 0.9         | -                 | 0.1         | -                  |  |
| Afars Issas        | 2.2                     | -           | -                                 | 2.2                | -                   | -                | -           | -                 | -           | -                  |  |
| Gabon              | -                       | -           | -                                 | -                  | 0.1                 | 0.1              | -           | -                 | -           | -                  |  |
| Gambia             | 1.0                     | -           | 1.0                               | -                  | 0.3                 | -                | 0.2         | -                 | 0.1         | ..                 |  |
| Ghana              | -                       | -           | -                                 | -                  | 1.6                 | -                | -           | -                 | 1.5         | -                  |  |
| Ivory Coast        | -                       | -           | -                                 | -                  | 1.4                 | -                | 0.2         | 0.5               | 0.6         | -                  |  |
| Kenya              | 15.0                    | 4.1         | 3.9                               | 7.0                | 11.0                | -                | 5.7         | 0.9               | 4.2         | -                  |  |
| Liberia a          | 1.0                     | -           | -                                 | * 1.0              | 3.1                 | -                | * 3.1       | -                 | -           | -                  |  |
| Madagascar         | 0.3                     | -           | -                                 | 0.3                | 2.7                 | -                | 1.9         | 0.8               | -           | -                  |  |
| Malawi             | 9.5                     | 1.2         | 7.8                               | 0.5                | 3.0                 | -                | 2.4         | -                 | 0.6         | -                  |  |
| Mali               | 4.3                     | -           | -                                 | * 4.3              | 0.4                 | -                | 0.4         | -                 | -           | -                  |  |
| Mauritius          | 7.4                     | -           | 0.1                               | 7.3                | 1.4                 | -                | 1.4         | -                 | -           | -                  |  |
| Morocco            | 256.6                   | 1.1         | 251.0                             | 4.5                | 8.1                 | 0.2              | 0.1         | -                 | 7.4         | -                  |  |
| Mozambique a       | 8.7                     | -           | 0.1                               | 8.6                | 1.3                 | -                | 0.2         | 0.9               | 0.2         | -                  |  |
| Niger              | -                       | -           | -                                 | -                  | 0.4                 | -                | 0.4         | -                 | -           | -                  |  |
| Nigeria            | -                       | -           | -                                 | -                  | 3.4                 | -                | -           | 0.2               | * 3.0       | -                  |  |
| Reunion            | 40.8                    | -           | 13.3                              | 27.5               | 4.7                 | -                | 3.1         | 0.2               | 1.3         | -                  |  |
| Rhodesia c         | 60.4                    | 8.5         | 28.5                              | 23.4               | 10.5                | 1.3              | 1.8         | 0.3               | 2.6         | 1.1                |  |
| Rwanda             | 1.4                     | -           | -                                 | * 1.4              | 0.1                 | 0.1              | -           | -                 | -           | -                  |  |
| Sao Tome Pr a      | -                       | -           | -                                 | -                  | -                   | -                | -           | -                 | -           | -                  |  |
| Senegal            | 7.6                     | -           | * 3.5                             | * 4.1              | 1.6                 | -                | 0.7         | 0.5               | 0.4         | -                  |  |
| Sierra Leone       | 0.4                     | -           | 0.4                               | -                  | 2.4                 | -                | 1.5         | 0.2               | 0.7         | -                  |  |
| Somalia            | 16.5                    | -           | ..                                | 16.5               | 0.9                 | -                | 0.9         | -                 | -           | -                  |  |
| Tanzania           | 16.5                    | 1.2         | 12.7                              | 2.6                | 10.7                | -                | 0.8         | 2.2               | 2.8         | 1.2                |  |
| Togo               | 4.9                     | -           | -                                 | 4.9                | 0.6                 | -                | 0.3         | -                 | 0.3         | -                  |  |
| Tunisia            | 67.0                    | 2.9         | 64.1                              | ..                 | 4.0                 | 0.2              | 1.5         | 2.0               | 0.3         | -                  |  |
| Uganda             | 11.9                    | 0.2         | 11.3                              | 0.4                | 5.5                 | -                | 0.8         | 0.2               | * 1.2       | * 0.8              |  |
| Upper Volta        | 5.9                     | -           | -                                 | 5.9                | 0.7                 | -                | 0.5         | 0.2               | -           | -                  |  |
| Zambia             | 62.2                    | -           | 48.3                              | 13.9               | 46.8                | 0.1              | 8.8         | 2.0               | 3.7         | 8.0                |  |
| <b>Nr East Afr</b> | <b>325.4</b>            | <b>17.5</b> | <b>306.8</b>                      | <b>1.1</b>         | <b>24.0</b>         | <b>0.2</b>       | <b>20.6</b> | <b>0.9</b>        | <b>2.2</b>  | <b>-</b>           |  |
| Libya              | 140.5                   | 5.0         | 135.5                             | -                  | 14.8                | 0.2              | 13.3        | 0.8               | 0.5         | -                  |  |
| Sudan              | 75.8                    | 0.1         | 74.6                              | 1.1                | 3.5                 | -                | 2.1         | -                 | 1.3         | -                  |  |
| UAR                | 109.1                   | 12.4        | 96.7                              | ..                 | 5.7                 | -                | 5.2         | 0.1               | 0.4         | -                  |  |

See notes at the end of Table



Sciages et panneaux: Commerce  
T 6

IMportations

QUantité

1969

| 243                     | 243.1     | 243.2  | 243.3             |                     | 631.1                     | 631.2              | 631.4 (2)                    | 641.6              | CTCI Rév.         |                |      |            |
|-------------------------|-----------|--|-------------------|---------------------|---------------------------|--------------------|------------------------------|--------------------|-------------------|----------------|------|------------|
| Sciages et traverses    |           |  |                   | Panneaux            |                           |                    |                              |                    |                   |                | Pays |            |
| Total                   | Traverses | Sciages<br>(y compris planches de caisserie) |                   | Total               | Feuilles<br>de<br>placage | Contre-<br>plaqués | Panneaux<br>de<br>particules | Panneaux de fibres |                   |                |      |            |
|                         |           | Conifères                                    | Non-<br>conifères |                     |                           |                    |                              | Comprimés          | Non-<br>comprimés |                |      |            |
| 1000 m <sup>3</sup> (s) |           |  |                   | 1000 m <sup>3</sup> |                           |                    |                              |                    |                   |                |      | 1000 t. m. |
| e 110.2                 | e 6.8     | e 99.3                                       | e 4.1             | e 8.0               | e 0.4                     | e 7.2              | e 0.4                        | e -                | e -               | Mexique        |      |            |
| e 10.9                  | e 0.2     | e 8.2  | e 2.5             | e 4.7               | e -                       | e 2.4              | e -                          | e 2.2              | e -               | Antill néerl   |      |            |
| -                       | -         | -  | -                 | e 1.2               | -                         | e 1.2              | -                            | -                  | -                 | Nicaragua      |      |            |
| e 14.7                  | e 3.0     | e 11.7                                       | e -               | e 2.6               | -                         | e 0.2              | -                            | e 2.3              | -                 | Panama         |      |            |
| e 1.2                   | -         | e 1.2  | -                 | -                   | -                         | -                  | -                            | -                  | -                 | Paraguay       |      |            |
| e 44.2                  | e 4.3     | e 39.8                                       | e 0.1             | e 1.1               | e 0.2                     | e 0.1              | e 0.8                        | e -                | e -               | Pérou          |      |            |
| e 0.6                   | e -       | e -  | e 0.6             | e 0.5               | e -                       | e -                | e -                          | e 0.5              | e -               | Surinam        |      |            |
| e 37.0                  | e -       | e 35.4                                       | e 1.6             | e 5.8               | e 0.1                     | e 3.7              | e 1.9                        | e 0.1              | e -               | Trinité Tob    |      |            |
| e 42.5                  | e 2.6     | e 39.9                                       | -                 | e 1.7               | e 1.7                     | -                  | -                            | -                  | -                 | Uruguay        |      |            |
| e 4.6                   | e 3.2     | e 1.4  | -                 | e 0.6               | e 0.6                     | -                  | -                            | -                  | -                 | Venezuela      |      |            |
| 883.5                   | 27.5      | 679.5  | 176.5             | 147.4               | 6.8                       | 51.4               | 16.1                         | 32.6               | 9.7               | Afrique        |      |            |
| e 277.3                 | * 2.2     | e 241.4                                      | e 33.7            | e 15.5              | e 3.5                     | e 7.5              | e 4.2                        | a 0.3              | -                 | Algérie        |      |            |
| e 3.5                   | e 2.8     | e 0.3  | e 0.4             | e 2.8               | -                         | e 0.1              | e 1.7                        | e 0.9              | e -               | Angola         |      |            |
| e 19.0                  | -         | e 19.0                                       | -                 | -                   | -                         | -                  | -                            | -                  | -                 | Botswana       |      |            |
| e -                     | e -       | e -  | e -               | e 3.0               | e -                       | e 2.0              | e -                          | e 0.9              | e -               | Cameroun       |      |            |
| e 4.4                   | e -       | e 2.3  | e 2.1             | e -                 | e -                       | e -                | e -                          | e -                | e -               | Cap Vert       |      |            |
| -                       | -         | -  | -                 | e 0.8               | -                         | e 0.8              | -                            | -                  | -                 | Rép Centrafr   |      |            |
| e 6.3                   | -         | -  | e 6.3             | e 0.6               | -                         | e 0.6              | -                            | -                  | -                 | Chad           |      |            |
| e -                     | e -       | e -  | e -               | e -                 | e -                       | e -                | e -                          | e -                | e -               | Congo Brazza   |      |            |
| e -                     | e -       | e -  | e -               | e 0.2               | e -                       | e 0.1              | e -                          | e 0.1              | e -               | Rp dém Congo   |      |            |
| e 0.7                   | -         | -  | e 0.7             | e 0.4               | -                         | e 0.2              | -                            | e 0.2              | -                 | Dahomey a      |      |            |
| e 3.5                   | e -       | e 3.5  | e -               | e 1.6               | e 0.6                     | e 0.9              | e -                          | e 0.1              | e -               | Ethiopie       |      |            |
| e 2.2                   | e -       | e -  | e 2.2             | e -                 | e -                       | e -                | e -                          | e -                | e -               | Afars Issas    |      |            |
| e -                     | e -       | e -  | e -               | e 0.1               | e 0.1                     | e -                | e -                          | e -                | e -               | Gabon          |      |            |
| e 0.1                   | -         | e 0.1  | -                 | e 1.1               | -                         | e 1.0              | -                            | e 0.1              | -                 | Gambie         |      |            |
| -                       | -         | -  | -                 | e 2.4               | -                         | -                  | -                            | e 2.3              | -                 | Ghana          |      |            |
| e -                     | e -       | e -  | e -               | e 1.4               | e -                       | e 0.2              | e 0.5                        | e 0.6              | e -               | Côte Ivoire    |      |            |
| e 12.8                  | e 5.1     | e 2.1  | e 5.6             | e 11.4              | -                         | e 8.4              | e 0.8                        | e 2.1              | -                 | Kenya          |      |            |
| e 1.0                   | -         | -  | * 1.0             | e 3.1               | -                         | * 3.1              | -                            | -                  | -                 | Liberia a      |      |            |
| e 0.3                   | -         | -  | e 0.3             | e 2.3               | -                         | e 2.0              | e 0.3                        | -                  | -                 | Madagascar     |      |            |
| e 11.8                  | e 3.7     | e 8.1  | -                 | e 2.9               | -                         | e 2.4              | -                            | e 0.5              | -                 | Malawi         |      |            |
| e 4.3                   | e -       | e -  | *e 4.3            | e 0.4               | e -                       | e 0.4              | e -                          | e -                | e -               | Mali           |      |            |
| e 7.4                   | e -       | e 0.1  | e 7.3             | e 1.4               | e -                       | e 1.4              | e -                          | e -                | e -               | Maurice        |      |            |
| e 226.2                 | e 0.3     | e 217.2                                      | e 8.7             | e 10.5              | e 0.3                     | e 0.5              | e 0.3                        | e 8.9              | -                 | Morocco        |      |            |
| e 8.7                   | e -       | e 0.1  | e 8.6             | e 1.3               | e -                       | e 0.2              | e 0.9                        | e 0.2              | -                 | Mozambique a   |      |            |
| e -                     | e -       | e -  | e -               | e 0.4               | e -                       | e 0.4              | e -                          | e -                | e -               | Niger          |      |            |
| e -                     | e -       | e -  | e -               | e 6.2               | e -                       | e -                | e 2.3                        | e 3.7              | -                 | Nigeria        |      |            |
| e 40.8                  | e -       | e 13.3                                       | e 27.5            | e 4.7               | e -                       | e 3.1              | e 0.2                        | e 1.3              | e -               | Reunion        |      |            |
| e 60.4                  | e 8.5     | e 28.5                                       | e 23.4            | e 10.5              | e 1.3                     | e 1.8              | e 0.3                        | e 2.6              | e 1.1             | Rhodésie c     |      |            |
| e 1.2                   | -         | -  | e 1.2             | e 0.1               | e 0.1                     | -                  | -                            | -                  | -                 | Rwanda         |      |            |
| e -                     | -         | -  | -                 | -                   | -                         | -                  | -                            | -                  | -                 | St Thomas Pr a |      |            |
| e 9.0                   | -         | e 4.7  | e 4.3             | e 1.1               | -                         | e 0.2              | e 0.5                        | e 0.4              | -                 | Senegal        |      |            |
| e 0.5                   | -         | e 0.5  | -                 | e 2.6               | e 0.6                     | e 1.2              | e 0.2                        | e 0.6              | -                 | Sierra Leone   |      |            |
| e 12.7                  | -         | e -  | e 12.7            | e 0.3               | -                         | e 0.3              | -                            | -                  | -                 | Somalie        |      |            |
| e 16.4                  | e 1.9     | e 13.2                                       | e 1.3             | e 7.1               | -                         | e 1.5              | e 1.4                        | e 1.7              | e 0.6             | Tanzanie       |      |            |
| e 4.9                   | e -       | e -  | e 4.9             | e 0.6               | e -                       | e 0.3              | e -                          | e 0.3              | e -               | Togo           |      |            |
| e 66.1                  | e 3.0     | e 63.1                                       | e -               | e 0.7               | e 0.2                     | e 0.4              | -                            | e 0.1              | -                 | Tunisie        |      |            |
| e 13.9                  | -         | e 13.7                                       | e 0.2             | e 2.4               | -                         | e 1.1              | e 0.3                        | e 1.0              | -                 | Ouganda        |      |            |
| e 5.9                   | e -       | e -  | e 5.9             | e 0.7               | e -                       | e 0.5              | e 0.2                        | e -                | e -               | Haute Volta    |      |            |
| e 62.2                  | e -       | e 48.3                                       | e 13.9            | e 46.8              | e 0.1                     | e 8.8              | e 2.0                        | e 3.7              | e 8.0             | Zambie         |      |            |
| 309.6                   | 6.8       | 296.2  | 6.6               | 22.2                | 0.5                       | 17.0               | 0.8                          | 3.7                | -                 | Pr Orient Af   |      |            |
| 140.5                   | 5.0       | 135.5  | -                 | 14.8                | 0.2                       | 13.3               | 0.8                          | 0.5                | -                 | Libye          |      |            |
| 44.3                    | -         | 40.1   | 4.2               | 5.0                 | -                         | 1.9                | -                            | 2.9                | -                 | Sudan          |      |            |
| 124.8                   | 1.8       | 120.6  | 2.4               | 2.4                 | 0.3                       | 1.8                | -                            | 0.3                | -                 | RAU            |      |            |

Voir notes à la fin du tableau

Trade: Sawnwood and wood-based panels  
T 6IM<sub>ports</sub>QU<sub>antity</sub>

1968

| SITC Rev.               | 243                     | 243.1    | 243.2                             | 243.3              |                     | 631.1            | 631.2   | 631.4 (2)         | 641.6      |                    |
|-------------------------|-------------------------|----------|-----------------------------------|--------------------|---------------------|------------------|---------|-------------------|------------|--------------------|
| Country                 | Sawnwood and sleepers   |          |                                   |                    | Wood-based panels   |                  |         |                   |            |                    |
|                         | Total                   | Sleepers | Sawnwood<br>(including boxboards) |                    | Total               | Veneer<br>sheets | Plywood | Particle<br>board | Fibreboard |                    |
|                         |                         |          | Coniferous                        | Non-<br>coniferous |                     |                  |         |                   | Compressed | Non-<br>compressed |
|                         | 1000 m <sup>3</sup> (s) |          |                                   |                    | 1000 m <sup>3</sup> |                  |         |                   |            |                    |
|                         |                         |          |                                   | 1000 m. t.         |                     |                  |         |                   |            |                    |
| Nr East Asia            | 706.2                   | 7.7      | 472.7                             | 225.8              | 62.2                | 1.9              | 39.1    | 5.5               | 14.9       | ..                 |
| Bahrain                 | 22.5                    | -        | *                                 | 22.5               | -                   | -                | -       | -                 | -          | -                  |
| Cyprus                  | 66.0                    | -        |                                   | 27.6               | 38.4                | 18.1             | 0.1     | 12.1              | 4.4        | 1.4                |
| Iran                    | 97.1                    | 0.3      |                                   | 96.8               | -                   | 8.2              | 1.2     | 7.0               | -          | -                  |
| Iraq                    | 1.7                     | -        |                                   | -                  | 1.7                 | 5.8              | -       | -                 | -          | 5.5                |
| Jordan                  | 41.3                    | -        |                                   | 36.0               | 5.3                 | 4.3              | -       | 4.3               | -          | -                  |
| Kuwait                  | 84.1                    | -        |                                   | 84.1               | ..                  | 16.3             | 0.2     | 10.7              | 1.1        | 4.1                |
| Lebanon                 | 138.1                   | -        |                                   | 137.0              | 1.1                 | 3.5              | 0.4     | 0.3               | -          | 2.6                |
| Qatar                   | ..                      | ..       |                                   | ..                 | ..                  | ..               | ..      | ..                | ..         | ..                 |
| Saudi Arabia            | 140.3                   | -        |                                   | -                  | 140.3               | 4.3              | -       | 4.3               | -          | -                  |
| South Yemen             | 39.6                    | -        |                                   | 2.0                | 37.6                | 0.6              | -       | 0.2               | -          | 0.4                |
| Syria                   | 75.5                    | 7.4      |                                   | 66.7               | 1.4                 | 1.0              | -       | 0.1               | -          | 0.9                |
| Turkey                  | -                       | -        |                                   | -                  | -                   | 0.1              | -       | 0.1               | -          | -                  |
| Far East                | 883.7                   | 74.1     | 162.3                             | 647.3              | 164.2               | 1.9              | 114.0   | 6.8               | 24.1       | 4.0                |
| Brunei                  | 14.8                    | -        |                                   | -                  | 14.8                | 4.7              | -       | 1.1               | -          | * 3.0              |
| Ceylon                  | 2.4                     | 1.1      |                                   | 0.3                | 1.0                 | 18.7             | -       | 17.1              | -          | 1.5                |
| China Taiwan            | 3.4                     | -        |                                   | 0.4                | 3.0                 | -                | -       | -                 | -          | -                  |
| Hong Kong               | 64.2                    | 0.9      |                                   | 5.4                | 57.9                | 48.7             | -       | 41.0              | -          | 5.0                |
| India                   | 8.0                     | -        |                                   | 2.0                | * 6.0               | 0.1              | -       | -                 | -          | 0.1                |
| Indonesia               | -                       | -        |                                   | -                  | -                   | 0.3              | -       | 0.3               | -          | -                  |
| Korea Rep               | 26.0                    | 24.0     |                                   | 1.0                | 1.0                 | 0.6              | 0.4     | 0.2               | -          | -                  |
| Laos a                  | -                       | -        |                                   | -                  | -                   | 0.8              | -       | 0.4               | -          | 0.4                |
| Macau                   | 5.4                     | -        | *                                 | 1.5                | * 3.9               | 0.5              | -       | 0.5               | -          | -                  |
| Malaysia                | 29.7                    | 0.1      |                                   | -                  | 29.6                | 13.5             | -       | 3.0               | -          | 7.7                |
| Sabah                   | 27.7                    | -        |                                   | -                  | 27.7                | -                | -       | -                 | -          | -                  |
| Sarawak                 | 0.4                     | -        |                                   | -                  | 0.4                 | 3.4              | -       | 1.4               | -          | 1.5                |
| W Malaysia              | 1.6                     | 0.1      |                                   | -                  | 1.5                 | 10.1             | -       | 1.6               | -          | 6.2                |
| Pakistan                | 306.4                   | 47.1     |                                   | 1.9                | 257.4               | 2.7              | -       | 1.7               | -          | 0.9                |
| Ryukyu Is a             | 155.2                   | -        |                                   | 149.8              | 5.4                 | 12.2             | 1.1     | * 9.9             | 1.2        | -                  |
| Singapore ‡             | 218.8                   | 0.9      |                                   | -                  | 217.9               | 52.1             | 0.4     | 38.5              | -          | 5.3                |
| Thailand                | 49.3                    | -        |                                   | -                  | 49.3                | 4.9              | -       | 0.1               | 1.4        | 0.2                |
| Vietnam Rep             | 0.1                     | -        |                                   | -                  | 0.1                 | 4.4              | -       | 0.2               | 4.2        | -                  |
| Oceania dping           | 61.8                    | -        | 59.1                              | 2.7                | 12.6                | -                | 4.3     | 3.4               | 4.2        | 0.1                |
| Br Solomon              | 0.1                     | -        |                                   | 0.1                | -                   | 1.1              | -       | 1.1               | -          | -                  |
| Fiji                    | 9.3                     | -        |                                   | 8.9                | 0.4                 | 4.2              | -       | 1.0               | 3.2        | -                  |
| Fr Polynesia b          | 31.8                    | -        |                                   | 31.8               | -                   | 3.4              | -       | 1.8               | -          | 1.5                |
| New Caledonia           | 12.5                    | -        |                                   | 12.5               | -                   | -                | -       | -                 | -          | -                  |
| New Guinea<br>and Papua | 2.4                     | -        |                                   | 0.1                | 2.3                 | 3.5              | -       | 0.2               | -          | 2.7                |
| New Hebrides            | 1.7                     | -        |                                   | 1.7                | -                   | 0.4              | -       | 0.2               | 0.2        | -                  |
| West Samoa              | 4.0                     | -        |                                   | 4.0                | -                   | -                | -       | -                 | -          | -                  |
| EC CL III               | 3 357.4                 | 31.7     | 2 859.8                           | 465.9              | 454.9               | 68.9             | 122.6   | 138.4             | 110.8      | 2.1                |
| East Europe             | 3 067.8                 | 31.7     | 2 859.8                           | 176.3              | 377.6               | 47.9             | 67.0    | 138.4             | 110.1      | 2.1                |
| Bulgaria                | 166.6                   | -        |                                   | 166.0              | 0.6                 | 4.4              | 2.8     | -                 | 0.6        | 1.0                |
| Czechoslovak            | 178.1                   | -        |                                   | 168.9              | 9.2                 | 66.2             | 7.3     | 21.7              | 2.9        | 25.0               |
| Germany East            | 1 369.3                 | -        | *                                 | 1 274.3            | * 95.0              | 157.8            | 19.4    | 22.9              | * 65.0     | * 48.0             |
| Hungary                 | 1 079.7                 | 31.7     |                                   | 994.5              | 53.5                | 42.2             | 2.7     | 8.3               | 9.9        | 19.8               |
| Poland                  | 274.0                   | -        |                                   | 256.0              | 18.0                | 105.8            | 14.6    | 14.0              | 60.0       | 16.3               |
| Romania                 | 0.1                     | -        |                                   | 0.1                | -                   | 1.2              | 1.1     | 0.1               | -          | -                  |
| USSR                    | 284.0                   | -        |                                   | -                  | 284.0               | 77.2             | 21.0    | 55.5              | -          | 0.7                |
| China Mmland b          | 0.5                     | ..       | ..                                | 0.5                | 0.1                 | ..               | ..      | 0.1               | ..         | ..                 |
| Others                  | 5.1                     | ..       | ..                                | 5.1                | ..                  | ..               | ..      | ..                | ..         | ..                 |
| Vietnam No              | 5.1                     | ..       | ..                                | d 5.1              | ..                  | ..               | ..      | ..                | ..         | ..                 |

a/ Year 1967

b/ Year 1966

c/ Year 1965

d/ Exported from Cambodia to Vietnam North

e/ Year 1968

Sciages et panneaux: Commerce  
T 6

IMportations

QUantité

1969

| 243                     | 243.1     | 243.2  | 243.3             |                     | 631.1                  | 631.2              | 631.4 (2)                    | 641.6              | CTCI Rév.         |                |  |
|-------------------------|-----------|--|-------------------|---------------------|------------------------|--------------------|------------------------------|--------------------|-------------------|----------------|--|
| Sciages et traverses    |           |  |                   | Panneaux            |                        |                    |                              |                    |                   | Pays           |  |
| Total                   | Traverses | Sciages<br>(y compris planches de caisserie) |                   | Total               | Feuilles<br>de placage | Contre-<br>plaqués | Panneaux<br>de<br>particules | Panneaux de fibres |                   |                |  |
|                         |           | Conifères                                    | Non-<br>conifères |                     |                        |                    |                              | Comprimés          | Non-<br>comprimés |                |  |
| 1000 m <sup>3</sup> (s) |           |  |                   | 1000 m <sup>3</sup> |                        |                    |                              |                    |                   | 1000 t. m.     |  |
| 752.8                   | 3.0       | 562.5  | 187.3             | 63.3                | 3.2                    | 40.4               | 3.7                          | 15.2               | ..                | Pr Orient As   |  |
| 19.0                    | -         | * 19.0                                       | -                 | -                   | -                      | -                  | -                            | -                  | -                 | Bahrain        |  |
| 34.1                    | -         | 32.1   | 2.0               | 7.7                 | 0.1                    | 2.6                | 3.7                          | * 1.2              | -                 | Chypre         |  |
| 82.3                    | 0.2       | 82.1   | -                 | 6.8                 | 1.0                    | 5.8                | -                            | -                  | -                 | Iran           |  |
| 69.9                    | -         | 62.4   | 7.5               | 17.5                | 1.6                    | 10.5               | -                            | 5.1                | -                 | Irak           |  |
| 35.6                    | -         | 31.9   | 3.7               | 1.9                 | -                      | 1.9                | -                            | -                  | -                 | Jordanie       |  |
| 113.6                   | -         | 113.6  | ..                | 20.1                | 0.1                    | 14.7               | -                            | 5.0                | ..                | Koweït         |  |
| e 138.1                 | e -       | e 137.0                                      | e 1.1             | e 3.4               | e 0.4                  | e 0.3              | e -                          | e 2.6              | ..                | Liban          |  |
| 9.5                     | -         | 9.5  | -                 | -                   | -                      | -                  | -                            | -                  | -                 | Katar          |  |
| e 140.3                 | e -       | e -  | e 140.3           | e 4.3               | e -                    | e 4.3              | e -                          | e -                | e -               | Arabie saoud   |  |
| 31.9                    | -         | -  | 31.9              | 0.6                 | -                      | 0.1                | -                            | 0.5                | -                 | Yémen du Sud   |  |
| 78.5                    | 2.8       | 74.9   | 0.8               | 1.0                 | -                      | 0.2                | -                            | * 0.8              | -                 | Syrie          |  |
| -                       | -         | -  | -                 | -                   | -                      | -                  | -                            | -                  | -                 | Turquie        |  |
| 883.1                   | 49.7      | 161.3  | 672.1             | 183.0               | 3.9                    | 132.7              | 5.3                          | 20.4               | 4.9               | Extr Orient    |  |
| e 14.8                  | e -       | e -  | e 14.8            | e 4.7               | e -                    | e 1.1              | e -                          | *e 3.0             | *e 0.1            | Brunei         |  |
| 0.6                     | -         | -  | 0.6               | 18.3                | 0.2                    | 17.0               | -                            | 1.0                | ..                | Ceylan         |  |
| 15.0                    | -         | 0.2  | 14.8              | -                   | -                      | -                  | -                            | -                  | -                 | Chine Taiwan   |  |
| 59.1                    | 1.0       | 6.0  | 52.1              | 49.1                | 0.1                    | 43.3               | -                            | 4.3                | 0.3               | Hong Kong      |  |
| 1.1                     | -         | 0.3  | 0.8               | -                   | -                      | -                  | -                            | -                  | -                 | Inde           |  |
| -                       | -         | -  | -                 | 1.3                 | -                      | 1.3                | -                            | -                  | -                 | Indonésie      |  |
| -                       | -         | -  | -                 | 0.4                 | 0.1                    | 0.3                | -                            | -                  | -                 | Rép Corée      |  |
| -                       | -         | -  | -                 | 0.8                 | -                      | 0.4                | -                            | * 0.4              | ..                | Laos a         |  |
| e 5.4                   | e -       | *e 1.5                                       | *e 3.9            | e 0.5               | e -                    | e 0.5              | e -                          | e -                | e -               | Macao          |  |
| 19.4                    | -         | 1.6  | 17.8              | 16.8                | -                      | 3.4                | -                            | 4.4                | 2.2               | Malaïsie       |  |
| 13.6                    | -         | -  | 13.6              | -                   | -                      | -                  | -                            | -                  | -                 | Sabah          |  |
| 2.5                     | -         | 1.6  | 0.9               | 5.1                 | -                      | 1.6                | -                            | 2.6                | 0.2               | Sarawak        |  |
| 3.3                     | -         | -  | 3.3               | 11.7                | -                      | 1.8                | -                            | 1.8                | 2.0               | Malaïsie oc    |  |
| e 306.4                 | e 47.1    | e 1.9  | e 257.4           | e 2.7               | e -                    | e 1.7              | e -                          | e 0.9              | e -               | Pakistan       |  |
| 155.2                   | -         | 149.8  | 5.4               | 12.2                | 1.1                    | * 9.9              | 1.2                          | -                  | -                 | Riou Kiou a    |  |
| 256.8                   | 1.6       | -  | 255.2             | 68.9                | 2.4                    | 53.6               | 0.4                          | 6.2                | 1.5               | Singapour ‡    |  |
| e 49.3                  | e -       | e -  | e 49.3            | e 4.9               | e -                    | e 0.1              | e 1.4                        | e 0.2              | e 0.8             | Thaïlande      |  |
| -                       | -         | -  | -                 | 2.4                 | -                      | 0.1                | 2.3                          | -                  | -                 | Rép Vietnam    |  |
| 60.7                    | -         | 57.9   | 2.8               | 10.6                | -                      | 5.7                | 0.2                          | 3.7                | 0.2               | Océanie dypmt  |  |
| 0.3                     | -         | 0.2  | 0.1               | 2.6                 | -                      | 2.6                | -                            | -                  | -                 | Salomon br     |  |
| 0.9                     | -         | 0.6  | 0.3               | 1.2                 | -                      | 1.0                | 0.2                          | -                  | -                 | Fidji          |  |
| 31.8                    | -         | 31.8   | -                 | 3.4                 | -                      | 1.8                | -                            | 1.5                | -                 | Polynésie fr b |  |
| 14.6                    | -         | 14.6   | -                 | -                   | -                      | -                  | -                            | -                  | -                 | N Calédonie    |  |
| e 2.4                   | e -       | e 0.1  | e 2.3             | e 3.3               | e -                    | e 0.2              | e -                          | e 2.2              | e 0.2             | N Guinée et    |  |
| 3.8                     | -         | 3.8  | -                 | 0.1                 | -                      | 0.1                | -                            | -                  | -                 | Papouasie      |  |
| 6.9                     | -         | 6.8  | 0.1               | -                   | -                      | -                  | -                            | -                  | -                 | Nlle Hébrides  |  |
| -                       | -         | -  | -                 | -                   | -                      | -                  | -                            | -                  | -                 | Samoa occid    |  |
| 3 265.3                 | 32.2      | 2 885.6                                      | 347.5             | 556.4               | 77.2                   | 126.4              | 178.0                        | 136.0              | 7.9               | CL EC III      |  |
| 2 996.3                 | 32.2      | 2 885.6                                      | 78.5              | 482.6               | 56.2                   | 74.3               | 178.0                        | 135.3              | 7.9               | Europe orient  |  |
| 175.4                   | -         | 175.0  | 0.4               | 3.9                 | 3.9                    | -                  | -                            | -                  | -                 | Bulgarie       |  |
| 180.2                   | -         | 177.3  | 2.9               | 92.8                | 12.3                   | 21.2               | 22.3                         | 24.0               | 7.9               | Tchécoslovak   |  |
| 1 371.3                 | -         | ... 1 371.3                                  | .....             | 157.0               | 19.8                   | 21.7               | * 65.0                       | *e 48.0            | ..                | Allem orient   |  |
| 1 043.4                 | 32.2      | 958.0  | 53.2              | 50.5                | 1.1                    | 9.3                | 13.7                         | 25.1               | -                 | Hongrie        |  |
| 226.0                   | -         | 204.0  | 22.0              | 156.4               | 17.2                   | 22.0               | 77.0                         | 38.2               | -                 | Pologne        |  |
| -                       | -         | -  | -                 | 2.0                 | 1.9                    | 0.1                | -                            | -                  | -                 | Roumanie       |  |
| 265.5                   | -         | -  | 265.5             | 73.7                | a 21.0                 | 52.0               | -                            | a 0.7              | -                 | URSS           |  |
| 0.5                     | ..        | ..   | 0.5               | 0.1                 | ..                     | 0.1                | ..                           | ..                 | ..                | Chine cont b   |  |
| 3.0                     | ..        | ..   | 3.0               | ..                  | ..                     | ..                 | ..                           | ..                 | ..                | Autres         |  |
| * 3.0                   | ..        | ..   | *d 3.0            | ..                  | ..                     | ..                 | ..                           | ..                 | ..                | Vietnam Nord   |  |

a/ Année 1967

b/ Année 1966

c/ Année 1965

d/ Exporté du Cambodge vers le Vietnam du Nord

e/ Année 1968

Trade: Pulp  
T 7

IMports

QUantity

1968

| SITC Rev.                   | 251.2     | 251.9      | 251.6         | 251.7 (1) | 251.7 (2)  | 251.8 (1)         | 251.8 (2) | 251.5      |                  |          |
|-----------------------------|-----------|------------|---------------|-----------|------------|-------------------|-----------|------------|------------------|----------|
| Country                     | Wood pulp |            |               |           |            |                   |           |            | Other fibre pulp |          |
|                             | Total     | Mechanical | Semi-chemical | Chemical  |            |                   |           |            |                  |          |
|                             |           |            |               | Total     | Dissolving | Sulphate and soda |           | Sulphite   |                  |          |
|                             |           |            |               |           |            | Unbleached        | Bleached  | Unbleached |                  | Bleached |
| 1000 m. t. (air dry weight) |           |            |               |           |            |                   |           |            |                  |          |
| WORLD                       | 14 789.5  | 1 398.9    | 90.0          | 13 300.6  | 1 534.5    | ..                | ..        | ..         | 175.1            |          |
| EC CL I                     | 12 830.2  | 1 317.0    | 86.7          | 11 426.5  | 1 315.8    | 1 368.3           | 5 876.6   | 815.2      | 2 050.6          | 166.0    |
| North Amer                  | 3 217.5   | 223.1      | 0.6           | 2 993.8   | 296.6      | 273.7             | 1 906.9   | 92.6       | 424.0            | 32.0     |
| Canada                      | 42.0      | -          | 0.6           | 41.4      | 16.4       | -                 | 15.9      | 0.5        | 8.6              | 3.2      |
| USA                         | 3 175.5   | 223.1      | -             | 2 952.4   | 280.2      | 273.7             | 1 891.0   | 92.1       | 415.4            | 28.8     |
| West Europe                 | 8 532.7   | 1 073.0    | 86.1          | 7 373.6   | 838.4      | 894.9             | 3 461.5   | 663.9      | 1 514.9          | 78.8     |
| Belgium Lux                 | 323.6     | 33.2       | -             | 290.4     | 40.5       | 11.4              | 150.4     | 11.8       | 76.3             | 4.4      |
| France                      | 1 061.3   | 79.7       | 27.7          | 953.9     | 62.0       | 140.7             | 509.3     | 73.7       | 168.2            | 14.6     |
| Germany Fed                 | 1 311.4   | 51.4       | 19.1          | 1 240.9   | 149.2      | 188.2             | 745.9     | 30.6       | 127.0            | 20.4     |
| Italy                       | 1 252.1   | 77.6       | 17.2          | 1 157.3   | 103.7      | 165.3             | 504.1     | 138.7      | 245.5            | 4.8      |
| Netherlands                 | 609.1     | 56.3       | 2.0           | 550.8     | 44.7       | 35.4              | 248.1     | 78.7       | 143.9            | 2.8      |
| Austria                     | 63.4      | 2.8        | -             | 60.6      | 7.2        | 2.3               | 25.5      | 3.4        | 22.2             | 4.2      |
| Denmark                     | 118.4     | 30.1       | 1.2           | 87.1      | -          | 23.2              | 23.3      | 17.7       | 22.9             | -        |
| Finland                     | 1.9       | 0.2        | -             | 1.7       | -          | 1.3               | 0.3       | -          | 0.1              | -        |
| Greece                      | 90.6      | 9.9        | -             | 80.7      | 3.9        | 0.3               | 7.0       | 4.9        | 64.6             | -        |
| Ireland                     | 45.7      | -          | -             | 45.7      | 0.2        | -                 | 38.0      | -          | 7.5              | -        |
| Norway                      | 133.1     | 0.6        | 0.6           | 131.9     | 2.5        | 33.4              | 82.1      | 10.2       | 3.7              | -        |
| Portugal                    | 35.2      | 8.5        | 0.9           | 25.8      | 5.0        | 0.1               | 1.6       | 8.3        | 10.8             | 0.2      |
| Spain                       | 246.0     | 6.1        | -             | 239.9     | -          | 15.5              | 114.5     | 35.6       | 74.3             | -        |
| Sweden                      | 4.8       | 0.2        | 0.9           | 3.7       | 0.8        | 0.2               | 1.4       | 0.4        | 0.9              | 0.4      |
| Switzerland                 | 186.2     | 7.6        | -             | 178.6     | 28.7       | 30.7              | ..        | 11.9       | 107.3            | -        |
| United Kingd                | 2 998.5   | 708.8      | 16.5          | 2 273.2   | 380.7      | 243.7             | 1 005.9   | 228.5      | 414.4            | 26.9     |
| Yugoslavia                  | 51.4      | -          | -             | 51.4      | 9.3        | 3.2               | 4.1       | 9.5        | 25.3             | 0.1      |
| Oceania dvpd                | 259.1     | 16.6       | -             | 242.5     | 5.8        | 98.9              | 81.2      | 18.9       | 37.7             | 0.9      |
| Australia                   | 248.7     | 16.6       | -             | 232.1     | 5.5        | 98.9              | 75.0      | 16.8       | 35.9             | 0.9      |
| New Zealand                 | 10.4      | -          | -             | 10.4      | 0.3        | -                 | 6.2       | 2.1        | 1.8              | -        |
| Other dvpd                  | 820.9     | 4.3        | -             | 816.6     | 175.0      | 100.8             | 427.0     | 39.8       | 74.0             | 54.3     |
| Israel                      | 2.4       | 1.7        | -             | 0.7       | -          | 0.1               | -         | 0.5        | 0.1              | 52.3     |
| Japan                       | 784.0     | 1.0        | -             | 783.0     | 175.0      | 100.0             | 404.0     | 36.0       | 68.0             | 2.0      |
| South Africa                | 34.5      | 1.6        | -             | 32.9      | -          | 0.7               | 23.0      | 3.3        | 5.9              | -        |
| EC CL II                    | 1 054.1   | 65.9       | 3.3           | 984.9     | 129.2      | ..                | ..        | ..         | ..               | 9.1      |
| Latin Amer                  | 607.1     | 25.4       | 0.4           | 581.3     | 101.2      | ..                | ..        | ..         | ..               | 1.8      |
| Argentina                   | 167.7     | 7.5        | 0.4           | 159.8     | 14.0       | 71.3              | 56.1      | 7.1        | 11.3             | -        |
| Brazil                      | 70.0      | -          | -             | 70.0      | 35.0       | 11.1              | 15.5      | 1.1        | 7.3              | -        |
| Chile                       | 5.0       | -          | -             | 5.0       | 1.4        | -                 | -         | -          | 3.6              | 1.8      |
| Colombia                    | 55.1      | 2.2        | -             | 52.9      | 12.2       | 23.7              | 15.9      | 0.8        | 0.3              | -        |
| Cuba                        | 37.5      | -          | -             | 37.5      | ..         | ..                | ..        | ..         | ..               | -        |
| El Salvador                 | 0.3       | 0.3        | -             | -         | -          | -                 | -         | -          | -                | -        |
| Guatemala                   | 4.4       | -          | -             | 4.4       | ..         | ..                | ..        | ..         | ..               | -        |
| Mexico                      | 95.8      | 14.8       | -             | 81.0      | 38.5       | ..                | 26.6      | ..         | 15.9             | -        |
| Panama                      | 0.7       | -          | -             | 0.7       | ..         | ..                | ..        | ..         | ..               | -        |
| Peru                        | 39.1      | 0.6        | -             | 38.5      | ..         | ..                | ..        | ..         | ..               | -        |
| Uruguay                     | 9.2       | -          | -             | 9.2       | 0.1        | ..                | ..        | ..         | ..               | -        |
| Venezuela                   | 122.3     | -          | -             | 122.3     | ..         | ..                | ..        | ..         | ..               | -        |
| Africa                      | 23.4      | 3.6        | -             | 19.8      | 0.2        | ..                | ..        | ..         | ..               | 1.2      |
| Algeria                     | 2.3       | -          | -             | 2.3       | ..         | ..                | ..        | ..         | ..               | -        |
| Madagascar                  | 2.5       | -          | -             | 2.5       | ..         | ..                | ..        | ..         | ..               | 1.2      |
| Morocco                     | 14.5      | 3.6        | -             | 10.9      | 0.2        | 3.5               | 1.4       | 1.8        | 4.0              | -        |
| Rhodesia b                  | 4.1       | -          | -             | 4.1       | ..         | ..                | ..        | ..         | ..               | -        |
| Tunisia                     | -         | -          | -             | -         | -          | -                 | -         | -          | -                | -        |

See notes at the end of Table

IMportations

QUantité

1969

|                                | 251.2      | 251.9            |           | 251.6       | 251.7 (1)                 | 251.7 (2) | 251.8 (1)    | 251.8 (2) | 251.5                      | CTCI Rév.     |
|--------------------------------|------------|------------------|-----------|-------------|---------------------------|-----------|--------------|-----------|----------------------------|---------------|
| Pâtes de bois                  |            |                  |           |             |                           |           |              |           |                            |               |
| Total                          | Mécaniques | Mi-<br>chimiques | Chimiques |             |                           |           |              |           | Pâte<br>d'autres<br>fibres | Pays          |
|                                |            |                  | Total     | A dissoudre | Au sulphate et à la soude |           | Au bisulfite |           |                            |               |
|                                |            |                  |           |             | Écrués                    | Blanchies | Écrués       | Blanchies |                            |               |
| 1000 t. m. (poids sec à l'air) |            |                  |           |             |                           |           |              |           |                            |               |
| 16 211.7                       | 1 452.2    | 109.9            | 14 649.6  | 1 577.5     | ..                        | ..        | ..           | ..        | 145.6                      | MONDE         |
| 14 191.8                       | 1 374.1    | 106.1            | 12 711.6  | 1 361.2     | 1 504.1                   | 6 929.7   | 790.1        | 2 126.5   | 143.0                      | CL EC I       |
| 3 679.3                        | 252.9      | 1.0              | 3 425.4   | 297.6       | 310.2                     | 2 277.5   | 108.6        | 431.5     | 25.7                       | Amer Nord     |
| 35.4                           | -          | 1.0              | 34.4      | 15.9        | -                         | 13.3      | 0.3          | 4.9       | 4.1                        | Canada        |
| 3 643.9                        | 252.9      | -                | 3 391.0   | 281.7       | 310.2                     | 2 264.2   | 108.3        | 426.6     | 21.6                       | Etats Unis    |
| 9 291.2                        | 1 076.7    | 105.0            | 8 109.5   | 866.7       | 985.5                     | 4 045.8   | 637.8        | 1 573.7   | 85.6                       | Europe occid  |
| 357.0                          | 40.1       | -                | 316.9     | 39.6        | 11.5                      | 164.8     | 14.9         | 86.1      | 5.6                        | Belgique Lux  |
| 1 227.9                        | 95.9       | 35.0             | 1 097.0   | 78.3        | 156.0                     | 627.4     | 58.1         | 177.2     | 14.3                       | France        |
| 1 548.5                        | 56.7       | 19.7             | 1 472.1   | 147.0       | 209.5                     | 946.1     | 35.5         | 134.0     | 21.2                       | Rp féd Allem  |
| 1 439.1                        | 92.9       | 28.9             | 1 317.3   | 124.0       | 181.4                     | 581.6     | 137.3        | 293.0     | 12.5                       | Italie        |
| 662.4                          | 65.0       | -                | 597.4     | 45.5        | 34.1                      | 315.8     | 63.3         | 138.7     | 2.2                        | Pays Bas      |
| 70.7                           | 4.5        | -                | 66.2      | 6.2         | 3.2                       | 30.4      | 7.2          | 19.2      | 3.3                        | Autriche      |
| 111.6                          | 27.5       | 1.2              | 82.9      | -           | 18.5                      | 27.8      | 15.2         | 21.4      | 0.1                        | Danemark      |
| 10.6                           | 6.1        | -                | 4.5       | 0.7         | 2.7                       | 0.9       | -            | 0.2       | -                          | Finlande      |
| 94.5                           | 13.6       | -                | 80.9      | 2.8         | 1.2                       | 9.3       | 5.8          | 61.8      | 0.1                        | Grèce         |
| * 37.7                         | -          | -                | 37.7      | -           | * 8.2                     | * 22.4    | * 5.0        | * 2.1     | -                          | Irlande       |
| 177.9                          | 0.4        | 1.2              | 176.3     | 4.6         | 43.6                      | 110.5     | 13.5         | 4.1       | -                          | Norvège       |
| 18.8                           | 3.2        | 0.8              | 14.8      | 3.8         | -                         | 0.3       | 8.2          | 2.5       | 3.8                        | Portugal      |
| 287.2                          | 10.0       | 0.4              | 276.8     | -           | 18.9                      | 139.9     | 31.5         | 86.5      | -                          | Espagne       |
| 13.3                           | 0.3        | 0.4              | 12.6      | 0.5         | -                         | 3.5       | 0.3          | 8.3       | 0.3                        | Suède         |
| 193.7                          | 9.0        | -                | 184.7     | 17.4        | 33.6                      | ..        | 8.6          | 125.1     | -                          | Suisse        |
| 2 977.9                        | 651.5      | 17.4             | 2 309.0   | 380.9       | 251.7                     | 1 058.4   | 227.7        | 390.3     | 22.1                       | Royaume Uni   |
| 62.4                           | -          | -                | 62.4      | 15.4        | 11.4                      | 6.7       | 5.7          | 23.2      | 0.1                        | Yougoslavie   |
| 275.3                          | 17.7       | -                | 257.6     | 4.6         | 105.8                     | 96.5      | 12.6         | 38.1      | 0.4                        | Océanie dvpée |
| 263.1                          | 17.7       | -                | 245.4     | 4.1         | 105.5                     | 89.3      | 9.7          | 36.8      | 0.4                        | Australie     |
| 12.2                           | -          | -                | 12.2      | 0.5         | 0.3                       | 7.2       | 2.9          | 1.3       | -                          | Nlle Zélande  |
| 946.0                          | 26.8       | 0.1              | 919.1     | 192.3       | 102.6                     | 509.9     | 31.1         | 83.2      | 31.3                       | Autres dvpés  |
| 26.2                           | 25.3       | 0.1              | 0.8       | -           | 0.1                       | 0.2       | 0.2          | 0.3       | 28.3                       | Israel        |
| 857.0                          | -          | -                | 857.0     | 191.0       | 97.0                      | 466.0     | 28.0         | 75.0      | 3.0                        | Japon         |
| 62.8                           | 1.5        | -                | 61.3      | 1.3         | 5.5                       | 43.7      | 2.9          | 7.9       | -                          | Afrique Sud   |
| 1 089.0                        | 62.1       | 1.9              | 1 025.0   | 129.7       | ..                        | ..        | ..           | ..        | 2.6                        | CL EC II      |
| 588.9                          | 23.0       | 0.4              | 565.5     | 81.6        | ..                        | ..        | ..           | ..        | 1.8                        | Amer latine   |
| c 167.7                        | c 7.5      | c 0.4            | c 159.8   | c 14.0      | c 71.3                    | c 56.1    | c 7.1        | c 11.3    | -                          | Argentine     |
| 51.0                           | -          | -                | 51.0      | 29.2        | 6.4                       | 9.7       | 0.7          | 5.0       | -                          | Bésil         |
| c 5.0                          | c -        | c -              | c 5.0     | c 1.4       | c -                       | c -       | c -          | c 3.6     | c 1.8                      | Chili         |
| 11.9                           | 0.8        | -                | 11.1      | ..          | ..                        | ..        | ..           | ..        | -                          | Colombie      |
| c 37.5                         | c -        | c -              | c 37.5    | c ..        | c ..                      | c ..      | c ..         | c ..      | -                          | Cuba          |
| c 0.3                          | c 0.3      | c -              | c -       | c -         | c -                       | c -       | c -          | c -       | -                          | Salvador      |
| 4.4                            | -          | -                | 4.4       | ..          | ..                        | ..        | ..           | ..        | -                          | Guatemala     |
| 127.4                          | 13.6       | -                | 113.8     | * 37.0      | ..                        | ..        | ..           | ..        | -                          | Mexique       |
| 0.5                            | -          | -                | 0.5       | ..          | ..                        | ..        | ..           | ..        | ..                         | Panama        |
| c 39.1                         | c 0.6      | c -              | c 38.5    | c ..        | c ..                      | c ..      | c ..         | c ..      | -                          | Pérou         |
| 9.9                            | 0.2        | -                | 9.7       | ..          | ..                        | ..        | ..           | ..        | -                          | Uruguay       |
| 134.2                          | -          | -                | 134.2     | ..          | ..                        | ..        | ..           | ..        | -                          | Venezuela     |
| 28.6                           | 4.4        | -                | 24.2      | 0.7         | ..                        | ..        | ..           | ..        | -                          | Afrique       |
| *c 2.3                         | -          | -                | *c 2.3    | ..          | ..                        | ..        | ..           | ..        | -                          | Algérie       |
| 3.9                            | -          | -                | 3.9       | ..          | ..                        | ..        | ..           | ..        | -                          | Madagascar    |
| 18.3                           | 4.4        | -                | 13.9      | 0.7         | 4.4                       | 0.1       | 3.9          | 4.8       | -                          | Maroc         |
| 4.1                            | -          | -                | 4.1       | ..          | ..                        | ..        | ..           | ..        | -                          | Rhodésie b    |
| -                              | -          | -                | -         | -           | -                         | -         | -            | -         | -                          | Tunisie       |

Voir notes à la fin du tableau

Trade: Pulp  
T 7

IMports

QUantity

1968

| SITC Rev.                   | 251.2     | 251.9      |               | 251.6    | 251.7 (1)  | 251.7 (2)         | 251.8 (1) | 251.8 (2)  | 251.5    |                  |
|-----------------------------|-----------|------------|---------------|----------|------------|-------------------|-----------|------------|----------|------------------|
| Country                     | Wood pulp |            |               |          |            |                   |           |            |          |                  |
|                             | Total     | Mechanical | Semi-chemical | Chemical |            |                   |           |            |          | Other fibre pulp |
|                             |           |            |               | Total    | Dissolving | Sulphate and soda |           | Sulphite   |          |                  |
|                             |           |            |               |          |            | Unbleached        | Bleached  | Unbleached | Bleached |                  |
| 1000 m. t. (air dry weight) |           |            |               |          |            |                   |           |            |          |                  |
| Nr East Afr                 | 69.1      | -          | -             | 69.1     | ..         | ..                | ..        | ..         | ..       | -                |
| UAR                         | 69.1      | -          | -             | 69.1     | ..         | ..                | ..        | ..         | ..       | -                |
| Nr East Asia                | 10.1      | -          | -             | 10.1     | 2.4        | ..                | ..        | ..         | ..       | 1.4              |
| Iraq                        | 2.2       | -          | -             | 2.2      | ..         | ..                | ..        | ..         | ..       | -                |
| Lebanon                     | -         | -          | -             | -        | -          | -                 | -         | -          | -        | 0.8              |
| Turkey                      | 7.9       | -          | -             | 7.9      | 2.4        | -                 | 0.5       | 3.0        | 2.0      | 0.6              |
| Far East                    | 344.4     | 36.9       | 2.9           | 304.6    | 25.4       | ..                | ..        | ..         | ..       | 4.7              |
| Cambodia a                  | 1.7       | 0.3        | -             | 1.4      | -          | -                 | -         | 0.1        | 1.3      | -                |
| Ceylon *a                   | 3.5       | 0.5        | -             | 3.0      | ..         | ..                | ..        | ..         | ..       | -                |
| China Taiwan                | 56.5      | -          | 1.5           | 55.0     | 1.1        | ..                | ..        | ..         | ..       | -                |
| India                       | 68.1      | 2.0        | -             | 66.1     | 19.1       | 0.7               | 18.8      | 15.8       | 11.7     | -                |
| Korea Rep                   | 145.9     | 16.4       | 1.0           | 128.5    | 4.5        | 45.0              | 56.0      | 1.0        | 22.0     | 4.5              |
| Malaysia                    | 1.5       | 0.7        | -             | 0.8      | 0.3        | -                 | 0.2       | -          | 0.3      | 0.2              |
| W Malaysia                  | 1.5       | 0.7        | -             | 0.8      | 0.3        | -                 | 0.2       | -          | 0.3      | 0.2              |
| Pakistan                    | 17.5      | 7.0        | 0.4           | 10.1     | 0.4        | 1.6               | 1.9       | 0.9        | 5.3      | -                |
| Philippines *               | 25.0      | -          | -             | 25.0     | ..         | ..                | ..        | ..         | ..       | -                |
| Singapore ‡                 | 1.3       | -          | -             | 1.3      | -          | 0.2               | 0.6       | -          | 0.5      | -                |
| Thailand                    | 12.5      | 10.0       | -             | 2.5      | ..         | ..                | 0.5       | ..         | 2.0      | -                |
| Vietnam Rep                 | 10.9      | -          | -             | 10.9     | ..         | ..                | ..        | ..         | ..       | -                |
| EC CL III                   | 905.2     | 16.0       | ..            | 889.2    | 89.5       | ..                | ..        | ..         | ..       | -                |
| East Europe                 | 515.1     | 16.0       | -             | 499.1    | 89.5       | ..                | ..        | ..         | ..       | -                |
| Bulgaria                    | 73.6      | -          | -             | 73.6     | -          | 27.9              | 10.1      | 13.0       | 22.6     | -                |
| Czechoslovak                | 80.1      | -          | -             | 80.1     | 27.0       | 27.1              | 14        | 5          | 7        | -                |
| Germany East                | 150.3     | * 16.0     | -             | 134.3    | * 50.0     | ..                | ..        | ..         | ..       | -                |
| Hungary                     | 91.9      | -          | -             | 91.9     | 12.5       | 43.1              | 5.8       | 10.9       | 19.6     | -                |
| Poland                      | 83.0      | -          | -             | 83.0     | ..         | ..                | ..        | ..         | ..       | -                |
| Romania                     | 36.2      | -          | -             | 36.2     | ..         | ..                | ..        | ..         | ..       | -                |
| USSR                        | 250.1     | -          | -             | 250.1    | ..         | ..                | ..        | ..         | ..       | -                |
| China Mmland *              | 140.0     | ..         | ..            | 140.0    | ..         | ..                | ..        | ..         | ..       | -                |

a/ Year 1967  
b/ Year 1965  
c/ Year 1968

Pâtes: Commerce  
T 7

IMportations

QUantité

1969

|                                | 251.2      | 251.9            |           | 251.6       | 251.7 (1)                 | 251.7 (2) | 251.8 (1)    | 251.8 (2) | 251.5                      | CTCI Rév.        |
|--------------------------------|------------|------------------|-----------|-------------|---------------------------|-----------|--------------|-----------|----------------------------|------------------|
| Pâtes de bois                  |            |                  |           |             |                           |           |              |           |                            |                  |
| Total                          | Mécaniques | MI-<br>chimiques | Chimiques |             |                           |           |              |           | Pâte<br>d'autres<br>fibres | Pays             |
|                                |            |                  | Total     | A dissoudre | Au sulphate et à la soude |           | Au bisulfite |           |                            |                  |
|                                |            |                  |           |             | Écrués                    | Blanchies | Écrués       | Blanchies |                            |                  |
| 1000 t. m. (poids sec à l'air) |            |                  |           |             |                           |           |              |           |                            |                  |
|                                | 68.0       | -                | -         | 68.0        | ..                        | ..        | ..           | ..        | -                          | Pr Orient Af     |
|                                | 68.0       | -                | -         | 68.0        | ..                        | ..        | ..           | ..        | -                          | RAU              |
|                                | 13.4       | -                | 1.0       | 12.4        | 10.3                      | ..        | ..           | ..        | 0.8                        | Pr Orient As     |
| c                              | 1.2        | -                | -         | 1.2         | ..                        | ..        | ..           | ..        | -                          | Irak             |
| c                              | 12.2       | -                | 1.0       | 11.2        | 10.3                      | 0.9       | -            | -         | 0.8                        | Liban<br>Turquie |
|                                | 390.1      | 34.7             | 0.5       | 354.9       | 37.1                      | ..        | ..           | ..        | -                          | Extr Orient      |
|                                | 1.7        | 0.3              | -         | 1.4         | -                         | -         | 0.1          | 1.3       | -                          | Cambodge a       |
|                                | 4.1        | 0.5              | 0.1       | 3.5         | 0.8                       | 0.1       | 0.9          | 1.7       | -                          | Ceylan           |
|                                | 57.2       | -                | -         | 57.2        | ..                        | ..        | ..           | ..        | -                          | Chine Taiwan     |
|                                | 79.2       | 3.1              | -         | 76.1        | 28.9                      | 3.1       | 20.0         | 15.5      | 8.6                        | Inde             |
|                                | 172.7      | 13.0             | -         | 159.7       | 7.0                       | 49.0      | 77.0         | 0.7       | 26.0                       | Rép Corée        |
|                                | 1.4        | 0.8              | -         | 0.6         | -                         | 0.1       | -            | 0.5       | -                          | Malaisie         |
| *                              | 1.4        | 0.8              | -         | 0.6         | -                         | 0.1       | -            | 0.5       | -                          | Malaisie oc      |
| c                              | 17.5       | 7.0              | 0.4       | 10.1        | 0.4                       | 1.6       | 1.9          | 0.9       | 5.3                        | Pakistan         |
| *c                             | 25.0       | -                | -         | 25.0        | ..                        | ..        | ..           | ..        | -                          | Philippines      |
|                                | 0.6        | -                | -         | 0.6         | -                         | 0.2       | 0.4          | -         | -                          | Singapour ‡      |
| c                              | 12.5       | 10.0             | -         | 2.5         | ..                        | ..        | 0.5          | ..        | 2.0                        | Thaïlande        |
|                                | 18.2       | -                | -         | 18.2        | ..                        | ..        | ..           | ..        | -                          | Rép Vietnam      |
|                                | 930.9      | 16.0             | 1.9       | 913.0       | 86.6                      | ..        | ..           | ..        | -                          | CL EC III        |
|                                | 493.0      | 16.0             | 1.9       | 475.1       | 86.6                      | ..        | ..           | ..        | -                          | Europe orient    |
|                                | 66.1       | -                | -         | 66.1        | -                         | 25.9      | 3.9          | 10.3      | 26.0                       | Bulgarie         |
|                                | 69.9       | -                | 1.9       | 68.0        | 22.0                      | 17.0      | 14.0         | 8.0       | 7.0                        | Tchécoslovak     |
|                                | 139.8      | 16.0             | -         | 123.8       | 50.0                      | ..        | ..           | ..        | ..                         | Allem orient     |
|                                | 80.2       | -                | -         | 80.2        | 14.6                      | 41.5      | 4.7          | -         | 19.4                       | Hongrie          |
|                                | 105.0      | -                | -         | 105.0       | ..                        | ..        | ..           | ..        | ..                         | Pologne          |
|                                | 32.0       | -                | -         | 32.0        | ..                        | ..        | ..           | ..        | ..                         | Roumanie         |
|                                | 274.9      | -                | -         | 274.9       | ..                        | ..        | ..           | ..        | -                          | URSS             |
| *                              | 163.0      | ..               | ..        | 163.0       | ..                        | ..        | ..           | ..        | ..                         | Chine cont       |

a/ Année 1967

b/ Année 1965

c/ Année 1968

Trade: Paper and paperboard  
T 8

IMports

QUantity

1968

| SITC Rev. | Country       | 641.1             |           | 641.2                            | 641 except 641.1, 641.2 and 641.6 |                                     |                                    |   |        |
|-----------|---------------|-------------------|-----------|----------------------------------|-----------------------------------|-------------------------------------|------------------------------------|---|--------|
|           |               | Total             | Newsprint | Printing<br>and writing<br>paper | Other paper and paperboard        |                                     |                                    |   |        |
|           |               |                   |           |                                  | Total                             | Tissue and<br>special<br>thin paper | Construction<br>paper and<br>board | Wrapping and<br>packaging<br>paper and<br>board | N.e.s. |
|           |               | <i>1000 m. t.</i> |           |                                  |                                   |                                     |                                    |   |        |
| WORLD     |               | 19 873.9          | 9 628.5   | 2 269.3                          | 7 976.1                           | ..                                  | ..                                 | ..  | ..     |
| EC CL I   |               | 15 316.5          | 8 196.6   | 1 751.6                          | 5 368.3                           | ..                                  | ..                                 | ..  | ..     |
|           | North Amer    | 6 288.8           | 5 862.4   | 182.4                            | 244.0                             | 23.0                                | 8.0                                | 120.5   | 92.5   |
|           | Canada        | 171.2             | -         | 22.3                             | 148.9                             | 9.1                                 | 5.1                                | 66.7  | 68.0   |
|           | USA           | 6 117.6           | 5 862.4   | 160.1                            | 95.1                              | 13.9                                | 2.9                                | 53.8  | 24.5   |
|           | West Europe   | 8 038.3           | 1 902.8   | 1 389.6                          | 4 745.9                           | ..                                  | ..                                 | ..  | ..     |
|           | Belgium Lux   | 545.1             | 88.3      | 157.9                            | 298.9                             | 5.5                                 | 0.8                                | 257.5   | 35.1   |
|           | France        | 785.0             | 111.9     | 191.9                            | 481.2                             | 13.6                                | -                                  | 283.3   | 184.3  |
|           | Germany Fed   | 2 279.6           | 563.7     | 502.1                            | 1 213.8                           | 22.3                                | 1.4                                | 976.5   | 213.6  |
|           | Italy         | 334.9             | 10.3      | 21.6                             | 303.0                             | 23.6                                | 4.3                                | 234.0   | 41.1   |
|           | Netherlands   | 615.6             | 150.6     | 174.2                            | 290.8                             | 11.7                                | 3.0                                | 260.8   | 15.3   |
|           | Austria       | 60.9              | 2.1       | 13.8                             | 45.0                              | 1.4                                 | ..                                 | 12.2  | 31.4   |
|           | Denmark       | 389.5             | 117.5     | 66.9                             | 205.1                             | ..                                  | ..                                 | ..  | ..     |
|           | Finland       | 9.0               | -         | 0.6                              | 8.4                               | 0.1                                 | 2.4                                | 2.0   | 3.9    |
|           | Greece        | 69.9              | 38.8      | 4.2                              | 26.9                              | 0.3                                 | -                                  | 24.5  | 2.1    |
|           | Iceland       | 9.5               | 2.3       | 1.4                              | 5.8                               | ..                                  | ..                                 | ..  | ..     |
|           | Ireland       | 120.4             | 40.3      | 4.7                              | 75.4                              | ..                                  | ..                                 | ..  | ..     |
|           | Malta         | 2.0               | 0.7       | 1.2                              | 0.1                               | ..                                  | ..                                 | ..  | ..     |
|           | Norway        | 51.2              | -         | 6.3                              | 44.9                              | ..                                  | 1.9                                | ..  | ..     |
|           | Portugal      | 60.0              | 33.7      | 2.1                              | 24.2                              | ..                                  | ..                                 | ..  | ..     |
|           | Spain         | 131.5             | 37.1      | 7.5                              | 86.9                              | ..                                  | ..                                 | ..  | ..     |
|           | Sweden        | 85.8              | -         | 12.2                             | 73.6                              | 3.7                                 | ..                                 | 18.1  | 51.8   |
|           | Switzerland   | 175.7             | 11.1      | ..                               | 164.6                             | ..                                  | ..                                 | ..  | ..     |
|           | United Kingd  | 2 267.2           | 685.6     | 212.5                            | 1 369.1                           | ..                                  | ..                                 | ..  | ..     |
|           | Yugoslavia    | 45.5              | 8.8       | 8.5                              | 28.2                              | 1.3                                 | 0.7                                | 8.6   | 17.6   |
|           | Oceania dyped | 495.5             | 302.7     | 102.1                            | 90.7                              | ..                                  | ..                                 | ..  | ..     |
|           | Australia     | 470.3             | 302.0     | 91.3                             | 77.0                              | 10.0                                | 0.8                                | 18.7  | 47.5   |
|           | New Zealand   | 25.2              | 0.7       | 10.8                             | 13.7                              | ..                                  | ..                                 | ..  | ..     |
|           | Other dyped   | 493.9             | 128.7     | 77.5                             | 287.7                             | ..                                  | ..                                 | ..  | ..     |
|           | Israel        | 91.0              | 11.9      | 1.9                              | 77.2                              | 0.8                                 | 0.2                                | 21.5  | 54.7   |
|           | Japan         | 135.0             | 104.0     | 2.0                              | 29.0                              | ..                                  | ..                                 | ..  | ..     |
|           | South Africa  | 267.9             | 12.8      | 73.6                             | 181.5                             | ..                                  | ..                                 | ..  | ..     |
| EC CL II  |               | 3 334.0           | 1 307.3   | 440.3                            | 1 586.4                           | ..                                  | ..                                 | ..  | ..     |
|           | Latin Amer    | 1 460.6           | 757.1     | 155.4                            | 548.1                             | ..                                  | ..                                 | ..  | ..     |
|           | Argentina     | 266.2             | 244.9     | 3.0                              | 18.3                              | ..                                  | ..                                 | ..  | ..     |
|           | Bahamas a     | 6.1               | 1.4       | ..                               | 4.7                               | ..                                  | ..                                 | ..  | ..     |
|           | Barbados      | 1.9               | 0.5       | 0.6                              | 0.8                               | ..                                  | ..                                 | ..  | ..     |
|           | Bolivia a     | 7.7               | 3.7       | 2.0                              | 2.0                               | ..                                  | ..                                 | ..  | ..     |
|           | Brazil        | 169.4             | 137.8     | 21.6                             | 10.0                              | 1.0                                 | 0.1                                | 0.9   | 8.0    |
|           | Br Honduras   | 1.3               | 0.1       | -                                | 1.2                               | ..                                  | ..                                 | ..  | ..     |
|           | Chile         | 12.5              | -         | 6.2                              | 6.3                               | -                                   | -                                  | 1.7   | 4.6    |
|           | Colombia      | 72.6              | 42.2      | 5.7                              | 24.7                              | ..                                  | ..                                 | ..  | ..     |
|           | Costa Rica    | 72.5              | 7.6       | 3.1                              | 61.8                              | ..                                  | ..                                 | ..  | ..     |
|           | Cuba          | 35.4              | 22.9      | 4.3                              | 8.2                               | ..                                  | ..                                 | ..  | ..     |
|           | Dominic Rp a  | 7.5               | 3.2       | 2.5                              | 1.8                               | ..                                  | ..                                 | ..  | ..     |
|           | Ecuador       | 29.5              | 12.3      | 13.9                             | 3.3                               | 1.9                                 | 1.0                                | -   | 0.4    |
|           | El Salvador   | 39.1              | 11.5      | 2.8                              | 24.8                              | 0.4                                 | ..                                 | 12.7  | 11.7   |
|           | Fr Guiana     | 0.1               | -         | -                                | 0.1                               | ..                                  | ..                                 | ..  | ..     |
|           | Guadeloupe    | 21.2              | -         | -                                | 21.2                              | ..                                  | ..                                 | ..  | ..     |
|           | Guatemala     | 39.2              | 6.3       | 1.5                              | 31.4                              | ..                                  | ..                                 | ..  | ..     |
|           | Guyana        | 4.9               | 1.1       | ..                               | 3.8                               | ..                                  | ..                                 | ..  | ..     |
|           | Haiti         | 2.5               | 0.3       | 0.1                              | 2.1                               | ..                                  | ..                                 | ..  | ..     |
|           | Honduras      | 118.2             | 1.3       | 1.6                              | 115.3                             | -                                   | -                                  | 55.0  | 60.3   |
|           | Jamaica       | 40.1              | 5.4       | 4.7                              | 30.0                              | 0.1                                 | 2.6                                | 4.5   | 22.8   |
|           | Martinique    | 20.2              | 0.6       | ..                               | 19.6                              | ..                                  | ..                                 | ..  | ..     |
|           | Mexico        | 173.2             | 109.5     | 54.0                             | 9.7                               | ..                                  | ..                                 | ..  | ..     |

See notes at the end of Table



Papiers et cartons: Commerce  
T 8

IMportations

QUantité

1969

| Total      | 641.1          |                                    | 641.2                     |   | 641 excepté 641.1, 641.2 et 641.6  |  |        |      | CTCI Rév.     |
|------------|----------------|------------------------------------|---------------------------|---|------------------------------------|--|--------|------|---------------|
|            | Papier-journal | Papiers d'impression et d'écriture | Autres papiers et cartons |   |                                    |  | N.d.a. | Pays |               |
|            |                |                                    | Total                     | Papiers tissus et papiers minces spéciaux | Papiers et cartons de construction | Papiers et cartons pour emballages et emballages |        |      | N.d.a.        |
| 1000 t. m. |                |                                    |                           |   |                                    |  |        |      |               |
| 22 030.1   | 10 525.6       | 2 690.4                            | 8 814.1                   | ..  | ..                                 | ..   | ..     | ..   | MONDE         |
| 17 063.4   | 8 962.8        | 2 050.8                            | 6 049.8                   | ..  | ..                                 | ..   | ..     | ..   | CL EC I       |
| 6 644.1    | 6 159.8        | 263.6                              | 220.7                     | ..  | ..                                 | ..   | ..     | ..   | Amer Nord     |
| 162.2      | -              | 35.0                               | 127.2                     | 8.4                                       | 1.5                                | 67.2   | 50.1   | ..   | Canada        |
| 6 481.9    | 6 159.8        | 228.6                              | 93.5                      | ..  | ..                                 | ..   | ..     | ..   | Etats Unis    |
| 9 390.2    | 2 282.6        | 1 581.5                            | 5 526.1                   | ..  | ..                                 | ..   | ..     | ..   | Europe occid  |
| 643.6      | 103.2          | 197.1                              | 343.3                     | 3.9                                       | 1.0                                | 278.7  | 59.7   | ..   | Belgique Lux  |
| 986.3      | 150.4          | 230.6                              | 605.3                     | 6.2                                       | 0.6                                | 431.9  | 166.6  | ..   | France        |
| 2 713.3    | 725.3          | 538.6                              | 1 449.4                   | 27.4                                      | 0.8                                | 1 112.7  | 308.5  | ..   | Rp féd Allem  |
| 406.7      | 9.2            | 18.7                               | 378.8                     | 40.2                                      | 7.5                                | 308.0  | 23.1   | ..   | Italie        |
| 747.1      | 193.8          | 201.9                              | 351.4                     | 9.4                                       | 2.9                                | 309.8  | 29.3   | ..   | Pays Bas      |
| 90.7       | 0.1            | 6.8                                | 83.8                      | 3.5                                       | 1.9                                | 45.9   | 32.5   | ..   | Autriche      |
| 466.8      | 136.5          | 81.8                               | 248.5                     | ..  | ..                                 | ..   | ..     | ..   | Danemark      |
| 14.5       | 0.6            | 1.1                                | 12.8                      | 1.2                                       | 2.5                                | 3.3  | 5.8    | ..   | Finlande      |
| 71.7       | 33.8           | 4.0                                | 33.9                      | 0.5                                       | -                                  | 29.6   | 3.8    | ..   | Grèce         |
| 14.8       | 2.5            | 1.3                                | 11.0                      | ..  | ..                                 | ..   | ..     | ..   | Islande       |
| 140.3      | 48.7           | 7.0                                | 84.6                      | ..  | ..                                 | ..   | ..     | ..   | Irlande       |
| * 2.7      | 0.7            | 1.9                                | * 0.1                     | ..  | ..                                 | ..   | ..     | ..   | Malte         |
| 58.5       | -              | 7.9                                | 50.6                      | 0.3                                       | 2.0                                | 16.2   | 32.1   | ..   | Norvège       |
| 57.5       | 31.2           | 1.6                                | 24.7                      | ..  | ..                                 | ..   | ..     | ..   | Portugal      |
| 160.3      | 53.1           | 9.6                                | 97.6                      | ..  | ..                                 | ..   | ..     | ..   | Espagne       |
| 105.3      | -              | 14.2                               | 91.1                      | 4.8                                       | ..                                 | 18.8   | 67.5   | ..   | Suède         |
| 224.2      | 15.5           | ..                                 | 208.7                     | ..  | ..                                 | ..   | ..     | ..   | Suisse        |
| 2 416.2    | 766.4          | 247.5                              | 1 402.3                   | ..  | ..                                 | ..   | ..     | ..   | Royaume Uni   |
| 69.7       | 11.6           | 9.9                                | 48.2                      | 0.5                                       | 0.7                                | 18.3   | 28.7   | ..   | Yougoslavie   |
| 506.4      | 295.2          | 108.3                              | 102.9                     | ..  | ..                                 | ..   | ..     | ..   | Océanie dvpée |
| 486.9      | 294.4          | 100.4                              | 92.1                      | 8.5                                       | 1.8                                | 20.0   | 61.8   | ..   | Australie     |
| 19.5       | 0.8            | 7.9                                | 10.8                      | ..  | ..                                 | ..   | ..     | ..   | Nlle Zélande  |
| 522.7      | 225.2          | 97.4                               | 200.1                     | ..  | ..                                 | ..   | ..     | ..   | Autres dvpés  |
| 91.1       | 21.7           | 4.7                                | 64.7                      | 0.5                                       | 0.3                                | 23.7   | 40.2   | ..   | Israel        |
| 192.0      | 162.0          | 3.0                                | 27.0                      | ..  | ..                                 | ..   | ..     | ..   | Japon         |
| 239.6      | 41.5           | 89.7                               | 108.4                     | 5.8                                       | 2.5                                | 50.3   | 49.8   | ..   | Afrique Sud   |
| 3 528.2    | 1 392.3        | 446.3                              | 1 689.6                   | ..  | ..                                 | ..   | ..     | ..   | CL EC II      |
| 1 511.9    | 788.8          | 155.9                              | 567.2                     | ..  | ..                                 | ..   | ..     | ..   | Amer latine   |
| c 266.2    | c 244.9        | c 3.0                              | c 18.3                    | ..  | ..                                 | ..   | ..     | ..   | Argentine     |
| * 6.1      | * 1.4          | ..                                 | * 4.7                     | ..  | ..                                 | ..   | ..     | ..   | Bahamas a     |
| 3.0        | 1.4            | 0.4                                | 1.2                       | ..  | ..                                 | ..   | ..     | ..   | Barbade       |
| 7.7        | 3.7            | 2.0                                | 2.0                       | ..  | ..                                 | ..   | ..     | ..   | Bolivie a     |
| 154.3      | 128.3          | 14.6                               | 11.4                      | 2.7                                       | 0.1                                | 1.3  | 7.3    | ..   | Brésil        |
| c 1.3      | c 0.1          | c -                                | c 1.2                     | ..  | ..                                 | ..   | ..     | ..   | Honduras br   |
| c 12.5     | c -            | c 6.2                              | c 6.3                     | c -                                       | c -                                | c 1.7  | c 4.6  | ..   | Chili         |
| 67.3       | 43.6           | 1.7                                | 22.0                      | ..  | ..                                 | ..   | ..     | ..   | Colombie      |
| c 72.5     | c 7.6          | c 3.1                              | c 61.8                    | ..  | ..                                 | ..   | ..     | ..   | Costa Rica    |
| c 35.4     | c 22.9         | c 4.3                              | c 8.2                     | ..  | ..                                 | ..   | ..     | ..   | Cuba          |
| 7.5        | 3.2            | 2.5                                | 1.8                       | ..  | ..                                 | ..   | ..     | ..   | Rép Dominic a |
| 32.6       | 16.7           | 12.5                               | 3.4                       | ..  | ..                                 | ..   | ..     | ..   | Equateur      |
| c 39.1     | c 11.5         | c 2.8                              | c 24.8                    | c 0.4                                     | ..                                 | c 12.7   | c 11.7 | ..   | Salvador      |
| 0.1        | -              | -                                  | 0.1                       | ..  | ..                                 | ..   | ..     | ..   | Guyane fr     |
| c 21.2     | c -            | c -                                | c 21.2                    | ..  | ..                                 | ..   | ..     | ..   | Guadeloupe    |
| c 39.2     | c 6.3          | c 1.5                              | c 31.4                    | ..  | ..                                 | ..   | ..     | ..   | Guatemala     |
| 3.8        | 0.7            | 1.0                                | 2.1                       | ..  | ..                                 | ..   | ..     | ..   | Guyane        |
| 4.2        | 0.4            | 0.2                                | 3.6                       | ..  | ..                                 | ..   | ..     | ..   | Haiti         |
| c 118.2    | c 1.3          | c 1.6                              | c 115.3                   | c -                                       | c -                                | c 55.0   | c 60.3 | ..   | Honduras      |
| 51.4       | 7.1            | 4.8                                | 39.5                      | 0.3                                       | -                                  | -  | 39.2   | ..   | Jamaïque      |
| c 20.2     | c 0.6          | ..                                 | c 19.6                    | ..  | ..                                 | ..   | ..     | ..   | Martinique    |
| 209.1      | 133.2          | 64.8                               | 11.1                      | ..  | ..                                 | ..   | ..     | ..   | Mexique       |

Voir notes à la fin du tableau

Trade: Paper and paperboard  
T 8

IMports

QUantity

1968

| SITC Rev.  | Country       | 641.1 |           | 641.2                      | 641 except 641.1, 641.2 and 641.6 |                               |                              |  |        |
|------------|---------------|-------|-----------|----------------------------|-----------------------------------|-------------------------------|------------------------------|--|--------|
|            |               | Total | Newsprint | Printing and writing paper | Other paper and paperboard        |                               |                              |  |        |
|            |               |       |           |                            | Total                             | Tissue and special thin paper | Construction paper and board | Wrapping and packaging paper and board | N.e.s. |
| 1000 m. t. |               |       |           |                            |                                   |                               |                              |  |        |
|            | Neth Antil    | 4.5   | 0.7       | 0.4                        | 3.4                               | ..                            | ..                           | ..                                     | ..     |
|            | Nicaragua     | 15.3  | 5.4       | 1.7                        | 8.2                               | ..                            | ..                           | ..                                     | ..     |
|            | Panama        | 72.6  | 4.1       | 3.5                        | 65.0                              | ..                            | ..                           | ..                                     | ..     |
|            | Paraguay      | 5.2   | 2.1       | 1.1                        | 2.0                               | -                             | -                            | 1.2                                    | 0.8    |
|            | Peru          | 63.8  | 44.9      | 7.4                        | 11.5                              | 1.5                           | -                            | 1.3                                    | 8.7    |
|            | Surinam       | 7.9   | 0.4       | 1.2                        | 6.3                               | 0.3                           | 0.7                          | 5.1                                    | 0.2    |
|            | Trinidad Tob  | 24.2  | 5.6       | 2.3                        | 16.3                              | ..                            | ..                           | ..                                     | ..     |
|            | Uruguay a     | 16.6  | 15.1      | -                          | 1.5                               | ..                            | ..                           | ..                                     | ..     |
|            | Venezuela     | 109.2 | 66.2      | 10.2                       | 32.8                              | 4.9                           | 16.6                         | 0.5                                    | 10.8   |
|            | Africa        | 315.3 | 33.3      | 62.6                       | 219.4                             | ..                            | ..                           | ..                                     | ..     |
|            | Algeria       | 17.2  | 0.2       | ..                         | 17.0                              | ..                            | ..                           | ..                                     | ..     |
|            | Angola        | 6.0   | 1.2       | -                          | 4.8                               | ..                            | ..                           | ..                                     | ..     |
|            | Botswana a    | 0.3   | -         | -                          | 0.3                               | ..                            | ..                           | ..                                     | ..     |
|            | Cameroon      | 7.5   | 0.1       | 0.8                        | 6.6                               | ..                            | ..                           | ..                                     | ..     |
|            | Cape Verde Is | 0.1   | -         | -                          | 0.1                               | ..                            | ..                           | ..                                     | ..     |
|            | Centr Afr Rp  | 0.9   | -         | 0.1                        | 0.8                               | ..                            | ..                           | ..                                     | ..     |
|            | Chad          | 0.8   | -         | -                          | 0.8                               | ..                            | ..                           | ..                                     | ..     |
|            | Congo Brazza  | 4.9   | -         | ..                         | 4.9                               | ..                            | ..                           | ..                                     | ..     |
|            | Congo Dem Rp  | 8.2   | 0.5       | 2.4                        | 5.3                               | 1.2                           | 0.2                          | 2.6                                    | 1.3    |
|            | Dahomey a     | 0.1   | -         | -                          | 0.1                               | ..                            | ..                           | ..                                     | ..     |
|            | Ethiopia      | 7.2   | 0.3       | 3.0                        | 3.9                               | ..                            | ..                           | ..                                     | ..     |
|            | Gabon         | 0.4   | -         | -                          | 0.4                               | ..                            | ..                           | ..                                     | ..     |
|            | Gambia        | 0.1   | -         | -                          | 0.1                               | ..                            | ..                           | ..                                     | ..     |
|            | Ghana         | 21.1  | 6.5       | 9.0                        | 5.6                               | 0.1                           | 4.6                          | 0.5                                    | 0.4    |
|            | Ivory Coast   | 17.5  | 0.8       | 0.4                        | 16.3                              | ..                            | ..                           | ..                                     | ..     |
|            | Kenya         | 39.5  | 4.9       | 7.2                        | 27.4                              | ..                            | ..                           | ..                                     | ..     |
|            | Liberia       | ..    | ..        | ..                         | ..                                | ..                            | ..                           | ..                                     | ..     |
|            | Madagascar    | 6.7   | -         | 2.9                        | 3.8                               | 0.1                           | 0.5                          | 1.2                                    | 2.0    |
|            | Malawi        | 2.0   | 0.1       | 1.2                        | 0.7                               | -                             | 0.2                          | -                                      | 0.5    |
|            | Mali          | 0.5   | -         | -                          | 0.5                               | ..                            | ..                           | ..                                     | ..     |
|            | Mauritania    | 1.5   | 1.5       | -                          | -                                 | -                             | -                            | -                                      | -      |
|            | Mauritius     | 1.9   | 0.6       | 0.5                        | 0.8                               | -                             | 0.4                          | 0.1                                    | 0.3    |
|            | Morocco       | 24.5  | 2.3       | 1.2                        | 21.0                              | ..                            | ..                           | ..                                     | ..     |
|            | Mozambique a  | 10.2  | 1.4       | -                          | 8.8                               | ..                            | ..                           | ..                                     | ..     |
|            | Niger         | 0.5   | -         | -                          | 0.5                               | ..                            | ..                           | ..                                     | ..     |
|            | Nigeria       | 36.4  | 4.6       | 12.8                       | 19.0                              | ..                            | ..                           | ..                                     | ..     |
|            | Reunion       | 2.0   | 0.1       | 0.8                        | 1.1                               | ..                            | ..                           | ..                                     | ..     |
|            | Rhodesia b    | 28.6  | 1.1       | 10.3                       | 17.2                              | ..                            | ..                           | ..                                     | ..     |
|            | Rwanda        | 0.7   | -         | -                          | 0.7                               | ..                            | ..                           | ..                                     | ..     |
|            | Sao Tome Pr a | -     | -         | -                          | -                                 | -                             | -                            | -                                      | -      |
|            | Senegal       | 6.2   | 0.3       | 2.4                        | 3.5                               | ..                            | ..                           | ..                                     | ..     |
|            | Sierra Leone  | 0.6   | 0.2       | 0.2                        | 0.2                               | ..                            | ..                           | ..                                     | ..     |
|            | Somalia       | 3.4   | 1.6       | 0.1                        | 1.7                               | ..                            | ..                           | ..                                     | ..     |
|            | Tanzania      | 7.4   | 1.3       | 3.3                        | 2.8                               | ..                            | ..                           | ..                                     | ..     |
|            | Togo          | 0.2   | -         | -                          | 0.2                               | ..                            | ..                           | ..                                     | ..     |
|            | Tunisia       | 22.1  | 0.5       | -                          | 21.6                              | ..                            | ..                           | ..                                     | ..     |
|            | Uganda        | 9.5   | 1.1       | 2.2                        | 6.2                               | ..                            | ..                           | ..                                     | ..     |
|            | Upper Volta   | 0.6   | -         | -                          | 0.6                               | ..                            | ..                           | ..                                     | ..     |
|            | Zambia        | 18.0  | 2.1       | 1.8                        | 14.1                              | ..                            | ..                           | ..                                     | ..     |
|            | Nr East Afr   | 85.1  | 23.2      | 10.5                       | 51.4                              | ..                            | ..                           | ..                                     | ..     |
|            | Libya         | 4.4   | 0.3       | 1.4                        | 2.7                               | ..                            | ..                           | ..                                     | ..     |
|            | Sudan         | 15.3  | 2.0       | 4.3                        | 9.0                               | -                             | 2.2                          | 5.5                                    | 1.3    |
|            | UAR           | 65.4  | 20.9      | 4.8                        | 39.7                              | ..                            | ..                           | ..                                     | ..     |
|            | Nr East Asia  | 373.9 | 72.2      | 50.4                       | 251.3                             | ..                            | ..                           | ..                                     | ..     |
|            | Afghanistan   | 1.5   | 0.6       | 0.9                        | ..                                | ..                            | ..                           | ..                                     | ..     |
|            | Cyprus        | 9.4   | 1.3       | 2.5                        | 5.6                               | ..                            | ..                           | ..                                     | ..     |
|            | Iran          | 110.4 | 9.4       | ..                         | 101.0                             | ..                            | ..                           | ..                                     | ..     |
|            | Iraq          | 36.2  | 0.9       | 9.0                        | 26.3                              | ..                            | ..                           | ..                                     | ..     |
|            | Jordan        | 6.0   | 1.4       | ..                         | 4.6                               | ..                            | ..                           | ..                                     | ..     |

See notes at the end of Table

Papiers et cartons: Commerce  
T 8

IMportations

QUantité

1969

| Total      | 641.1          |                                    | 641.2                     |   | 641 excepté 641.1, 641.2 et 641.6  |  |        |      |      | CTCI Rév. |              |              |                |            |
|------------|----------------|------------------------------------|---------------------------|---|------------------------------------|--|--------|------|------|-----------|--------------|--------------|----------------|------------|
|            | Papier-journal | Papiers d'impression et d'écriture | Autres papiers et cartons |   |                                    |  |        | Pays |      |           |              |              |                |            |
|            |                |                                    | Total                     | Papiers tissus et papiers minces spéciaux | Papiers et cartons de construction | Papiers et cartons pour emballages et empaquetages | N.d.a. |      |      |           |              |              |                |            |
| 1000 t. m. |                |                                    |                           |   |                                    |  |        |      |      |           |              |              |                |            |
| c          | 4.5            | c                                  | 0.7                       | c   | 0.4                                | c  | 3.4    | ..   | ..   | ..        | Antill néerl |              |                |            |
| c          | 15.5           | c                                  | 3.6                       | c   | 2.5                                | c  | 9.4    | ..   | ..   | ..        | Nicaragua    |              |                |            |
| c          | 82.8           | c                                  | 4.6                       | c   | 6.7                                | c  | 71.5   | ..   | ..   | ..        | Panama       |              |                |            |
| c          | 5.9            | c                                  | 3.7                       | c   | 0.4                                | c  | 1.8    | -    | 1.0  | 0.8       | Paraguay a   |              |                |            |
| c          | 63.8           | c                                  | 44.9                      | c   | 7.4                                | c  | 11.5   | c    | 1.5  | c         | 1.3          | Pérou        |                |            |
| c          | 7.9            | c                                  | 0.4                       | c   | 1.2                                | c  | 6.3    | c    | 0.3  | c         | 0.7          | Surinam      |                |            |
| c          | 24.2           | c                                  | 5.6                       | c   | 2.3                                | c  | 16.3   | ..   | ..   | ..        | Trinité Tob  |              |                |            |
| c          | 16.6           | c                                  | 15.1                      | c   | -                                  | c  | 1.5    | ..   | ..   | ..        | Uruguay a    |              |                |            |
| c          | 117.8          | c                                  | 75.3                      | c   | 8.0                                | c  | 34.5   | 6.2  | 15.8 | 0.3       | 12.2         | Venezuela    |                |            |
|            | 348.7          |                                    | 31.6                      |   | 60.8                               |  | 256.3  | ..   | ..   | ..        | ..           | Afrique      |                |            |
| *c         | 17.2           | *c                                 | 0.2                       | .....                                     | .....                              | *c   | 17.0   | ..   | ..   | ..        | ..           | Algérie      |                |            |
| c          | 6.0            | *c                                 | 1.2                       | c   | -                                  | *c   | 4.8    | ..   | ..   | ..        | ..           | Angola       |                |            |
| c          | 0.3            | c                                  | -                         | c   | -                                  | c  | 0.3    | ..   | ..   | ..        | ..           | Botswana a   |                |            |
| c          | 7.5            | c                                  | 0.1                       | c   | 0.8                                | c  | 6.6    | ..   | ..   | ..        | ..           | Cameroun     |                |            |
| c          | 0.1            | c                                  | -                         | c   | -                                  | c  | 0.1    | ..   | ..   | ..        | ..           | Cap Vert     |                |            |
| c          | 0.7            | c                                  | -                         | c   | 0.1                                | c  | 0.6    | ..   | ..   | ..        | ..           | Rép Centrafr |                |            |
| c          | 0.8            | c                                  | -                         | c   | .....                              | c  | 0.8    | ..   | ..   | ..        | ..           | Chad         |                |            |
| c          | 4.9            | c                                  | .....                     | c   | .....                              | c  | 4.9    | ..   | ..   | ..        | ..           | Congo Brazza |                |            |
| c          | 8.2            | c                                  | 0.5                       | c   | 2.4                                | c  | 5.3    | c    | 1.2  | c         | 0.2          | 2.6          | Rp dém Congo   |            |
| c          | 0.1            | c                                  | -                         | c   | -                                  | c  | 0.1    | ..   | ..   | ..        | ..           | ..           | Dahomey a      |            |
| c          | 7.2            | c                                  | 0.3                       | c   | 3.0                                | c  | 3.9    | ..   | ..   | ..        | ..           | Ethiopie     |                |            |
| c          | 0.4            | c                                  | -                         | c   | -                                  | c  | 0.4    | ..   | ..   | ..        | ..           | Gabon        |                |            |
| c          | 0.1            | c                                  | -                         | c   | -                                  | c  | 0.1    | ..   | ..   | ..        | ..           | Gambie       |                |            |
| c          | 18.3           | c                                  | 6.5                       | c   | 5.1                                | c  | 6.7    | 0.1  | 4.8  | 0.7       | 1.1          | Ghana        |                |            |
| c          | 17.5           | *c                                 | 0.8                       | c   | 0.4                                | *c   | 16.3   | ..   | ..   | ..        | ..           | Côte Ivoire  |                |            |
|            | 75.0           |                                    | 4.1                       |   | 10.1                               |  | 60.8   | ..   | ..   | ..        | ..           | Kenya        |                |            |
|            | 4.1            |                                    | ..                        |   | 1.7                                |  | 2.4    | 0.1  | 0.3  | 1.0       | 1.0          | Liberia      |                |            |
|            | 3.5            |                                    | 0.2                       |   | 1.2                                |  | 2.1    | -    | 0.2  | 1.0       | 0.9          | Madagascar   |                |            |
| *c         | 0.5            | c                                  | -                         | c   | -                                  | *c   | 0.5    | ..   | ..   | ..        | ..           | Malawi       |                |            |
| c          | 1.5            | c                                  | 1.5                       | c   | -                                  | c  | -      | c    | -    | c         | -            | -            | Mali           |            |
| c          | 1.9            | c                                  | 0.6                       | c   | 0.5                                | c  | 0.8    | c    | -    | c         | 0.4          | c            | 0.1            | Mauritanie |
| c          | 25.8           | c                                  | 2.6                       | c   | 1.8                                | c  | 21.4   | ..   | ..   | ..        | ..           | ..           | Maurice        |            |
| c          | 10.2           | c                                  | 1.4                       | c   | -                                  | c  | 8.8    | ..   | ..   | ..        | ..           | ..           | Maroc          |            |
| c          | 0.5            | c                                  | -                         | c   | -                                  | c  | 0.5    | ..   | ..   | ..        | ..           | ..           | Mozambique a   |            |
| *          | 31.4           | *                                  | 4.6                       | *   | 12.0                               | *  | 14.8   | ..   | ..   | ..        | ..           | ..           | Niger          |            |
| c          | 2.0            | c                                  | 0.1                       | c   | 0.8                                | c  | 1.1    | ..   | ..   | ..        | ..           | ..           | Nigeria        |            |
| c          | 28.6           | c                                  | 1.1                       | c   | 10.3                               | c  | 17.2   | ..   | ..   | ..        | ..           | ..           | Reunion        |            |
| c          | 0.7            | c                                  | -                         | c   | -                                  | c  | 0.7    | ..   | ..   | ..        | ..           | ..           | Rhodésie b     |            |
| c          | -              | c                                  | -                         | c   | -                                  | c  | -      | ..   | ..   | ..        | ..           | ..           | Rwanda         |            |
| c          | -              | c                                  | -                         | c   | -                                  | c  | -      | ..   | ..   | ..        | ..           | ..           | St Thomas Pr a |            |
| *          | 6.7            | *                                  | 0.3                       | *   | 2.5                                | *  | 3.9    | ..   | ..   | ..        | ..           | ..           | Senegal        |            |
| c          | 1.1            | c                                  | 0.2                       | *c  | 0.3                                | *c   | 0.6    | ..   | ..   | ..        | ..           | ..           | Sierra Leone   |            |
| c          | 3.4            | c                                  | 1.6                       | c   | 0.1                                | c  | 1.7    | ..   | ..   | ..        | ..           | ..           | Somalie        |            |
| c          | 7.6            | c                                  | 0.8                       | c   | 2.8                                | c  | 4.0    | ..   | ..   | ..        | ..           | ..           | Tanzanie       |            |
| c          | 0.2            | c                                  | -                         | c   | -                                  | c  | 0.2    | ..   | ..   | ..        | ..           | ..           | Togo           |            |
|            | 24.1           |                                    | -                         |   | -                                  |  | 24.1   | ..   | ..   | ..        | ..           | ..           | Tunisie        |            |
| c          | 12.0           | c                                  | 0.8                       | c   | 3.1                                | c  | 8.1    | ..   | ..   | ..        | ..           | ..           | Ouganda        |            |
| c          | 0.6            | c                                  | -                         | c   | -                                  | c  | 0.6    | ..   | ..   | ..        | ..           | ..           | Haute Volta    |            |
| c          | 18.0           | c                                  | 2.1                       | c   | 1.8                                | c  | 14.1   | ..   | ..   | ..        | ..           | ..           | Zambie         |            |
|            | 79.0           |                                    | 25.8                      |   | 8.8                                |  | 44.4   | ..   | ..   | ..        | ..           | ..           | Pr Orient Af   |            |
|            | 4.4            |                                    | 0.3                       |   | 1.4                                |  | 2.7    | ..   | ..   | ..        | ..           | ..           | Libye          |            |
|            | 14.6           |                                    | 1.7                       |   | 3.9                                |  | 9.0    | 0.2  | 2.9  | 4.3       | 1.6          | ..           | Soudan         |            |
|            | 60.0           |                                    | 23.8                      |   | 3.5                                |  | 32.7   | ..   | ..   | ..        | ..           | ..           | RAU            |            |
|            | 384.7          |                                    | 83.7                      |   | 45.8                               |  | 255.2  | ..   | ..   | ..        | ..           | ..           | Pr Orient As   |            |
| c          | 1.5            | c                                  | 0.6                       | c   | 0.9                                | c  | ..     | ..   | ..   | ..        | ..           | ..           | Afghanistan    |            |
| c          | 9.0            | c                                  | 1.5                       | c   | 0.8                                | c  | 6.7    | ..   | ..   | ..        | ..           | ..           | Chypre         |            |
| *          | 113.5          | *                                  | 13.5                      | ..  | ..                                 | *  | 100.0  | ..   | ..   | ..        | ..           | ..           | Iran           |            |
| c          | 32.5           | c                                  | 1.8                       | c   | ..                                 | c  | 30.7   | ..   | ..   | ..        | ..           | ..           | Irak           |            |
| c          | 2.7            | c                                  | 0.4                       | c   | ..                                 | c  | 2.3    | ..   | ..   | ..        | ..           | ..           | Jordanie       |            |

Voir notes à la fin du tableau

Trade: Paper and paperboard  
T 8

IMports

QUantity

1968

| SITC Rev.  | Country                 | 641.1   |           | 641.2                            |                            | 641 except 641.1, 641.2 and 641.6   |                                    |   |        |    |
|------------|-------------------------|---------|-----------|----------------------------------|----------------------------|-------------------------------------|------------------------------------|---|--------|----|
|            |                         | Total   | Newsprint | Printing<br>and writing<br>paper | Other paper and paperboard |                                     |                                    |   |        |    |
|            |                         |         |           |                                  | Total                      | Tissue and<br>special<br>thin paper | Construction<br>paper and<br>board | Wrapping and<br>packaging<br>paper and<br>board | N.e.s. |    |
| 1000 m. t. |                         |         |           |                                  |                            |                                     |                                    |   |        |    |
|            | Kuwait                  | 17.7    | 1.1 *     | 5.6 *                            | 11.0                       | ..                                  | ..                                 | ..  | ..     | .. |
|            | Lebanon                 | 46.6    | 4.8 a     | 17.3                             | 24.5                       | ..                                  | ..                                 | ..  | ..     | .. |
|            | Qatar                   | ..      | ..        | ..                               | ..                         | ..                                  | ..                                 | ..  | ..     | .. |
|            | Saudi Arabia            | 12.8    | ..        | 5.9                              | 6.9                        | ..                                  | ..                                 | ..  | ..     | .. |
|            | South Yemen             | 3.1     | 0.1       | 0.5                              | 2.5                        | ..                                  | ..                                 | ..  | ..     | .. |
|            | Syria                   | 18.6    | 0.7       | 3.9                              | 14.0                       | ..                                  | ..                                 | ..  | ..     | .. |
|            | Turkey                  | 111.6   | 51.9      | 4.8                              | 54.9                       | ..                                  | ..                                 | ..  | ..     | .. |
|            | Far East                | 1 093.1 | 421.0     | 159.9                            | 512.2                      | ..                                  | ..                                 | ..  | ..     | .. |
|            | Brunei                  | 0.5     | 0.1       | 0.3                              | 0.1                        | ..                                  | ..                                 | ..  | ..     | .. |
|            | Burma                   | 31.5    | 14.9      | 10.1                             | 6.5                        | ..                                  | ..                                 | ..  | ..     | .. |
|            | Cambodia                | 4.6 *   | 2.8 *     | .. *                             | 1.8                        | ..                                  | ..                                 | ..  | ..     | .. |
|            | Ceylon                  | 26.1    | 13.3      | 2.0                              | 10.8                       | 0.2                                 | -                                  | 0.9   | 9.7    | .. |
|            | China Taiwan            | 5.4     | 1.3       | 0.1                              | 4.0                        | ..                                  | ..                                 | ..  | ..     | .. |
|            | Hong Kong               | 272.1   | 51.7      | 39.4                             | 181.0                      | 1.2                                 | 2.0                                | 47.0  | 130.8  | .. |
|            | India                   | 128.9   | 114.6     | 4.3                              | 10.0                       | ..                                  | ..                                 | ..  | ..     | .. |
|            | Indonesia               | 55.7    | 26.1      | 26.5                             | 3.1                        | ..                                  | ..                                 | ..  | ..     | .. |
|            | Korea Rep               | 33.2    | 21.2      | 5.0                              | 7.0                        | ..                                  | ..                                 | ..  | ..     | .. |
|            | Laos a                  | 1.0 *   | 0.3 *     | 0.5 *                            | 0.2                        | ..                                  | ..                                 | ..  | ..     | .. |
|            | Macau                   | 3.7 *   | 2.5       | - *                              | 1.2                        | ..                                  | ..                                 | ..  | ..     | .. |
|            | Malaysia                | 85.1    | 22.4      | 20.9                             | 41.8                       | ..                                  | ..                                 | ..  | ..     | .. |
|            | Sabah                   | 1.7 *   | 0.5 *     | 0.4 *                            | 0.8                        | ..                                  | ..                                 | ..  | ..     | .. |
|            | Sarawak                 | 2.3     | 0.8       | 0.5                              | 1.0                        | 0.1                                 | 0.2                                | 0.4   | 0.3    | .. |
|            | W Malaysia              | 81.1 *  | 21.1 *    | 20.0 *                           | 40.0                       | ..                                  | ..                                 | ..  | ..     | .. |
|            | Pakistan                | 25.9    | 1.0       | 4.1                              | 20.8                       | 2.7                                 | 0.5                                | 4.7   | 12.9   | .. |
|            | Philippines             | 139.6 * | 68.4 *    | 11.7 *                           | 59.5                       | ..                                  | ..                                 | ..  | ..     | .. |
|            | Port Timor              | -       | -         | -                                | -                          | ..                                  | ..                                 | ..  | ..     | .. |
|            | Ryukyu Is a             | 24.1    | 5.8       | 2.8                              | 15.5                       | ..                                  | ..                                 | ..  | ..     | .. |
|            | Singapore ‡             | 109.6   | 16.4      | 24.6                             | 68.6                       | 10.8                                | 5.3                                | 26.2  | 26.3   | .. |
|            | Thailand                | 128.9   | 42.7      | 7.6                              | 78.6                       | 1.6                                 | 3.0                                | 66.8  | 7.2    | .. |
|            | Vietnam Rep             | 17.2    | 15.5      | -                                | 1.7                        | ..                                  | ..                                 | ..  | ..     | .. |
|            | Oceania dping           | 6.0     | 0.5       | 1.5                              | 4.0                        | ..                                  | ..                                 | ..  | ..     | .. |
|            | Fiji                    | 2.0 *   | 0.2       | 0.4 *                            | 1.4                        | ..                                  | ..                                 | ..  | ..     | .. |
|            | New Calednia            | 1.1     | -         | -                                | 1.1                        | ..                                  | ..                                 | ..  | ..     | .. |
|            | New Guinea<br>and Papua | 2.8 *   | 0.3 *     | 1.1 *                            | 1.4                        | ..                                  | ..                                 | ..  | ..     | .. |
|            | New Hebrides            | 0.1     | -         | -                                | 0.1                        | ..                                  | ..                                 | ..  | ..     | .. |
|            | West Samoa              | ..      | ..        | ..                               | ..                         | ..                                  | ..                                 | ..  | ..     | .. |
|            | EC CL III               | 1 223.4 | 124.6     | 77.4                             | 1 021.4                    | ..                                  | ..                                 | ..  | ..     | .. |
|            | East Europe             | 623.1   | 76.4      | 77.4                             | 469.3                      | ..                                  | ..                                 | ..  | ..     | .. |
|            | Albania                 | 3.9     | ..        | ..                               | 3.9                        | ..                                  | ..                                 | ..  | ..     | .. |
|            | Bulgaria                | 73.8    | 28.2      | 9.4                              | 36.2                       | ..                                  | ..                                 | ..  | ..     | .. |
|            | Czechoslovak            | 95.8    | 2.5       | 23.0                             | 70.3                       | 2.0                                 | 1.0                                | 35.0  | 32.3   | .. |
|            | Germany East            | 161.8   | 3.0 *     | .. *                             | 158.8                      | ..                                  | ..                                 | ..  | ..     | .. |
|            | Hungary                 | 140.8   | 30.7      | 18.3                             | 91.8                       | ..                                  | ..                                 | ..  | ..     | .. |
|            | Poland                  | 118.0   | 4.0       | 26.0                             | 88.0                       | ..                                  | ..                                 | ..  | ..     | .. |
|            | Romania                 | 29.0    | 8.0       | 0.7                              | 20.3                       | -                                   | -                                  | -   | 20.3   | .. |
|            | USSR                    | 349.9   | 46.1      | ..                               | 303.8                      | ..                                  | ..                                 | ..  | ..     | .. |
|            | China Mnland            | 227.0 * | 2.1 *a    | ..                               | 224.9                      | ..                                  | ..                                 | ..  | ..     | .. |
|            | Others                  | 23.4    | ..        | ..                               | 23.4                       | ..                                  | ..                                 | ..  | ..     | .. |
|            | Korea North             | 9.1 *   | ..        | .. *                             | 9.1                        | ..                                  | ..                                 | ..  | ..     | .. |
|            | Mongolia                | 3.3     | ..        | ..                               | 3.3                        | ..                                  | ..                                 | ..  | ..     | .. |
|            | Vietnam No              | 11.0 *  | ..        | .. *                             | 11.0                       | ..                                  | ..                                 | ..  | ..     | .. |

a/ Year 1967  
b/ Year 1965  
c/ Year 1968

Papiers et cartons: Commerce  
T 8

IMportations

QUantité

1969

| Total      | 641.1          |                                    | 641.2                     |   | 641 excepté 641.1, 641.2 et 641.6  |  |        |       |  | CTCI Rév.     |
|------------|----------------|------------------------------------|---------------------------|---|------------------------------------|--|--------|-------|--|---------------|
|            | Papier-journal | Papiers d'impression et d'écriture | Autres papiers et cartons |   |                                    |  |        | Pays  |  |               |
|            |                |                                    | Total                     | Papiers tissus et papiers minces spéciaux | Papiers et cartons de construction | Papiers et cartons pour emballages et emballages | N.d.a. |       |  |               |
| 1000 t. m. |                |                                    |                           |   |                                    |  |        |       |  |               |
| c          | 19.0           | -                                  | 5.8                       | 13.2                                      | 0.9                                | 5.0  | 1.8    | 5.5   |  | Koweït        |
| c          | 46.6           | 4.8                                | 17.3                      | 24.5                                      | ..                                 | ..   | ..     | ..    |  | Liban         |
| c          | 0.9            | -                                  | -                         | 0.9                                       | ..                                 | ..   | ..     | ..    |  | Katar         |
| c          | 12.8           | ..                                 | 5.9                       | 6.9                                       | ..                                 | ..   | ..     | ..    |  | Arabie saoud  |
| c          | 0.6            | -                                  | 0.2                       | 0.4                                       | ..                                 | ..   | ..     | ..    |  | Yémen du Sud  |
| *          | 22.2           | 1.5                                | 7.7                       | 13.0                                      | ..                                 | ..   | ..     | ..    |  | Syrie         |
| *          | 123.4          | 59.6                               | 7.2                       | 56.6                                      | ..                                 | ..   | ..     | ..    |  | Turquie       |
|            | 1 192.7        | 461.8                              | 173.8                     | 557.1                                     | ..                                 | ..   | ..     | ..    |  | Extr Orient   |
| c          | 0.5            | 0.1                                | 0.3                       | 0.1                                       | ..                                 | ..   | ..     | ..    |  | Brunei        |
| c          | 50.0           | 21.3                               | 18.2                      | 10.5                                      | ..                                 | ..   | ..     | ..    |  | Birmanie      |
| *          | 5.5            | 2.8                                | ..                        | 2.7                                       | ..                                 | ..   | ..     | ..    |  | Cambodge      |
| *          | 29.3           | 22.7                               | 0.2                       | 6.4                                       | -                                  | -  | 5.1    | 1.3   |  | Ceylan        |
| *          | 6.2            | 3.7                                | 0.5                       | 2.0                                       | ..                                 | ..   | ..     | ..    |  | Chine Taiwan  |
|            | 288.6          | 44.8                               | 44.7                      | 199.1                                     | 0.8                                | 2.6  | 57.9   | 137.8 |  | Hong Kong     |
|            | 167.6          | 155.1                              | 3.0                       | 9.5                                       | ..                                 | ..   | ..     | ..    |  | Inde          |
|            | 66.2           | 24.0                               | 33.1                      | 9.1                                       | ..                                 | ..   | ..     | ..    |  | Indonésie     |
|            | 23.5           | 12.0                               | 0.5                       | 11.0                                      | ..                                 | ..   | ..     | ..    |  | Rép Corée     |
| *          | 1.0            | 0.3                                | 0.5                       | 0.2                                       | ..                                 | ..   | ..     | ..    |  | Laos a        |
| *c         | 3.7            | 2.5                                | -                         | 1.2                                       | ..                                 | ..   | ..     | ..    |  | Macao         |
| *c         | 108.3          | 23.7                               | 22.3                      | 62.3                                      | ..                                 | ..   | ..     | ..    |  | Malaisie      |
| *c         | 1.7            | 0.5                                | 0.4                       | 0.8                                       | ..                                 | ..   | ..     | ..    |  | Sabah         |
| *c         | 3.0            | 0.9                                | 0.6                       | 1.5                                       | 0.1                                | -  | 0.4    | 1.0   |  | Sarawak       |
| *c         | 103.6          | 22.3                               | 21.3                      | 60.0                                      | 1.1                                | 8.1  | 28.5   | 22.3  |  | Malaisie oc   |
| c          | 25.9           | 1.0                                | 4.1                       | 20.8                                      | 2.7                                | 0.5  | 4.7    | 12.9  |  | Pakistan      |
| *c         | 139.6          | 68.4                               | 11.7                      | 59.5                                      | ..                                 | ..   | ..     | ..    |  | Philippines   |
| c          | -              | -                                  | -                         | -   | -                                  | -  | -      | -     |  | Timor port    |
| c          | 24.1           | 5.8                                | 2.8                       | 15.5                                      | ..                                 | ..   | ..     | ..    |  | Riou Kiou a   |
| c          | 98.5           | 14.9                               | 24.3                      | 59.3                                      | 0.8                                | 0.2  | 30.5   | 27.8  |  | Singapour ‡   |
| c          | 128.9          | 42.7                               | 7.6                       | 78.6                                      | 1.6                                | 3.0  | 66.8   | 7.2   |  | Thaïlande     |
| c          | 25.3           | 16.0                               | -                         | 9.3                                       | ..                                 | ..   | ..     | ..    |  | Rép Vietnam   |
|            | 11.2           | 0.6                                | 1.2                       | 9.4                                       | ..                                 | ..   | ..     | ..    |  | Océanie dvpmt |
| c          | 4.2            | 0.4                                | 0.7                       | 3.1                                       | ..                                 | ..   | ..     | ..    |  | Fidji         |
| c          | 1.1            | -                                  | -                         | 1.1                                       | ..                                 | ..   | ..     | ..    |  | N Calédonie   |
|            | 5.7            | 0.2                                | 0.5                       | 5.0                                       | 3.3                                | ..   | 1.7    | ..    |  | N Guinée et   |
|            | 0.2            | -                                  | -                         | 0.2                                       | ..                                 | ..   | ..     | ..    |  | Papouasie     |
|            | ..             | ..                                 | ..                        | ..  | ..                                 | ..   | ..     | ..    |  | N Hébrides    |
|            | ..             | ..                                 | ..                        | ..  | ..                                 | ..   | ..     | ..    |  | Samoa occid   |
|            | 1 438.5        | 170.5                              | 193.3                     | 1 074.7                                   | ..                                 | ..   | ..     | ..    |  | CLEC III      |
|            | 776.0          | 99.0                               | 89.3                      | 587.7                                     | ..                                 | ..   | ..     | ..    |  | Europe orient |
| c          | 3.9            | ..                                 | ..                        | 3.9                                       | ..                                 | ..   | ..     | ..    |  | Albanie       |
| c          | 96.3           | 34.4                               | 8.0                       | 53.9                                      | ..                                 | ..   | ..     | ..    |  | Bulgarie      |
| c          | 102.6          | 6.6                                | 22.0                      | 74.0                                      | 3.0                                | 2.0  | 40.0   | 29.0  |  | Tchécoslovak  |
| c          | 184.9          | 3.0                                | ..                        | 181.9                                     | ..                                 | ..   | ..     | ..    |  | Allem orient  |
| c          | 181.8          | 38.7                               | 21.3                      | 121.8                                     | ..                                 | ..   | ..     | ..    |  | Hongrie       |
| c          | 157.0          | 7.0                                | 34.0                      | 116.0                                     | ..                                 | ..   | ..     | ..    |  | Pologne       |
| c          | 49.5           | 9.3                                | 4.0                       | 36.2                                      | ..                                 | ..   | ..     | ..    |  | Roumanie      |
|            | 402.9          | 69.4                               | 104.0                     | 229.5                                     | ..                                 | ..   | ..     | ..    |  | URSS          |
| *          | 236.0          | *a                                 | 2.1                       | 233.9                                     | ..                                 | ..   | ..     | ..    |  | Chine cont    |
|            | 23.6           | ..                                 | ..                        | 23.6                                      | ..                                 | ..   | ..     | ..    |  | Autres        |
| *          | 9.1            | ..                                 | ..                        | 9.1                                       | ..                                 | ..   | ..     | ..    |  | Corée Nord    |
| *          | 3.4            | ..                                 | ..                        | 3.4                                       | ..                                 | ..   | ..     | ..    |  | Mongolie      |
| *          | 11.1           | ..                                 | ..                        | 11.1                                      | ..                                 | ..   | ..     | ..    |  | Vietnam Nord  |

a/ Année 1967  
b/ Année 1965  
c/ Année 1968

Trade: Roundwood  
T 9

EXports

Value

1968

| SITC Rev.     | 241.242   | 241.1    | 241.2    | 242.1           |               |                     | 242.2                                      | 242.3          | 242.4                  | 242.9                   |
|---------------|-----------|----------|----------|-----------------|---------------|---------------------|--|----------------|------------------------|-------------------------|
| Country       | Total     | Fuelwood | Charcoal | Pulpwood        |               |                     | Sawlogs, veneer logs and logs for sleepers |                | Pitprops (mine timber) | Poles, piling and posts |
|               |           |          |          | Round and split | Wood residues | Chips and particles | Coniferous                                 | Non-coniferous |                        |                         |
| 1000 U.S. \$  |           |          |          |                 |               |                     |  |                |                        |                         |
| WORLD         | 1 492 867 | 8 994    | 9 721    | 157 256         | 7 109         | 40 448              | 449 140                                    | 736 995        | 19 478                 | 63 726                  |
| EC CL I       | 557 105   | 6 600    | 4 882    | 74 269          | 6 968         | 40 309              | 292 572                                    | 85 788         | 6 232                  | 39 485                  |
| North Amer    | 372 514   | ..       | 2 155    | 25 888          | 433           | 37 189              | 248 961                                    | 44 939         | -                      | 12 949                  |
| Canada        | 56 436    | -        | -        | 23 488          | 433           | 10 364              | 11 178                                     | 2 793          | -                      | 8 180                   |
| USA           | 316 078   | .....    | 2 155    | 2 400           | -             | 26 825              | 237 783                                    | 42 146         | -                      | 4 769                   |
| West Europe   | 161 929   | 6 575    | 2 661    | 48 380          | 6 535         | 3 112               | 23 029                                     | 40 019         | 6 232                  | 25 386                  |
| Belgium Lux   | 8 053     | 175      | 180      | 160             | -             | -                   | 919  | 3 818          | 685                    | 2 116                   |
| France        | 35 241    | 833      | 442      | 6 399           | 4 052         | -                   | 1 751                                      | 20 102         | 1 206                  | 456                     |
| Germany Fed   | 26 113    | 125      | 485      | 3 466           | 744           | 48                  | 8 614                                      | 6 432          | 252                    | 5 947                   |
| Italy         | 802       | 1        | 36       | -               | 7             | 1                   | 9  | 742            | -                      | 6                       |
| Netherlands   | 5 643     | 1 757    | 54       | 255             | -             | -                   | 120  | 1 755          | 1 051                  | 651                     |
| Austria       | 7 800     | 360      | 5        | 708             | -             | -                   | 1 183                                      | 875            | 952                    | 3 717                   |
| Denmark       | 4 431     | 877      | 40       | 492             | -             | -                   | 1 102                                      | 1 650          | 40                     | 230                     |
| Finland       | 13 268    | 30       | 1        | 2 430           | 30            | 1 282               | 510  | 1 516          | 374                    | 7 095                   |
| Norway        | 2 315     | -        | -        | 429             | 38            | 723                 | 611  | 2              | -                      | 512                     |
| Portugal      | 1 205     | 7        | -        | 445             | -             | -                   | 38   | -              | 375                    | 340                     |
| Spain         | 1 292     | 18       | 405      | 494             | -             | -                   | 84   | 6              | -                      | 285                     |
| Sweden        | 39 111    | 80       | 499      | 29 313          | 621           | 1 058               | 3 752                                      | 684            | 133                    | 2 971                   |
| Switzerland   | 7 878     | 390      | 1        | 942             | 1 025         | -                   | 4 283                                      | 1 237          | -                      | -                       |
| United Kingd  | 900       | -        | -        | -               | -             | -                   | -  | -              | -                      | 900                     |
| Yugoslavia    | 7 877     | 1 922    | 513      | 2 847           | 18            | -                   | 53   | 1 200          | 1 164                  | 160                     |
| Oceania dvpd  | 19 268    | -        | -        | 1               | -             | -                   | 18 353                                     | 389            | -                      | 525                     |
| Australia     | 780       | -        | -        | 1               | -             | -                   | 4  | 265            | -                      | 510                     |
| New Zealand   | 18 488    | -        | -        | -               | -             | -                   | 18 349                                     | 124            | -                      | 15                      |
| Other dvpd    | 3 394     | 25       | 66       | -               | -             | 8                   | 2 229                                      | 441            | -                      | 625                     |
| Japan         | 2 861     | 25       | 22       | -               | -             | 8                   | 2 206                                      | 158            | -                      | 442                     |
| South Africa  | 533       | -        | 44       | -               | -             | -                   | 23   | 283            | -                      | 183                     |
| EC CL II      | 678 043   | 1 679    | 3 814    | 5 331           | 2             | -                   | 20 089                                     | 644 690        | 249                    | 2 189                   |
| Latin America | 19 735    | 5        | 67       | 4 030           | -             | -                   | 658  | 13 751         | -                      | 1 224                   |
| Argentina     | 12        | -        | -        | -               | -             | -                   | -  | -              | -                      | 12                      |
| Bahamas       | 4 030     | -        | -        | 4 030           | -             | -                   | -  | -              | -                      | -                       |
| Bolivia       | ..        | -        | -        | -               | -             | -                   | -  | -              | -                      | -                       |
| Brazil        | 6 265     | -        | -        | -               | -             | -                   | -  | 6 265          | -                      | -                       |
| Br Honduras   | 38        | -        | -        | -               | -             | -                   | -  | 38             | -                      | -                       |
| Colombia      | 480       | -        | -        | -               | -             | -                   | -  | 480            | -                      | -                       |
| Costa Rica    | 131       | -        | 8        | -               | -             | -                   | -  | 123            | -                      | -                       |
| Dominic Rp    | 96        | -        | -        | -               | -             | -                   | -  | 96             | -                      | -                       |
| Fr Guiana     | 433       | -        | -        | -               | -             | -                   | -  | 433            | -                      | -                       |
| Guatemala     | 153       | -        | -        | -               | -             | -                   | * 7  | * 11           | -                      | 135                     |
| Guyana        | 766       | -        | 14       | -               | -             | -                   | -  | 190            | -                      | 562                     |
| Haiti         | 72        | -        | -        | -               | -             | -                   | -  | -              | -                      | 72                      |
| Honduras      | 944       | -        | -        | -               | -             | -                   | 651  | 251            | -                      | 42                      |
| Jamaica       | 16        | -        | 16       | -               | -             | -                   | -  | -              | -                      | -                       |
| Martinique    | 9         | -        | -        | -               | -             | -                   | -  | -              | -                      | 9                       |
| Mexico        | 32        | 5        | 27       | -               | -             | -                   | -  | -              | -                      | -                       |
| Nicaragua     | 70        | -        | -        | -               | -             | -                   | -  | 70             | -                      | -                       |
| Panama        | 53        | -        | -        | -               | -             | -                   | -  | 53             | -                      | -                       |
| Paraguay      | 5 582     | -        | -        | -               | -             | -                   | -  | 5 552          | -                      | 30                      |
| Peru          | 27        | -        | -        | -               | -             | -                   | -  | 27             | -                      | -                       |
| Surinam       | 524       | -        | -        | -               | -             | -                   | -  | 162            | -                      | 362                     |
| Trinidad Tob  | 2         | -        | 2        | -               | -             | -                   | -  | -              | -                      | -                       |

See notes at the end of Table

Bois ronds: Commerce  
T 9

EXportations

VAleur

1969

| 241.242         | 241.1  | 241.2  | 242.1               |                      |                    | 242.2                   | 242.3              | 242.4                       | 242.9     | CTCI Rév.     |
|-----------------|--------|--------|---------------------|----------------------|--------------------|-------------------------|--------------------|-----------------------------|-----------|---------------|
|                 |        |        | Bois de trituration |                      |                    |                         |                    |                             |           |               |
|                 |        |        | Total               | Bois de<br>chauffage | Charbon<br>de bois | Rondins<br>et quartiers | Résidus<br>de bois | Plaquettes<br>et particules | Conifères |               |
| 1000 \$ (E.-U.) |        |        |                     |                      |                    |                         |                    |                             |           |               |
| 1 745 638       | 11 064 | 10 511 | 176 668             | 7 170                | 47 316             | 468 087                 | 934 899            | 22 020                      | 67 903    | MONDE         |
| 599 081         | 8 147  | 4 908  | 81 018              | 7 003                | 47 167             | 312 176                 | 85 789             | 8 207                       | 44 666    | CL EC I       |
| 390 081         | -      | 1 559  | 24 455              | 415                  | 43 728             | 264 066                 | 42 622             | -                           | 13 236    | Amer Nord     |
| 48 930          | -      | -      | 22 652              | 415                  | 7 382              | 8 254                   | 2 477              | -                           | 7 750     | Canada        |
| 341 151         | ..     | 1 559  | 1 803               | -                    | 36 346             | 255 812                 | 40 145             | -                           | 5 486     | Etats Unis    |
| 180 769         | 8 133  | 3 161  | 56 542              | 6 588                | 3 436              | 21 635                  | 42 758             | 8 207                       | 30 309    | Europe Occid  |
| 11 254          | 354    | 73     | 104                 | -                    | -                  | 1 342                   | 5 510              | 759                         | 3 112     | Belgique Lux  |
| 41 985          | 978    | 540    | 9 819               | 3 859                | -                  | 2 450                   | 22 246             | 1 496                       | 597       | France        |
| 23 367          | 263    | 499    | 4 370               | 759                  | 36                 | 5 401                   | 5 878              | 256                         | 5 905     | Rp féd Allem  |
| 812             | 6      | 6      | 7                   | 30                   | -                  | 7                       | 753                | 2                           | 1         | Italie        |
| 6 510           | 1 924  | 55     | 296                 | -                    | -                  | 102                     | 1 414              | 1 285                       | 1 434     | Pays Bas      |
| 9 495           | 423    | -      | 750                 | ..                   | ..                 | 1 446                   | 968                | 1 389                       | 4 519     | Autriche      |
| 4 717           | 1 129  | 43     | 387                 | -                    | -                  | 1 718                   | 1 235              | 38                          | 167       | Danemark      |
| 17 273          | 18     | 1      | 4 078               | 3                    | 1 413              | 1 263                   | 1 285              | 933                         | 8 279     | Finlande      |
| 3 737           | -      | -      | 1 815               | 39                   | 419                | 911                     | 30                 | 25                          | 498       | Norvège       |
| 1 057           | 7      | 1      | 464                 | -                    | -                  | 1                       | 12                 | 222                         | 350       | Portugal      |
| 1 422           | 28     | 689    | 258                 | -                    | -                  | 98                      | 25                 | 3                           | 321       | Espagne       |
| 40 802          | 63     | 503    | 29 796              | 616                  | 1 568              | 4 206                   | 579                | 203                         | 3 268     | Suède         |
| 5 880           | 300    | 2      | 413                 | 1 157                | -                  | 2 623                   | 1 385              | -                           | -         | Suisse        |
| 1 440           | -      | -      | -                   | -                    | -                  | -                       | -                  | -                           | 1 440     | Royaume Uni   |
| 11 018          | 2 640  | 749    | 3 985               | 125                  | -                  | 67                      | 1 438              | 1 596                       | 418       | Yougoslavie   |
| 25 680          | -      | 96     | 21                  | -                    | -                  | 25 079                  | 201                | -                           | 283       | Océanie dvpée |
| 423             | -      | 96     | 21                  | -                    | -                  | 2                       | 45                 | -                           | 259       | Australie     |
| 25 257          | -      | -      | -                   | -                    | -                  | 25 077                  | 156                | -                           | 24        | Nlle Zelande  |
| 2 551           | 14     | 92     | -                   | -                    | 3                  | 1 396                   | 208                | -                           | 838       | Autres dvpés  |
| 2 217           | 14     | 33     | -                   | -                    | 3                  | 1 303                   | 186                | -                           | 678       | Japon         |
| 334             | -      | 59     | -                   | -                    | -                  | 93                      | 22                 | -                           | 160       | Afrique Sud   |
| 877 819         | 1 990  | 4 119  | 6 608               | 1                    | -                  | 20 649                  | 842 290            | 422                         | 1 740     | CL EC II      |
| 19 184          | 10     | 95     | 5 510               | -                    | -                  | 658                     | 11 789             | -                           | 1 122     | Amer latine   |
| 12              | -      | -      | -                   | -                    | -                  | -                       | -                  | -                           | e 12      | Argentine     |
| 5 510           | -      | -      | a 5 510             | -                    | -                  | -                       | -                  | -                           | -         | Bahamas       |
| 101             | -      | -      | -                   | -                    | -                  | -                       | 101                | -                           | -         | Bolivie       |
| 3 729           | -      | -      | -                   | -                    | -                  | -                       | 3 729              | -                           | -         | Bésil         |
| -               | -      | -      | -                   | -                    | -                  | -                       | -                  | -                           | -         | Honduras br   |
| e 518           | -      | -      | -                   | -                    | -                  | -                       | 518                | -                           | -         | Colombie      |
| 131             | e -    | e 8    | e -                 | e -                  | e -                | e -                     | e 123              | e -                         | e -       | Costa Rica    |
| 96              | -      | -      | -                   | -                    | -                  | -                       | b 96               | -                           | -         | Rép Dominic   |
| 128             | -      | -      | -                   | -                    | -                  | -                       | 128                | -                           | -         | Guyane fr     |
| e 153           | e -    | e -    | e -                 | e -                  | e -                | *e 7                    | *e 11              | e -                         | e 135     | Guatemala     |
| 632             | -      | 19     | -                   | -                    | -                  | -                       | 184                | -                           | 429       | Guyane        |
| 72              | -      | -      | -                   | -                    | -                  | -                       | -                  | -                           | e 72      | Haiti         |
| 944             | -      | -      | -                   | -                    | -                  | e 651                   | e 251              | e -                         | e 42      | Honduras      |
| 15              | -      | 15     | -                   | -                    | -                  | -                       | -                  | -                           | -         | Jamaïque      |
| 9               | -      | -      | -                   | -                    | -                  | -                       | -                  | -                           | e 9       | Martinique    |
| 61              | 10     | 51     | -                   | -                    | -                  | -                       | -                  | -                           | -         | Mexique       |
| 140             | -      | -      | -                   | -                    | -                  | -                       | 140                | -                           | -         | Nicaragua     |
| -               | -      | -      | -                   | -                    | -                  | -                       | -                  | -                           | -         | Panama        |
| 6 344           | -      | -      | -                   | -                    | -                  | -                       | 6 316              | -                           | 28        | Paraguay      |
| 27              | -      | -      | -                   | -                    | -                  | -                       | e 27               | -                           | -         | Pérou         |
| 560             | -      | -      | -                   | -                    | -                  | -                       | 165                | -                           | 395       | Surinam       |
| 2               | -      | 2      | -                   | -                    | -                  | -                       | -                  | -                           | -         | Trinité Tob   |

Voir notes à la fin du tableau

Trade: Roundwood  
T 9

EXports

Value

1968

| SITC Rev.     | 241.242 | 241.1 | 241.2 | 242.1    |       |          | 242.2                                      | 242.3           | 242.4 | 242.9 |                        |                         |
|---------------|---------|-------|-------|----------|-------|----------|--|-----------------|-------|-------|------------------------|-------------------------|
|               |         |       |       | Pulpwood |       |          | Sawlogs, veneer logs and logs for sleepers |                 |       |       | Pitprops (mine timber) | Poles, piling and posts |
|               |         |       |       | Country  | Total | Fuelwood | Charcoal                                   | Round and split |       |       |                        |                         |
| 1000 U.S. \$  |         |       |       |          |       |          |  |                 |       |       |                        |                         |
| Africa        | 188 775 | 23    | 2 095 | 74       | 2     | -        | 149  | 185 670         | 249   | 513   |                        |                         |
| Angola        | 5 837   | -     | -     | -        | -     | -        | -  | 5 837           | -     | -     |                        |                         |
| Cameroon      | 13 850  | -     | -     | -        | -     | -        | *  | 13 850          | -     | -     |                        |                         |
| Centr Afr Rp  | 472     | -     | -     | -        | -     | -        | -  | 472             | -     | -     |                        |                         |
| Congo Brazza  | 20 091  | -     | -     | -        | -     | -        | -  | 20 091          | -     | -     |                        |                         |
| CongoDem Rp   | 1 081   | -     | -     | -        | -     | -        | -  | 1 081           | -     | -     |                        |                         |
| Ethiopia      | 3       | 1     | 1     | -        | -     | -        | 1  | -               | -     | -     |                        |                         |
| Gabon         | 32 360  | -     | -     | -        | -     | -        | *  | 32 360          | -     | -     |                        |                         |
| Ghana         | 16 930  | -     | -     | -        | -     | -        | -  | 16 930          | -     | -     |                        |                         |
| Guinea b      | 40      | 11    | 6     | -        | -     | -        | -  | 6               | -     | 17    |                        |                         |
| Ivory Coast   | 86 934  | -     | -     | -        | -     | -        | -  | 86 934          | -     | -     |                        |                         |
| Kenya         | 815     | 1     | 561   | -        | -     | -        | 3  | 48              | -     | 202   |                        |                         |
| Liberia b     | 551     | -     | -     | -        | -     | -        | -  | 551             | -     | -     |                        |                         |
| Madagascar    | 82      | -     | -     | -        | -     | -        | -  | 82              | -     | -     |                        |                         |
| Malawi        | 35      | -     | -     | -        | -     | -        | -  | 13              | -     | 22    |                        |                         |
| Mali b        | 2       | -     | -     | -        | -     | -        | -  | 2               | -     | -     |                        |                         |
| Mauritania b  | 9       | 3     | 6     | -        | -     | -        | -  | -               | -     | -     |                        |                         |
| Morocco       | 2       | -     | -     | -        | 2     | -        | -  | -               | -     | -     |                        |                         |
| Mozambique b  | 114     | -     | -     | -        | -     | -        | -  | 114             | -     | -     |                        |                         |
| Nigeria       | 7 112   | -     | -     | 22       | -     | -        | -  | 7 090           | -     | -     |                        |                         |
| Port Guinea b | 4       | 3     | -     | -        | -     | -        | -  | 1               | -     | -     |                        |                         |
| Rhodesia c    | 271     | 2     | 22    | -        | -     | -        | -  | 81              | 88    | 78    |                        |                         |
| Sao Tome Prb  | 11      | -     | -     | -        | -     | -        | -  | 11              | -     | -     |                        |                         |
| Somalia       | 698     | 2     | 696   | -        | -     | -        | -  | -               | -     | -     |                        |                         |
| Swaziland     | 534     | -     | -     | 52       | -     | -        | 143  | -               | 161   | 178   |                        |                         |
| Tanzania      | 122     | -     | 2     | -        | -     | -        | -  | 104             | -     | 16    |                        |                         |
| Togo          | 1       | -     | 1     | -        | -     | -        | -  | -               | -     | -     |                        |                         |
| Tunisia       | 801     | -     | 800   | -        | -     | -        | -  | 1               | -     | -     |                        |                         |
| Uganda        | 13      | -     | -     | -        | -     | -        | 2  | 11              | -     | -     |                        |                         |
| Nr East Asia  | 13 453  | 103   | 228   | -        | -     | -        | 9 742                                      | 3 328           | -     | 52    |                        |                         |
| Afghanistan   | 9 700   | -     | -     | -        | -     | -        | *  | 9 700           | -     | -     |                        |                         |
| Bahrain       | 29      | -     | 29    | -        | -     | -        | -  | -               | -     | -     |                        |                         |
| Cyprus        | 1       | -     | 1     | -        | -     | -        | -  | -               | -     | -     |                        |                         |
| Iran          | 2 029   | 23    | 3     | -        | -     | -        | -  | 2 003           | -     | -     |                        |                         |
| Kuwait        | 263     | 40    | 173   | -        | -     | -        | -  | -               | -     | 50    |                        |                         |
| Lebanon       | 54      | 39    | -     | -        | -     | -        | -  | 15              | -     | -     |                        |                         |
| South Yemen   | 3       | -     | 3     | -        | -     | -        | -  | -               | -     | -     |                        |                         |
| Syria         | 223     | 1     | 19    | -        | -     | -        | -  | 201             | -     | 2     |                        |                         |
| Turkey        | 1 151   | -     | -     | -        | -     | -        | 42   | 1 109           | -     | -     |                        |                         |
| Far East      | 452 536 | 1 548 | 1 424 | 1 218    | -     | -        | 9 482                                      | 438 464         | -     | 400   |                        |                         |
| Brunei        | 3       | -     | 3     | -        | -     | -        | -  | -               | -     | -     |                        |                         |
| Burma         | 19 685  | -     | -     | -        | -     | -        | -  | 19 685          | -     | -     |                        |                         |
| Cambodia      | 1 706   | -     | -     | -        | -     | -        | 392  | 1 314           | -     | -     |                        |                         |
| Ceylon        | 912     | -     | 880   | -        | -     | -        | -  | 32              | -     | -     |                        |                         |
| China Taiwan  | 4 055   | 1     | 2     | -        | -     | -        | 3 944                                      | 108             | -     | -     |                        |                         |
| Hong Kong     | 651     | 14    | 56    | -        | -     | -        | 1  | 580             | -     | -     |                        |                         |
| India         | 5 766   | 2     | 5     | -        | -     | -        | -  | 5 759           | -     | -     |                        |                         |
| Indonesia     | 58 821  | 1     | 61    | d 300    | -     | -        | *d 5 100                                   | 53 359          | -     | -     |                        |                         |
| Malaysia      | 180 629 | 850   | 71    | 23       | -     | -        | 37   | 179 259         | -     | 389   |                        |                         |
| Sabah         | 109 135 | -     | -     | -        | -     | -        | -  | 109 135         | -     | -     |                        |                         |
| Sarawak       | 45 342  | -     | 4     | -        | -     | -        | 37   | 45 274          | -     | 27    |                        |                         |
| W Malaysia    | 26 152  | 850   | 67    | 23       | -     | -        | -  | 24 850          | -     | 362   |                        |                         |
| Nepal         | 4 073   | -     | -     | -        | -     | -        | -  | 4 073           | -     | -     |                        |                         |
| Pakistan      | 10      | 1     | 9     | -        | -     | -        | -  | -               | -     | -     |                        |                         |
| Philippines   | 170 676 | 675   | -     | -        | -     | -        | -  | 170 001         | -     | -     |                        |                         |
| Ryukyu Is     | 895     | -     | -     | 895      | -     | -        | -  | -               | -     | -     |                        |                         |
| Singapore ‡   | 396     | 4     | 19    | -        | -     | -        | -  | 363             | -     | 10    |                        |                         |
| Thailand      | 4 258   | -     | 318   | -        | -     | -        | 8  | 3 931           | -     | 1     |                        |                         |

See notes at the end of Table



Bois ronds: Commerce  
T 9

EXportations

VAleur

1969

| 241.242         | 241.1             | 241.2           | 242.1                |                 |                          | 242.2   | 242.3         | 242.4        | 242.9                     | CTCI Rév.      |
|-----------------|-------------------|-----------------|----------------------|-----------------|--------------------------|---|---------------|--------------|---------------------------|----------------|
| Total           | Bois de chauffage | Charbon de bois | Bois de trituration  |                 |                          | Grumes de sciage, de placages et pour traverses |               | Bois de mine | Poteaux, pilotis et pleux | Pays           |
|                 |                   |                 | Rondins et quartiers | Résidus de bois | Plaquettes et particules | Conifères                                       | Non-conifères |              |                           |                |
| 1000 \$ (E.-U.) |                   |                 |                      |                 |                          |   |               |              |                           |                |
| 240 100         | 23                | 2 640           | 20                   | 1               | -                        | 279   | 236 369       | 422          | 346                       | Afrique        |
| 6 928           | -                 | -               | -                    | -               | -                        | -   | 6 928         | -            | -                         | Angola         |
| 14 220          | -                 | -               | -                    | -               | -                        | -   | 14 220        | -            | -                         | Cameroun       |
| 1 640           | -                 | -               | -                    | -               | -                        | *   | 1 640         | -            | -                         | Rép Centrafr   |
| 20 100          | -                 | -               | -                    | -               | -                        | *   | 20 100        | -            | -                         | Congo Brazza   |
| e 1 081         | e -               | e -             | e -                  | e -             | e -                      | e -   | e 1 081       | e -          | e -                       | Rp dém Congo   |
| e 3             | e 1               | e 1             | e -                  | e -             | e -                      | e 1   | e -           | e -          | e -                       | Ethiopie       |
| 42 738          | -                 | -               | -                    | -               | -                        | -   | 42 738        | -            | -                         | Gabon          |
| 23 636          | -                 | -               | -                    | -               | -                        | -   | 23 636        | -            | -                         | Ghana          |
| 40              | 11                | 6               | -                    | -               | -                        | -   | 6             | -            | 17                        | Guinée b       |
| 116 347         | -                 | -               | -                    | -               | -                        | -   | 116 347       | -            | -                         | Côte Ivoire    |
| 1 417           | 1                 | 1 122           | 1                    | -               | -                        | 7   | 177           | -            | 109                       | Kenya          |
| 551             | -                 | -               | -                    | -               | -                        | -   | 551           | -            | -                         | Liberia b      |
| 237             | -                 | -               | -                    | -               | -                        | -   | 237           | -            | -                         | Madagascar     |
| 30              | -                 | -               | -                    | -               | -                        | -   | 13            | -            | 17                        | Malawi         |
| 2               | -                 | -               | -                    | -               | -                        | -   | 2             | -            | -                         | Mali b         |
| 9               | 3                 | 6               | -                    | -               | -                        | -   | -             | -            | -                         | Mauritanie b   |
| -               | -                 | -               | -                    | -               | -                        | -   | -             | -            | -                         | Maroc          |
| 114             | -                 | -               | -                    | -               | -                        | -   | 114           | -            | -                         | Mozambique b   |
| 8 243           | -                 | -               | 19                   | -               | -                        | -   | 8 212         | -            | 12                        | Nigeria        |
| 4               | 3                 | -               | -                    | -               | -                        | -   | 1             | -            | -                         | Guinée port b  |
| 271             | 2                 | 22              | -                    | -               | -                        | -   | 81            | 88           | 78                        | Rhodésie c     |
| 11              | -                 | -               | -                    | -               | -                        | -   | 11            | -            | -                         | St Thomas Pr b |
| 811             | -                 | 811             | -                    | -               | -                        | -   | -             | -            | -                         | Somalie        |
| 705             | -                 | -               | -                    | -               | -                        | 262   | 34            | 334          | 75                        | Swaziland      |
| 269             | -                 | 2               | -                    | -               | -                        | 9   | 225           | -            | 33                        | Tanzanie       |
| e 1             | e -               | e 1             | e -                  | e -             | e -                      | e -   | e -           | e -          | e -                       | Togo           |
| 670             | 2                 | 668             | -                    | -               | -                        | -   | -             | -            | -                         | Tunisie        |
| 21              | -                 | 1               | -                    | -               | -                        | -   | 15            | -            | 5                         | Ouganda        |
| 15 993          | 82                | 229             | -                    | -               | -                        | 10 765  | 4 891         | -            | 26                        | Pr Orient As   |
| 10 700          | -                 | -               | -                    | -               | -                        | * 10 700  | -             | -            | -                         | Afghanistan    |
| 20              | -                 | 20              | -                    | -               | -                        | -   | -             | -            | -                         | Bahreïn        |
| 2               | -                 | 2               | -                    | -               | -                        | -   | -             | -            | -                         | Chypre         |
| 3 439           | -                 | -               | -                    | -               | -                        | -   | 3 439         | -            | -                         | Iran           |
| 243             | 42                | 176             | -                    | -               | -                        | -   | -             | -            | 25                        | Koweït         |
| e 54            | e 39              | e -             | e -                  | e -             | e -                      | e -   | e 15          | e -          | e -                       | Liban          |
| 19              | -                 | 19              | -                    | -               | -                        | -   | -             | -            | -                         | Yémen du Sud   |
| 34              | 1                 | 12              | -                    | -               | -                        | -   | * 20          | -            | 1                         | Syrie          |
| 1 482           | -                 | -               | -                    | -               | -                        | 65  | 1 417         | -            | -                         | Turquie        |
| 597 642         | 1 875             | 1 155           | 1 076                | -               | -                        | 8 351   | 584 939       | -            | 246                       | Extr Orient    |
| e 3             | e -               | e 3             | e -                  | e -             | e -                      | e -   | e -           | e -          | e -                       | Brunei         |
| 18 314          | -                 | -               | -                    | -               | -                        | -   | 18 314        | -            | -                         | Birmanie       |
| 3 641           | -                 | -               | -                    | -               | -                        | 1 472   | 2 169         | -            | -                         | Cambodge       |
| 610             | -                 | 576             | -                    | -               | -                        | -   | 34            | -            | -                         | Ceylan         |
| 6 169           | -                 | 9               | 1                    | -               | -                        | 5 809   | 350           | -            | -                         | Chine Taiwan   |
| 587             | 19                | 12              | -                    | -               | -                        | 3   | 553           | -            | -                         | Hong Kong      |
| 8 904           | 21                | 1               | -                    | -               | -                        | 1   | 8 881         | -            | -                         | Inde           |
| 118 774         | -                 | 74              | * 180                | -               | -                        | * 1 020   | 117 500       | -            | -                         | Indonésie      |
| 197 973         | 790               | 115             | -                    | -               | -                        | 38  | 196 835       | -            | 195                       | Malaisie       |
| 122 324         | -                 | -               | -                    | -               | -                        | -   | 122 324       | -            | -                         | Sabah          |
| 46 850          | -                 | 4               | -                    | -               | -                        | 32  | 46 813        | -            | 1                         | Sarawak        |
| 28 799          | 790               | 111             | -                    | -               | -                        | 6   | 27 698        | -            | 194                       | Malaisie oc    |
| e 4 073         | e -               | e -             | e -                  | e -             | e -                      | e -   | e 4 073       | e -          | e -                       | Népal          |
| e 10            | e 1               | e 9             | e -                  | e -             | e -                      | e -   | e -           | e -          | e -                       | Pakistan       |
| 232 831         | 1 037             | -               | -                    | -               | -                        | -   | 231 794       | -            | -                         | Philippines    |
| e 895           | e -               | e -             | e 895                | e -             | e -                      | e -   | e -           | e -          | e -                       | Riou Kiou      |
| 600             | 7                 | 38              | -                    | -               | -                        | -   | 505           | -            | 50                        | Singapour ‡    |
| e 4 258         | e -               | e 318           | e -                  | e -             | e -                      | e 8   | e 3 931       | e -          | e 1                       | Thaïlande      |

Voir notes à la fin du tableau

Trade: Roundwood  
T 9

EXports

Value

1968

| SITC Rev.               | 241.242 | 241.1    | 241.2    | 242.1              |                  |                        | 242.2   | 242.3              | 242.4                        | 242.9                         |
|-------------------------|---------|----------|----------|--------------------|------------------|------------------------|---|--------------------|------------------------------|-------------------------------|
| Country                 | Total   | Fuelwood | Charcoal | Pulpwood           |                  |                        | Sawlogs, veneer logs<br>and logs for sleepers |                    | Pitprops<br>(mine<br>timber) | Poles,<br>piling and<br>posts |
|                         |         |          |          | Round<br>and split | Wood<br>residues | Chips and<br>particles | Coniferous                                    | Non-<br>coniferous |                              |                               |
| 1000 U.S. \$            |         |          |          |                    |                  |                        |   |                    |                              |                               |
| Oceania dping           | 3 544   | -        | -        | 9                  | -                | -                      | 58  | 3 477              | -                            | -                             |
| Br Solomon              | 1 583   | -        | -        | -                  | -                | -                      | -   | 1 583              | -                            | -                             |
| Fiji                    | 110     | -        | -        | -                  | -                | -                      | 10  | 100                | -                            | -                             |
| New Guinea<br>and Papua | 1 845   | -        | -        | 9                  | -                | -                      | 48  | 1 788              | -                            | -                             |
| New Hebrides            | -       | -        | -        | -                  | -                | -                      | -   | -                  | -                            | -                             |
| West Samoa              | 6       | -        | -        | -                  | -                | -                      | -   | 6                  | -                            | -                             |
| EC CL III               | 257 719 | 715      | 1 025    | 77 656             | 139              | 139                    | 136 479                                       | 6 517              | 12 997                       | 22 052                        |
| East Europe             | 38 822  | 715      | 1 025    | 20 691             | 139              | 139                    | 5 056   | 3 441              | 1 280                        | 6 336                         |
| Bulgaria                | 1 402 * | 5 *      | 156      | -                  | -                | -                      | 376 *   | 725 *              | 140                          | -                             |
| Czechoslovak            | 22 502  | 139      | -        | 11 112             | 139              | 139                    | 4 584   | 2 639              | 833                          | 2 917                         |
| Germany East            | 130     | ..       | - *      | 130                | -                | -                      | -   | -                  | -                            | -                             |
| Hungary                 | 2 820   | 221      | 119      | 2 394              | -                | -                      | -   | 77                 | 9                            | -                             |
| Poland                  | 3 884   | -        | -        | 2 588              | -                | -                      | 96  | -                  | 298                          | 902                           |
| Romania                 | 8 084   | 350      | 750      | 4 467              | -                | -                      | -   | -                  | -                            | 2 517                         |
| USSR                    | 218 407 | -        | -        | 56 965             | -                | -                      | 130 973                                       | 3 036              | 11 717                       | 15 716                        |
| China Mnland b*         | 490     | ..       | ..       | ..                 | ..               | ..                     | 450 *   | 40                 | ..                           | ..                            |

a/ USA figure given for imports from Bahamas

b/ Year 1967

c/ Year 1965

d/ Importers' figures

e/ Year 1968

Bois ronds: Commerce  
T 9

EXportations

VAleur

1969

| 241.242         | 241.1             | 241.2           | 242.1                |                 |                          | 242.2   | 242.3         | 242.4        | 242.9                     | CTCI Rév.     |
|-----------------|-------------------|-----------------|----------------------|-----------------|--------------------------|---|---------------|--------------|---------------------------|---------------|
| Total           | Bois de chauffage | Charbon de bois | Bois de trituration  |                 |                          | Grumes de sciage, de placages et pour traverses |               | Bois de mine | Poteaux, piliers et pieux | Pays          |
|                 |                   |                 | Rondins et quartiers | Résidus de bois | Plaquettes et particules | Conifères                                       | Non-conifères |              |                           |               |
| 1000 \$ (E.-U.) |                   |                 |                      |                 |                          |   |               |              |                           |               |
| 4 900           | -                 | -               | 2                    | -               | -                        | 596   | 4 302         | -            | -                         | Océanie dypmt |
| 2 932           | -                 | -               | -                    | -               | -                        | -   | 2 932         | -            | -                         | Salomon br    |
| 111             | -                 | -               | 2                    | -               | -                        | 75  | 34            | -            | -                         | Fidji         |
| 1 318           | -                 | -               | -                    | -               | -                        | -   | 1 318         | -            | -                         | N Guinée et   |
| 538             | -                 | -               | -                    | -               | -                        | 521   | 17            | -            | -                         | Papouasie     |
| 1               | -                 | -               | -                    | -               | -                        | -   | 1             | -            | -                         | N Hébrides    |
|                 |                   |                 |                      |                 |                          |   |               |              |                           | Samoa occid   |
| 268 738         | 927               | 1 484           | 89 042               | 166             | 149                      | 135 262   | 6 820         | 13 391       | 21 497                    | CL EC III     |
| 44 904          | 927               | 1 484           | 24 820               | 166             | 149                      | 5 842   | 4 014         | 1 302        | 6 200                     | Europe orient |
| 1 200           | * 10              | * 120           | -                    | -               | -                        | * 470   | * 320         | * 280        | -                         | Bulgarie      |
| 26 718          | 278               | -               | 13 400               | 140             | 140                      | 5 000   | 3 600         | 830          | 3 330                     | Tchécoslovak  |
| 130             | ..                | -               | *e 130               | -               | -                        | -   | -             | -            | -                         | Allem orient  |
| 4 399           | 255               | 179             | 3 555                | 26              | 9                        | 264   | 94            | 17           | -                         | Hongrie       |
| 4 993           | -                 | -               | 3 510                | -               | -                        | 108   | -             | 175          | 1 200                     | Pologne       |
| 7 464           | 384               | 1 185           | 4 225                | -               | -                        | -   | -             | -            | 1 670                     | Roumanie      |
| 223 344         | -                 | -               | 64 222               | -               | -                        | 128 970   | 2 766         | 12 089       | 15 297                    | URSS          |
| * 490           | ..                | ..              | ..                   | ..              | ..                       | * 450   | * 40          | ..           | ..                        | Chine cont b  |

a/ Chiffre des Etats Unis donné pour les importations de Bahamas

b/ Année 1967

c/ Année 1965

d/ Chiffres des importateurs

e/ Année 1968

Trade: Sawnwood and wood-based panels  
T 10

EXports

Value

1968

| SITC Rev.     | 243                   | 243.1    | 243.2                             | 243.3              |                   | 631.1            | 631.2   | 631.4 (2)         | 641.6      |                    |
|---------------|-----------------------|----------|-----------------------------------|--------------------|-------------------|------------------|---------|-------------------|------------|--------------------|
| Country       | Sawnwood and sleepers |          |                                   |                    | Wood-based panels |                  |         |                   |            |                    |
|               | Total                 | Sleepers | Sawnwood<br>(including boxboards) |                    | Total             | Veneer<br>sheets | Plywood | Particle<br>board | Fibreboard |                    |
|               |                       |          | Coniferous                        | Non-<br>coniferous |                   |                  |         |                   | Compressed | Non-<br>compressed |
| 1000 U.S.\$   |                       |          |                                   |                    |                   |                  |         |                   |            |                    |
| WORLD         | 2 284 305             | 33 240   | 1 866 105                         | 384 960            | 929 775           | 191 152          | 530 041 | 89 720            | 95 249     | 23 613             |
| EC CL I       | 1 522 944             | 11 661   | 1 355 395                         | 155 888            | 630 228           | 152 764          | 300 743 | 74 144            | 79 558     | 23 019             |
| North Amer    | 765 488               | 1 994    | 706 987                           | 56 507             | 118 921           | 42 391           | 60 684  | 1 050             | 7 757      | 7 039              |
| Canada        | 614 065               | 216      | 578 786                           | 35 063             | 85 613            | 30 656           | 48 970  | 19                | 4 580      | 1 388              |
| USA           | 151 423               | 1 778    | 128 201                           | 21 444             | 33 308            | 11 735           | 11 714  | 1 031             | 3 177      | 5 651              |
| West Europe   | 726 523               | 8 697    | 633 836                           | 83 990             | 400 130           | 109 252          | 139 402 | 72 212            | 64 161     | 15 103             |
| Belgium Lux   | 6 244                 | 65       | 3 161                             | 3 018              | 29 767            | 3 120            | 4 861   | 18 368            | 2 924      | 494                |
| France        | 31 573                | 6 504    | 9 301                             | 15 768             | 39 536            | 19 621           | 11 305  | 2 978             | 4 822      | 810                |
| Germany Fed   | 30 315                | 505      | 18 907                            | 10 903             | 61 545            | 29 034           | 10 772  | 15 852            | 5 233      | 654                |
| Italy         | 1 832                 | 2        | 335                               | 1 495              | 52 689            | 22 651           | 19 508  | 10 014            | 438        | 78                 |
| Netherlands   | 2 270                 | 51       | 976                               | 1 243              | 10 332            | 1 485            | 4 451   | 2 290             | 924        | 1 182              |
| Austria       | 123 099               | 467      | 120 284                           | 2 348              | 10 558            | 3 504            | 556     | 3 028             | 2 640      | 830                |
| Denmark       | 9 279                 | 112      | 914                               | 8 253              | 12 483            | 9 647            | 2 028   | 745               | -          | 63                 |
| Finland       | 162 682               | -        | 160 027                           | 2 655              | 96 601            | 1 022            | 76 285  | 6 603             | 9 510      | 3 181              |
| Greece        | 57                    | -        | 47                                | 10                 | 394               | 374              | 14      | -                 | 6          | -                  |
| Ireland       | 147                   | 1        | 50                                | 96                 | 4 500             | 1 212            | 315     | 1 550             | 1 423      | -                  |
| Norway        | 4 972                 | -        | 4 887                             | 85                 | 7 759             | 57               | 100     | 3 252             | 2 133      | 2 217              |
| Portugal      | 17 441                | -        | 17 132                            | 309                | 3 324             | 37               | 68      | 1 659             | 1 556      | 4                  |
| Spain         | 1 446                 | -        | 1 370                             | 76                 | 4 915             | 676              | 3 437   | 34                | 768        | -                  |
| Sweden        | 284 270               | 98       | 282 859                           | 1 313              | 41 646            | 1 258            | 790     | 5 053             | 28 955     | 5 590              |
| Switzerland   | 4 635                 | 43       | 4 035                             | 557                | 9 020             | 7 822            | 148     | 786               | 264        | -                  |
| United Kindg  | 518                   | -        | -                                 | 518                | 5 073             | 2 906            | 974     | -                 | 1 193      | -                  |
| Yugoslavia    | 45 743                | 849      | 9 551                             | 35 343             | 9 988             | 4 826            | 3 790   | -                 | 1 372      | -                  |
| Oceania dyped | 11 741                | 967      | 8 581                             | 2 193              | 3 541             | 192              | 575     | 180               | 2 526      | 68                 |
| Australia     | 3 478                 | 967      | 497                               | 2 014              | 2 936             | 171              | 489     | 165               | 2 070      | 41                 |
| New Zealand   | 8 263                 | -        | 8 084                             | 179                | 605               | 21               | 86      | 15                | 456        | 27                 |
| Other dyped   | 19 192                | 3        | 5 991                             | 13 198             | 107 636           | 929              | 100 082 | 702               | 5 114      | 809                |
| Israel        | -                     | -        | -                                 | -                  | 7 538             | 7                | 6 851   | 613               | -          | 67                 |
| Japan         | 18 319                | 3        | 5 212                             | 13 104             | 93 904            | 697              | 93 032  | 8                 | 167        | -                  |
| South Africa  | 873                   | -        | 779                               | 94                 | 6 194             | 225              | 199     | 81                | 4 947      | 742                |
| EC CL II      | 287 590               | 8 868    | 101 184                           | 177 538            | 221 156           | 33 333           | 182 653 | 1 464             | 3 601      | 105                |
| Latin Amer    | 111 233               | 471      | 87 875                            | 22 887             | 19 317            | 8 822            | 6 793   | 583               | 3 115      | 4                  |
| Argentina     | 166                   | 166      | -                                 | -                  | 11                | 1                | -       | 6                 | -          | 4                  |
| Barbados      | 1                     | -        | -                                 | 1                  | 3                 | -                | 1       | 2                 | -          | -                  |
| Bolivia       | 340                   | -        | -                                 | 340                | -                 | -                | -       | -                 | -          | -                  |
| Brazil        | 76 998                | -        | 71 342                            | 5 656              | 12 317            | 7 585            | 1 723   | -                 | 3 009      | -                  |
| Br Honduras   | 854                   | -        | 11                                | 843                | -                 | -                | -       | -                 | -          | -                  |
| Chile         | 3 746                 | -        | 2 413                             | 1 333              | 195               | 178              | -       | -                 | 17         | -                  |
| Colombia      | 4 735                 | -        | -                                 | 4 735              | -                 | -                | -       | -                 | -          | -                  |
| Costa Rica    | 85                    | -        | -                                 | 85                 | 1 247             | 86               | 1 161   | -                 | -          | -                  |
| Ecuador       | 3 839                 | -        | -                                 | 3 839              | 415               | -                | 415     | -                 | -          | -                  |
| El Salvador   | 51                    | 49       | 2                                 | -                  | -                 | -                | -       | -                 | -          | -                  |
| Fr Guiana     | 246                   | -        | -                                 | 246                | 220               | 220              | -       | -                 | -          | -                  |
| Guatemala     | 223                   | 15       | 117                               | 91                 | 189               | -                | 177     | -                 | 12         | -                  |
| Guyana        | 631                   | -        | -                                 | 631                | -                 | -                | -       | -                 | -          | -                  |
| Haiti         | 84                    | -        | -                                 | 84                 | -                 | -                | -       | -                 | -          | -                  |
| Honduras      | 13 479                | 236      | 12 943                            | 300                | 160               | -                | 160     | -                 | -          | -                  |
| Jamaica       | 13                    | -        | 13                                | -                  | -                 | -                | -       | -                 | -          | -                  |
| Mexico        | 847                   | -        | 566                               | 281                | 366               | 2                | 288     | -                 | 76         | -                  |
| Nicaragua     | 1 625                 | 5        | 446                               | 1 174              | 633               | -                | 628     | 5                 | -          | -                  |
| Paraguay      | 2 363                 | -        | -                                 | 2 363              | 54                | 54               | -       | -                 | -          | -                  |
| Peru          | 139                   | -        | -                                 | 139                | 696               | 696              | -       | -                 | -          | -                  |

See notes at the end of Table

**Sciages et panneaux: Commerce  
T 10**

EXportations

VAleur

1969

| 243                  | 243.1     | 243.2  | 243.3             |           | 631.1                  | 631.2         | 631.4 (2)                 | 641.6              | CTCI Rév.         |               |
|----------------------|-----------|--|-------------------|-----------|------------------------|---------------|---------------------------|--------------------|-------------------|---------------|
| Sciages et traverses |           |  |                   | Panneaux  |                        |               |                           |                    |                   | Pays          |
| Total                | Traverses | Sciages<br>(y compris planches de caisserie) |                   | Total     | Feuilles de<br>piacage | Contreplaqués | Panneaux<br>de particules | Panneaux de fibres |                   |               |
|                      |           | Conifères                                    | Non-<br>conifères |           |                        |               |                           | Comprimés          | Non-<br>comprimés |               |
| 1000 \$ (E.-U.)      |           |  |                   |           |                        |               |                           |                    |                   |               |
| 2 490 890            | 29 136    | 2 025 415                                    | 436 339           | 1 054 283 | 211 739                | 598 065       | 112 504                   | 104 904            | 27 071            | MONDE         |
| 1 694 864            | 10 277    | 1 510 064                                    | 174 523           | 711 536   | 163 070                | 339 869       | 97 083                    | 85 700             | 25 814            | CL EC I       |
| 833 443              | 1 443     | 767 245                                      | 64 755            | 137 406   | 41 797                 | 75 126        | 2 227                     | 8 636              | 9 620             | Amer Nord     |
| 657 418              | 614       | 616 747                                      | 40 057            | 81 100    | 27 093                 | 46 975        | 19                        | 5 200              | 1 813             | Canada        |
| 176 025              | 829       | 150 498                                      | 24 698            | 56 306    | 14 704                 | 28 151        | 2 208                     | 3 436              | 7 807             | Etats Unis    |
| 829 463              | 8 247     | 727 765                                      | 93 451            | 461 176   | 119 426                | 164 098       | 93 887                    | 68 341             | 15 424            | Europe occid  |
| 7 927                | 67        | 4 339  | 3 521             | 40 773    | 4 022                  | 6 383         | 26 731                    | 2 967              | 670               | Belgique Lux  |
| 31 482               | 5 464     | 8 267  | 17 751            | 42 727    | 20 817                 | 12 350        | 3 063                     | 5 638              | 859               | France        |
| 26 844               | 542       | 15 059                                       | 11 243            | 70 180    | 33 202                 | 11 870        | 19 514                    | 5 103              | 491               | Rp féd Allem  |
| 2 770                | 12        | 541  | 2 217             | 58 163    | 22 884                 | 23 067        | 11 315                    | 725                | 172               | Italie        |
| 2 438                | 8         | 1 046  | 1 384             | 10 772    | 1 518                  | 4 752         | 2 414                     | 1 169              | 919               | Pays Bas      |
| 153 406              | 492       | 150 318                                      | 2 596             | 15 663    | 3 545                  | 422           | 7 398                     | 3 263              | 1 035             | Autriche      |
| 9 899                | 168       | 1 101  | 8 630             | 13 656    | 10 084                 | 1 939         | 1 575                     | -                  | 58                | Danemark      |
| 197 867              | 144       | 194 240                                      | 3 483             | 116 080   | 1 076                  | 92 978        | 8 622                     | 10 442             | 2 962             | Finlande      |
| 52                   | -         | 36   | 16                | 582       | 467                    | 1             | 2                         | 112                | -                 | Grèce         |
| 168                  | 2         | 22   | 144               | 3 791     | 1 155                  | 246           | 1 140                     | 1 250              | -                 | Irlande       |
| 6 217                | -         | 6 209  | 8                 | 7 960     | 182                    | 118           | 3 407                     | 1 986              | 2 267             | Norvège       |
| 16 869               | -         | 16 596                                       | 273               | 4 728     | 9                      | 44            | 2 355                     | 2 319              | 1                 | Portugal      |
| 1 233                | -         | 1 179  | 54                | 4 476     | 657                    | 3 549         | 20                        | 250                | -                 | Espagne       |
| 317 977              | 25        | 316 186                                      | 1 766             | 43 323    | 1 593                  | 1 109         | 4 962                     | 29 669             | 5 990             | Suède         |
| 1 662                | 22        | 746  | 894               | 9 987     | 8 151                  | 186           | 1 369                     | 281                | -                 | Suisse        |
| 521                  | -         | -  | 521               | 6 365     | 3 427                  | 1 704         | -                         | 1 234              | -                 | Royaume Uni   |
| 52 131               | 1 301     | 11 880                                       | 38 950            | 11 950    | 6 637                  | 3 380         | -                         | 1 933              | -                 | Yougoslavie   |
| 13 569               | 587       | 9 939  | 3 043             | 4 442     | 255                    | 864           | 277                       | 2 964              | 82                | Océanie dvpée |
| 3 616                | 585       | 315  | 2 716             | 3 206     | 190                    | 568           | 214                       | 2 193              | 41                | Australie     |
| 9 953                | 2         | 9 624  | 327               | 1 236     | 65                     | 296           | 63                        | 771                | 41                | Nlle Zélande  |
| 18 389               | -         | 5 115  | 13 274            | 108 512   | 1 592                  | 99 781        | 692                       | 5 759              | 688               | Autres dvpés  |
| -                    | -         | -  | -                 | 7 583     | -                      | 6 969         | 608                       | -                  | 6                 | Israel        |
| 17 767               | -         | 4 708  | 13 059            | 94 207    | 1 064                  | 92 755        | 55                        | 333                | -                 | Japon         |
| 622                  | -         | 407  | 215               | 6 722     | 528                    | 57            | 29                        | 5 426              | 682               | Afrique Sud   |
| 325 832              | 6 536     | 110 023                                      | 209 273           | 259 916   | 42 957                 | 210 584       | 1 842                     | 4 424              | 109               | CL EC II      |
| 123 068              | 529       | 91 510                                       | 31 029            | 29 777    | 17 308                 | 7 514         | 1 030                     | 3 921              | 4                 | Amer latine   |
| c 166                | c 166     | c -  | c -               | c 11      | c 1                    | c -           | c 6                       | c -                | c 4               | Argentine     |
| 12                   | -         | 12   | -                 | 10        | -                      | 8             | 2                         | -                  | -                 | Barbade       |
| 828                  | -         | -  | 828               | -         | -                      | -             | -                         | -                  | -                 | Bolivie       |
| 81 617               | 63        | 71 702                                       | 9 852             | 20 756    | 15 836                 | 1 735         | -                         | 3 185              | -                 | Brésil        |
| 964                  | -         | -  | 964               | -         | -                      | -             | -                         | -                  | -                 | Honduras br   |
| 7 373                | -         | 4 919  | 2 454             | 349       | 235                    | -             | -                         | 114                | -                 | Chili         |
| 5 473                | -         | -  | 5 473             | -         | -                      | -             | -                         | -                  | -                 | Colombie      |
| 85                   | c -       | c -  | 85                | c 1 247   | c 86                   | c 1 161       | c -                       | c -                | c -               | Costa Rica    |
| 3 732                | -         | 15   | 3 717             | 498       | -                      | 498           | -                         | -                  | -                 | Equateur      |
| 51                   | c 49      | c 2  | -                 | c -       | c -                    | c -           | c -                       | c -                | c -               | Salvador      |
| 170                  | -         | -  | 170               | 329       | 329                    | -             | -                         | -                  | -                 | Guyane fr     |
| 223                  | c 15      | c 117  | 91                | c 189     | c -                    | c 177         | c -                       | c 12               | c -               | Guatemala     |
| 545                  | -         | -  | 545               | -         | -                      | -             | -                         | -                  | -                 | Guyane        |
| 84                   | -         | -  | 84                | -         | -                      | -             | -                         | -                  | -                 | Haiti         |
| c 13 479             | c 236     | c 12 943                                     | c 300             | c 160     | c -                    | c 160         | c -                       | c -                | c -               | Honduras      |
| -                    | -         | -  | -                 | -         | -                      | -             | -                         | -                  | -                 | Jamaïque      |
| 699                  | -         | 699  | -                 | 859       | 4                      | 246           | -                         | 609                | -                 | Mexique       |
| 1 863                | -         | 1 068  | 795               | 922       | -                      | 922           | -                         | -                  | -                 | Nicaragua     |
| 4 772                | -         | -  | 4 772             | 248       | 110                    | 138           | -                         | -                  | -                 | Paraguay      |
| 139                  | -         | -  | 139               | 696       | 696                    | -             | -                         | -                  | -                 | Pérou         |

Voir notes à la fin du tableau

Trade: Sawnwood and wood-based panels  
T 10

EXports

Value

1968

| SITC Rev.           | 243                   | 243.1        | 243.2                             | 243.3              |                   | 631.1            | 631.2          | 631.4 (2)         | 641.6      |                    |
|---------------------|-----------------------|--------------|-----------------------------------|--------------------|-------------------|------------------|----------------|-------------------|------------|--------------------|
| Country             | Sawnwood and sleepers |              |                                   |                    | Wood-based panels |                  |                |                   |            |                    |
|                     | Total                 | Sleepers     | Sawnwood<br>(including boxboards) |                    | Total             | Veneer<br>sheets | Plywood        | Particle<br>board | Fibreboard |                    |
|                     |                       |              | Coniferous                        | Non-<br>coniferous |                   |                  |                |                   | Compressed | Non-<br>compressed |
| 1000 U.S.\$         |                       |              |                                   |                    |                   |                  |                |                   |            |                    |
| Surinam             | 650                   | -            | -                                 | 650                | 2 804             | -                | 2 235          | 569               | -          | -                  |
| Trinidad Tob        | 69                    | -            | 21                                | 48                 | 4                 | -                | 2              | 1                 | 1          | -                  |
| Uruguay             | 36                    | -            | 1                                 | 35                 | -                 | -                | -              | -                 | -          | -                  |
| Venezuela           | 13                    | -            | -                                 | 13                 | 3                 | -                | 3              | -                 | -          | -                  |
| <b>Africa</b>       | <b>53 368</b>         | <b>4 843</b> | <b>2 549</b>                      | <b>45 976</b>      | <b>27 336</b>     | <b>10 808</b>    | <b>16 215</b>  | <b>249</b>        | <b>54</b>  | <b>10</b>          |
| Angola              | 753                   | -            | -                                 | 753                | 201               | 17               | 184            | -                 | -          | -                  |
| Cameroon            | 2 680                 | * 500        | -                                 | * 2 180            | 1 800             | * 1 500          | * 300          | -                 | -          | -                  |
| Centr Afr Rp        | 736                   | -            | -                                 | 736                | -                 | -                | -              | -                 | -          | -                  |
| Congo Brazza        | 689                   | -            | -                                 | 689                | 4 685             | 4 685            | -              | -                 | -          | -                  |
| Congo Dem Rp        | 1 169                 | -            | -                                 | 1 169              | 1 120             | 470              | 650            | -                 | -          | -                  |
| Ethiopia            | -                     | -            | -                                 | -                  | 1                 | -                | 1              | -                 | -          | -                  |
| Gabon               | 1 805                 | * 1 560      | -                                 | * 245              | 7 645             | * 770            | * 6 875        | -                 | -          | -                  |
| Ghana               | 12 050                | -            | -                                 | 12 050             | 3 396             | 16               | 3 380          | -                 | -          | -                  |
| Guinea a            | 3 646                 | -            | -                                 | 3 646              | -                 | -                | -              | -                 | -          | -                  |
| Ivory Coast         | 13 810                | -            | -                                 | 13 810             | 3 626             | 2 824            | 774            | 28                | -          | -                  |
| Kenya               | 1 119                 | 8            | 973                               | 138                | 305               | -                | 272            | 6                 | 27         | -                  |
| Madagascar          | -                     | -            | -                                 | -                  | 5                 | -                | 5              | -                 | -          | -                  |
| Malawi              | 20                    | -            | -                                 | 20                 | -                 | -                | -              | -                 | -          | -                  |
| Mauritius           | 3                     | -            | -                                 | 3                  | 1                 | 1                | -              | -                 | -          | -                  |
| Morocco             | 4                     | -            | -                                 | 4                  | 490               | 490              | -              | -                 | -          | -                  |
| Mozambique a        | 5 238                 | 1 605        | 4                                 | 3 629              | 251               | 2                | 249            | -                 | -          | -                  |
| Nigeria             | 2 879                 | -            | 5                                 | 2 874              | 2 088             | -                | 2 088          | -                 | -          | -                  |
| Port Guinea a       | 50                    | -            | -                                 | 50                 | -                 | -                | -              | -                 | -          | -                  |
| Rhodesia b          | 2 394                 | 766          | 60                                | 1 568              | 965               | 33               | 756            | 143               | 23         | 10                 |
| Sao Tome Pr a       | 4                     | -            | -                                 | 4                  | -                 | -                | -              | -                 | -          | -                  |
| Swaziland           | 1 202                 | -            | 1 202                             | -                  | 251               | -                | 251            | -                 | -          | -                  |
| Tanzania            | 1 558                 | -            | 200                               | 1 358              | 399               | -                | 390            | 9                 | -          | -                  |
| Togo                | 38                    | -            | -                                 | 38                 | -                 | -                | -              | -                 | -          | -                  |
| Tunisia             | -                     | -            | -                                 | -                  | -                 | -                | -              | -                 | -          | -                  |
| Uganda              | 628                   | -            | 105                               | 523                | 107               | -                | 40             | 63                | 4          | -                  |
| Zambia              | 893                   | 404          | -                                 | 489                | -                 | -                | -              | -                 | -          | -                  |
| <b>Nr East Afr</b>  | <b>2</b>              | <b>-</b>     | <b>2</b>                          | <b>-</b>           | <b>8</b>          | <b>-</b>         | <b>-</b>       | <b>8</b>          | <b>-</b>   | <b>-</b>           |
| UAR                 | 2                     | -            | 2                                 | -                  | 8                 | -                | -              | 8                 | -          | -                  |
| <b>Nr East Asia</b> | <b>1 239</b>          | <b>-</b>     | <b>382</b>                        | <b>857</b>         | <b>2 186</b>      | <b>35</b>        | <b>2 129</b>   | <b>3</b>          | <b>19</b>  | <b>-</b>           |
| Bahrain             | 208                   | -            | 208                               | -                  | -                 | -                | -              | -                 | -          | -                  |
| Cyprus              | 14                    | -            | -                                 | 14                 | -                 | -                | -              | -                 | -          | -                  |
| Iran                | 258                   | -            | -                                 | 258                | -                 | -                | -              | -                 | -          | -                  |
| Kuwait              | 67                    | -            | 67                                | -                  | 76                | -                | 60             | 1                 | 15         | -                  |
| Lebanon             | -                     | -            | -                                 | -                  | 1 642             | -                | 1 640          | 2                 | -          | -                  |
| South Yemen         | 60                    | -            | -                                 | 60                 | 10                | -                | 6              | -                 | 4          | -                  |
| Syria               | 44                    | -            | 32                                | 12                 | 340               | * 24             | 316            | -                 | -          | -                  |
| Turkey              | 588                   | -            | 75                                | 513                | 118               | 11               | 107            | -                 | -          | -                  |
| <b>Far East</b>     | <b>120 294</b>        | <b>3 554</b> | <b>9 528</b>                      | <b>107 212</b>     | <b>169 639</b>    | <b>13 533</b>    | <b>154 981</b> | <b>621</b>        | <b>413</b> | <b>91</b>          |
| Brunei              | 73                    | -            | -                                 | 73                 | -                 | -                | -              | -                 | -          | -                  |
| Burma               | 12 861                | -            | -                                 | 12 861             | 21                | 16               | 5              | -                 | -          | -                  |
| Cambodia            | 380                   | -            | -                                 | 380                | 101               | -                | 101            | -                 | -          | -                  |
| Ceylon              | 2                     | -            | -                                 | 2                  | -                 | -                | -              | -                 | -          | -                  |
| China Taiwan        | 13 669                | 384          | 9 380                             | 3 905              | 53 344            | -                | 53 028         | * 316             | -          | -                  |
| Hong Kong           | 2 247                 | -            | 145                               | 2 102              | 425               | -                | 423            | -                 | 2          | -                  |
| India               | 77                    | -            | -                                 | 77                 | 641               | 86               | 317            | 12                | 226        | -                  |
| Indonesia           | 530                   | -            | -                                 | * 530              | -                 | -                | -              | -                 | -          | -                  |
| Korea Rep           | 46                    | -            | 2                                 | 44                 | 65 570            | -                | 65 570         | -                 | -          | -                  |
| Laos                | 2 136                 | -            | -                                 | 2 136              | -                 | -                | -              | -                 | -          | -                  |

See notes at the end of Table

Sciages et panneaux: Commerce  
T 10

EXportations

VAleur

1969

| 243                  | 243.1     | 243.2  | 243.3             |          | 631.1                  | 631.2         | 631.4 (2)                 | 641.6              | CTCI Rév.         |                |
|----------------------|-----------|--|-------------------|----------|------------------------|---------------|---------------------------|--------------------|-------------------|----------------|
| Sciages et traverses |           |  |                   | Panneaux |                        |               |                           |                    |                   | Pays           |
| Total                | Traverses | Sciages<br>(y compris planches de caisserie) |                   | Total    | Feuilles de<br>placage | Contreplaqués | Panneaux<br>de particules | Panneaux de fibres |                   |                |
|                      |           | Conifères                                    | Non-<br>conifères |          |                        |               |                           | Comprimés          | Non-<br>comprimés |                |
| 1000 \$ (E.-U.)      |           |  |                   |          |                        |               |                           |                    |                   |                |
| c 662                | -         | -  | 662               | c 3 488  | -                      | 2 467         | 1 021                     | -                  | -                 | Surinam        |
| 69                   | c         | c  | 48                | c 4      | -                      | 2             | 1                         | c 1                | c -               | Trinité Tob    |
| 55                   | -         | 21   | 43                | -        | -                      | -             | -                         | -                  | -                 | Uruguay        |
| 7                    | -         | 12   | 7                 | 11       | 11                     | -             | -                         | -                  | -                 | Venezuela      |
| 56 300               | 4 362     | 3 235  | 48 703            | 27 222   | 10 474                 | 16 307        | 396                       | 35                 | 10                | Afrique        |
| 863                  | -         | -  | 863               | 201      | c 17                   | c 184         | -                         | -                  | -                 | Angola         |
| 2 896                | *c 500    | -  | 2 396             | 2 854    | .....2 854             | .....         | -                         | -                  | -                 | Cameroon       |
| 840                  | -         | -  | 840               | -        | -                      | -             | -                         | -                  | -                 | Rép Centrafr   |
| 980                  | -         | -  | 980               | 3 400    | * 3 400                | -             | -                         | -                  | -                 | Congo Brazza   |
| c 1 169              | c -       | c -  | c 1 169           | c 1 120  | c 470                  | c 650         | c -                       | c -                | c -               | Rp dém Congo   |
| c -                  | c -       | c -  | c -               | c 1      | c -                    | c 1           | c -                       | c -                | c -               | Ethiopie       |
| 1 397                | 1 086     | -  | 311               | 8 220    | 147                    | 8 073         | -                         | -                  | -                 | Gabon          |
| 14 664               | -         | -  | 14 664            | 2 747    | 145                    | 2 602         | -                         | -                  | -                 | Ghana          |
| 3 646                | -         | -  | 3 646             | -        | -                      | -             | -                         | -                  | -                 | Guinée a       |
| 14 865               | -         | -  | 14 865            | c 3 626  | c 2 824                | c 774         | c 28                      | -                  | -                 | Côte Ivoire    |
| 1 292                | -         | 1 203  | 89                | 499      | -                      | 471           | 22                        | 6                  | -                 | Kenya          |
| 12                   | -         | -  | 12                | 13       | -                      | 11            | 2                         | -                  | -                 | Madagascar     |
| 16                   | -         | -  | 16                | -        | -                      | -             | -                         | -                  | -                 | Malawi         |
| c 3                  | c -       | c -  | c 3               | c 1      | c 1                    | c -           | c -                       | c -                | c -               | Maurice        |
| -                    | -         | -  | -                 | 660      | 580                    | 80            | -                         | -                  | -                 | Maroc          |
| 5 238                | 1 605     | 4  | 3 629             | 251      | 2                      | 249           | -                         | -                  | -                 | Mozambique a   |
| 84                   | -         | -  | 84                | 1 650    | -                      | 1 650         | -                         | -                  | -                 | Nigeria        |
| 50                   | -         | -  | 50                | -        | -                      | -             | -                         | -                  | -                 | Guinée port a  |
| 2 394                | 766       | 60   | 1 568             | 965      | 33                     | 756           | 143                       | 23                 | 10                | Rhodésie b     |
| 4                    | -         | -  | 4                 | -        | -                      | -             | -                         | -                  | -                 | St Thomas Pr a |
| 1 723                | -         | 1 723  | -                 | 313      | 1                      | 312           | -                         | -                  | -                 | Swaziland      |
| 2 689                | 1         | 196  | 2 492             | 448      | -                      | 446           | 2                         | -                  | -                 | Tanzanie       |
| c 38                 | c -       | c -  | c 38              | c -      | c -                    | c -           | c -                       | c -                | c -               | Togo           |
| -                    | -         | -  | -                 | 128      | -                      | -             | 128                       | -                  | -                 | Tunisie        |
| 544                  | -         | 49   | 495               | 125      | -                      | 48            | 71                        | 6                  | -                 | Ouganda        |
| c 893                | c 404     | c -  | c 489             | c -      | c -                    | c -           | c -                       | c -                | c -               | Zambie         |
| -                    | -         | -  | -                 | 147      | -                      | -             | 147                       | -                  | -                 | Pr Orient Af   |
| -                    | -         | -  | -                 | 147      | -                      | -             | 147                       | -                  | -                 | RAU            |
| 1 316                | -         | 585  | 731               | 1 994    | 97                     | 1 851         | 2                         | 44                 | -                 | Pr Orient As   |
| 99                   | -         | 99   | -                 | -        | -                      | -             | -                         | -                  | -                 | Bahrein        |
| -                    | -         | -  | -                 | -        | -                      | -             | -                         | -                  | -                 | Chypre         |
| 145                  | -         | -  | 145               | -        | -                      | -             | -                         | -                  | -                 | Iran           |
| 316                  | -         | 316  | ..                | 207      | -                      | 176           | -                         | 31                 | ..                | Koweït         |
| c -                  | c -       | c -  | c -               | c 1 642  | c -                    | c 1 640       | c 2                       | c -                | c -               | Liban          |
| 98                   | -         | -  | 98                | 17       | 1                      | 3             | -                         | 13                 | -                 | Yémen du Sud   |
| 33                   | -         | * 17   | 16                | 39       | 24                     | 15            | -                         | -                  | -                 | Syrie          |
| 625                  | -         | 153  | 472               | 89       | 72                     | 17            | -                         | -                  | -                 | Turquie        |
| 143 578              | 1 645     | 13 509                                       | 128 424           | 198 008  | 14 790                 | 182 432       | 267                       | 424                | 95                | Extr Orient    |
| c 73                 | c -       | c -  | c 73              | c -      | c -                    | c -           | c -                       | c -                | c -               | Brunei         |
| 15 161               | -         | -  | 15 161            | 105      | 90                     | 15            | -                         | -                  | -                 | Birmanie       |
| 867                  | -         | -  | 867               | 110      | -                      | 110           | -                         | -                  | -                 | Cambodge       |
| 23                   | -         | -  | 23                | -        | -                      | -             | -                         | -                  | -                 | Ceylan         |
| 17 238               | 42        | 13 060                                       | 4 136             | 63 607   | 49                     | 63 558        | -                         | -                  | -                 | Chine Taiwan   |
| 3 079                | -         | 95   | 2 984             | 424      | 1                      | 374           | -                         | 28                 | 21                | Hong Kong      |
| 53                   | -         | -  | 53                | 1 220    | 84                     | 875           | 27                        | 234                | -                 | Inde           |
| 1 675                | -         | * -  | 1 675             | -        | -                      | -             | -                         | -                  | -                 | Indonésie      |
| 202                  | -         | -  | 202               | 78 944   | -                      | 78 944        | -                         | -                  | -                 | Rép Corée      |
| 1 893                | -         | -  | 1 893             | -        | -                      | -             | -                         | -                  | -                 | Laos           |

Voir notes à la fin du tableau

Trade: Sawnwood and wood-based panels  
T 10

EXports

Value

1968

| SITC Rev.               | 243                   | 243.1    | 243.2                             | 243.3              |                   | 631.1            | 631.2   | 631.4 (2)         | 641.6      |                    |  |
|-------------------------|-----------------------|----------|-----------------------------------|--------------------|-------------------|------------------|---------|-------------------|------------|--------------------|--|
| Country                 | Sawnwood and sleepers |          |                                   |                    | Wood-based panels |                  |         |                   |            |                    |  |
|                         | Total                 | Sleepers | Sawnwood<br>(including boxboards) |                    | Total             | Veneer<br>sheets | Plywood | Particle<br>board | Fibreboard |                    |  |
|                         |                       |          | Coniferous                        | Non-<br>coniferous |                   |                  |         |                   | Compressed | Non-<br>compressed |  |
|                         | 1000 U.S.\$           |          |                                   |                    |                   |                  |         |                   |            |                    |  |
| Malaysia                | 51 742                | 1 521    | 1                                 | 50 220             | 9 428             | 1 659            | 7 709   | 58                | 2          | -                  |  |
| Sabah                   | 195                   | -        | -                                 | 195                | 820               | 356              | 464     | -                 | -          | -                  |  |
| Sarawak                 | 13 844                | -        | 1                                 | 13 843             | 1 213             | 378              | 835     | -                 | -          | -                  |  |
| W Malaysia              | 37 703                | 1 521    | -                                 | 36 182             | 7 395             | 925              | 6 410   | 58                | 2          | -                  |  |
| Pakistan                | 53                    | 44       | -                                 | 9                  | 34                | -                | -       | 3                 | 31         | -                  |  |
| Philippines             | 6 054                 | -        | -                                 | 6 054              | 26 693            | 7 996            | 18 697  | -                 | -          | -                  |  |
| Ryukyu Is               | -                     | -        | -                                 | -                  | 1 523             | -                | 1 295   | 228               | -          | -                  |  |
| Singapore ‡             | 24 234                | 1 605    | -                                 | 22 629             | 11 848            | 3 776            | 7 825   | 4                 | 152        | 91                 |  |
| Thailand                | 6 190                 | -        | -                                 | 6 190              | 11                | -                | 11      | -                 | -          | -                  |  |
| Oceania dping           | 1 454                 | -        | 848                               | 606                | 2 670             | 135              | 2 535   | -                 | -          | -                  |  |
| Br Solomon              | 13                    | -        | -                                 | 13                 | -                 | -                | -       | -                 | -          | -                  |  |
| Fiji                    | 292                   | -        | 29                                | 263                | -                 | -                | -       | -                 | -          | -                  |  |
| New Guinea<br>and Papua | 1 145                 | -        | 819                               | 326                | 2 670             | 135              | 2 535   | -                 | -          | -                  |  |
| New Hebrides            | -                     | -        | -                                 | -                  | -                 | -                | -       | -                 | -          | -                  |  |
| West Samoa              | 4                     | -        | -                                 | 4                  | -                 | -                | -       | -                 | -          | -                  |  |
| EC CL III               | 473 771               | 12 711   | 409 526                           | 51 534             | 78 391            | 5 055            | 46 645  | 14 112            | 12 090     | 489                |  |
| East Europe             | 169 187               | 823      | 116 690                           | 51 524             | 35 743            | 2 650            | 18 799  | 7 280             | 6 525      | 489                |  |
| Bulgaria                | 3 950                 | -        | * 2 600                           | 1 200              | 2 600             | -                | * 1 700 | * 720             | 160        | 20                 |  |
| Czechoslovak            | 25 697                | 695      | 24 169                            | 833                | 5 696             | -                | 2 917   | 2 084             | 556        | 139                |  |
| Germany East            | 5 000                 | -        | * 5 000                           | ..                 | ..                | ..               | ..      | ..                | ..         | ..                 |  |
| Hungary                 | 7 308                 | -        | 5 877                             | 1 431              | 521               | -                | 9       | 512               | -          | -                  |  |
| Poland                  | 31 947                | 128      | 30 693                            | 1 126              | 4 959             | -                | 356     | 1 614             | 2 659      | 330                |  |
| Romania                 | 95 285                | -        | 48 351                            | 46 934             | 21 967            | 2 650            | 13 817  | 2 350             | 3 150      | -                  |  |
| USSR                    | 303 944               | 11 888   | 292 056                           | -                  | 40 548            | 2 405            | 25 986  | 6 832             | 5 325      | ..                 |  |
| China Mmland a *        | 790                   | ..       | * 780                             | * 10               | * 2 100           | ..               | * 1 860 | -                 | * 240      | ..                 |  |

a/ Year 1967  
b/ Year 1965  
c/ Year 1968



Sciages et panneaux: Commerce  
T 10

EXportations

VAleur

1969

| 243                  | 243.1     | 243.2  | 243.3             |          | 631.1                  | 631.2         | 631.4 (2)                 | 641.6              | CTCI Rév.         |               |
|----------------------|-----------|--|-------------------|----------|------------------------|---------------|---------------------------|--------------------|-------------------|---------------|
| Sciages et traverses |           |  |                   | Panneaux |                        |               |                           |                    |                   | Pays          |
| Total                | Traverses | Sciages<br>(y compris planches de caisserie) |                   | Total    | Feuilles de<br>placage | Contreplaqués | Panneaux<br>de particules | Panneaux de fibres |                   |               |
|                      |           | Conifères                                    | Non-<br>conifères |          |                        |               |                           | Comprimés          | Non-<br>comprimés |               |
| 1000 \$ (E.-U.)      |           |  |                   |          |                        |               |                           |                    |                   |               |
| 54 777               | 394       | 354  | 54 029            | 12 685   | 1 055                  | 11 618        | 8                         | 2                  | 2                 | Malaisie:     |
| 306                  | -         | -  | 306               | 782      | 456                    | 326           | -                         | -                  | -                 | Sabah         |
| 14 097               | -         | 7  | 14 090            | 1 312    | 224                    | 1 088         | -                         | -                  | -                 | Sarawak       |
| 40 374               | 394       | 347  | 39 633            | 10 591   | 375                    | 10 204        | 8                         | 2                  | 2                 | Malaisie oc   |
| c 53                 | c 44      | c -  | c 9               | c 34     | c -                    | c -           | c 3                       | c 31               | c -               | Pakistan      |
| 10 100               | -         | -  | 10 100            | 24 019   | 10 467                 | 13 552        | -                         | -                  | -                 | Philippines   |
| -                    | -         | -  | -                 | 1 523    | -                      | 1 295         | c 228                     | c -                | c -               | Riou Kiou     |
| 32 194               | 1 165     | -  | 31 029            | 15 326   | 3 044                  | 12 080        | 1                         | 129                | 72                | Singapour ‡   |
| c 6 190              | c -       | c -  | c 6 190           | c 11     | c -                    | c 11          | c -                       | c -                | c -               | Thaïlande     |
| 1 570                | -         | 1 184  | 386               | 2 768    | 288                    | 2 480         | -                         | -                  | -                 | Océanie dypmt |
| 4                    | -         | -  | 4                 | -        | -                      | -             | -                         | -                  | -                 | Salomon br    |
| 296                  | -         | 201  | 95                | 5        | 5                      | -             | -                         | -                  | -                 | Fidji         |
| 1 253                | -         | 975  | 278               | 2 763    | 283                    | 2 480         | -                         | -                  | -                 | N Guinée et   |
| 8                    | -         | 8  | -                 | -        | -                      | -             | -                         | -                  | -                 | Papouasie     |
| 9                    | -         | -  | 9                 | -        | -                      | -             | -                         | -                  | -                 | N Hébrides    |
| 470 194              | 12 323    | 405 328                                      | 52 543            | 82 831   | 5 712                  | 47 612        | 13 579                    | 14 780             | 1 148             | CLEC III      |
| 174 235              | 1 180     | 120 522                                      | 52 533            | 37 003   | 2 855                  | 18 752        | 6 398                     | 7 850              | 1 148             | Europe orient |
| 4 050                | -         | * 2 700                                      | * 1 350           | 3 300    | -                      | 1 400         | * 700                     | * 700              | * 500             | Bulgarie      |
| 29 430               | 830       | 26 800                                       | 1 800             | 5 290    | -                      | 2 920         | 1 670                     | 560                | 140               | Tchécoslovaq  |
| 5 000                | -         | *c 5 000                                     | ..                | ..       | ..                     | ..            | ..                        | ..                 | ..                | Allem orient  |
| 9 659                | -         | 5 550  | 4 109             | 426      | -                      | -             | 426                       | -                  | -                 | Hongrie       |
| 34 781               | 350       | 33 127                                       | 1 304             | 5 492    | -                      | 552           | 1 732                     | * 2 700            | * 508             | Pologne       |
| 91 315               | -         | 47 345                                       | 43 970            | 22 495   | 2 855                  | 13 880        | 1 870                     | 3 890              | -                 | Roumanie      |
| 295 169              | 11 143    | 284 026                                      | -                 | 43 728   | 2 857                  | 27 000        | 7 181                     | 6 690              | ..                | URSS          |
| * 790                | ..        | * 780  | * 10              | * 2 100  | ..                     | * 1 860       | ..                        | * 240              | ..                | Chine cont a  |

a/ Année 1967  
b/ Année 1965  
c/ Année 1968

Trade: Pulp  
T II

EXports

Value

1968

| SITC Rev.     | 251.2     | 251.9      |               | 251.6     | 251.7 (1)  | 251.7 (2)         | 251.8 (1) | 251.8 (2)  | 251.5    |                  |
|---------------|-----------|------------|---------------|-----------|------------|-------------------|-----------|------------|----------|------------------|
| Country       | Wood pulp |            |               |           |            |                   |           |            |          |                  |
|               | Total     | Mechanical | Semi-chemical | Chemical  |            |                   |           |            |          | Other fibre pulp |
|               |           |            |               | Total     | Dissolving | Sulphate and soda |           | Sulphite   |          |                  |
|               |           |            |               |           |            | Unbleached        | Bleached  | Unbleached | Bleached |                  |
| 1000 U.S.\$   |           |            |               |           |            |                   |           |            |          |                  |
| WORLD         | 1 824 668 | 88 276     | 6 894         | 1 729 498 | 312 204    | ..                | ..        | ..         | ..       | 22 907           |
| EC CL I       | 1 728 013 | 87 978     | 6 857         | 1 633 178 | 312 204    | 181 901           | 791 899   | 93 861     | 253 313  | 13 272           |
| North Amer    | 836 244   | 13 745     | 19            | 822 480   | 180 996    | 47 022            | 494 813   | 13 388     | 86 261   | 10 453           |
| Canada        | 580 784   | 12 702     | 19            | 568 063   | 64 039     | 34 209            | 396 635   | 12 554     | 60 626   | -                |
| USA           | 255 460   | 1 043      | -             | 254 417   | 116 957    | 12 813            | 98 178    | 834        | 25 635   | 10 453           |
| West Europe   | 855 303   | 74 050     | 6 838         | 774 415   | 109 621    | 120 907           | 296 590   | 80 473     | 166 824  | 2 819            |
| Belgium Lux   | 10 616    | -          | -             | 10 616    | -          | 13                | 10 367    | 193        | 43       | -                |
| France        | 19 429    | -          | -             | 19 429    | -          | 7 319             | -         | 12 110     | -        | 1 074            |
| Germany Fed   | 9 916     | -          | -             | 9 916     | 2 866      | 1                 | 51        | 7          | 6 991    | 165              |
| Italy         | 270       | -          | 33            | 237       | 132        | 2                 | 1         | -          | 102      | 210              |
| Netherlands   | 411       | 316        | -             | 95        | 51         | -                 | 18        | 4          | 22       | 1 130            |
| Austria       | 18 056    | 129        | -             | 17 927    | -          | 2 898             | 155       | 2 869      | 12 005   | 102              |
| Denmark       | 3 726     | -          | 3 726         | -         | -          | -                 | -         | -          | -        | 138              |
| Finland       | 239 689   | 5 235      | 2             | 234 452   | 30 724     | 56 247            | 80 847    | 33 657     | 32 977   | -                |
| Norway        | 82 466    | 41 255     | 1 808         | 39 403    | 12 965     | ..                | ..        | 1 575      | 24 863   | -                |
| Portugal      | 26 761    | 175        | -             | 26 586    | 4 240      | 1 651             | 15 245    | 72         | 5 378    | -                |
| Spain         | 4 227     | 17         | -             | 4 210     | -          | 376               | 2 665     | -          | 1 169    | -                |
| Sweden        | 428 970   | 26 890     | 1 269         | 400 811   | 52 310     | 52 394            | 185 953   | 29 910     | 80 244   | -                |
| Switzerland   | 1 516     | 33         | -             | 1 483     | -          | 1                 | -         | 76         | 1 406    | -                |
| Yugoslavia    | 9 250     | -          | -             | 9 250     | 6 333      | 5                 | 1 288     | -          | 1 624    | -                |
| Oceania dyped | 7 783     | 183        | -             | 7 600     | -          | 7 353             | 247       | -          | -        | -                |
| Australia     | 95        | -          | -             | 95        | -          | 95                | -         | -          | -        | -                |
| New Zealand   | 7 688     | 183        | -             | 7 505     | -          | 7 258             | 247       | -          | -        | -                |
| Other dyped   | 28 683    | -          | -             | 28 683    | 21 587     | 6 619             | 249       | -          | 228      | -                |
| Japan         | 503       | -          | -             | 503       | 78         | -                 | 197       | -          | 228      | -                |
| South Africa  | 28 180    | -          | -             | 28 180    | 21 509     | 6 619             | 52        | -          | -        | -                |
| EC CL II      | 32 943    | 298        | 37            | 32 608    | -          | 12 162            | 20 029    | 405        | 12       | 8 332            |
| Latin Amer    | 14 668    | 294        | -             | 14 374    | -          | -                 | 13 969    | 405        | -        | 2 873            |
| Brazil        | 1 394     | 294        | -             | 1 100     | -          | -                 | 695       | 405        | -        | 20               |
| Chile         | 13 274    | -          | -             | 13 274    | -          | -                 | 13 274    | -          | -        | -                |
| Mexico        | -         | -          | -             | -         | -          | -                 | -         | -          | -        | 2 850            |
| Trinidad Tob  | -         | -          | -             | -         | -          | -                 | -         | -          | -        | 3                |
| Africa        | 18 222    | -          | -             | 18 222    | -          | 12 162            | 6 060     | -          | -        | 3 229            |
| Angola        | 2 607     | -          | -             | 2 607     | -          | 297               | 2 310     | -          | -        | -                |
| Morocco       | 3 750     | -          | -             | 3 750     | -          | -                 | 3 750     | -          | -        | -                |
| Swaziland     | 11 865    | -          | -             | 11 865    | -          | 11 865            | -         | -          | -        | -                |
| Tunisia       | -         | -          | -             | -         | -          | -                 | -         | -          | -        | 3 229            |
| Nr East Afr   | -         | -          | -             | -         | -          | -                 | -         | -          | -        | 9                |
| Libya         | -         | -          | -             | -         | -          | -                 | -         | -          | -        | 9                |
| Nr East Asia  | -         | -          | -             | -         | -          | -                 | -         | -          | -        | 9                |
| Kuwait        | -         | -          | -             | -         | -          | -                 | -         | -          | -        | 9                |
| Far East      | 53        | 4          | 37            | 12        | -          | -                 | -         | -          | 12       | 2 212            |
| China Taiwan  | 37        | -          | 37            | -         | -          | -                 | -         | -          | -        | 2 210            |
| India         | -         | -          | -             | -         | -          | -                 | -         | -          | -        | -                |
| Singapore     | 16        | 4          | -             | 12        | -          | -                 | -         | -          | 12       | 2                |

See notes at the end of Table

EXportations

VAleur

1969

|                 | 251.2      | 251.9            |           | 251.6       | 251.7 (1)                | 251.7 (2) | 251.8 (1)    | 251.8 (2) | 251.5                      | CTCI Rév.     |
|-----------------|------------|------------------|-----------|-------------|--------------------------|-----------|--------------|-----------|----------------------------|---------------|
| Pâtes de bois   |            |                  |           |             |                          |           |              |           |                            | Pays          |
| Total           | Mécaniques | MI-<br>chimiques | Chimiques |             |                          |           |              |           | Pâte<br>d'autres<br>fibres |               |
|                 |            |                  | Total     | A dissoudre | Au sulfate et à la soude |           | Au bisulfite |           |                            |               |
|                 |            |                  |           |             | Écru                     | Blanchies | Écru         | Blanchies |                            |               |
| 1000 \$ (E.-U.) |            |                  |           |             |                          |           |              |           |                            |               |
| 2 070 676       | 90 690     | 8 731            | 1 971 255 | 336 370     | ..                       | ..        | ..           | ..        | 27 328                     | MONDE         |
| 1 958 099       | 90 148     | 8 731            | 1 859 220 | 335 762     | ..                       | ..        | ..           | ..        | 13 492                     | CL E C I      |
| 979 038         | 15 522     | 1                | 963 515   | 189 989     | 53 247                   | 609 667   | 16 415       | 94 197    | 10 786                     | Amer Nord     |
| 696 976         | 14 894     | 1                | 682 081   | 64 843      | 41 366                   | 496 204   | 15 054       | 64 614    | -                          | Canada        |
| 282 062         | 628        | ..               | 281 434   | 125 146     | 11 881                   | 113 463   | 1 361        | 29 583    | 10 786                     | Etats Unis    |
| 938 777         | 74 449     | 8 730            | 855 598   | 120 531     | 119 539                  | 362 394   | 68 071       | 185 063   | 2 703                      | Europe occid  |
| 14 171          | -          | -                | 14 171    | -           | 6                        | 13 688    | 290          | 187       | -                          | Belgique Lux  |
| 21 186          | 3          | 4                | 21 179    | 30          | ..                       | 8 666     | ..           | 12 483    | 878                        | France        |
| 13 612          | 2          | 2                | 13 608    | 3 983       | 2                        | 31        | 22           | 9 570     | 189                        | Rp féd Allem  |
| 384             | 1          | 10               | 373       | 210         | 36                       | -         | -            | 127       | 5                          | Italie        |
| 941             | 236        | -                | 705       | -           | 49                       | 258       | 389          | 9         | 1 295                      | Pays Bas      |
| 19 815          | 165        | -                | 19 650    | -           | 3 001                    | 80        | 1 865        | 14 704    | 94                         | Autriche      |
| 4 410           | 2          | 4 408            | -         | -           | -                        | -         | -            | -         | 242                        | Danemark      |
| 256 614         | 3 824      | -                | 252 790   | 35 302      | 60 860                   | 85 561    | 34 494       | 36 573    | -                          | Finlande      |
| 89 618          | 42 098     | 2 637 *          | 44 883 *  | 14 963      | ..                       | 1 563     | 1 674        | 26 683    | -                          | Norvège       |
| 34 518          | 274        | -                | 34 244    | 6 729       | 1 778                    | 20 145    | 1 025        | 4 567     | -                          | Portugal      |
| 3 105           | -          | -                | 3 105     | 3           | 51                       | 2 455     | 8            | 588       | -                          | Espagne       |
| 469 437         | 27 811     | 1 667            | 439 959   | 53 891      | 53 751                   | 228 645   | 28 014       | 75 658    | -                          | Suède         |
| 2 169           | 32         | -                | 2 137     | -           | 5                        | -         | 268          | 1 864     | -                          | Suisse        |
| 8 797           | 1          | 2                | 8 794     | 5 420       | -                        | 1 302     | 22           | 2 050     | -                          | Yougoslavie   |
| 7 651           | 160        | -                | 7 491     | ..          | ..                       | ..        | ..           | ..        | -                          | Océanie dvpée |
| * 95            | -          | -                | 95        | ..          | ..                       | ..        | ..           | ..        | -                          | Australie     |
| 7 556           | 160        | -                | 7 396     | -           | 7 000                    | 338       | -            | 58        | -                          | Nlle Zélande  |
| 32 633          | 17         | -                | 32 616    | 25 242      | 6 337                    | 994       | -            | 43        | 3                          | Autres dvpés  |
| 1 692           | 17         | -                | 1 675     | 145         | 556                      | 931       | -            | 43        | 3                          | Japon         |
| 30 941          | -          | -                | 30 941    | 25 097      | 5 781                    | 63        | -            | -         | -                          | Afrique Sud   |
| 37 139          | 542        | -                | 36 597    | 468         | ..                       | ..        | ..           | ..        | 11 234                     | CL E C II     |
| 18 469          | 542        | -                | 17 927    | 224         | ..                       | ..        | ..           | ..        | 3 982                      | Amer latine   |
| 3 164           | 542        | -                | 2 622     | 224         | 1 140                    | 1 258     | -            | -         | -                          | Brsil         |
| 15 305          | -          | -                | 15 305    | ..          | ..                       | ..        | ..           | ..        | -                          | Chili         |
| b               | b          | b                | b         | b           | b                        | b         | b            | b         | 3 979                      | Mexique       |
| 17 913          | -          | -                | 17 913    | -           | 10 000                   | 7 913     | -            | -         | 3                          | Trinité Tob   |
| 3 213           | -          | -                | 3 213     | -           | ..                       | 3 213     | -            | -         | -                          | Afrique       |
| 4 700           | -          | -                | 4 700     | -           | ..                       | 4 700     | -            | -         | -                          | Angola        |
| 10 000          | -          | -                | 10 000    | -           | 10 000                   | -         | -            | -         | -                          | Maroc         |
| -               | -          | -                | -         | -           | -                        | -         | -            | -         | 3 535                      | Swaziland     |
| -               | -          | -                | -         | -           | -                        | -         | -            | -         | -                          | Tunisie       |
| -               | -          | -                | -         | -           | -                        | -         | -            | -         | 9                          | Pr Orient Af  |
| b               | b          | b                | b         | b           | b                        | b         | b            | b         | 9                          | Libye         |
| -               | -          | -                | -         | -           | -                        | -         | -            | -         | 6                          | Pr Orient As  |
| -               | -          | -                | -         | -           | -                        | -         | -            | -         | 6                          | Koweit        |
| 757             | -          | -                | 757       | 244         | ..                       | ..        | ..           | ..        | 3 702                      | Extr Orient   |
| 719             | -          | -                | 719       | 244         | ..                       | ..        | ..           | ..        | 3 031                      | Chine Taiwan  |
| -               | -          | -                | -         | -           | -                        | -         | -            | -         | 671                        | Inde          |
| 38              | -          | -                | 38        | -           | -                        | -         | -            | -         | -                          | Singapour ‡   |

Voir notes à la fin du tableau

Trade: Pulp  
T 11

EXports

Value

1968

| SITC Rev.       | 251.2     | 251.9      |                   | 251.6    | 251.7 (1)  | 251.7 (2)         | 251.8 (1) | 251.8 (2)  | 251.5    |                        |
|-----------------|-----------|------------|-------------------|----------|------------|-------------------|-----------|------------|----------|------------------------|
| Country         | Wood pulp |            |                   |          |            |                   |           |            |          | Other<br>fibre<br>pulp |
|                 | Total     | Mechanical | Semi-<br>chemical | Chemical |            |                   |           |            |          |                        |
|                 |           |            |                   | Total    | Dissolving | Sulphate and soda |           | Sulphite   |          |                        |
|                 |           |            |                   |          |            | Unbleached        | Bleached  | Unbleached | Bleached |                        |
| 1000 U.S.\$     |           |            |                   |          |            |                   |           |            |          |                        |
| EC CL III       | 63 712    | -          | -                 | 63 712   | ..         | ..                | ..        | ..         | ..       | 1 303                  |
| East Europe     | 15 562    | -          | -                 | 15 562   | ..         | ..                | ..        | ..         | ..       | 1 303                  |
| Bulgaria *      | 2 100     | -          | -                 | * 2 100  | -          | -                 | * 2 100   | -          | -        | -                      |
| Czechoslovak    | 4 306     | -          | -                 | 4 306    | -          | -                 | 417       | 1 528      | 2 361    | 417                    |
| Hungary         | 596       | -          | -                 | 596      | ..         | ..                | ..        | ..         | ..       | 886                    |
| Poland          | 3 143     | -          | -                 | 3 143    | ..         | ..                | ..        | ..         | ..       | -                      |
| Romania         | 5 417     | -          | -                 | 5 417    | ..         | ..                | ..        | ..         | ..       | -                      |
| USSR            | 47 720    | -          | -                 | 47 720   | ..         | ..                | ..        | ..         | ..       | -                      |
| China Mnlnd a * | 430       | ..         | ..                | * 430    | ..         | ..                | ..        | ..         | ..       | ..                     |

a/ Year 1965

b/ Year 1968

Pâtes: Commerce  
T II

EXportations

VAleur

1969

|                 | 251.2      | 251.9            |           | 251.6       | 251.7 (1)                | 251.7 (2) | 251.8 (1)    | 251.8 (2) | 251.5 | CTCI Rév.                  |                 |
|-----------------|------------|------------------|-----------|-------------|--------------------------|-----------|--------------|-----------|-------|----------------------------|-----------------|
| Pâtes de bois   |            |                  |           |             |                          |           |              |           |       |                            |                 |
| Total           | Mécaniques | MI-<br>chimiques | Chimiques |             |                          |           |              |           |       | Pâte<br>d'autres<br>fibres | Pays            |
|                 |            |                  | Total     | A dissoudre | Au sulfate et à la soude |           | Au bisulfite |           |       |                            |                 |
|                 |            |                  |           |             | Écru                     | Blanchies | Écru         | Blanchies |       |                            |                 |
| 1000 \$ (E.-U.) |            |                  |           |             |                          |           |              |           |       |                            |                 |
|                 | 75 438     | -                | -         | 75 438      | 140                      | ..        | ..           | ..        | ..    | 2 602                      | CLEC III        |
|                 | 20 784     | -                | -         | 20 784      | 140                      | ..        | ..           | ..        | ..    | 2 602                      | Europe orient   |
| *               | 2 600      | -                | -         | * 2 600     | -                        | -         | * 2 600      | -         | -     | -                          | Bulgarie        |
|                 | 3 750      | -                | -         | 3 750       | 140                      | -         | 694          | 972       | 1 944 | 1 400                      | Tchécoslovaquie |
|                 | 921        | -                | -         | 921         | ..                       | ..        | ..           | ..        | ..    | 1 202                      | Hongrie         |
|                 | 6 883      | -                | -         | 6 883       | ..                       | ..        | ..           | ..        | ..    | -                          | Pologne         |
|                 | 6 630      | -                | -         | 6 630       | ..                       | ..        | ..           | ..        | ..    | -                          | Roumanie        |
|                 | 54 224     | -                | -         | 54 224      | ..                       | ..        | ..           | ..        | ..    | -                          | URSS            |
| *               | 430        | ..               | ..        | * 430       | ..                       | ..        | ..           | ..        | ..    | ..                         | Chine cont a    |

a/ Année 1965

b/ Année 1968

Trade: Paper and paperboard  
T 12

EXports

Value

1968

| SITC Rev.     | Country | 641.1     |           | 641.2                            | 641 except 641.1, 641.2 and 641.6 |                                     |                                    |   |        |
|---------------|---------|-----------|-----------|----------------------------------|-----------------------------------|-------------------------------------|------------------------------------|---|--------|
|               |         | Total     | Newsprint | Printing<br>and writing<br>paper | Other paper and paperboard        |                                     |                                    |   |        |
|               |         |           |           |                                  | Total                             | Tissue and<br>special<br>thin paper | Construction<br>paper and<br>board | Wrapping and<br>packaging<br>paper and<br>board | N.e.s. |
| 1000 U.S. \$  |         |           |           |                                  |                                   |                                     |                                    |   |        |
| WORLD         |         | 3 390 925 | 1 285 761 | 605 698                          | 1 499 466                         | ..                                  | ..                                 | ..  | ..     |
| EC CL I       |         | 3 225 133 | 1 238 610 | 565 259                          | 1 421 264                         | ..                                  | ..                                 | ..  | ..     |
| North Amer    |         | 1 450 433 | 932 964   | 96 139                           | 421 330                           | ..                                  | ..                                 | ..  | ..     |
| Canada        |         | 1 002 800 | 915 594   | 29 781                           | 57 425                            | 3 855                               | 2 149                              | 40 565  | 10 856 |
| USA           |         | 447 633   | 17 370    | 66 358                           | 363 905                           | ..                                  | ..                                 | ..  | ..     |
| West Europe   |         | 1 664 200 | 286 568   | 428 319                          | 949 313                           | ..                                  | ..                                 | ..  | ..     |
| Belgium Lux   |         | 78 157    | 4 562     | 40 712                           | 32 883                            | 1 919                               | 514                                | 15 905  | 14 543 |
| France        |         | 94 999    | 952       | ..                               | 94 047                            | ..                                  | ..                                 | ..  | ..     |
| Germany Fed   |         | 105 467   | 1 611     | 54 344                           | 49 512                            | 10 313                              | 2 335                              | 18 676  | 18 188 |
| Italy         |         | 64 898    | 6 584     | 24 913                           | 33 401                            | 14 122                              | 246                                | 9 361   | 9 672  |
| Netherlands   |         | 98 065    | 5 974     | 52 432                           | 39 659                            | 2 888                               | 156                                | 33 226  | 3 389  |
| Austria       |         | 86 219    | 6 750     | 50 146                           | 29 323                            | ..                                  | ..                                 | ..  | ..     |
| Denmark       |         | 8 450     | 16        | 3 486                            | 4 948                             | ..                                  | ..                                 | ..  | ..     |
| Finland       |         | 441 577   | 141 994   | 76 963                           | 222 620                           | 10 882                              | 1 485                              | 176 803   | 33 450 |
| Greece        |         | 1 040     | -         | -                                | 1 040                             | 970                                 | -                                  | 69  | 1      |
| Ireland       |         | 4 160     | -         | 85                               | 4 075                             | ..                                  | ..                                 | ..  | ..     |
| Norway        |         | 140 143   | 50 343    | 32 890                           | 56 910                            | ..                                  | 585                                | ..  | ..     |
| Portugal      |         | 1 854     | 12        | 96                               | 1 746                             | ..                                  | ..                                 | ..  | ..     |
| Spain         |         | 4 303     | -         | 1 970                            | 2 333                             | 330                                 | -                                  | 852   | 1 151  |
| Sweden        |         | 403 328   | 66 034    | 50 662                           | 286 632                           | 9 907                               | ..                                 | 223 821   | 52 904 |
| Switzerland   |         | 13 200    | 11        | -                                | 13 189                            | ..                                  | ..                                 | ..  | ..     |
| United Kingd  |         | 96 355    | 204       | 29 842                           | 66 309                            | ..                                  | ..                                 | ..  | ..     |
| Yugoslavia    |         | 21 985    | 1 521     | 9 778                            | 10 686                            | 2 916                               | 617                                | 2 327   | 4 826  |
| Oceania dyped |         | 26 987    | 18 038    | 3 722                            | 5 227                             | ..                                  | ..                                 | ..  | ..     |
| Australia     |         | 6 173     | 14        | 3 665                            | 2 494                             | 118                                 | -                                  | 1 378   | 998    |
| New Zealand   |         | 20 814    | 18 024    | 57                               | 2 733                             | ..                                  | ..                                 | ..  | ..     |
| Other dyped   |         | 83 513    | 1 040     | 37 079                           | 45 394                            | ..                                  | ..                                 | ..  | ..     |
| Israel        |         | 650       | 118       | 228                              | 304                               | -                                   | -                                  | 158   | 146    |
| Japan         |         | 74 789    | 917       | 35 417                           | 38 455                            | ..                                  | ..                                 | ..  | ..     |
| South Africa  |         | 8 074     | 5         | 1 434                            | 6 635                             | ..                                  | ..                                 | ..  | ..     |
| EC CL II      |         | 43 599    | 8 643     | 17 703                           | 17 253                            | ..                                  | ..                                 | ..  | ..     |
| Latin Amer    |         | 15 288    | 7 249     | 2 177                            | 5 862                             | ..                                  | ..                                 | ..  | ..     |
| Argentina     |         | 953       | 30        | 23                               | 900                               | ..                                  | ..                                 | ..  | ..     |
| Barbados      |         | 24        | 1         | 15                               | 8                                 | ..                                  | ..                                 | ..  | ..     |
| Brazil        |         | 24        | -         | 11                               | 13                                | ..                                  | ..                                 | ..  | ..     |
| Chile         |         | 10 247    | 7 214     | -                                | 3 033                             | ..                                  | ..                                 | ..  | ..     |
| Colombia      |         | 1 200     | -         | 1 100                            | 100                               | ..                                  | ..                                 | ..  | ..     |
| Costa Rica    |         | 161       | -         | -                                | 161                               | ..                                  | ..                                 | ..  | ..     |
| El Salvador   |         | 359       | -         | 2                                | 357                               | ..                                  | ..                                 | ..  | ..     |
| Guatemala     |         | 1 356     | -         | 942                              | 414                               | ..                                  | ..                                 | ..  | ..     |
| Jamaica       |         | 3         | 1         | -                                | 2                                 | ..                                  | ..                                 | ..  | ..     |
| Martinique    |         | 24        | -         | -                                | 24                                | ..                                  | ..                                 | ..  | ..     |
| Panama        |         | 82        | -         | -                                | 82                                | ..                                  | ..                                 | ..  | ..     |
| Peru          |         | 1         | -         | -                                | 1                                 | ..                                  | ..                                 | ..  | ..     |
| Trinidad Tob  |         | 584       | 3         | 71                               | 510                               | ..                                  | ..                                 | ..  | ..     |
| Uruguay       |         | 11        | -         | -                                | 11                                | ..                                  | ..                                 | ..  | ..     |
| Venezuela     |         | 259       | -         | 13                               | 246                               | ..                                  | ..                                 | ..  | ..     |
| Africa        |         | 7 851     | 248       | 5 091                            | 2 512                             | ..                                  | ..                                 | ..  | ..     |
| Algeria b     | *       | 5 600     | -         | 5 000                            | 600                               | ..                                  | ..                                 | ..  | ..     |
| Angola        |         | 297       | -         | -                                | 297                               | ..                                  | ..                                 | ..  | ..     |
| Kenya         |         | 69        | -         | -                                | 69                                | ..                                  | ..                                 | ..  | ..     |
| Madagascar    |         | 214       | -         | 33                               | 181                               | 1                                   | -                                  | 131   | 49     |
| Morocco       |         | 380       | -         | -                                | 380                               | ..                                  | ..                                 | ..  | ..     |

See notes at the end of Table

Papiers et cartons: Commerce  
T 12

EXportations

VAleur

1969

| Total           | 641.1          | 641.2                              | 641 excepté 641.1, 641.2 et 641.6 |   |                                    |  |        | CTCI Rév.     |
|-----------------|----------------|------------------------------------|-----------------------------------|---|------------------------------------|--|--------|---------------|
|                 | Papier-journal | Papiers d'impression et d'écriture | Autres papiers et cartons         |   |                                    |  |        | Pays          |
|                 |                |                                    | Total                             | Papiers tissus et papiers minces spéciaux | Papiers et cartons de construction | Papiers et cartons pour emballages et emballages | N.d.a. |               |
| 1000 \$ (E.-U.) |                |                                    |                                   |   |                                    |  |        |               |
| 3 898 259       | 1 428 332      | 730 782                            | 1 739 145                         | ..  | ..                                 | ..   | ..     | MONDE         |
| 3 709 369       | 1 377 239      | 694 286                            | 1 637 844                         | ..  | ..                                 | ..   | ..     | CLEC I        |
| 1 620 479       | 1 058 801      | 129 360                            | 432 318                           | ..  | ..                                 | ..   | ..     | Amer Nord     |
| 1 137 678       | 1 041 366      | 44 741                             | 51 571                            | 3 812                                     | 2 178                              | 42 809   | 2 772  | Canada        |
| 482 801         | 17 435         | 84 619                             | 380 747                           | ..  | ..                                 | ..   | ..     | Etats Unis    |
| 1 953 612       | 299 651        | 514 612                            | 1 139 349                         | ..  | ..                                 | ..   | ..     | Europe occid  |
| 104 904         | 2 107          | 66 424                             | 36 373                            | 2 756                                     | 389                                | 14 792   | 18 436 | Belgique Lux  |
| 107 344         | 671            | ..                                 | 106 673                           | ..  | ..                                 | ..   | ..     | France        |
| 133 037         | 2 552          | 54 795                             | 75 690                            | 13 456                                    | 2 367                              | 32 872   | 26 995 | Rp féd Allem  |
| 85 057          | 7 082          | 34 759                             | 43 216                            | 18 210                                    | 203                                | 14 868   | 9 935  | Italie        |
| 118 842         | 5 591          | 43 162                             | 70 089                            | 2 665                                     | 112                                | 39 425   | 27 887 | Pays Bas      |
| 97 914          | 8 910          | 54 048                             | 34 956                            | ..  | ..                                 | ..   | ..     | Autriche      |
| 9 518           | 31             | 3 755                              | 5 732                             | ..  | ..                                 | ..   | ..     | Danemark      |
| 506 747         | 141 397        | 108 603                            | 256 747                           | 20 208                                    | 2 480                              | 170 661  | 63 398 | Finlande      |
| 1 729           | -              | 3                                  | 1 726                             | 1 551                                     | -                                  | 41   | 134    | Grèce         |
| 4 484           | -              | 55                                 | 4 429                             | ..  | ..                                 | ..   | ..     | Irlande       |
| 160 162         | 52 189         | 45 987                             | 61 986                            | 3 580                                     | 104                                | 51 329   | 6 973  | Norvège       |
| 2 133           | 52             | 118                                | 1 963                             | ..  | ..                                 | ..   | ..     | Portugal      |
| 7 342           | -              | 3 867                              | 3 475                             | ..  | ..                                 | ..   | ..     | Espagne       |
| 458 436         | 76 429         | 51 778                             | 330 229                           | 9 023                                     | ..                                 | 245 607  | 75 599 | Suède         |
| 15 778          | 10             | ..                                 | 15 768                            | ..  | ..                                 | ..   | ..     | Suisse        |
| 117 495         | 262            | 36 660                             | 80 573                            | ..  | ..                                 | ..   | ..     | Royaume Uni   |
| 22 690          | 2 368          | 10 598                             | 9 724                             | 1 724                                     | 160                                | 965  | 6 875  | Yougoslavie   |
| 28 883          | 17 919         | 3 708                              | 7 256                             | ..  | ..                                 | ..   | ..     | Océanie dvpée |
| 7 151           | 258            | 3 622                              | 3 271                             | 90  | -                                  | 1 097  | 2 084  | Australie     |
| 21 732          | 17 661         | 86                                 | 3 985                             | ..  | ..                                 | ..   | ..     | Nlle Zélande  |
| 106 395         | 868            | 46 606                             | 58 921                            | ..  | ..                                 | ..   | ..     | Autres dvpés  |
| 948             | 239            | 199                                | 510                               | -   | -                                  | 369  | 141    | Israel        |
| 99 069          | 619            | 44 926                             | 53 524                            | ..  | ..                                 | ..   | ..     | Japon         |
| 6 378           | 10             | 1 481                              | 4 887                             | 599                                       | -                                  | 2 307  | 1 981  | Afrique Sud   |
| 43 928          | 9 916          | 13 656                             | 20 356                            | ..  | ..                                 | ..   | ..     | CLEC II       |
| 17 721          | 8 848          | 2 252                              | 7 021                             | ..  | ..                                 | ..   | ..     | Amer latine   |
| c 953           | c 30           | c 23                               | c 900                             | ..  | ..                                 | ..   | ..     | Argentine     |
| 26              | 1              | 7                                  | 18                                | ..  | ..                                 | ..   | ..     | Barbade       |
| 91              | -              | 70                                 | 21                                | ..  | ..                                 | ..   | ..     | Brésil        |
| 12 404          | 8 414          | -                                  | 3 990                             | ..  | ..                                 | ..   | 3 990  | Chili         |
| c 1 200         | c -            | c 1 100                            | c 100                             | ..  | ..                                 | ..   | ..     | Colombie      |
| c 161           | c -            | c -                                | c 161                             | ..  | ..                                 | ..   | ..     | Costa Rica    |
| c 359           | c -            | c 2                                | c 357                             | ..  | ..                                 | ..   | ..     | Salvador      |
| c 1 356         | c -            | c 942                              | c 414                             | ..  | ..                                 | ..   | ..     | Guatemala     |
| -               | -              | -                                  | -                                 | -   | -                                  | -  | -      | Jamaïque      |
| c 24            | c -            | c -                                | c 24                              | ..  | ..                                 | ..   | ..     | Martinique    |
| 271             | -              | -                                  | 271                               | ..  | ..                                 | ..   | ..     | Panama        |
| c 1             | c -            | c -                                | c 1                               | ..  | ..                                 | ..   | ..     | Pérou         |
| c 584           | c 3            | c 71                               | c 510                             | ..  | ..                                 | ..   | ..     | Trinité Tob   |
| 19              | -              | -                                  | 19                                | ..  | ..                                 | ..   | ..     | Uruguay       |
| 272             | -              | 37                                 | 235                               | ..  | ..                                 | ..   | ..     | Venezuela     |
| 8 627           | 248            | 5 101                              | 3 278                             | ..  | ..                                 | ..   | ..     | Afrique       |
| * 5 600         | -              | * 5 000                            | * 600                             | ..  | ..                                 | ..   | ..     | Algérie b     |
| 299             | -              | -                                  | 299                               | ..  | ..                                 | ..   | ..     | Angola        |
| 173             | -              | -                                  | 173                               | ..  | ..                                 | ..   | ..     | Kenya         |
| 440             | -              | 53                                 | 387                               | 1   | -                                  | 219  | 167    | Madagascar    |
| 570             | -              | -                                  | 570                               | ..  | ..                                 | ..   | ..     | Maroc         |

Voir notes à la fin du tableau

Trade: Paper and paperboard  
T 12

EXports

Value

1968

| SITC Rev.    | Country        | Total   | 641.1     | 641.2                            | 641 except 641.1, 641.2 and 641.6 |                                     |                                    |   |        |
|--------------|----------------|---------|-----------|----------------------------------|-----------------------------------|-------------------------------------|------------------------------------|---|--------|
|              |                |         | Newsprint | Printing<br>and writing<br>paper | Other paper and paperboard        |                                     |                                    |   |        |
|              |                |         |           |                                  | Total                             | Tissue and<br>special<br>thin paper | Construction<br>paper and<br>board | Wrapping and<br>packaging<br>paper and<br>board | N.e.s. |
| 1000 U.S. \$ |                |         |           |                                  |                                   |                                     |                                    |   |        |
|              | Nigeria        | 37      | -         | -                                | 37                                | ..                                  | ..                                 | ..  | ..     |
|              | Rhodesia b     | 1 136   | 248       | 22                               | 866                               | ..                                  | ..                                 | ..  | ..     |
|              | Togo           | 5       | -         | -                                | 5                                 | ..                                  | ..                                 | ..  | ..     |
|              | Uganda         | 113     | -         | 36                               | 77                                | ..                                  | ..                                 | ..  | ..     |
|              | Nr East Asia   | 587     | 20        | 53                               | 514                               | ..                                  | ..                                 | ..  | ..     |
|              | Cyprus         | 5       | -         | -                                | 5                                 | ..                                  | ..                                 | ..  | ..     |
|              | Iran           | 51      | -         | -                                | 51                                | ..                                  | ..                                 | ..  | ..     |
|              | Jordan         | 238     | -         | -                                | 238                               | ..                                  | ..                                 | ..  | ..     |
|              | Kuwait         | 68      | 20        | ..                               | 48                                | ..                                  | ..                                 | ..  | ..     |
|              | Lebanon        | 156     | -         | 50                               | 106                               | ..                                  | ..                                 | ..  | ..     |
|              | South Yemen    | 56      | -         | 3                                | 53                                | ..                                  | ..                                 | ..  | ..     |
|              | Syria          | 13      | -         | -                                | 13                                | ..                                  | ..                                 | ..  | ..     |
|              | Far East       | 19 815  | 1 126     | 10 382                           | 8 307                             | ..                                  | ..                                 | ..  | ..     |
|              | China Taiwan   | 3 995   | 127       | 1 660                            | 2 208                             | ..                                  | ..                                 | ..  | ..     |
|              | Hong Kong      | 3 822   | 574       | 811                              | 2 437                             | 352                                 | 56                                 | 289   | 1 740  |
|              | India          | 8 019   | -         | 6 959                            | 1 060                             | ..                                  | ..                                 | ..  | ..     |
|              | Macau          | 181     | -         | 4                                | 177                               | ..                                  | ..                                 | ..  | ..     |
|              | Malaysia:      | 136     | -         | 23                               | 113                               | ..                                  | ..                                 | ..  | ..     |
|              | W Malaysia     | 136     | -         | 23                               | 113                               | ..                                  | ..                                 | ..  | ..     |
|              | Pakistan       | 494     | 295       | 41                               | 158                               | -                                   | 31                                 | -   | 127    |
|              | Ryukyu Is a    | 13      | -         | 11                               | 2                                 | ..                                  | ..                                 | ..  | ..     |
|              | Singapore ‡    | 3 109   | 130       | 866                              | 2 113                             | 26                                  | 38                                 | 1 085   | 964    |
|              | Thailand       | 46      | -         | 7                                | 39                                | ..                                  | ..                                 | ..  | ..     |
|              | Oceania dping  | 58      | -         | -                                | 58                                | -                                   | ..                                 | ..  | ..     |
|              | Fiji           | 58      | -         | -                                | 58                                | -                                   | ..                                 | ..  | ..     |
|              | EC CL III      | 122 193 | 38 508    | 22 736                           | 60 949                            | ..                                  | ..                                 | ..  | ..     |
|              | East Europe    | 46 707  | 9 272     | 19 248                           | 18 187                            | ..                                  | ..                                 | ..  | ..     |
|              | Albania *      | 150     | ..        | ..                               | 150                               | ..                                  | ..                                 | ..  | ..     |
|              | Bulgaria *     | 40      | -         | -                                | 40                                | ..                                  | ..                                 | ..  | ..     |
|              | Czechoslovak   | 18 057  | 5 556     | 6 945                            | 5 556                             | 1 945                               | -                                  | 3 472   | 139    |
|              | Germany East * | 12 600  | 1 800     | 4 500                            | 6 300                             | ..                                  | ..                                 | ..  | ..     |
|              | Hungary        | 1 090   | -         | 383                              | 707                               | ..                                  | ..                                 | ..  | ..     |
|              | Poland         | 2 803   | 1 399     | 53                               | 1 351                             | ..                                  | ..                                 | ..  | ..     |
|              | Romania        | 11 967  | 517       | 7 367                            | 4 083                             | ..                                  | ..                                 | ..  | ..     |
|              | USSR           | 70 986  | 27 936    | 3 488                            | 39 562                            | ..                                  | ..                                 | ..  | ..     |
|              | China Mmland * | 4 500   | *a 1 300  | ..                               | 3 200                             | ..                                  | ..                                 | ..  | ..     |

a/ Year 1967  
b/ Year 1965  
c/ Year 1968



Papiers et cartons: Commerce  
T 12

EXportations

Valeur

1969

| Total           | 641.1          |                                    | 641.2  |   | 641 excepté 641.1, 641.2 et 641.6  |  |        |       |                           | CTCI Rév.      |          |
|-----------------|----------------|------------------------------------|--------|---|------------------------------------|--|--------|-------|---------------------------|----------------|----------|
|                 | Papier-journal | Papiers d'impression et d'écriture | Total  | Papiers tissus et papiers minces spéciaux | Papiers et cartons de construction | Papiers et cartons pour emballages et emballages | N.d.a. | Pays  |                           |                |          |
|                 |                |                                    |        |   |                                    |  |        |       | Autres papiers et cartons |                |          |
| 1000 \$ (E.-U.) |                |                                    |        |   |                                    |  |        |       |                           |                |          |
|                 | 8              | -                                  | -      | 8   | ..                                 | ..   | ..     | ..    | ..                        | Nigeria        |          |
| c               | 1 136          | 248                                | 22     | 866                                       | ..                                 | ..   | ..     | ..    | ..                        | Rhodésie b     |          |
|                 | 5              | -                                  | -      | 5   | ..                                 | ..   | ..     | ..    | ..                        | Togo           |          |
|                 | 396            | -                                  | 26     | 370                                       | ..                                 | ..   | ..     | ..    | ..                        | Ouganda        |          |
|                 | 1 176          | 22                                 | 58     | 1 096                                     | ..                                 | ..   | ..     | ..    | ..                        | Pr Orient As   |          |
|                 | 1              | -                                  | -      | 1   | ..                                 | ..   | ..     | ..    | ..                        | Chypre         |          |
|                 | 51             | -                                  | -      | 51  | ..                                 | ..   | ..     | ..    | ..                        | Iran           |          |
|                 | 701            | -                                  | -      | 701                                       | ..                                 | ..   | ..     | ..    | ..                        | Jordanie       |          |
|                 | 123            | 22                                 | ..     | 101                                       | -                                  | 31   | 34     | 36    | 36                        | Koweït         |          |
| c               | 156            | -                                  | 50     | 106                                       | ..                                 | ..   | ..     | ..    | ..                        | Liban          |          |
|                 | 114            | -                                  | 8      | 106                                       | ..                                 | ..   | ..     | ..    | ..                        | Yémen du Sud   |          |
| *               | 30             | -                                  | -      | 30  | ..                                 | ..   | ..     | ..    | ..                        | Syrie          |          |
|                 | 16 393         | 1 198                              | 6 245  | 8 950                                     | ..                                 | ..   | ..     | ..    | ..                        | Extr Orient    |          |
|                 | 2 216          | 345                                | 379    | 1 492                                     | ..                                 | ..   | ..     | ..    | ..                        | Chine Taiwan   |          |
|                 | 4 440          | 323                                | 1 203  | 2 914                                     | 380                                | 116  | 640    | 1 778 | 1 778                     | Hong Kong      |          |
|                 | 4 759          | -                                  | 3 386  | 1 373                                     | ..                                 | ..   | ..     | ..    | ..                        | Inde           |          |
| c               | 181            | -                                  | 4      | 177                                       | ..                                 | ..   | ..     | ..    | ..                        | Macao          |          |
|                 | 511            | 33                                 | 95     | 383                                       | ..                                 | ..   | ..     | ..    | ..                        | Malaisie:      |          |
|                 | 511            | 33                                 | 95     | 383                                       | ..                                 | ..   | ..     | ..    | ..                        | Malaisie oc    |          |
| c               | 494            | 295                                | 41     | 158                                       | c                                  | -  | c      | 31    | c                         | 127            | Pakistan |
|                 | 13             | -                                  | 11     | 2   | ..                                 | ..   | ..     | ..    | ..                        | Riou Kiou a    |          |
|                 | 3 733          | 202                                | 1 119  | 2 412                                     | 45                                 | 52   | 1 441  | 874   | 874                       | Singapour ‡    |          |
| c               | 46             | -                                  | 7      | 39  | ..                                 | ..   | ..     | ..    | ..                        | Thaïlande      |          |
|                 | 11             | -                                  | -      | 11  | ..                                 | ..   | ..     | ..    | ..                        | Océanie dypmt  |          |
|                 | 11             | -                                  | -      | 11  | ..                                 | ..   | ..     | ..    | ..                        | Fidji          |          |
|                 | 144 962        | 41 177                             | 22 840 | 80 945                                    | ..                                 | ..   | ..     | ..    | ..                        | CL EC III      |          |
|                 | 51 814         | 8 305                              | 19 225 | 24 284                                    | ..                                 | ..   | ..     | ..    | ..                        | Europe orient  |          |
| *c              | 150            | ..                                 | ..     | 150                                       | ..                                 | ..   | ..     | ..    | ..                        | Albanie        |          |
| *               | 350            | -                                  | -      | 350                                       | ..                                 | ..   | ..     | ..    | ..                        | Bulgarie       |          |
|                 | 17 030         | 4 520                              | 6 400  | 6 110                                     | 1 944                              | 139  | 3 749  | 278   | 278                       | Tchécoslovaque |          |
| *               | 13 200         | 2 200                              | 4 700  | 6 300                                     | ..                                 | ..   | ..     | ..    | ..                        | Allem orient   |          |
|                 | 4 160          | -                                  | 844    | 3 316                                     | ..                                 | ..   | ..     | ..    | ..                        | Hongrie        |          |
|                 | 1 944          | 1 035                              | 31     | 878                                       | ..                                 | ..   | ..     | ..    | ..                        | Pologne        |          |
|                 | 14 980         | 550                                | 7 250  | 7 180                                     | ..                                 | ..   | ..     | ..    | ..                        | Roumanie       |          |
|                 | 87 748         | 31 572                             | 3 615  | 52 561                                    | ..                                 | ..   | ..     | ..    | ..                        | URSS           |          |
| *               | 5 400          | *a 1 300                           | ..     | 4 100                                     | ..                                 | ..   | ..     | ..    | ..                        | Chine cont     |          |

a/ Année 1967  
b/ Année 1965  
c/ Année 1968

Trade: Roundwood  
T 13

IMports

VA<sub>lue</sub>

1968

| SITC Rev.    | 241.242      | 241.1    | 241.2    | 242.1              |                  |                        | 242.2   | 242.3              | 242.4                        | 242.9                         |
|--------------|--------------|----------|----------|--------------------|------------------|------------------------|---|--------------------|------------------------------|-------------------------------|
|              | Total        | Fuelwood | Charcoal | Pulpwood           |                  |                        | Sawlogs, veneer logs<br>and logs for sleepers |                    | Pitprops<br>(mine<br>timber) | Poles,<br>piling and<br>posts |
|              |              |          |          | Round<br>and split | Wood<br>residues | Chips and<br>particles | Coniferous                                    | Non-<br>coniferous |                              |                               |
|              | 1000 U.S. \$ |          |          |                    |                  |                        |   |                    |                              |                               |
| WORLD        | 2 138 210    | 17 794   | 12 021   | 188 547            | 16 617           | 65 391                 | 729 138                                       | 1 040 223          | 17 912                       | 50 567                        |
| EC CL I      | 1 829 497    | 16 628   | 5 915    | 168 261            | 16 617           | 65 391                 | 649 060                                       | 857 484            | 6 800                        | 43 341                        |
| North Amer   | 70 213       | 317      | 1 787    | 19 280             | 426              | 9 571                  | 17 891  | 12 635             | -                            | 8 306                         |
| Canada       | 28 143       | -        | 1 190    | 2 630              | -                | -                      | 16 507  | 6 597              | -                            | 1 219                         |
| USA          | 42 070       | 317      | 597      | 16 650             | 426              | 9 571                  | 1 384   | 6 038              | -                            | 7 087                         |
| West Europe  | 653 586      | 16 166   | 3 140    | 131 458            | 16 191           | 3 727                  | 52 760  | 392 631            | 6 711                        | 30 802                        |
| Belgium Lux  | 27 571       | a 1 164  | 39       | 8 694              | b                | -                      | 1 270   | 15 658             | 130                          | 616                           |
| France       | 106 261      | 147      | 467      | 12 219             | c 181            | d                      | 2 244   | 88 968             | 148                          | 1 887                         |
| Germany Fed  | 141 630      | e 714    | 586      | 9 461              | f 3 576          | 40                     | 8 892   | 114 357            | 2 599                        | 1 405                         |
| Italy        | 125 906      | 3 729    | 533      | 21 911             | 2 339            | 6                      | 19 683  | 71 856             | 800                          | 5 049                         |
| Netherlands  | 34 722       | 617      | 378      | 7 557              | -                | -                      | 2 033   | 19 406             | 150                          | 4 581                         |
| Austria      | 16 903       | 97       | 317      | 5 630              | c 212            | d                      | 2 471   | 2 724              | -                            | 5 452                         |
| Denmark      | 14 304       | 11       | 14       | 6                  | -                | -                      | 202   | 13 276             | -                            | 795                           |
| Finland      | 38 755       | 8 909    | 16       | 11 482             | 8 908            | 141                    | 8 760   | 512                | -                            | 27                            |
| Greece       | 13 122       | 20       | 70       | -                  | -                | -                      | 2 066   | 4 316              | -                            | 6 650                         |
| Iceland      | 205          | 8        | 1        | -                  | -                | -                      | -   | 6                  | -                            | 190                           |
| Ireland      | 2 466        | 2        | 8        | 30                 | -                | -                      | 416   | 1 820              | -                            | 190                           |
| Malta        | 27           | 1        | 10       | -                  | -                | -                      | 16  | -                  | -                            | -                             |
| Norway       | 43 472       | 253      | 307      | 38 296             | 461              | 1 435                  | 1 599   | 589                | -                            | 532                           |
| Portugal     | 7 547        | 1        | 1        | 223                | -                | -                      | 20  | 7 192              | 5                            | 105                           |
| Spain        | 16 923       | 23       | 8        | 2 921              | -                | -                      | * 497   | * 13 203           | 2                            | 269                           |
| Sweden       | 10 797       | 40       | 22       | 2 964              | 231              | 2 105                  | 587   | 4 794              | -                            | 54                            |
| Switzerland  | 15 149       | 427      | 346      | 244                | 280              | -                      | 1 380   | 12 472             | -                            | -                             |
| United Kingd | 32 633       | -        | -        | 5 966              | -                | -                      | 617   | 20 376             | 2 741                        | 2 933                         |
| Yugoslavia   | 5 193        | 3        | 17       | 3 854              | 3                | -                      | 7   | 1 106              | 136                          | 67                            |
| Oceania dvpd | 4 562        | -        | 15       | -                  | -                | -                      | 684   | 3 618              | -                            | 245                           |
| Australia    | 4 148        | -        | 9        | -                  | -                | -                      | 587   | 3 552              | -                            | -                             |
| New Zealand  | 414          | -        | 6        | -                  | -                | -                      | 97  | 66                 | -                            | 245                           |
| Other dvpd   | 1 101 136    | 145      | 973      | 17 523             | -                | 52 093                 | 577 725                                       | 448 600            | 89                           | 3 988                         |
| Israel       | 8 161        | 9        | 5        | 130                | -                | -                      | 134   | 7 325              | -                            | 558                           |
| Japan        | 1 089 126    | 133      | 958      | 17 393             | -                | 52 093                 | 577 316                                       | 438 466            | 89                           | 2 678                         |
| South Africa | 3 849        | 3        | 10       | -                  | -                | -                      | 275   | 2 809              | -                            | 752                           |
| EC CL II     | 196 378      | 1 166    | 5 450    | 1 312              | -                | -                      | 18 023  | 161 919            | 1 998                        | 6 510                         |
| Latin Amer   | 11 495       | 29       | 400      | -                  | -                | -                      | 124   | 8 240              | 402                          | 2 300                         |
| Argentina    | 6 950        | -        | -        | -                  | -                | -                      | -   | 6 950              | -                            | -                             |
| Bahamas      | 16           | -        | -        | -                  | -                | -                      | -   | -                  | -                            | e 16                          |
| Barbados     | 70           | 1        | 6        | -                  | -                | -                      | -   | -                  | -                            | 63                            |
| Bolivia      | 75           | -        | -        | -                  | -                | -                      | -   | -                  | -                            | f 75                          |
| Brazil       | 17           | -        | -        | -                  | -                | -                      | -   | 17                 | -                            | -                             |
| Br Honduras  | 3            | -        | 1        | -                  | -                | -                      | -   | -                  | -                            | 2                             |
| Chile        | 201          | -        | 188      | -                  | -                | -                      | -   | 13                 | -                            | -                             |
| Colombia     | -            | -        | -        | -                  | -                | -                      | -   | -                  | -                            | -                             |
| Costa Rica   | 58           | -        | 11       | -                  | -                | -                      | -   | -                  | -                            | 47                            |
| El Salvador  | 52           | 1        | -        | -                  | -                | -                      | 1   | -                  | -                            | 50                            |
| Fr Guiana    | 28           | -        | -        | -                  | -                | -                      | -   | 26                 | -                            | 2                             |
| Guadeloupe   | 90           | -        | -        | -                  | -                | -                      | -   | -                  | -                            | * 90                          |
| Guatemala    | 2            | -        | -        | -                  | -                | -                      | -   | -                  | -                            | 2                             |
| Guyana       | 40           | -        | -        | -                  | -                | -                      | -   | 40                 | -                            | -                             |
| Haiti        | 13           | 3        | -        | -                  | -                | -                      | -   | -                  | 10                           | -                             |
| Honduras     | 4            | 1        | -        | -                  | -                | -                      | -   | -                  | -                            | 3                             |
| Jamaica      | 544          | 3        | 2        | -                  | -                | -                      | -   | -                  | -                            | 539                           |
| Martinique   | 42           | -        | -        | -                  | -                | -                      | 42  | -                  | -                            | -                             |
| Mexico       | 1 359        | 13       | 41       | -                  | -                | -                      | -   | 115                | 159                          | 1 031                         |
| Neth Antil   | 55           | 7        | -        | -                  | -                | -                      | 48  | -                  | -                            | -                             |

See notes at the end of Table

Bois ronds: Commerce  
T 13

IMportations

VAleur

1969

| 241.242         | 241.1             | 241.2           | 242.1                |                 |                          | 242.2   | 242.3         | 242.4        | 242.9                    | CTCI Rév.      |
|-----------------|-------------------|-----------------|----------------------|-----------------|--------------------------|---|---------------|--------------|--------------------------|----------------|
| Total           | Bois de chauffage | Charbon de bois | Bois de trituration  |                 |                          | Grumes de sciage, de placages et pour traverses |               | Bois de mine | Poteaux, pilotis et plex | Pays           |
|                 |                   |                 | Rondins et quartiers | Résidus de bois | Plaquettes et particules | Conifères                                       | Non-conifères |              |                          |                |
| 1000 \$ (E.-U.) |                   |                 |                      |                 |                          |   |               |              |                          |                |
| 2 392 159       | 20 690            | 12 906          | 198 484              | 15 119          | 72 283                   | 756 630   | 1 243 350     | 21 821       | 50 876                   | MONDE          |
| 2 058 984       | 19 572            | 6 672           | 178 018              | 15 119          | 72 283                   | 678 497   | 1 034 665     | 10 088       | 44 070                   | CL EC I        |
| 65 312          | 375               | 1 997           | 16 786               | 375             | 5 900                    | 19 657  | 11 152        | -            | 9 070                    | Amer Nord      |
| 28 409          | -                 | 1 240           | 2 460                | -               | -                        | 16 601  | 6 306         | -            | 1 802                    | Canada         |
| 36 903          | 375               | 757             | 14 326               | 375             | * 5 900                  | 3 056   | 4 846         | -            | 7 268                    | Etats Unis     |
| 759 531         | 19 164            | 3 873           | 146 253              | 14 744          | 4 215                    | 52 032  | 477 594       | 10 088       | 31 568                   | Europe occid   |
| 40 560          | a 6 170           | 59              | 10 836               | b               | ..                       | 1 827   | 19 874        | 67           | 1 727                    | Belgique Lux   |
| 134 865         | 176               | 540             | 16 811               | 252             | ..                       | 400   | 114 531       | 142          | 2 013                    | France         |
| 163 816         | 632               | 881             | 18 533               | 4 665           | 122                      | 11 348  | 122 555       | 3 373        | 1 707                    | Rp féd Allem   |
| 148 328         | 4 140             | 539             | 20 256               | 2 296           | -                        | 21 480  | 93 776        | 711          | 5 130                    | Italie         |
| 37 071          | 645               | 333             | 7 794                | -               | -                        | 1 508   | 21 804        | 147          | 4 840                    | Pays Bas       |
| 17 701          | 203               | 289             | 6 127                | 456             | -                        | 1 759   | 2 753         | 1            | 6 113                    | Autriche       |
| 12 585          | 21                | 8               | -                    | -               | -                        | 437   | 11 569        | -            | 550                      | Danemark       |
| 29 153          | 5 865             | 22              | 12 406               | 5 921           | 86                       | 4 483   | 355           | -            | 15                       | Finlande       |
| 11 228          | 2                 | 62              | -                    | -               | -                        | 2 372   | 5 018         | -            | 3 774                    | Grèce          |
| 170             | 5                 | 1               | -                    | -               | -                        | 3   | 28            | -            | 133                      | Islande        |
| 2 028           | 2                 | 12              | -                    | -               | -                        | 435   | 1 153         | -            | 426                      | Irlande        |
| 44              | 1                 | 2               | -                    | -               | -                        | 25  | 15            | 1            | -                        | Malte          |
| 41 214          | 347               | 285             | 35 452               | 603             | 1 512                    | 1 742   | 415           | -            | 858                      | Norvège        |
| 9 985           | 1                 | 1               | 646                  | -               | -                        | 42  | 9 150         | -            | 145                      | Portugal       |
| 36 629          | 16                | 12              | 2 776                | -               | -                        | 528   | 33 029        | -            | 268                      | Espagne        |
| 10 680          | 6                 | 62              | 3 585                | 136             | 2 495                    | 428   | 3 931         | -            | 37                       | Suède          |
| 20 022          | 900               | 394             | 2 224                | 414             | -                        | 2 350   | 13 740        | -            | -                        | Suisse         |
| 37 229          | -                 | -               | 5 604                | -               | -                        | 864   | 21 773        | 5 623        | 3 365                    | Royaume Uni    |
| 6 223           | 32                | 371             | 3 203                | 1               | -                        | 1   | 2 125         | 23           | 467                      | Yougoslavie    |
| 4 122           | -                 | 17              | -                    | -               | -                        | 240   | 3 861         | -            | 4                        | Océanie dvpée  |
| 3 735           | -                 | 15              | -                    | -               | -                        | 105   | 3 611         | -            | 4                        | Australie      |
| 387             | -                 | 2               | -                    | -               | -                        | 135   | 250           | -            | -                        | Nlle Zélande ‡ |
| 1 230 019       | 33                | 785             | 14 979               | -               | 62 168                   | 606 568   | 542 058       | -            | 3 428                    | Autres dvpés   |
| 9 710           | 15                | 3               | 222                  | -               | 191                      | 105   | 8 696         | -            | 478                      | Israel         |
| 1 215 786       | 14                | 775             | 14 757               | -               | 61 977                   | 606 090   | 530 215       | -            | 1 958                    | Japon          |
| 4 523           | 4                 | 7               | -                    | -               | -                        | 373   | 3 147         | -            | 992                      | Afrique Sud    |
| 219 087         | 1 067             | 5 995           | 2 984                | -               | -                        | 14 362  | 186 414       | 2 107        | 6 158                    | CL EC II       |
| 13 946          | 19                | 346             | 2 406                | -               | -                        | 126   | 8 224         | 308          | 2 517                    | Amer latine    |
| g 6 950         | -                 | -               | -                    | -               | -                        | -   | g 6 950       | -            | -                        | Argentine      |
| 16              | -                 | -               | -                    | -               | -                        | -   | -             | e            | 16                       | Bahamas        |
| 76              | 1                 | 3               | 3                    | -               | -                        | -   | 2             | -            | 67                       | Barbade        |
| f 75            | -                 | -               | -                    | -               | -                        | -   | -             | -            | f 75                     | Bolivie        |
| g 10            | -                 | -               | -                    | -               | -                        | -   | 10            | -            | -                        | Brésil         |
| g 3             | -                 | g 1             | -                    | -               | -                        | -   | -             | -            | g 2                      | Honduras br    |
| g 201           | g -               | g 188           | -                    | -               | -                        | -   | g 13          | -            | g -                      | Chili          |
| 2 403           | -                 | -               | 2 403                | -               | -                        | -   | -             | -            | -                        | Colombie       |
| 58              | -                 | g 11            | -                    | -               | -                        | -   | -             | -            | g 47                     | Costa Rica     |
| 52              | g 1               | -               | -                    | -               | -                        | g 1   | -             | -            | g 50                     | Salvador       |
| 97              | -                 | -               | -                    | -               | -                        | -   | 82            | -            | 15                       | Guyane fr      |
| 90              | -                 | -               | -                    | -               | -                        | -   | -             | -            | *g 90                    | Guadeloupe     |
| g 2             | g -               | g -             | g -                  | g -             | g -                      | g -   | g -           | g -          | g 2                      | Guatemala      |
| 40              | -                 | -               | -                    | -               | -                        | -   | g 40          | -            | -                        | Guyane         |
| 2               | 2                 | -               | -                    | -               | -                        | -   | -             | -            | -                        | Haiti          |
| 4               | g 1               | -               | -                    | -               | -                        | -   | -             | -            | g 3                      | Honduras       |
| 115             | 2                 | 2               | -                    | -               | -                        | -   | -             | -            | 111                      | Jamaïque       |
| 42              | -                 | -               | -                    | -               | -                        | g 42  | -             | -            | -                        | Martinique     |
| 1 760           | 5                 | 45              | -                    | -               | -                        | -   | 95            | 75           | 1 540                    | Mexique        |
| 55              | g 7               | -               | -                    | -               | -                        | g 48  | -             | -            | -                        | Antill néerl   |

Voir notes à la fin du tableau

Trade: Roundwood  
T 13

IMports

VAue

1968

| SITC Rev.           | 241.242        | 241.1        | 241.2        | 242.1           |               |                     | 242.2                                      | 242.3          | 242.4                  | 242.9                   |
|---------------------|----------------|--------------|--------------|-----------------|---------------|---------------------|--|----------------|------------------------|-------------------------|
| Country             | Total          | Fuelwood     | Charcoal     | Pulpwood        |               |                     | Sawlogs, veneer logs and logs for sleepers |                | Pitprops (mine timber) | Poles, piling and posts |
|                     |                |              |              | Round and split | Wood residues | Chips and particles | Coniferous                                 | Non-coniferous |                        |                         |
| 1000 U.S. \$        |                |              |              |                 |               |                     |  |                |                        |                         |
| Nicaragua           | 4              | -            | -            | -               | -             | -                   | -  | -              | -                      | 4                       |
| Panama              | 152            | -            | 2            | -               | -             | -                   | -  | 5              | -                      | 145                     |
| Peru                | 323            | -            | 4            | -               | -             | -                   | 32   | 52             | 233                    | 2                       |
| Surinam             | 454            | -            | -            | -               | -             | -                   | -  | 454            | -                      | -                       |
| Trinidad Tob        | 167            | -            | 1            | -               | -             | -                   | -  | -              | -                      | 166                     |
| Uruguay             | 757            | -            | e 130        | -               | -             | -                   | -  | 568            | -                      | 59                      |
| Venezuela           | 19             | -            | 14           | -               | -             | -                   | 1  | -              | -                      | 4                       |
| <b>Africa</b>       | <b>8 535</b>   | <b>1</b>     | <b>331</b>   | <b>89</b>       | <b>-</b>      | <b>-</b>            | <b>180</b>                                 | <b>5 581</b>   | <b>1 589</b>           | <b>764</b>              |
| Algeria             | 959            | ..           | ..           | ..              | -             | -                   | 136  | 712            | 111                    | -                       |
| Chad                | -              | -            | -            | -               | -             | -                   | -  | -              | -                      | -                       |
| Congo Dem Rp        | 56             | -            | 4            | 52              | -             | -                   | -  | -              | -                      | -                       |
| Dahomey e           | 2              | -            | 2            | -               | -             | -                   | -  | -              | -                      | -                       |
| Ethiopia            | 3              | -            | 3            | -               | -             | -                   | -  | -              | -                      | -                       |
| Ivory Coast         | 65             | -            | -            | -               | -             | -                   | -  | 65             | -                      | -                       |
| Kenya               | 22             | -            | -            | -               | -             | -                   | 2  | 15             | -                      | 5                       |
| Liberia e           | 83             | -            | 1            | -               | -             | -                   | -  | 82             | -                      | -                       |
| Madagascar          | 8              | -            | -            | -               | -             | -                   | 2  | 6              | -                      | -                       |
| Malawi              | 2              | -            | -            | -               | -             | -                   | -  | -              | -                      | 2                       |
| Morocco             | 5 190          | -            | 1            | 37              | -             | -                   | 3  | 3 441          | 1 464                  | 244                     |
| Mozambique e        | 68             | -            | -            | -               | -             | -                   | -  | 68             | -                      | -                       |
| Nigeria             | 18             | -            | 18           | -               | -             | -                   | -  | -              | -                      | -                       |
| Reunion             | 1              | -            | -            | -               | -             | -                   | -  | -              | -                      | 1                       |
| Rhodesia i          | 213            | -            | 24           | -               | -             | -                   | 4  | 125            | -                      | 60                      |
| Senegal             | 848            | -            | -            | -               | -             | -                   | ..   | 848            | -                      | -                       |
| Sierra Leone        | 97             | -            | -            | -               | -             | -                   | 30   | 67             | -                      | -                       |
| Tanzania            | 88             | -            | 3            | -               | -             | -                   | -  | -              | 14                     | 71                      |
| Tunisia             | 143            | -            | -            | -               | -             | -                   | -  | 143            | -                      | -                       |
| Uganda              | 326            | 1            | 275          | -               | -             | -                   | 3  | 1              | -                      | 46                      |
| Upper Volta         | 5              | -            | -            | -               | -             | -                   | -  | 4              | -                      | 1                       |
| Zambia              | 338            | -            | -            | -               | -             | -                   | -  | 4              | -                      | 334                     |
| <b>Nr East Afr</b>  | <b>2 535</b>   | <b>49</b>    | <b>833</b>   | <b>-</b>        | <b>-</b>      | <b>-</b>            | <b>839</b>                                 | <b>-</b>       | <b>-</b>               | <b>814</b>              |
| Libya               | 1 637          | 6            | 829          | -               | -             | -                   | -  | -              | -                      | 802                     |
| Sudan               | 15             | -            | -            | -               | -             | -                   | 3  | -              | -                      | 12                      |
| UAR                 | 883            | 43           | 4            | -               | -             | -                   | 836  | -              | -                      | -                       |
| <b>Nr East Asia</b> | <b>10 585</b>  | <b>23</b>    | <b>2 328</b> | <b>1 166</b>    | <b>-</b>      | <b>-</b>            | <b>2 165</b>                               | <b>4 109</b>   | <b>-</b>               | <b>794</b>              |
| Bahrain             | 103            | -            | 103          | -               | -             | -                   | -  | -              | -                      | -                       |
| Cyprus              | 217            | -            | 2            | -               | -             | -                   | 24   | 36             | -                      | 155                     |
| Iran                | 2 049          | -            | 410          | -               | -             | -                   | * 1 262                                    | * 377          | -                      | -                       |
| Iraq                | 866            | -            | 818          | 48              | -             | -                   | -  | -              | -                      | -                       |
| Kuwait              | 1 233          | 8            | 952          | -               | -             | -                   | -  | -              | -                      | 273                     |
| Lebanon             | 2 294          | * 3          | * 37         | -               | -             | -                   | 246  | 1 798          | -                      | 210                     |
| Qatar               | ..             | ..           | ..           | ..              | ..            | ..                  | ..   | ..             | ..                     | ..                      |
| Saudi Arabia        | 787            | -            | -            | -               | -             | -                   | -  | 787            | -                      | -                       |
| South Yemen         | 16             | 11           | 2            | -               | -             | -                   | -  | -              | -                      | 3                       |
| Syria               | 1 801          | 1            | 4            | -               | -             | -                   | 631  | 1 012          | -                      | 153                     |
| Turkey              | 1 219          | -            | -            | 1 118           | -             | -                   | 2  | 99             | -                      | -                       |
| <b>Far East</b>     | <b>163 211</b> | <b>1 064</b> | <b>1 558</b> | <b>57</b>       | <b>-</b>      | <b>-</b>            | <b>14 715</b>                              | <b>143 989</b> | <b>7</b>               | <b>1 821</b>            |
| Brunei              | 129            | -            | -            | -               | -             | -                   | -  | 125            | -                      | 4                       |
| Ceylon              | 86             | -            | -            | -               | -             | -                   | 4  | 54             | -                      | 28                      |
| Chine Taiwan        | 33 908         | -            | -            | -               | -             | -                   | 109  | 33 799         | -                      | -                       |
| Hong Kong           | 7 059          | 97           | 1 014        | -               | -             | -                   | 45   | 5 885          | -                      | 18                      |
| India               | 559            | 133          | -            | -               | -             | -                   | 4  | 416            | -                      | 6                       |
| Indonesia           | -              | -            | -            | -               | -             | -                   | -  | -              | -                      | -                       |

See notes at the end of Table

Bois ronds: Commerce  
T 13

IMportations

VAleur

1969

| 241.242         | 241.1             | 241.2           | 242.1                |                 |                          | 242.2   | 242.3         | 242.4        | 242.9                     | CTCI Rév.    |
|-----------------|-------------------|-----------------|----------------------|-----------------|--------------------------|---|---------------|--------------|---------------------------|--------------|
| Total           | Bois de chauffage | Charbon de bois | Bois de trituration  |                 |                          | Grumes de sciage, de placages et pour traverses |               | Bois de mine | Poteaux, pilotis et pleux | Pays         |
|                 |                   |                 | Rondins et quartiers | Résidus de bois | Plaquettes et particules | Conifères                                       | Non-conifères |              |                           |              |
| 1000 \$ (E.-U.) |                   |                 |                      |                 |                          |   |               |              |                           |              |
| 40              | -                 | -               | -                    | -               | -                        | -   | -             | -            | 40                        | Nicaragua    |
| 132             | -                 | 4               | -                    | -               | -                        | -   | -             | -            | 128                       | Panama       |
| 323             | g                 | g               | 4                    | -               | -                        | g   | 32            | g            | 52                        | Pérou        |
| 454             | -                 | -               | -                    | -               | -                        | -   | g             | 454          | -                         | Surinam      |
| 167             | -                 | g               | 1                    | -               | -                        | -   | -             | -            | g                         | Trinité Tob  |
| 680             | -                 | 73              | -                    | -               | -                        | -   | -             | 526          | -                         | Uruguay      |
| 99              | -                 | 14              | -                    | -               | -                        | 3   | -             | -            | -                         | Venezuela    |
| 11 364          | 2                 | 358             | 52                   | -               | -                        | 149   | 8 312         | 1 758        | 733                       | Afrique      |
| 1 904           | ..                | ..              | ..                   | -               | -                        | 96  | 1 637         | 171          | -                         | Algérie      |
| 10              | -                 | * 8             | -                    | -               | -                        | -   | 2             | -            | -                         | Chad         |
| g 56            | g                 | g               | 4                    | g               | 52                       | g   | -             | g            | -                         | Rp dém Congo |
| 2               | -                 | 2               | -                    | -               | -                        | -   | -             | -            | -                         | Dahomey e    |
| g 3             | g                 | g               | 3                    | g               | -                        | g   | -             | g            | -                         | Ethiopie     |
| g 65            | g                 | g               | -                    | g               | -                        | g   | 65            | g            | -                         | Côte Ivoire  |
| 39              | -                 | -               | -                    | -               | -                        | 2   | 30            | -            | 7                         | Kenya        |
| 83              | -                 | 1               | -                    | -               | -                        | -   | 82            | -            | -                         | Liberia e    |
| 5               | -                 | -               | -                    | -               | -                        | 2   | 3             | -            | -                         | Madagascar   |
| 13              | -                 | -               | -                    | -               | -                        | -   | -             | -            | 13                        | Malawi       |
| 6 358           | -                 | 2               | -                    | -               | -                        | 14  | 4 569         | 1 587        | 186                       | Maroc        |
| 68              | -                 | -               | -                    | -               | -                        | -   | 68            | -            | -                         | Mozambique e |
| 17              | -                 | 17              | -                    | -               | -                        | -   | -             | -            | -                         | Nigeria      |
| g 1             | g                 | g               | g                    | g               | g                        | g   | g             | g            | g                         | Réunion      |
| 213             | -                 | 24              | -                    | -               | -                        | 4   | 125           | -            | 60                        | Rhodésie i   |
| 865             | -                 | -               | -                    | -               | -                        | ..  | * 865         | -            | -                         | Senegal      |
| 81              | -                 | -               | -                    | -               | -                        | * 30  | * 51          | -            | -                         | Sierra Leone |
| 104             | -                 | 1               | -                    | -               | -                        | 1   | 6             | -            | 96                        | Tanzanie     |
| 802             | 1                 | -               | -                    | -               | -                        | -   | 801           | -            | -                         | Tunisie      |
| 332             | 1                 | 296             | -                    | -               | -                        | -   | -             | -            | 35                        | Ouganda      |
| g 5             | g                 | g               | g                    | g               | g                        | g   | 4             | g            | g                         | Haute Volta  |
| g 338           | g                 | g               | g                    | g               | g                        | g   | 4             | g            | g                         | Zambie       |
| 3 386           | 48                | 829             | -                    | -               | -                        | 1 699   | ..            | -            | 810                       | Pr Orient Af |
| 1 637           | 6                 | 829             | -                    | -               | -                        | -   | -             | -            | 802                       | Libye        |
| 8               | -                 | -               | -                    | -               | -                        | -   | -             | -            | 8                         | Soudan       |
| 1 741           | 42                | -               | -                    | -               | -                        | 1 699   | -             | -            | -                         | RAU          |
| 11 127          | 13                | 2 924           | 237                  | -               | -                        | 4 014   | 3 071         | 18           | 850                       | Pr Orient As |
| 132             | -                 | 132             | -                    | -               | -                        | -   | -             | -            | -                         | Bahrein      |
| 214             | -                 | 3               | -                    | -               | -                        | -   | -             | 18           | 193                       | Chypre       |
| 1 639           | -                 | -               | -                    | -               | -                        | *c 1 262  | *c 377        | -            | -                         | Iran         |
| 709             | -                 | 709             | -                    | -               | -                        | -   | -             | -            | -                         | Irak         |
| 2 094           | 8                 | 1 912           | -                    | -               | -                        | -   | -             | -            | 174                       | Koweit       |
| g 2 294         | *g 3              | *g 37           | g                    | g               | g                        | g   | 246           | g            | 1 798                     | Liban        |
| 119             | -                 | 119             | -                    | -               | -                        | -   | -             | -            | -                         | Katar        |
| g 787           | g                 | g               | g                    | g               | g                        | g   | 787           | g            | g                         | Arabie saoud |
| 7               | 1                 | 6               | -                    | -               | -                        | -   | -             | -            | -                         | Yémen du Sud |
| 2 312           | 1                 | 6               | -                    | -               | -                        | 1 969   | 63            | -            | 273                       | Syrie        |
| 820             | -                 | -               | 237                  | -               | -                        | 537   | 46            | -            | -                         | Turquie      |
| 179 253         | 985               | 1 538           | 289                  | -               | -                        | 8 374   | 166 807       | 23           | 1 237                     | Extr Orient  |
| g 129           | g                 | g               | g                    | g               | g                        | g   | 125           | g            | g                         | Brunei       |
| 131             | -                 | -               | -                    | -               | -                        | -   | 131           | -            | -                         | Ceylan       |
| 35 181          | -                 | -               | -                    | -               | -                        | 18  | 35 163        | -            | -                         | Chine Taiwan |
| 7 591           | 94                | 1 007           | -                    | -               | -                        | 74  | 6 416         | -            | -                         | Hong Kong    |
| 441             | 88                | -               | -                    | -               | -                        | -   | 290           | 17           | 46                        | Inde         |
| 4               | -                 | -               | -                    | -               | -                        | -   | 4             | -            | -                         | Indonésie    |

Voir notes à la fin du tableau

Trade: Roundwood  
T 13

IMports

Value

1968

| SITC Rev.       | 241.242 | 241.1    | 241.2    | 242.1           |               |                     | 242.2                                      | 242.3          | 242.4                  | 242.9                   |
|-----------------|---------|----------|----------|-----------------|---------------|---------------------|--|----------------|------------------------|-------------------------|
| Country         | Total   | Fuelwood | Charcoal | Pulpwood        |               |                     | Sawlogs, veneer logs and logs for sleepers |                | Pitprops (mine timber) | Poles, piling and posts |
|                 |         |          |          | Round and split | Wood residues | Chips and particles | Coniferous                                 | Non-coniferous |                        |                         |
| 1000 U.S. \$    |         |          |          |                 |               |                     |  |                |                        |                         |
| Korea Rep       | 89 048  | -        | -        | -               | -             | -                   | 14 463                                     | 73 974         | 1                      | 610                     |
| Macau           | 1 023   | 677      | 206      | -               | -             | -                   | -  | -              | -                      | 140                     |
| Malaysia        | 369     | 1        | 139      | -               | -             | -                   | -  | 192            | -                      | 37                      |
| Sabah           | 156     | -        | -        | -               | -             | -                   | -  | 156            | -                      | -                       |
| Sarawak         | 15      | -        | 2        | -               | -             | -                   | -  | 12             | -                      | 1                       |
| W Malaysia      | 198     | 1        | 137      | -               | -             | -                   | -  | 24             | -                      | 36                      |
| Pakistan        | 1 579   | 8        | -        | 57              | -             | -                   | 38   | 980            | 5                      | 491                     |
| Ryukyu Is e     | 7 408   | 6        | 2        | -               | -             | -                   | 49   | 6 927          | 1                      | 423                     |
| Singapore ‡     | 21 947  | 142      | 197      | -               | -             | -                   | 3  | 21 541         | -                      | 64                      |
| Thailand        | 96      | -        | -        | -               | -             | -                   | -  | 96             | -                      | -                       |
| Vietnam Rep     | -       | -        | -        | -               | -             | -                   | -  | -              | -                      | -                       |
| Oceania dping   | 17      | -        | -        | -               | -             | -                   | -  | -              | -                      | 17                      |
| West Samoa      | 17      | -        | -        | -               | -             | -                   | -  | -              | -                      | 17                      |
| EC CL III       | 112 335 | ..       | 656      | 18 974          | ..            | ..                  | 62 055                                     | 20 820         | 9 114                  | 716                     |
| East Europe     | 65 054  | ..       | 656      | 18 974          | -             | -                   | 18 555                                     | 17 039         | 9 114                  | 716                     |
| Bulgaria        | 8 930   | -        | -        | -               | -             | -                   | * 7 200                                    | * 1 500        | * 230                  | -                       |
| Czechoslovak    | 3 056   | -        | -        | -               | -             | -                   | -  | 3 056          | -                      | -                       |
| Germany East    | 15 000  | ..       | -        | * 11 600        | -             | -                   | * -  | * 3 400        | -                      | -                       |
| Hungary         | 32 523  | -        | 656      | 5 026           | -             | -                   | 11 355                                     | 5 886          | 8 884                  | 716                     |
| Poland          | 5 162   | -        | -        | 2 348           | -             | -                   | -  | 2 814          | -                      | -                       |
| Romania         | 383     | -        | -        | -               | -             | -                   | -  | 383            | -                      | -                       |
| USSR            | 2 111   | -        | -        | -               | -             | -                   | -  | 2 111          | -                      | -                       |
| China Mland f * | 44 720  | ..       | ..       | ..              | ..            | ..                  | * 43 500                                   | * 1 220        | ..                     | ..                      |
| Others          | 450     | ..       | ..       | ..              | ..            | ..                  | ..   | 450            | ..                     | ..                      |
| Vietnam No *    | 450     | ..       | ..       | ..              | ..            | ..                  | ..   | *h 450         | ..                     | ..                      |

a/ Includes wood residues  
b/ Included in fuelwood  
c/ Includes chips and particles  
d/ Included in wood residues  
e/ Year 1967

f/ Year 1966  
g/ Year 1968  
h/ Imported from Cambodia  
i/ Year 1965

Bois ronds: Commerce  
T 13

IMportations

VAleur

1969

| 241.242         | 241.1             | 241.2           | 242.1                |                 |                          | 242.2   | 242.3         | 242.4        | 242.9                     | CTCI Rév.     |
|-----------------|-------------------|-----------------|----------------------|-----------------|--------------------------|---|---------------|--------------|---------------------------|---------------|
| Total           | Bois de chauffage | Charbon de bois | Bois de trituration  |                 |                          | Grumes de sciage, de placages et pour traverses |               | Bois de mine | Poteaux, pilotis et pieux | Pays          |
|                 |                   |                 | Rondins et quartiers | Résidus de bois | Plaquettes et particules | Conifères                                       | Non-conifères |              |                           |               |
| 1000 \$ (E.-U.) |                   |                 |                      |                 |                          |   |               |              |                           |               |
| 99 966          | -                 | -               | -                    | -               | -                        | 8 193   | 91 773        | -            | -                         | Rép Corée     |
| g 1 023         | g 677             | g 206           | g -                  | g -             | g -                      | g -   | g -           | g -          | g 140                     | Macao         |
| 346             | 14                | 154             | -                    | -               | -                        | 2   | 137           | -            | -                         | 39            |
| 122             | 2                 | -               | -                    | -               | -                        | -   | 120           | -            | -                         | -             |
| 18              | -                 | 3               | -                    | -               | -                        | -   | 14            | -            | -                         | 1             |
| 206             | 12                | 151             | -                    | -               | -                        | 2   | 3             | -            | -                         | 38            |
| g 1 579         | g 8               | g -             | g 57                 | g -             | g -                      | g 38  | g 980         | g 5          | g 491                     | Pakistan      |
| 7 408           | 6                 | 2               | -                    | -               | -                        | 49  | 6 927         | 1            | 423                       | Riou Kiou e   |
| 25 126          | 98                | 169             | -                    | -               | -                        | -   | 24 765        | -            | 94                        | Singapour ‡   |
| g 96            | g -               | g -             | g -                  | g -             | g -                      | g -   | g 96          | g -          | g -                       | Thaïlande     |
| 232             | -                 | -               | 232                  | -               | -                        | -   | -             | -            | -                         | Rép Vietnam   |
| 11              | -                 | -               | -                    | -               | -                        | -   | -             | -            | 11                        | Océanie dvpmt |
| 11              | -                 | -               | -                    | -               | -                        | -   | -             | -            | 11                        | Samoa occid   |
| 114 088         | 51                | 239             | 17 482               | -               | -                        | 63 771  | 22 271        | 9 626        | 648                       | CL EC III     |
| 65 436          | 51                | 239             | 17 482               | -               | -                        | 20 271  | 17 119        | 9 626        | 648                       | Europe orient |
| 7 150           | -                 | -               | -                    | -               | -                        | * 5 950   | * 900         | * 300        | -                         | Bulgarie      |
| 3 200           | -                 | -               | -                    | -               | -                        | -   | 3 200         | -            | -                         | Tchécoslovaq  |
| 15 000          | ..                | -               | *g 11 600            | -               | -                        | *   | *g 3 400      | -            | -                         | Allem orient  |
| 33 955          | 51                | 239             | 4 058                | -               | -                        | 14 305  | 5 328         | 9 326        | 648                       | Hongrie       |
| 5 345           | -                 | -               | 1 824                | -               | -                        | -   | 3 521         | -            | -                         | Pologne       |
| 786             | -                 | -               | -                    | -               | -                        | 16  | 770           | -            | -                         | Roumanie      |
| 3 317           | -                 | -               | -                    | -               | -                        | -   | 3 317         | -            | -                         | URSS          |
| * 44 720        | ..                | ..              | ..                   | ..              | ..                       | * 43 500  | * 1 220       | ..           | ..                        | Chine cont f  |
| 615             | ..                | ..              | ..                   | ..              | ..                       | ..  | 615           | ..           | ..                        | Autres        |
| * 615           | ..                | ..              | ..                   | ..              | ..                       | ..  | *h 615        | ..           | ..                        | Vietnam Nord  |

a/ Comprend les résidus de bois  
b/ Compris dans le bois de chauffage  
c/ Comprend les plaquettes et particules  
d/ Compris dans les résidus de bois  
e/ Année 1967

f/ Année 1966  
g/ Année 1968  
h/ Importé du Cambodge  
i/ Année 1965

Trade: Sawnwood and wood-based panels  
T 14

Imports

Value

1968

| SITC Rev.    | 243                   | 243.1    | 243.2                             | 243.3              |                   | 631.1            | 631.2   | 631.4 (2)         | 641.6      |                    |
|--------------|-----------------------|----------|-----------------------------------|--------------------|-------------------|------------------|---------|-------------------|------------|--------------------|
| Country      | Sawnwood and sleepers |          |                                   |                    | Wood-based panels |                  |         |                   |            |                    |
|              | Total                 | Sleepers | Sawnwood<br>(including boxboards) |                    | Total             | Veneer<br>sheets | Plywood | Particle<br>board | Fibreboard |                    |
|              |                       |          | Coniferous                        | Non-<br>coniferous |                   |                  |         |                   | Compressed | Non-<br>compressed |
| 1000 U.S.\$  |                       |          |                                   |                    |                   |                  |         |                   |            |                    |
| WORLD        | 2 611 412             | 31 552   | 2 123 734                         | 456 126            | 964 397           | 197 386          | 546 063 | 95 157            | 100 665    | 25 126             |
| EC CL I      | 2 224 151             | 20 658   | 1 833 511                         | 369 982            | 849 141           | 179 301          | 482 670 | 82 447            | 81 748     | 22 975             |
| North Amer   | 600 007               | 586      | 517 042                           | 82 379             | 322 948           | 62 998           | 234 912 | 1 697             | 19 843     | 3 498              |
| Canada       | 42 463                | 411      | 22 800                            | 19 252             | 33 643            | 12 070           | 17 076  | 1 555             | 2 343      | 599                |
| USA          | 557 544               | 175      | 494 242                           | 63 127             | 289 305           | 50 928           | 217 836 | 142               | * 17 500   | * 2 899            |
| West Europe  | 1 414 156             | 14 565   | 1 152 092                         | 247 499            | 507 022           | 106 790          | 239 326 | 80 357            | 61 345     | 19 204             |
| Belgium Lux  | 54 467                | 178      | 39 650                            | 14 639             | 21 986            | 4 670            | 6 474   | 3 805             | 4 378      | 2 659              |
| France       | 105 711               | 2 752    | 81 994                            | 20 965             | 36 591            | 6 403            | 14 486  | 9 806             | 4 336      | 1 560              |
| Germany Fed  | 173 514               | 988      | 151 466                           | 21 060             | 83 084            | 39 436           | 20 979  | 12 912            | 8 139      | 1 618              |
| Italy        | 178 225               | 2 160    | 145 573                           | 30 492             | 5 872             | 1 764            | 1 676   | 198               | 1 768      | 466                |
| Netherlands  | 150 069               | 1 480    | 127 910                           | 20 679             | 56 025            | 9 519            | 16 501  | 15 339            | 10 875     | 3 791              |
| Austria      | 4 434                 | 108      | 1 014                             | 3 312              | 5 986             | 4 479            | 585     | 634               | 216        | 72                 |
| Denmark      | 57 164                | 117      | 47 350                            | 9 697              | 23 059            | 5 430            | 8 990   | 3 200             | * 4 400    | * 1 039            |
| Finland      | 2 023                 | -        | 83                                | 1 940              | 3 335             | 3 218            | 86      | 24                | 6          | 1                  |
| Greece       | 27 438                | 291      | 23 309                            | 3 838              | 4 177             | 286              | 1 938   | 1 017             | 687        | 249                |
| Iceland      | 3 371                 | 3        | 2 938                             | 430                | 2 266             | 447              | 751     | 652               | 416        | -                  |
| Ireland      | 22 733                | 535      | 18 427                            | 3 771              | 5 113             | 952              | 3 564   | 140               | .....      | .....457           |
| Malta        | 1 170                 | -        | 875                               | 295                | 443               | 19               | 366     | 53                | .....      | .....5             |
| Norway       | 19 868                | -        | 11 582                            | 8 286              | 10 452            | 5 732            | 3 056   | 1 159             | 471        | 34                 |
| Portugal     | 2 625                 | -        | 226                               | 2 399              | 418               | 235              | 129     | 3                 | 33         | 18                 |
| Spain        | 45 926                | 1 106    | 35 275                            | 9 545              | 1 774             | 1 116            | 217     | 430               | 11         | -                  |
| Sweden       | 16 762                | 76       | 3 555                             | 13 131             | 22 038            | 8 714            | 9 637   | 3 336             | 74         | 277                |
| Switzerland  | 20 771                | 854      | 14 113                            | 5 804              | 16 554            | 5 114            | 7 246   | 2 630             | .....      | .....1 564         |
| United Kingd | 524 844               | 3 905    | 444 113                           | 76 826             | 201 968           | 6 270            | 142 019 | 22 865            | * 23 966   | * 6 848            |
| Yugoslavia   | 3 041                 | 12       | 2 639                             | 390                | 5 881             | 2 986            | 626     | 2 154             | .....      | .....115           |
| Oceania dvpd | 44 581                | 19       | 30 393                            | 14 169             | 9 074             | 2 577            | 6 102   | 67                | 202        | 126                |
| Australia    | 41 852                | -        | 28 878                            | 12 974             | 8 316             | 2 080            | 5 850   | 67                | 196        | 123                |
| New Zealand  | 2 729                 | 19       | 1 515                             | 1 195              | 758               | 497              | 252     | -                 | 6          | 3                  |
| Other dvpd   | 165 407               | 5 488    | 133 984                           | 25 935             | 10 097            | 6 936            | 2 330   | 326               | 358        | 147                |
| Israel       | 19 089                | 22       | 17 221                            | 1 846              | 2 174             | 2 109            | 29      | 3                 | 33         | -                  |
| Japan        | 125 049               | 2 634    | 111 389                           | 11 026             | 3 779             | 1 756            | 1 495   | 261               | 267        | -                  |
| South Africa | 21 269                | 2 832    | 5 374                             | 13 063             | 4 144             | 3 071            | 806     | 62                | 58         | 147                |
| EC CL II     | 233 187               | 9 463    | 171 531                           | 52 193             | 67 923            | 4 936            | 45 614  | 4 367             | 11 020     | 1 986              |
| Latin Amer   | 100 041               | 1 383    | 91 640                            | 7 018              | 15 626            | 1 392            | 11 356  | 1 180             | 1 244      | 454                |
| Argentina    | 52 545                | -        | 48 113                            | 4 432              | 271               | -                | 1       | -                 | -          | 270                |
| Bahamas a    | 2 753                 | -        | 2 753                             | -                  | -                 | -                | -       | -                 | -          | -                  |
| Barbados     | 2 000                 | -        | 1 838                             | 162                | 527               | 6                | 308     | 64                | 149        | -                  |
| Bolivia b    | 38                    | -        | -                                 | 38                 | 7                 | -                | -       | -                 | -          | -                  |
| Brazil       | 15                    | -        | -                                 | 15                 | 199               | 13               | 2       | -                 | -          | 184                |
| Br Honduras  | a 1                   | a -      | a 1                               | a -                | 163               | -                | 92      | -                 | 71         | -                  |
| Chile        | 66                    | -        | 40                                | 26                 | 189               | -                | 63      | 20                | 106        | -                  |
| Colombia     | -                     | -        | -                                 | -                  | 209               | 14               | 17      | 178               | -          | -                  |
| Costa Rica   | 202                   | 169      | 33                                | -                  | 277               | -                | 229     | 25                | 23         | -                  |
| Cuba         | 15 800                | -        | 15 800                            | -                  | 3 740             | -                | 3 740   | -                 | -          | -                  |
| Dominican Rp | 3 312                 | -        | 3 312                             | -                  | 324               | -                | 324     | -                 | -          | -                  |
| El Salvador  | 2 134                 | 68       | 2 066                             | -                  | 1 158             | -                | 1 158   | -                 | -          | -                  |
| Fr Guiana    | 82                    | -        | 27                                | 55                 | 382               | -                | 374     | 8                 | -          | -                  |
| Guadeloupe   | 1 310                 | * 20     | 1 130                             | 160                | 464               | -                | 390     | * 24              | * 50       | -                  |
| Guatemala    | 63                    | 63       | -                                 | -                  | 279               | 39               | 236     | -                 | 4          | -                  |
| Guyana       | 192                   | -        | 192                               | -                  | 263               | -                | 200     | * 58              | 5          | -                  |
| Haiti        | -                     | -        | -                                 | -                  | 42                | -                | -       | -                 | 42         | -                  |
| Honduras     | 12                    | -        | 12                                | -                  | 451               | 3                | 379     | 69                | -          | -                  |
| Jamaica      | 5 884                 | 8        | 4 779                             | 1 097              | 1 536             | 15               | 1 368   | -                 | 153        | -                  |
| Martinique   | 837                   | 2        | 720                               | 115                | 252               | -                | 180     | * 30              | 42         | -                  |

See notes at the end of Table



Sciages et panneaux: Commerce  
T 14

IMportations

Valeur

1969

| 243                  | 243.1     | 243.2  | 243.3             |           | 631.1                  | 631.2         | 631.4 (2)                 | 641.6              |                   | CTCI Rév.      |
|----------------------|-----------|--|-------------------|-----------|------------------------|---------------|---------------------------|--------------------|-------------------|----------------|
| Sciages et traverses |           |  |                   | Panneaux  |                        |               |                           |                    |                   |                |
| Total                | Traverses | Sciages<br>(y compris planches de caisserie) |                   | Total     | Feuilles de<br>placage | Contreplaqués | Panneaux<br>de particules | Panneaux de fibres |                   | Pays           |
|                      |           | Conifères                                    | Non-<br>conifères |           |                        |               |                           | Comprimés          | Non-<br>comprimés |                |
| 1000 \$ (E.-U.)      |           |  |                   |           |                        |               |                           |                    |                   |                |
| 2 850 005            | 27 139    | 2 313 882                                    | 508 984           | 1 114 421 | 227 100                | 635 137       | 119 328                   | 104 766            | 28 090            | MONDE          |
| 2 458 282            | 19 337    | 2 005 970                                    | 432 975           | 983 376   | 203 570                | 565 909       | 103 761                   | 84 909             | 25 227            | CL EC I        |
| 671 627              | 642       | 569 914                                      | 101 071           | 369 460   | 62 659                 | 276 905       | 4 347                     | 20 520             | 5 029             | Amer Nord      |
| 48 863               | 106       | 25 045                                       | 23 712            | 48 391    | 14 862                 | 27 365        | 2 814                     | 2 520              | 830               | Canada         |
| 622 764              | 536       | 544 869                                      | 77 359            | 321 069   | 47 797                 | 249 540       | 1 533                     | * 18 000           | * 4 199           | Etats Unis     |
| 1 564 486            | 13 358    | 1 266 312                                    | 284 816           | 584 866   | 127 539                | 275 146       | 98 513                    | 63 807             | 19 861            | Europe occid   |
| 71 896               | 718       | 50 167                                       | 21 011            | 26 777    | 5 826                  | 8 329         | 4 926                     | 5 313              | 2 383             | Belgique Lux   |
| 135 900              | 2 340     | 104 310                                      | 29 250            | 51 584    | 9 345                  | 20 856        | 15 140                    | 4 195              | 2 048             | France         |
| 217 511              | 1 106     | 187 640                                      | 28 765            | 106 234   | 46 735                 | 29 993        | 16 449                    | 11 543             | 1 514             | Rp féd Allem   |
| 214 471              | 2 223     | 173 202                                      | 39 046            | 7 634     | 2 501                  | 2 087         | 421                       | * 2 050            | * 575             | Italie         |
| 166 170              | 1 418     | 140 021                                      | 24 731            | 66 540    | 10 149                 | 21 930        | 18 884                    | 11 732             | 3 845             | Pays Bas       |
| 5 601                | 29        | 1 389  | 4 183             | 6 248     | 4 418                  | 934           | 589                       | 217                | 90                | Autriche       |
| 76 102               | 24        | 62 972                                       | 13 106            | 36 920    | 8 778                  | 16 920        | 4 660                     | * 5 200            | * 1 362           | Danemark       |
| 3 266                | -         | 171  | 3 095             | 4 653     | 4 403                  | 197           | 14                        | 36                 | 3                 | Finlande       |
| 28 858               | 47        | 25 019                                       | 3 792             | 2 810     | 157                    | 1 618         | 470                       | 329                | 236               | Grèce          |
| 2 402                | -         | 1 991  | 411               | 1 448     | 329                    | 397           | 474                       | 248                | -                 | Islande        |
| 24 768               | 433       | 19 389                                       | 4 946             | 6 184     | 713                    | 5 031         | ..                        | ..                 | 440               | Irlande        |
| 1 414                | -         | 946  | 468               | 539       | 55                     | 453           | 26                        | 5                  | ..                | Malte          |
| 21 706               | -         | 13 460                                       | 8 246             | 13 214    | 7 117                  | 4 315         | 1 424                     | 319                | 39                | Norvège        |
| 2 993                | -         | 711  | 2 282             | 340       | 160                    | 151           | 1                         | 12                 | 16                | Portugal       |
| 52 693               | 1 098     | 39 663                                       | 11 932            | 2 168     | 1 170                  | 256           | 718                       | 24                 | -                 | Espagne        |
| 18 370               | 57        | 4 193  | 14 120            | 25 923    | 10 346                 | 11 287        | 3 945                     | 66                 | 279               | Suède          |
| 23 943               | 568       | 17 448                                       | 5 927             | 20 704    | 5 783                  | 9 082         | 4 321                     | 1 518              | ..                | Suisse         |
| 491 518              | 3 281     | 419 532                                      | 68 705            | 195 336   | 5 148                  | 139 570       | 22 706                    | * 21 000           | * 6 912           | Royaume Uni    |
| 4 904                | 16        | 4 088  | 800               | 9 610     | 4 406                  | 1 740         | 3 345                     | ..                 | 119               | Yougoslavie    |
| 53 074               | 4         | 39 090                                       | 13 980            | 9 958     | 3 926                  | 5 616         | 80                        | 187                | 149               | Océanie dvpée  |
| 49 260               | -         | 36 872                                       | 12 388            | 9 062     | 3 275                  | 5 372         | 80                        | 186                | 149               | Australie      |
| 3 814                | 4         | 2 218  | 1 592             | 896       | 651                    | 244           | -                         | 1                  | -                 | Nlle Zélande ‡ |
| 169 095              | 5 333     | 130 654                                      | 33 108            | 19 092    | 9 446                  | 8 242         | 821                       | 395                | 188               | Autres dvpés   |
| 21 550               | 144       | 18 815                                       | 2 591             | 2 434     | 2 255                  | 117           | -                         | 62                 | -                 | Israël         |
| 121 934              | 1 439     | 105 033                                      | 15 462            | 9 237     | 2 131                  | 6 067         | 792                       | 247                | -                 | Japon          |
| 25 611               | 3 750     | 6 806  | 15 055            | 7 421     | 5 060                  | 2 058         | 29                        | 86                 | 188               | Afrique Sud    |
| 246 728              | 6 395     | 186 543                                      | 53 790            | 73 995    | 6 200                  | 50 636        | 4 773                     | 10 218             | 2 168             | CL EC II       |
| 101 689              | 1 490     | 92 755                                       | 7 444             | 15 274    | 1 335                  | 10 843        | 1 331                     | 1 136              | 629               | Amer latine    |
| e 52 545             | e -       | e 48 113                                     | e 4 432           | e 271     | e -                    | e 1           | e -                       | e -                | e 270             | Argentine      |
| 2 753                | -         | 2 753  | -                 | -         | -                      | -             | -                         | -                  | -                 | Bahamas a      |
| 2 437                | -         | 2 227  | 210               | 774       | 12                     | 555           | 87                        | 120                | -                 | Barbade        |
| 38                   | -         | -  | 38                | 7         | 7                      | -             | -                         | -                  | -                 | Bolivia b      |
| 3                    | -         | -  | 3                 | 1 423     | 7                      | -             | -                         | -                  | 354               | Brsil          |
| a 1                  | a -       | a 1  | a -               | e 163     | e -                    | e 92          | e -                       | e 71               | e -               | Honduras br    |
| e 66                 | e -       | *e 40  | *e 26             | e 189     | e -                    | e 63          | e 20                      | e 106              | e -               | Chili          |
| 243                  | -         | -  | 243               | 449       | 12                     | 161           | 276                       | -                  | -                 | Colombie       |
| e 202                | e 169     | e 33   | e -               | e 277     | e -                    | e 229         | e 25                      | e 23               | e -               | Costa Rica     |
| e 15 800             | e -       | *e 15 800                                    | e -               | e 3 740   | e -                    | e 3 740       | e -                       | e -                | e -               | Cuba           |
| 2 890                | -         | 2 890  | -                 | -         | -                      | -             | -                         | -                  | -                 | Rép Dominic    |
| e 2 134              | e 68      | e 2 066                                      | e -               | e 1 158   | e -                    | e 1 158       | e -                       | e -                | e -               | Salvador       |
| 33                   | 3         | 19   | 11                | 387       | -                      | 346           | 30                        | 6                  | 5                 | Guyane fr      |
| e 1 310              | *e 20     | e 1 130                                      | *e 160            | e 464     | e -                    | e 390         | *e 24                     | *e 50              | e -               | Guadeloupe     |
| e 63                 | e 63      | -  | e -               | e 279     | e 39                   | e 236         | e -                       | e 4                | e -               | Guatemala      |
| e 192                | -         | e 192  | -                 | 207       | -                      | 149           | *e 58                     | -                  | -                 | Guyane         |
| 189                  | -         | 2  | 187               | 48        | -                      | -             | -                         | 48                 | -                 | Haïti          |
| e 12                 | e -       | e 12   | e -               | e 451     | e 3                    | e 379         | e 69                      | e -                | e -               | Honduras       |
| 4 038                | -         | 3 081  | 957               | 654       | 5                      | 649           | -                         | -                  | -                 | Jamaïque       |
| e 837                | e 2       | *e 720                                       | *e 115            | e 252     | e -                    | *e 180        | *e 30                     | e 42               | e -               | Martinique     |

Voir notes à la fin du tableau

Trade: Sawnwood and wood-based panels  
T 14IM<sub>ports</sub>VA<sub>lue</sub>

1968

| SITC Rev.          | 243                   | 243.1        | 243.2         | 243.3                             | 631.1         | 631.2        | 631.4 (2)    | 641.6             |                  |            |                   |                    |            |                    |
|--------------------|-----------------------|--------------|---------------|-----------------------------------|---------------|--------------|--------------|-------------------|------------------|------------|-------------------|--------------------|------------|--------------------|
|                    | Sawnwood and sleepers |              |               |                                   |               |              |              | Wood-based panels |                  |            |                   |                    |            |                    |
|                    | Country               | Total        | Sleepers      | Sawnwood<br>(including boxboards) |               |              |              | Total             | Veneer<br>sheets | Plywood    | Particle<br>board | Fibreboard         |            |                    |
|                    |                       |              |               | Coniferous                        |               |              |              |                   |                  |            |                   | Non-<br>coniferous | Compressed | Non-<br>compressed |
| 1000 U.S.\$        |                       |              |               |                                   |               |              |              |                   |                  |            |                   |                    |            |                    |
| Mexico             | 4 955                 | 561          | 4 016         | 378                               | 1 471         | 237          | 1 167        | 67                | -                | -          |                   |                    |            |                    |
| Neth Antil         | 792                   | 9            | 535           | 248                               | 657           | 2            | 410          | -                 | 245              | -          |                   |                    |            |                    |
| Nicaragua          | 1                     | -            | 1             | -                                 | -             | 9            | 204          | 29                | 1                | -          |                   |                    |            |                    |
| Panama             | 683                   | 220          | 463           | -                                 | 323           | 38           | 34           | -                 | 251              | -          |                   |                    |            |                    |
| Paraguay           | 66                    | *            | 66            | -                                 | -             | -            | -            | -                 | -                | -          |                   |                    |            |                    |
| Peru               | 1 680                 | 164          | 1 508         | 8                                 | 656           | 187          | 43           | 426               | -                | -          |                   |                    |            |                    |
| Surinam            | 237                   | -            | -             | 237                               | 77            | 4            | -            | -                 | 73               | -          |                   |                    |            |                    |
| Trinidad Tob       | 2 253                 | -            | 2 206         | 47                                | 646           | 14           | 421          | 182               | 29               | -          |                   |                    |            |                    |
| Uruguay            | 1 929                 | -            | 1 929         | -                                 | 185           | 185          | -            | -                 | -                | -          |                   |                    |            |                    |
| Venezuela          | 199                   | 99           | 100           | -                                 | 635           | 619          | 16           | -                 | -                | -          |                   |                    |            |                    |
| <b>Africa</b>      | <b>38 719</b>         | <b>1 595</b> | <b>26 395</b> | <b>10 729</b>                     | <b>15 721</b> | <b>1 234</b> | <b>8 498</b> | <b>1 598</b>      | <b>3 676</b>     | <b>715</b> |                   |                    |            |                    |
| Algeria            | 10 727                | 284          | 8 111         | 2 332                             | 2 640         | 419          | 1 680        | 511               | 30               | -          |                   |                    |            |                    |
| Angola             | 223                   | 178          | 20            | 25                                | 368           | 21           | 8            | 188               | 151              | -          |                   |                    |            |                    |
| Botswana           | 282                   | a            | 282           | -                                 | -             | -            | -            | -                 | -                | -          |                   |                    |            |                    |
| Cameroon           | -                     | -            | -             | -                                 | 649           | -            | 545          | 3                 | 101              | -          |                   |                    |            |                    |
| Cape Verde Is      | 181                   | -            | 87            | 94                                | -             | -            | -            | -                 | -                | -          |                   |                    |            |                    |
| Centr Afr Rp       | -                     | -            | -             | -                                 | 70            | *            | 70           | -                 | -                | -          |                   |                    |            |                    |
| Chad               | 368                   | -            | -             | 368                               | 174           | -            | 158          | 16                | -                | -          |                   |                    |            |                    |
| Congo Brazza       | -                     | -            | -             | -                                 | 70            | -            | -            | -                 | *                | 70         |                   |                    |            |                    |
| Congo Dem Rp       | 6                     | -            | -             | 6                                 | 58            | 1            | 23           | 7                 | 27               | -          |                   |                    |            |                    |
| Dahomey a          | 29                    | -            | -             | 29                                | 71            | 2            | 48           | 1                 | 20               | -          |                   |                    |            |                    |
| Ethiopia           | 243                   | -            | 243           | -                                 | 249           | 70           | 150          | 7                 | 22               | -          |                   |                    |            |                    |
| Afars Issas        | 223                   | -            | -             | 223                               | -             | -            | -            | -                 | -                | -          |                   |                    |            |                    |
| Gabon              | -                     | -            | -             | -                                 | 81            | 70           | -            | -                 | 11               | -          |                   |                    |            |                    |
| Gambia             | 109                   | ■            | 109           | -                                 | 28            | ..           | 16           | 1                 | 11               | -          |                   |                    |            |                    |
| Ghana              | -                     | -            | -             | -                                 | 226           | -            | 10           | -                 | 216              | -          |                   |                    |            |                    |
| Ivory Coast        | -                     | -            | -             | -                                 | 218           | 32           | 93           | 24                | 69               | -          |                   |                    |            |                    |
| Kenya              | 1 100                 | 449          | 173           | 478                               | 1 225         | -            | 795          | 45                | 385              | -          |                   |                    |            |                    |
| Liberia a          | 60                    | -            | -             | 60                                | 413           | -            | 413          | -                 | -                | -          |                   |                    |            |                    |
| Madagascar         | 61                    | -            | -             | 61                                | 604           | 5            | 524          | 75                | -                | -          |                   |                    |            |                    |
| Malawi             | 418                   | 62           | 313           | 43                                | 375           | 1            | 300          | 5                 | -                | 69         |                   |                    |            |                    |
| Mali               | 130                   | -            | -             | * 130                             | 55            | *            | 55           | -                 | -                | -          |                   |                    |            |                    |
| Mauritius          | 459                   | -            | 10            | 449                               | 257           | 11           | 227          | 13                | 6                | -          |                   |                    |            |                    |
| Morocco            | 8 536                 | 54           | 8 098         | 384                               | 673           | 79           | 12           | 5                 | 577              | -          |                   |                    |            |                    |
| Mozambique a       | 481                   | -            | 4             | 477                               | 210           | -            | 66           | 78                | 62               | 4          |                   |                    |            |                    |
| Niger              | -                     | -            | -             | -                                 | 150           | -            | 150          | -                 | -                | -          |                   |                    |            |                    |
| Nigeria            | -                     | -            | -             | -                                 | 552           | 23           | 10           | 19                | 500              | -          |                   |                    |            |                    |
| Reunion            | 2 293                 | -            | 1 013         | 1 280                             | 748           | -            | 520          | 29                | 199              | -          |                   |                    |            |                    |
| Rhodesia c         | 2 626                 | 282          | 985           | 1 359                             | 1 118         | 316          | 260          | 39                | 332              | 171        |                   |                    |            |                    |
| Rwanda             | 150                   | -            | *             | 150                               | 30            | *            | 30           | -                 | -                | -          |                   |                    |            |                    |
| Sao Tome Pr a      | -                     | -            | -             | -                                 | 5             | -            | 4            | -                 | 1                | -          |                   |                    |            |                    |
| Senegal            | 410                   | *            | 210           | * 200                             | 222           | *            | 150          | *                 | 30               | 42         |                   |                    |            |                    |
| Sierra Leone       | 18                    | -            | 16            | 2                                 | 362           | ■            | 256          | ■                 | 10               | 91         |                   |                    |            |                    |
| Somalia            | 818                   | -            | ■             | 818                               | 68            | -            | 68           | -                 | -                | -          |                   |                    |            |                    |
| Tanzania           | 690                   | 108          | 453           | 129                               | 809           | -            | 283          | 85                | 273              | 168        |                   |                    |            |                    |
| Togo               | 350                   | -            | -             | 350                               | 41            | -            | 11           | 6                 | 24               | -          |                   |                    |            |                    |
| Tunisia            | 3 820                 | 173          | 3 647         | ..                                | 674           | 125          | 307          | 219               | 23               | -          |                   |                    |            |                    |
| Uganda             | 441                   | 5            | 414           | 22                                | 528           | -            | 275          | 6                 | 137              | * 110      |                   |                    |            |                    |
| Upper Volta        | 247                   | -            | -             | 247                               | 99            | -            | 80           | 19                | -                | -          |                   |                    |            |                    |
| Zambia             | 3 220                 | -            | 2 207         | 1 013                             | 1 601         | 24           | 931          | 157               | 296              | 193        |                   |                    |            |                    |
| <b>Nr East Afr</b> | <b>18 283</b>         | <b>1 235</b> | <b>16 916</b> | <b>132</b>                        | <b>3 323</b>  | <b>60</b>    | <b>2 815</b> | <b>176</b>        | <b>272</b>       | <b>-</b>   |                   |                    |            |                    |
| Libya              | 7 530                 | 320          | 7 210         | -                                 | 1 974         | 42           | 1 708        | 150               | 74               | -          |                   |                    |            |                    |
| Sudan              | 4 884                 | ■ 55         | 4 697         | 132                               | 569           | -            | 410          | ■ 1               | 158              | -          |                   |                    |            |                    |
| UAR                | 5 869                 | 860          | ..... 5 009   | .....                             | 780           | 18           | 697          | 25                | 40               | -          |                   |                    |            |                    |

See notes at the end of Table

Sciages et panneaux: Commerce  
T 14

IMportations

VAleur

1969

| 243                  | 243.1     | 243.2  | 243.3             |          | 631.1                  | 631.2         | 631.4 (2)                 | 641.6              | CTCI Rév.         |                |      |
|----------------------|-----------|--|-------------------|----------|------------------------|---------------|---------------------------|--------------------|-------------------|----------------|------|
| Sciages et traverses |           |  |                   | Panneaux |                        |               |                           |                    |                   |                | Pays |
| Total                | Traverses | Sciages<br>(y compris planches de caisserie) |                   | Total    | Feuilles de<br>placage | Contreplaqués | Panneaux<br>de particules | Panneaux de fibres |                   |                |      |
|                      |           | Conifères                                    | Non-<br>conifères |          |                        |               |                           | Comprimés          | Non-<br>comprimés |                |      |
| 1000 \$ (E.-U.)      |           |  |                   |          |                        |               |                           |                    |                   |                |      |
| e 6 836              | e 543     | e 5 771                                      | e 522             | e 1 669  | e 323                  | e 1 275       | e 71                      | e -                | e -               | Mexique        |      |
| e 792                | e 9       | e 535  | e 248             | e 657    | e 2                    | e 410         | e -                       | e 245              | e -               | Antill néerl   |      |
| e 1                  | -         | e 1  | -                 | e 265    | -                      | e 220         | e 29                      | e 16               | -                 | Nicaragua      |      |
| e 549                | e 136     | e 413  | -                 | e 403    | e 27                   | e 70          | e 3                       | e 303              | -                 | Panama         |      |
| e 67                 | -*        | e 67   | -                 | -        | -                      | -             | -                         | -                  | -                 | Paraguay       |      |
| e 1 680              | e 164     | e 1 508                                      | e 8               | e 656    | e 187                  | e 43          | e 426                     | e -                | e -               | Pérou          |      |
| e 237                | e -       | e 206  | e 237             | e 77     | e 4                    | e -           | e -                       | e 73               | e -               | Surinam        |      |
| e 2 253              | e -       | e 2 206                                      | e 47              | e 646    | e 14                   | e 421         | e 182                     | e 29               | e -               | Trinité Tob    |      |
| e 3 254              | e 176     | e 3 078                                      | -                 | e 141    | e 141                  | e -           | e -                       | e -                | e -               | Uruguay        |      |
| e 234                | e 137     | e 97   | -                 | e 629    | e 552                  | e 76          | e 1                       | e -                | e -               | Venezuela      |      |
| 46 019               | 1 479     | 33 599                                       | 10 941            | 18 988   | 1 825                  | 10 604        | 2 254                     | 3 803              | 502               | Afrique        |      |
| 16 061               | 88        | 13 393                                       | 2 580             | 5 171    | 889                    | 3 200         | 1 052                     | *a 30              | -                 | Algérie        |      |
| e 223                | e 178     | e 20   | e 25              | e 368    | e 21                   | e 8           | e 188                     | e 151              | e -               | Angola         |      |
| e 282                | -a        | e 282  | -                 | -        | -                      | -             | -                         | -                  | -                 | Botswana       |      |
| e -                  | e -       | e -  | e -               | e 649    | e -                    | e 545         | e 3                       | e 101              | e -               | Cameroun       |      |
| e 181                | e -       | e 87   | e 94              | e -      | e -                    | e -           | e -                       | e -                | e -               | Cap Vert       |      |
| -                    | -         | -  | -                 | 89       | -                      | 89            | -                         | -                  | -                 | Rép Centrafr   |      |
| e 421                | -         | -  | e 421             | e 242    | e 5                    | e 201         | e 34                      | e 2                | -                 | Chad           |      |
| e -                  | e -       | e -  | e -               | e 70     | e -                    | e -           | e -                       | *e 70              | e -               | Congo Brazza   |      |
| e 6                  | e -       | e -  | e 6               | e 58     | e 1                    | e 23          | e 7                       | e 27               | e -               | Rp dém Congo   |      |
| e 29                 | -         | -  | e 29              | e 71     | e 2                    | e 48          | e 1                       | e 20               | -                 | Dahomey a      |      |
| e 243                | e -       | e 243  | e -               | e 249    | e 70                   | e 150         | e 7                       | e 22               | e -               | Ethiopie       |      |
| e 223                | e -       | e -  | e 223             | e -      | e -                    | e -           | e -                       | e -                | e -               | Afars Issas    |      |
| e -                  | e -       | e -  | e -               | e 81     | e 70                   | e -           | e -                       | e 11               | e -               | Gabon          |      |
| e 17                 | -         | e 17   | -                 | e 112    | -                      | e 101         | e 1                       | e 10               | -                 | Gambie         |      |
| -                    | -         | -  | -                 | e 324    | -                      | e 10          | -                         | e 314              | -                 | Ghana          |      |
| e -                  | e -       | e -  | e -               | e 218    | e 32                   | e 93          | e 24                      | e 69               | e -               | Côte Ivoire    |      |
| e 958                | e 479     | e 96   | e 383             | e 1 481  | e 13                   | e 1 164       | e 61                      | e 243              | -                 | Kenya          |      |
| e 60                 | -         | -  | e 60              | e 413    | -                      | e 413         | -                         | -                  | -                 | Liberia a      |      |
| e 47                 | -         | -  | e 47              | e 650    | e 3                    | e 579         | e 68                      | -                  | -                 | Madagascar     |      |
| e 547                | e 66      | e 481  | -                 | e 402    | e 9                    | e 336         | e 3                       | -                  | e 54              | Malawi         |      |
| e 130                | e -       | e -  | *e 130            | e 55     | e -                    | *e 55         | e -                       | e -                | e -               | Mali           |      |
| e 459                | e -       | e 10   | e 449             | e 257    | e 11                   | e 227         | e 13                      | e 6                | e -               | Maurice        |      |
| e 10 408             | e 18      | e 9 843                                      | e 547             | e 882    | e 104                  | e 41          | e 34                      | e 703              | -                 | Maroc          |      |
| e 481                | -         | e 4  | e 477             | e 210    | -                      | e 66          | e 78                      | e 62               | e 4               | Mozambique a   |      |
| e -                  | e -       | e -  | e -               | e 150    | e -                    | e 150         | e -                       | e -                | e -               | Niger          |      |
| e -                  | -         | -  | -                 | 859      | 22                     | -             | 230                       | 607                | -                 | Nigeria        |      |
| e 2 293              | e -       | e 1 013                                      | e 1 280           | e 748    | e -                    | e 520         | e 29                      | e 199              | e -               | Reunion        |      |
| e 2 626              | e 282     | e 985  | e 1 359           | e 1 118  | e 316                  | e 260         | e 39                      | e 332              | e 171             | Rhodésie c     |      |
| e 153                | -         | -  | e 153             | e 44     | e 44                   | -             | -                         | -                  | -                 | Rwanda         |      |
| e -                  | -         | -  | -                 | e 5      | -                      | e 4           | -                         | e 1                | -                 | St Thomas Pr a |      |
| e 466                | -*        | e 266  | * 200             | e 108    | -                      | * 38          | * 30                      | * 40               | -                 | Senegal        |      |
| e 22                 | -*        | e 20   | * 2               | e 466    | e 24                   | e 293         | e 70                      | e 79               | -                 | Sierra Leone   |      |
| e 780                | -         | -  | e 780             | e 59     | -                      | e 59          | -                         | -                  | -                 | Somalie        |      |
| e 772                | e 198     | e 496  | e 78              | e 801    | -                      | e 453         | e 61                      | * 207              | * 80              | Tanzanie       |      |
| e 350                | e -       | e -  | e 350             | e 41     | e -                    | e 11          | e 6                       | e 24               | e -               | Togo           |      |
| e 3 753              | e 170     | e 3 583                                      | -                 | e 299    | e 165                  | e 102         | e 24                      | e 8                | -                 | Tunisie        |      |
| e 561                | -         | e 553  | e 8               | e 538    | -                      | e 354         | e 15                      | e 169              | -                 | Ouganda        |      |
| e 247                | e -       | e -  | e 247             | e 99     | e -                    | e 80          | e 19                      | e -                | e -               | Haute Volta    |      |
| e 3 220              | e -       | e 2 207                                      | e 1 013           | e 1 601  | e 24                   | e 931         | e 157                     | e 296              | e 193             | Zambie         |      |
| 17 269               | 387       | 16 336                                       | 546               | 3 069    | 187                    | 2 338         | 155                       | 389                | -                 | Pr Orient Af   |      |
| 2 530                | 320       | 7 210  | -                 | 1 974    | 42                     | 1 708         | 150                       | 74                 | -                 | Libye          |      |
| 3 323                | -         | 2 777  | 546               | 685      | -                      | 394           | 1                         | 290                | -                 | Soudan         |      |
| 6 416                | 67        | 6 349  | -                 | 410      | 145                    | 236           | 4                         | 25                 | -                 | RAU            |      |

Voir notes à la fin du tableau

Trade: Sawnwood and wood-based panels  
T 14

IM<sub>ports</sub>VA<sub>lue</sub>

1968

| SITC Rev.               | 243                   | 243.1 | 243.2    | 243.3                             | 631.1  | 631.2   | 631.4 (2) | 641.6   |         |                   |                  |         |                   |                    |            |                    |
|-------------------------|-----------------------|-------|----------|-----------------------------------|--------|---------|-----------|---------|---------|-------------------|------------------|---------|-------------------|--------------------|------------|--------------------|
|                         | Sawnwood and sleepers |       |          |                                   |        |         |           |         |         | Wood-based panels |                  |         |                   |                    |            |                    |
|                         | Country               | Total | Sleepers | Sawnwood<br>(including boxboards) |        |         |           |         |         | Total             | Veneer<br>sheets | Plywood | Particle<br>board | Fibreboard         |            |                    |
|                         |                       |       |          | Coniferous                        |        |         |           |         |         |                   |                  |         |                   | Non-<br>coniferous | Compressed | Non-<br>compressed |
| 1000 U.S.\$             |                       |       |          |                                   |        |         |           |         |         |                   |                  |         |                   |                    |            |                    |
| Nr East Asia            | 38 073                | 459   | 25 619   | 11 995                            | 10 729 | 760     | 6 647     | 385     | 2 937   | -                 |                  |         |                   |                    |            |                    |
| Bahrain                 | 1 349                 | -     | 1 349    | -                                 | -      | -       | -         | -       | -       | -                 |                  |         |                   |                    |            |                    |
| Cyprus                  | 2 965                 | -     | 1 475    | 1 490                             | 1 421  | 29      | 1 034     | 220     | 138     | -                 |                  |         |                   |                    |            |                    |
| Iran                    | 6 652                 | 183   | 6 469    | -                                 | 2 755  | 392     | 2 363     | -       | -       | -                 |                  |         |                   |                    |            |                    |
| Iraq                    | 282                   | -     | 6        | 276                               | 1 815  | -       | -         | -       | * 1 815 | -                 |                  |         |                   |                    |            |                    |
| Jordan                  | 2 026                 | -     | 1 772    | 254                               | 352    | -       | 352       | -       | -       | -                 |                  |         |                   |                    |            |                    |
| Kuwait                  | 4 640                 | -     | 4 640    | -                                 | 2 931  | 64      | 2 156     | 165     | 546     | ..                |                  |         |                   |                    |            |                    |
| Lebanon                 | 6 127                 | -     | 6 072    | 55                                | 643    | 271     | 54        | -       | 318     | ..                |                  |         |                   |                    |            |                    |
| Qatar                   | ..                    | ..    | ..       | ..                                | ..     | ..      | ..        | ..      | ..      | ..                |                  |         |                   |                    |            |                    |
| Saudi Arabia            | 8 503                 | -     | -        | 8 503                             | 603    | -       | 603       | -       | -       | -                 |                  |         |                   |                    |            |                    |
| South Yemen             | 1 400                 | -     | 70       | 1 330                             | 88     | -       | 39        | -       | 49      | -                 |                  |         |                   |                    |            |                    |
| Syria                   | 4 129                 | 276   | 3 766    | 87                                | 103    | 4       | 29        | -       | 70      | -                 |                  |         |                   |                    |            |                    |
| Turkey                  | -                     | -     | -        | -                                 | 18     | -       | 17        | -       | 1       | -                 |                  |         |                   |                    |            |                    |
| Far East                | 34 431                | 4 791 | 7 510    | 22 130                            | 20 483 | 1 487   | 15 274    | 734     | 2 209   | 779               |                  |         |                   |                    |            |                    |
| Brunei                  | 172                   | -     | 2        | 170                               | 298    | 1       | 161       | 1       | * 100   | * 35              |                  |         |                   |                    |            |                    |
| Ceylon                  | 124                   | 78    | 22       | 24                                | 1 865  | 4       | 1 652     | 1       | 208     | ..                |                  |         |                   |                    |            |                    |
| China Taiwan            | 225                   | -     | 13       | 212                               | 4      | 4       | -         | -       | -       | -                 |                  |         |                   |                    |            |                    |
| Hong Kong               | 3 367                 | 59    | 221      | 3 087                             | 6 387  | 12      | 5 854     | -       | 371     | 150               |                  |         |                   |                    |            |                    |
| India                   | 451                   | -     | 137      | 314                               | 66     | -       | 4         | 26      | 36      | -                 |                  |         |                   |                    |            |                    |
| Indonesia               | 39                    | -     | 39       | -                                 | 85     | -       | 71        | -       | 14      | ..                |                  |         |                   |                    |            |                    |
| Korea Rep               | 2 439                 | 2 108 | 77       | 254                               | 142    | 89      | 53        | -       | -       | -                 |                  |         |                   |                    |            |                    |
| Laos a                  | -                     | -     | -        | -                                 | 221    | -       | 135       | -       | * 86    | -                 |                  |         |                   |                    |            |                    |
| Macau                   | 415                   | -     | * 80     | * 335                             | 160    | -       | 160       | -       | -       | -                 |                  |         |                   |                    |            |                    |
| Malaysia                | 915                   | 2     | 1        | 912                               | 1 408  | 78      | 536       | -       | 702     | 92                |                  |         |                   |                    |            |                    |
| Sabah                   | 683                   | -     | -        | 683                               | -      | -       | -         | -       | -       | -                 |                  |         |                   |                    |            |                    |
| Sarawak                 | 21                    | -     | 1        | 20                                | 328    | 1       | 188       | -       | 107     | 32                |                  |         |                   |                    |            |                    |
| W Malaysia              | 211                   | 2     | -        | 209                               | 1 080  | 77      | * 348     | -       | * 595   | * 60              |                  |         |                   |                    |            |                    |
| Pakistan                | 10 826                | 2 518 | 129      | 8 179                             | 601    | 8       | 390       | 31      | 172     | -                 |                  |         |                   |                    |            |                    |
| Ryukyu Is a             | 7 114                 | -     | 6 787    | 327                               | 2 974  | 1 208   | 1 629     | 137     | -       | -                 |                  |         |                   |                    |            |                    |
| Singapore ‡             | 7 273                 | 26    | 2        | 7 245                             | 5 522  | 81      | 4 548     | 40      | 491     | 362               |                  |         |                   |                    |            |                    |
| Thailand                | 951                   | -     | -        | 951                               | 382    | 2       | 42        | 169     | 29      | 140               |                  |         |                   |                    |            |                    |
| Vietnam Rep             | 120                   | -     | -        | 120                               | 368    | -       | 39        | 329     | -       | -                 |                  |         |                   |                    |            |                    |
| Oceania dping           | 3 640                 | -     | 3 451    | 189                               | 2 041  | 3       | 1 024     | 294     | 682     | 38                |                  |         |                   |                    |            |                    |
| Br Solomon              | 17                    | -     | 17       | -                                 | 111    | -       | 84        | -       | 27      | -                 |                  |         |                   |                    |            |                    |
| Fiji                    | 726                   | -     | 679      | 47                                | 518    | -       | 224       | 294     | -       | -                 |                  |         |                   |                    |            |                    |
| Fr Polynesia b          | 1 866                 | -     | 1 866    | -                                 | 658    | -       | 446       | -       | 212     | -                 |                  |         |                   |                    |            |                    |
| New Calednia            | 581                   | -     | 581      | -                                 | -      | -       | -         | -       | -       | -                 |                  |         |                   |                    |            |                    |
| New Guinea<br>and Papua | 151                   | -     | 9        | 142                               | 545    | 3       | 61        | -       | 443     | 38                |                  |         |                   |                    |            |                    |
| New Hebrides            | 56                    | -     | 56       | -                                 | 170    | -       | 170       | -       | -       | -                 |                  |         |                   |                    |            |                    |
| West Samoa              | 243                   | -     | 243      | -                                 | 39     | -       | 39        | -       | -       | -                 |                  |         |                   |                    |            |                    |
| EC CL III               | 154 074               | 1 431 | 118 692  | 33 951                            | 47 333 | 13 149  | 17 779    | 8 343   | 7 897   | 165               |                  |         |                   |                    |            |                    |
| East Europe             | 133 663               | 1 431 | 118 692  | 13 540                            | 35 200 | 9 304   | 9 794     | 8 343   | 7 594   | 165               |                  |         |                   |                    |            |                    |
| Bulgaria                | 7 130                 | -     | * 7 100  | * 30                              | 905    | * 800   | -         | * 25    | * 80    | -                 |                  |         |                   |                    |            |                    |
| Czechoslovak            | 8 612                 | -     | 7 917    | 695                               | 7 085  | 1 667   | 3 195     | 278     | 1 806   | 139               |                  |         |                   |                    |            |                    |
| Germany East            | 61 100                | -     | * 53 000 | * 8 100                           | 13 200 | * 2 200 | * 3 500   | * 4 300 | * 3 200 | ..                |                  |         |                   |                    |            |                    |
| Hungary                 | 45 231                | 1 431 | 40 248   | 3 552                             | 4 396  | 1 193   | 1 167     | 545     | 1 465   | 26                |                  |         |                   |                    |            |                    |
| Poland                  | 11 586                | -     | 10 423   | 1 163                             | 9 164  | 3 011   | 1 915     | 3 195   | 1 043   | -                 |                  |         |                   |                    |            |                    |
| Romania                 | 4                     | -     | * 4      | -                                 | 450    | 433     | 17        | -       | -       | -                 |                  |         |                   |                    |            |                    |
| USSR                    | 20 186                | -     | -        | 20 186                            | 12 118 | 3 845   | 7 970     | -       | 303     | -                 |                  |         |                   |                    |            |                    |
| China Mland b           | * 25                  | ..    | ..       | * 25                              | * 15   | ..      | * 15      | ..      | ..      | ..                |                  |         |                   |                    |            |                    |
| Others                  | 200                   | ..    | ..       | 200                               | ..     | ..      | ..        | ..      | ..      | ..                |                  |         |                   |                    |            |                    |
| Vietnam No              | * 200                 | ..    | ..       | *d 200                            | ..     | ..      | ..        | ..      | ..      | ..                |                  |         |                   |                    |            |                    |

a/ Year 1967

b/ Year 1966

c/ Year 1965

d/ Exported from Cambodia to Vietnam North

e/ Year 1968

Sciages et panneaux: Commerce  
T 14

IMportations

VAleur

1969

| 243                  | 243.1     | 243.2  | 243.3             |          | 631.1                  | 631.2         | 631.4 (2)                 | 641.6              | CTCI Rév.         |                 |
|----------------------|-----------|--|-------------------|----------|------------------------|---------------|---------------------------|--------------------|-------------------|-----------------|
| Sciages et traverses |           |  |                   | Panneaux |                        |               |                           |                    |                   | Pays            |
| Total                | Traverses | Sciages<br>(y compris planches de caisserie) |                   | Total    | Feuilles de<br>placage | Contreplaqués | Panneaux<br>de particules | Panneaux de fibres |                   |                 |
|                      |           | Conifères                                    | Non-<br>conifères |          |                        |               |                           | Comprimés          | Non-<br>comprimés |                 |
| 1000 \$ (E.-U.)      |           |  |                   |          |                        |               |                           |                    |                   |                 |
| 43 888               | 364       | 32 372                                       | 11 152            | 11 128   | 1 154                  | 7 243         | 426                       | 2 305              | -                 | Pr Orient As    |
| 1 164                | -         | 1 164  | -                 | -        | -                      | -             | -                         | -                  | -                 | Bahrein         |
| 1 767                | -         | 1 579  | 188               | 802      | 15                     | 414           | 255                       | 118                | -                 | Chypre          |
| 5 700                | 250       | 5 450  | -                 | 2 156    | 397                    | 1 759         | -                         | -                  | -                 | Iran            |
| 4 661                | 4         | 3 811  | 846               | 3 256    | 378                    | 1 731         | -                         | 1 147              | -                 | Irak            |
| 2 110                | -         | 1 890  | * 220             | 201      | -                      | 201           | -                         | -                  | -                 | Jordanie        |
| 6 269                | -         | 6 269  | ..                | 2 951    | 67                     | 2 204         | 165                       | 515                | ..                | Koweit          |
| e 6 127              | e -       | e 6 072                                      | e 55              | e 643    | e 271                  | e 54          | e -                       | e 318              | ..                | Liban           |
| 523                  | -         | 523  | -                 | 232      | -                      | 199           | -                         | 33                 | -                 | Katar           |
| e 8 503              | e -       | e -  | e 8 503           | e 603    | e -                    | e 603         | e -                       | e -                | e -               | Arabie saoud    |
| 1 246                | -         | -  | 1 246             | 126      | 10                     | 16            | 1                         | 99                 | -                 | Yemen du Sud    |
| 5 815                | 110       | 5 614  | 91                | 150      | 15                     | 60            | -                         | * 75               | -                 | Syrie           |
| 3                    | -         | -  | 3                 | 8        | 1                      | 2             | 5                         | -                  | -                 | Turquie         |
| 33 701               | 2 675     | 7 497  | 23 529            | 23 669   | 1 696                  | 18 556        | 594                       | 1 863              | 960               | Extr Orient     |
| e 172                | e -       | e 2  | e 170             | e 298    | e 1                    | e 161         | e 1                       | *e 100             | *e 35             | Brunei          |
| 6                    | -         | -  | 6                 | 2 411    | 68                     | 2 203         | -                         | 140                | ..                | Ceylan          |
| 605                  | -         | 1  | 604               | 15       | 15                     | -             | -                         | -                  | -                 | Chine Taiwan    |
| 3 877                | 63        | 379  | 3 435             | 7 178    | 21                     | 6 721         | -                         | 360                | 76                | Hong Kong       |
| 185                  | -         | 48   | 137               | 43       | 5                      | 10            | 12                        | 16                 | -                 | Inde            |
| 17                   | -         | 17   | ..                | 343      | -                      | 308           | -                         | 35                 | ..                | Indonésie       |
| 47                   | 47        | -  | -                 | 191      | 59                     | 132           | -                         | -                  | -                 | Rép Corée       |
| -                    | -         | -  | -                 | 221      | -                      | 135           | -                         | * 86               | -                 | Laos a          |
| e 415                | e -       | *e 80  | *e 335            | e 160    | e -                    | e 160         | e -                       | e -                | e -               | Macao           |
| 598                  | -         | 54   | 544               | 1 430    | 55                     | 656           | -                         | 375                | 344               | Malaisie        |
| 421                  | -         | -  | 421               | -        | -                      | -             | -                         | -                  | -                 | Sabah           |
| 94                   | -         | 54   | 40                | 471      | 35                     | 197           | -                         | 199                | 40                | Sarawak         |
| 83                   | -         | -  | 83                | 959      | 20                     | 459           | -                         | 176                | 304               | Malaisie oc     |
| e 10 826             | e 2 518   | e 129  | e 8 179           | e 601    | e 8                    | e 390         | e 31                      | e 172              | e -               | Pakistan        |
| 7 114                | -         | 6 787  | 327               | 2 974    | 1 208                  | 1 629         | 137                       | -                  | -                 | Riou Kiou a     |
| 8 888                | 47        | -  | 8 841             | 7 223    | 254                    | 5 999         | 55                        | 550                | 365               | Singapour ‡     |
| e 951                | e -       | e -  | e 951             | e 382    | e 2                    | e 42          | e 169                     | e 29               | e 140             | Thaïlande       |
| -                    | -         | -  | -                 | 199      | -                      | 10            | 189                       | -                  | -                 | Rép Vietnam     |
| 4 162                | -         | 3 984  | 178               | 1 867    | 3                      | 1 052         | 13                        | 722                | 77                | Océanie dpvmt   |
| 23                   | -         | 8  | 15                | 94       | -                      | 84            | -                         | 10                 | -                 | Salomon br      |
| 44                   | -         | 37   | 7                 | 407      | -                      | 228           | 13                        | 166                | -                 | Fidji           |
| 1 866                | -         | 1 866  | -                 | 658      | -                      | 446           | -                         | 212                | -                 | Polynésie fr b  |
| 680                  | -         | 680  | -                 | -        | -                      | -             | -                         | -                  | -                 | N Calédonie     |
| e 151                | e -       | e 9  | e 142             | e 475    | e 3                    | e 61          | -                         | 334                | 77                | N Guinée et     |
| 148                  | -         | 148  | -                 | 182      | -                      | 182           | -                         | -                  | -                 | Papouasie       |
| 1 250                | -         | 1 236  | 14                | 51       | -                      | 51            | -                         | -                  | -                 | Nlle Hébrides   |
| 144 995              | 1 407     | 121 369                                      | 22 219            | 57 050   | 17 330                 | 18 592        | 10 794                    | 9 639              | 695               | CLEC III        |
| 128 248              | 1 407     | 121 369                                      | 5 472             | 45 376   | 13 485                 | 11 066        | 10 794                    | 9 336              | 695               | Europe orient   |
| 7 520                | -         | * 7 500                                      | * 20              | 1 000    | * 1 000                | -             | -                         | -                  | -                 | Bulgarie        |
| 8 760                | -         | 8 480  | 280               | 12 650   | 5 280                  | 3 340         | 1 390                     | 1 945              | 695               | Tchécoslovaq    |
| 58 000               | -         | * 58 000                                     | ..                | 13 200   | * 2 300                | * 3 400       | * 4 300                   | *e 3 200           | ..                | Allemand orient |
| 43 922               | 1 407     | 38 755                                       | 3 760             | 4 552    | 665                    | 1 313         | 793                       | 1 781              | -                 | Hongrie         |
| 10 046               | -         | 8 634  | 1 412             | 13 241   | 3 540                  | 2 980         | 4 311                     | 2 410              | -                 | Pologne         |
| -                    | -         | -  | -                 | 733      | 700                    | 33            | -                         | -                  | -                 | Roumanie        |
| 16 602               | -         | -  | 16 602            | 11 659   | a 3 845                | 7 511         | -                         | a 303              | -                 | URSS            |
| * 25                 | ..        | ..   | * 25              | * 15     | ..                     | * 15          | ..                        | ..                 | ..                | Chine cont b    |
| 120                  | ..        | ..   | 120               | ..       | ..                     | ..            | ..                        | ..                 | ..                | Autres          |
| * 120                | ..        | ..   | *d 120            | ..       | ..                     | ..            | ..                        | ..                 | ..                | Vietnam Nord    |

a/ Année 1967  
b/ Année 1966  
c/ Année 1965  
d/ Exporté du Cambodge vers le Vietnam du Nord  
e/ Année 1968

Trade: Pulp  
T 15

Imports

Value

1968

| SITC Rev.    | 251.2     | 251.9      | 251.6             | 251.7 (1) | 251.7 (2)  | 251.8 (1)         | 251.8 (2) | 251.5      |                        |          |
|--------------|-----------|------------|-------------------|-----------|------------|-------------------|-----------|------------|------------------------|----------|
| Country      | Wood pulp |            |                   |           |            |                   |           |            | Other<br>fibre<br>pulp |          |
|              | Total     | Mechanical | Semi-<br>chemical | Chemical  |            |                   |           |            |                        |          |
|              |           |            |                   | Total     | Dissolving | Sulphate and soda |           | Sulphite   |                        |          |
|              |           |            |                   |           |            | Unbleached        | Bleached  | Unbleached |                        | Bleached |
| 1000 U.S.\$  |           |            |                   |           |            |                   |           |            |                        |          |
| WORLD        | 1 958 757 | 119 785    | 4 331             | 1 834 641 | 271 812    | ..                | ..        | ..         | ..                     | 27 549   |
| EC CL I      | 1 670 644 | 110 555    | 4 047             | 1 556 042 | 232 068    | 136 111           | 804 020   | 86 398     | 297 445                | 25 961   |
| North Amer   | 435 305   | 17 691     | 86                | 417 528   | 53 786     | 31 091            | 260 356   | 10 728     | 61 567                 | 3 946    |
| Canada       | 6 024     | -          | 86                | 5 938     | 2 602      | -                 | 2 098     | 73         | 1 165                  | 899      |
| USA          | 429 281   | 17 691     | -                 | 411 590   | 51 184     | 31 091            | 258 258   | 10 655     | 60 402                 | 3 047    |
| West Europe  | 1 089 614 | 91 190     | 3 953             | 994 471   | 145 402    | 83 309            | 476 180   | 69 428     | 220 152                | 14 626   |
| Belgium Lux  | 43 841    | 2 727      | -                 | 41 114    | 7 055      | 1 351             | 20 345    | 1 339      | 11 024                 | 734      |
| France       | 137 655   | 9 610      | .....             | 128 045   | 12 196     | .....             | 82 829    | .....      | 33 020                 | 2 939    |
| Germany Fed  | 174 246   | 4 178      | 1 229             | 168 839   | 25 695     | 21 227            | 100 385   | 3 526      | 18 006                 | 3 915    |
| Italy        | 159 741   | 6 537      | 873               | 152 331   | 18 462     | 17 376            | 66 020    | 16 196     | 34 277                 | 672      |
| Netherlands  | 76 006    | 4 534      | 156               | 71 316    | 8 352      | 3 593             | 31 364    | 8 749      | 19 258                 | 781      |
| Austria      | 9 430     | 237        | -                 | 9 193     | 1 655      | 337               | 3 733     | 365        | 3 103                  | 476      |
| Denmark      | 13 041    | 2 319      | 109               | 10 613    | -          | 2 338             | 3 132     | 2 029      | 3 114                  | 2        |
| Finland      | 278       | 17         | 3                 | 258       | -          | 164               | 71        | 4          | 19                     | 2        |
| Greece       | 13 005    | 940        | -                 | 12 065    | 823        | 41                | 990       | 629        | 9 582                  | -        |
| Ireland      | 5 693     | -          | -                 | 5 693     | 2          | .....             | 5 090     | .....      | 601                    | -        |
| Norway       | 16 775    | 48         | 82                | 16 645    | 332        | 3 481             | 11 128    | 1 206      | 498                    | -        |
| Portugal     | 4 497     | 555        | 61                | 3 881     | 863        | 8                 | 255       | 1 301      | 1 454                  | 15       |
| Spain        | 33 823    | 523        | 1                 | 33 299    | -          | 1 915             | 15 953    | 4 282      | 11 149                 | -        |
| Sweden       | 565       | 19         | 66                | 480       | 107        | 19                | 197       | 16         | 141                    | 177      |
| Switzerland  | 26 245    | 792        | -                 | 25 453    | 5 229      | 3 185             | ..        | 1 518      | 15 521                 | -        |
| United Kingd | 367 543   | 58 154     | 1 373             | 308 016   | 62 914     | 27 926            | 134 131   | 27 161     | 55 884                 | 4 903    |
| Yugoslavia   | 7 230     | -          | -                 | 7 230     | 1 717      | 348               | 557       | 1 107      | 3 501                  | 10       |
| Oceania dvpd | 28 957    | 1 227      | 6                 | 27 724    | 1 279      | 10 167            | 9 314     | 1 991      | 4 973                  | 130      |
| Australia    | 27 852    | 1 227      | 6                 | 26 619    | 1 232      | 10 167            | 8 670     | 1 781      | 4 769                  | 130      |
| New Zealand  | 1 105     | -          | -                 | 1 105     | 47         | -                 | 644       | 210        | 204                    | -        |
| Other dvpd   | 116 768   | 447        | 2                 | 116 319   | 31 601     | 11 544            | 58 170    | 4 251      | 10 753                 | 7 259    |
| Israel       | 313       | 227        | -                 | 86        | 1          | 14                | -         | 64         | 7                      | 6 444    |
| Japan        | 112 570   | 50         | -                 | 112 520   | 31 600     | 11 465            | 55 579    | 3 853      | 10 023                 | 808      |
| South Africa | 3 885     | 170        | 2                 | 3 713     | -          | 65                | 2 591     | 334        | 723                    | 7        |
| EC CL II     | 154 844   | 7 830      | 284               | 146 730   | * 23 922   | ..                | ..        | ..         | ..                     | 1 588    |
| Latin Amer   | 87 044    | 2 211      | 40                | 84 793    | * 18 111   | ..                | ..        | ..         | ..                     | 821      |
| Argentina    | 25 366    | 726        | 40                | 24 600    | 2 755      | 10 160            | 8 985     | 991        | 1 709                  | -        |
| Brazil       | 12 434    | -          | -                 | 12 434    | 7 241      | 1 405             | 2 400     | 162        | 1 226                  | 15       |
| Chile        | 991       | -          | -                 | 991       | 318        | -                 | -         | -          | 673                    | 306      |
| Colombia     | 8 652     | 234        | -                 | 8 418     | ..         | ..                | ..        | ..         | ..                     | -        |
| Cuba         | * 5 060   | -          | -                 | 5 060     | ..         | ..                | ..        | ..         | ..                     | -        |
| El Salvador  | 70        | 70         | -                 | -         | -          | -                 | -         | -          | -                      | -        |
| Guatemala    | 584       | -          | -                 | 584       | ..         | ..                | ..        | ..         | ..                     | -        |
| Mexico       | 14 466    | 1 131      | -                 | 13 335    | 7 717      | ..                | 3 411     | ..         | 2 207                  | -        |
| Panama       | 74        | -          | -                 | 74        | ..         | ..                | ..        | ..         | ..                     | ..       |
| Peru         | 5 078     | 50         | -                 | 5 028     | ..         | ..                | ..        | ..         | ..                     | -        |
| Uruguay      | * 1 658   | -          | -                 | 1 658     | * 80       | ..                | ..        | ..         | ..                     | -        |
| Venezuela    | 12 611    | -          | -                 | 12 611    | ..         | ..                | ..        | ..         | ..                     | -        |
| Africa       | 2 983     | 349        | -                 | 2 634     | * 28       | ..                | ..        | ..         | ..                     | 171      |
| Algeria      | * 340     | -          | -                 | 340       | ..         | ..                | ..        | ..         | ..                     | -        |
| Madagascar   | 409       | -          | -                 | 409       | ..         | ..                | ..        | ..         | ..                     | 171      |
| Morocco      | 1 762     | 349        | -                 | 1 413     | 28         | 399               | 207       | 237        | 542                    | -        |
| Rhodesia b   | 471       | -          | -                 | 471       | ..         | ..                | ..        | ..         | ..                     | -        |
| Tunisia      | 1         | -          | -                 | 1         | ..         | ..                | ..        | ..         | ..                     | -        |

See notes at the end of Table

IMportations

VAleur

1969

|                 | 251.2      | 251.9            |           | 251.6       | 251.7 (1)                | 251.7 (2) | 251.8 (1)    | 251.8 (2) | 251.5                      | CTCI Rév.     |
|-----------------|------------|------------------|-----------|-------------|--------------------------|-----------|--------------|-----------|----------------------------|---------------|
| Pâtes de bois   |            |                  |           |             |                          |           |              |           |                            |               |
| Total           | Mécaniques | Mi-<br>chimiques | Chimiques |             |                          |           |              |           | Pâte<br>d'autres<br>fibres | Pays          |
|                 |            |                  | Total     | A dissoudre | Au sulfate et à la soude |           | Au bisulfite |           |                            |               |
|                 |            |                  |           |             | Écru                     | Blanchies | Écru         | Blanchies |                            |               |
| 1000 \$ (E.-U.) |            |                  |           |             |                          |           |              |           |                            |               |
| 2 257 862       | 123 562    | 8 583            | 2 125 717 | 288 063     | ..                       | ..        | ..           | ..        | 24 477                     | MONDE         |
| 1 948 636       | 113 957    | 8 188            | 1 826 491 | 246 691     | 155 094                  | 1 004 445 | 89 896       | 330 365   | 24 036                     | CL EC I       |
| 503 883         | 17 872     | 125              | 485 886   | 53 806      | 35 491                   | 319 372   | 13 138       | 64 079    | 3 818                      | Amer Nord     |
| 5 209           | -          | 125              | 5 084     | 2 413       | -                        | 1 927     | 39           | 705       | 1 184                      | Canada        |
| 498 674         | 17 872     | -                | 480 802   | 51 393      | 35 491                   | 317 445   | 13 099       | 63 374    | 2 634                      | Etats Unis    |
| 1 272 834       | 91 152     | 7 927            | 1 173 755 | 157 154     | 96 782                   | 599 533   | 72 094       | 248 192   | 15 173                     | Europe occid  |
| 50 217          | 3 346      | -                | 46 871    | 6 672       | 1 502                    | 23 569    | 1 970        | 13 158    | 848                        | Belgique Lux  |
| 171 340         | 8 140      | 2 893            | 160 307   | 15 973      | 109 295                  | 35 039    | 3 078        | 3 103     | 3 103                      | France        |
| 218 825         | 4 671      | 1 374            | 212 780   | 26 630      | 24 892                   | 136 682   | 4 028        | 20 548    | 4 281                      | Rp féd Allem  |
| 197 761         | 8 229      | 1 615            | 187 917   | 23 333      | 20 749                   | 83 559    | 16 290       | 43 986    | 1 352                      | Italie        |
| 90 384          | 5 344      | -                | 85 040    | 8 840       | 3 894                    | 44 643    | 7 321        | 20 342    | 626                        | Pays Bas      |
| 11 031          | 492        | -                | 10 539    | 1 449       | 435                      | 4 734     | 1 962        | 2 959     | 412                        | Autriche      |
| 13 144          | 2 128      | 117              | 10 899    | -           | 2 005                    | 3 978     | 1 838        | 3 078     | 11                         | Danemark      |
| 1 360           | 522        | -                | 838       | 105         | 529                      | 164       | 1            | 39        | 3                          | Finlande      |
| 13 952          | 1 436      | -                | 12 516    | 584         | 164                      | 1 415     | 842          | 9 511     | 12                         | Grèce         |
| * 4 700         | 4          | *                | 4 696     | 1           | * 620                    | * 262     | * 1 019      | * 2 794   | -                          | Irlande       |
| 23 632          | 34         | 165              | 23 433    | 567         | 4 706                    | 15 891    | 1 698        | 571       | 10                         | Norvège       |
| 3 374           | 429        | 39               | 2 906     | 774         | 2                        | 35        | 1 317        | 778       | 363                        | Portugal      |
| 41 957          | 915        | 72               | 40 970    | 1           | 2 152                    | 21 126    | 4 015        | 13 676    | 4                          | Espagne       |
| 1 875           | 6          | 30               | 1 839     | 69          | -                        | 508       | 24           | 1 238     | 115                        | Suède         |
| 28 766          | 935        | -                | 27 831    | 3 460       | 3 732                    | -         | 1 136        | 19 503    | -                          | Suisse        |
| 390 926         | 54 521     | 1 622            | 334 783   | 65 671      | 30 084                   | 152 599   | 28 903       | 57 526    | 4 010                      | Royaume Uni   |
| 9 590           | -          | -                | 9 590     | 3 025       | 1 316                    | 1 073     | 730          | 3 446     | 23                         | Yougoslavie   |
| 30 864          | 1 342      | -                | 29 522    | 861         | 10 446                   | 11 760    | 1 271        | 5 184     | 83                         | Océanie dvpée |
| 29 482          | 1 342      | -                | 28 140    | 785         | 10 427                   | 10 854    | 1 070        | 5 004     | 83                         | Australie     |
| 1 382           | -          | -                | 1 382     | 76          | 19                       | 906       | 201          | 180       | -                          | Nlle Zélande  |
| 141 055         | 3 591      | 136              | 137 328   | 34 870      | 12 375                   | 73 780    | 3 393        | 12 910    | 4 962                      | Autres dvpés  |
| 3 684           | 3 430      | 134              | 120       | -           | 10                       | 16        | 27           | 67        | 3 679                      | Israel        |
| 129 885         | 22         | -                | 129 863   | 34 708      | 11 918                   | 68 455    | 3 028        | 11 754    | 1 281                      | Japon         |
| 7 486           | 139        | 2                | 7 345     | 162         | 447                      | 5 309     | 338          | 1 089     | 2                          | Afrique Sud   |
| 168 145         | 8 205      | 255              | 159 685   | 26 202      | ..                       | ..        | ..           | ..        | 441                        | CL EC II      |
| 92 187          | 2 430      | 40               | 89 717    | 16 744      | ..                       | ..        | ..           | ..        | 306                        | Amer latine   |
| c 25 366        | c 726      | c 40             | c 24 600  | c 2 755     | c 10 160                 | c 8 985   | c 991        | c 1 709   | c -                        | Argentine     |
| 9 748           | -          | -                | 9 748     | 6 271       | 820                      | 1 606     | 99           | 952       | -                          | Bésil         |
| c 991           | c -        | c -              | c 991     | c 318       | c -                      | c -       | c -          | c 673     | c 306                      | Chili         |
| 7 980           | 270        | -                | 7 710     | ..          | ..                       | ..        | ..           | ..        | -                          | Colombie      |
| *c 5 060        | c -        | c -              | *c 5 060  | ..          | ..                       | ..        | ..           | ..        | -                          | Cuba          |
| c 70            | c 70       | c -              | c -       | c -         | c -                      | c -       | c -          | c -       | c -                        | Salvador      |
| c 584           | c -        | c -              | c 584     | ..          | ..                       | ..        | ..           | ..        | -                          | Guatemala     |
| 20 665          | 1 292      | -                | 19 373    | * 7 400     | ..                       | ..        | ..           | ..        | -                          | Mexique       |
| 78              | -          | -                | 78        | ..          | ..                       | ..        | ..           | ..        | ..                         | Panama        |
| c 5 078         | c 50       | c -              | c 5 028   | ..          | ..                       | ..        | ..           | ..        | -                          | Pérou         |
| 1 657           | 22         | -                | 1 635     | ..          | ..                       | ..        | ..           | ..        | -                          | Uruguay       |
| 14 910          | -          | -                | 14 910    | ..          | ..                       | ..        | ..           | ..        | -                          | Venezuela     |
| 3 966           | 438        | -                | 3 528     | 99          | ..                       | ..        | ..           | ..        | -                          | Afrique       |
| *c 340          | c -        | c -              | *c 340    | ..          | ..                       | ..        | ..           | ..        | -                          | Algérie       |
| 616             | -          | -                | 616       | ..          | ..                       | ..        | ..           | ..        | -                          | Madagascar    |
| 2 534           | 438        | -                | 2 096     | 99          | 544                      | 232       | 516          | 705       | -                          | Maroc         |
| 471             | -          | -                | 471       | ..          | ..                       | ..        | ..           | ..        | -                          | Rhodésie b    |
| 5               | -          | -                | 5         | ..          | ..                       | ..        | ..           | ..        | -                          | Tunisie       |

Voir notes à la fin du tableau

Trade: Pulp  
T 15

Imports

Value

1968

| SITC Rev.      | 251.2     | 251.9      |                   | 251.6    | 251.7 (1)  | 251.7 (2)         | 251.8 (1) | 251.8 (2)  | 251.5    |                        |
|----------------|-----------|------------|-------------------|----------|------------|-------------------|-----------|------------|----------|------------------------|
| Country        | Wood pulp |            |                   |          |            |                   |           |            |          | Other<br>fibre<br>pulp |
|                | Total     | Mechanical | Semi-<br>chemical | Chemical |            |                   |           |            |          |                        |
|                |           |            |                   | Total    | Dissolving | Sulphate and soda |           | Sulphite   |          |                        |
|                |           |            |                   |          |            | Unbleached        | Bleached  | Unbleached | Bleached |                        |
| 1000 U.S.\$    |           |            |                   |          |            |                   |           |            |          |                        |
| Nr East Afr    | 9 790     | -          | -                 | 9 790    | ..         | ..                | ..        | ..         | ..       | -                      |
| UAR            | 9 790     | -          | -                 | 9 790    | ..         | ..                | ..        | ..         | ..       | -                      |
| Nr East Asia   | 1 561     | -          | -                 | 1 561    | 366        | ..                | ..        | ..         | ..       | 202                    |
| Iraq           | 456       | -          | -                 | 456      | ..         | ..                | ..        | ..         | ..       | -                      |
| Lebanon        | -         | -          | -                 | -        | -          | -                 | -         | -          | -        | 95                     |
| Turkey         | 1 105     | -          | -                 | 1 105    | 366        | 1                 | 69        | 421        | 248      | 107                    |
| Far East       | 53 466    | 5 270      | 244               | 47 952 * | 5 417      | ..                | ..        | ..         | ..       | 894                    |
| Cambodia a     | 406       | 58         | -                 | 348      | -          | -                 | ..        | 30         | 318      | -                      |
| Ceylon *       | 562       | 70         | - *               | 492      | -          | ..                | ..        | ..         | ..       | -                      |
| China Taiwan   | 5 864     | -          | 169               | 5 695    | 364        | ..                | ..        | ..         | ..       | -                      |
| India          | 13 555    | 504        | -                 | 13 051   | 4 054      | 117               | 4 041     | 2 568      | 2 271    | 2                      |
| Korea Rep      | 23 901    | 1 704      | 2                 | 22 195   | 914        | 5 977             | 8 593     | 100        | 6 611    | 855                    |
| Malaysia:      | 178       | 93         | -                 | 85       | 10         | -                 | 21        | -          | 54       | 21                     |
| W Malaysia     | 178       | 93         | -                 | 85       | 10         | -                 | 21        | -          | 54       | 21                     |
| Pakistan       | 3 085     | 1 446      | 73                | 1 566    | 75         | 223               | 326       | 102        | 840      | -                      |
| Philippines *  | 2 400     | -          | - *               | 2 400    | ..         | ..                | ..        | ..         | ..       | -                      |
| Singapore ‡    | 210       | -          | -                 | 210      | -          | 21                | 100       | -          | 89       | 6                      |
| Thailand       | 1 744     | 1 395      | -                 | 349      | ..         | ..                | 64        | ..         | 285      | 10                     |
| Vietnam Rep    | 1 561     | -          | -                 | 1 561    | ..         | ..                | ..        | ..         | ..       | -                      |
| EC CL III      | 133 269   | 1 400      | -                 | 131 869  | 15 822     | ..                | ..        | ..         | ..       | -                      |
| East Europe    | 73 415    | 1 400      | -                 | 72 015   | 15 822     | ..                | ..        | ..         | ..       | -                      |
| Bulgaria *     | 11 400    | -          | - *               | 11 400   | ..         | ..                | ..        | ..         | ..       | -                      |
| Czechoslovak   | 12 779    | -          | -                 | 12 779   | 5 695      | 3 334             | 1 945     | 695        | 1 110    | -                      |
| Germany East * | 19 500    | 1 400      | - *               | 18 100 * | 8 100      | ..                | ..        | ..         | ..       | -                      |
| Hungary        | 11 976    | -          | -                 | 11 976   | 2 027      | 5 161             | 785       | 1 286      | 2 717    | -                      |
| Poland         | 11 893    | -          | -                 | 11 893   | ..         | ..                | ..        | ..         | ..       | -                      |
| Romania        | 5 867     | -          | -                 | 5 867    | ..         | ..                | ..        | ..         | ..       | -                      |
| USSR           | 38 854    | -          | -                 | 38 854   | ..         | ..                | ..        | ..         | ..       | -                      |
| China Mnlnd *  | 21 000    | ..         | .. *              | 21 000   | ..         | ..                | ..        | ..         | ..       | ..                     |

a/ Year 1967  
b/ Year 1965  
c/ Year 1968



IMportations

VAleur

1969

|                 | 251.2      | 251.9            |           | 251.6       | 251.7 (1)                 | 251.7 (2) | 251.8 (1)    | 251.8 (2) | 251.5                      | CTCI Rév.        |
|-----------------|------------|------------------|-----------|-------------|---------------------------|-----------|--------------|-----------|----------------------------|------------------|
| Pâtes de bois   |            |                  |           |             |                           |           |              |           |                            |                  |
| Total           | Mécaniques | MI-<br>chimiques | Chimiques |             |                           |           |              |           | Pâte<br>d'autres<br>fibres | Pays             |
|                 |            |                  | Total     | A dissoudre | Au sulphate et à la soude |           | Au bisulfite |           |                            |                  |
|                 |            |                  |           |             | Écru                      | Blanchies | Écru         | Blanchies |                            |                  |
| 1000 \$ (E.-U.) |            |                  |           |             |                           |           |              |           |                            |                  |
| 10 273          | -          | -                | 10 273    | ..          | ..                        | ..        | ..           | ..        | -                          | Pr Orient Af     |
| 10 273          | -          | -                | 10 273    | ..          | ..                        | ..        | ..           | ..        | -                          | RAU              |
| 1 909           | -          | 125              | 1 784     | 1 411       | ..                        | ..        | ..           | ..        | 95                         | Pr Orient As     |
| 256             | -          | -                | 256       | ..          | ..                        | ..        | ..           | ..        | -                          | Irak             |
| c 1 653         | c -        | c -              | c 1 528   | c 1 411     | c 117                     | c -       | c -          | c -       | c 95                       | Liban<br>Turquie |
| 59 810          | 5 337      | 90               | 54 383    | 7 948       | ..                        | ..        | ..           | ..        | 40                         | Extr Orient      |
| 406             | 58         | -                | 348       | -           | -                         | -         | 30           | 318       | -                          | Cambodge a       |
| 641             | 73         | 13               | 555       | 138         | 14                        | 149       | -            | 254       | -                          | Ceylan           |
| 7 150           | -          | 2                | 7 148     | ..          | ..                        | ..        | ..           | ..        | -                          | Chine Taiwan     |
| 16 575          | 766        | -                | 15 809    | 6 345       | 507                       | 4 501     | 2 811        | 1 645     | 13                         | Inde             |
| 24 330          | 1 483      | -                | 22 847    | 1 382       | 6 782                     | 10 618    | 106          | 3 959     | -                          | Rép Corée        |
| 216             | 112        | -                | 104       | 3           | 7                         | -         | 2            | 92        | -                          | Malaisie:        |
| 216             | 112        | -                | 104       | 3           | 7                         | -         | 2            | 92        | -                          | Malaisie oc      |
| c 3 085         | c 1 446    | c 73             | c 1 566   | c 75        | c 223                     | c 326     | c 102        | c 840     | c -                        | Pakistan         |
| *c 2 400        | c -        | c -              | *c 2 400  | ..          | ..                        | ..        | ..           | ..        | c -                        | Philippines      |
| 288             | 4          | 2                | 282       | 5           | 24                        | 65        | -            | 188       | 17                         | Singapour ‡      |
| c 1 744         | c 1 395    | c -              | c 349     | ..          | ..                        | c 64      | ..           | c 285     | c 10                       | Thaïlande        |
| 2 975           | -          | -                | 2 975     | ..          | ..                        | ..        | ..           | ..        | -                          | Rép Vietnam      |
| 141 081         | 1 400      | 140              | 139 541   | 15 170      | ..                        | ..        | ..           | ..        | -                          | CLEC III         |
| 72 346          | 1 400      | 140              | 70 806    | * 15 170    | ..                        | ..        | ..           | ..        | -                          | Europe orient    |
| * 10 500        | -          | -                | * 10 500  | ..          | ..                        | ..        | ..           | ..        | -                          | Bulgarie         |
| 11 400          | -          | 140              | 11 260    | 4 726       | 2 224                     | 1 946     | 1 112        | 1 252     | -                          | Tchécoslovaq     |
| * 18 800        | * 1 400    | -                | * 17 400  | * 8 100     | ..                        | ..        | ..           | ..        | -                          | Allem orient     |
| 10 724          | -          | -                | 10 724    | 2 344       | 5 294                     | 571       | -            | 2 515     | -                          | Hongrie          |
| 15 422          | -          | -                | 15 422    | ..          | ..                        | ..        | ..           | ..        | -                          | Pologne          |
| 5 500           | -          | -                | 5 500     | ..          | ..                        | ..        | ..           | ..        | -                          | Roumanie         |
| 43 735          | -          | -                | 43 735    | ..          | ..                        | ..        | ..           | ..        | -                          | URSS             |
| * 25 000        | ..         | ..               | * 25 000  | ..          | ..                        | ..        | ..           | ..        | ..                         | Chine cont       |

a/ Année 1967

b/ Année 1965

c/ Année 1968

**Trade: Paper and paperboard**  
**T 16**

IMports

VAIue

1968

| SITC Rev.    | Country       | 641.1     |           | 641.2                            | 641 except 641.1, 641.2 and 641.6 |                                     |                                    |   |        |
|--------------|---------------|-----------|-----------|----------------------------------|-----------------------------------|-------------------------------------|------------------------------------|---|--------|
|              |               | Total     | Newsprint | Printing<br>and writing<br>paper | Other paper and paperboard        |                                     |                                    |   |        |
|              |               |           |           |                                  | Total                             | Tissue and<br>special<br>thin paper | Construction<br>paper and<br>board | Wrapping and<br>packaging<br>paper and<br>board | N.e.s. |
| 1000 U.S. \$ |               |           |           |                                  |                                   |                                     |                                    |   |        |
|              | WORLD         | 3 644 502 | 1 414 043 | 480 591                          | 1 749 868                         | ..                                  | ..                                 | ..  | ..     |
|              | EC CL I       | 2 697 976 | 1 197 702 | 344 796                          | 1 155 478                         | ..                                  | ..                                 | ..  | ..     |
|              | North Amer    | 987 549   | 862 675   | 40 131                           | 84 743                            | ..                                  | ..                                 | 21 657  | ..     |
|              | Canada        | 61 760    | -         | 10 737                           | 51 023                            | 6 815                               | 1 431                              | 12 311  | 30 466 |
|              | USA           | 925 789   | 862 675   | 29 394                           | 33 720                            | ..                                  | ..                                 | 9 346   | ..     |
|              | West Europe   | 1 511 472 | 271 912   | 260 732                          | 978 828                           | ..                                  | ..                                 | ..  | ..     |
|              | Belgium Lux   | 103 902   | 12 750    | 37 720                           | 53 432                            | 3 167                               | 96                                 | 41 847  | 8 322  |
|              | France        | 144 413   | 16 208    | .....                            | 128 205                           | ..                                  | ..                                 | ..  | ..     |
|              | Germany Fed   | 381 975   | 78 162    | 96 331                           | 207 482                           | 8 783                               | 131                                | 148 512   | 50 056 |
|              | Italy         | 76 664    | 1 549     | 5 754                            | 69 361                            | 16 045                              | 956                                | 35 225  | 17 135 |
|              | Netherlands   | 113 322   | 19 094    | 38 907                           | 55 321                            | 3 773                               | 529                                | 46 233  | 4 786  |
|              | Austria       | 18 964    | 299       | 5 653                            | 13 012                            | ..                                  | ..                                 | ..  | ..     |
|              | Denmark       | 78 666    | 15 921    | 15 561                           | 47 184                            | ..                                  | ..                                 | ..  | ..     |
|              | Finland       | 4 755     | 3         | 298                              | 4 454                             | 90                                  | 235                                | 610   | 3 510  |
|              | Greece        | 15 748    | 7 123     | 1 920                            | 6 705                             | 150                                 | -                                  | 5 221   | 1 334  |
|              | Iceland       | 3 429     | 563       | 747                              | 2 119                             | ..                                  | ..                                 | ..  | ..     |
|              | Ireland       | 24 176    | 5 610     | 1 593                            | 16 973                            | ..                                  | ..                                 | ..  | ..     |
|              | Malta         | 1 473     | 115       | 564                              | 794                               | ..                                  | ..                                 | ..  | ..     |
|              | Norway        | 15 194    | 6         | 2 069                            | 13 119                            | ..                                  | 244                                | ..  | ..     |
|              | Portugal      | 11 100    | 4 442     | 554                              | 6 104                             | ..                                  | ..                                 | ..  | ..     |
|              | Spain         | 31 684    | 5 085     | 2 118                            | 24 481                            | ..                                  | ..                                 | ..  | ..     |
|              | Sweden        | 28 526    | 6         | 4 549                            | 23 971                            | 1 727                               | ..                                 | 3 307   | 18 937 |
|              | Switzerland   | 50 391    | 1 727     | ..                               | 48 664                            | ..                                  | ..                                 | ..  | ..     |
|              | United Kingd  | 392 503   | 101 976   | 43 209                           | 247 318                           | ..                                  | ..                                 | ..  | ..     |
|              | Yugoslavia    | 14 587    | 1 273     | 3 185                            | 10 129                            | 165                                 | 305                                | 1 833   | 7 826  |
|              | Oceania dyped | 103 504   | 43 963    | 23 323                           | 35 718                            | ..                                  | ..                                 | ..  | ..     |
|              | Australia     | 94 608    | 43 840    | 19 678                           | 31 090                            | 5 015                               | 431                                | 4 905   | 20 739 |
|              | New Zealand ‡ | 8 896     | 123       | 4 145                            | 4 628                             | ..                                  | ..                                 | ..  | ..     |
|              | Other dyped   | 95 451    | 19 152    | 20 110                           | 56 189                            | ..                                  | ..                                 | ..  | ..     |
|              | Israel        | 18 122    | 1 812     | 588                              | 15 722                            | 511                                 | 133                                | 4 236   | 10 842 |
|              | Japan         | 27 063    | 15 726    | 456                              | 10 881                            | ..                                  | ..                                 | ..  | ..     |
|              | South Africa  | 50 266    | 1 614     | 19 066                           | 29 586                            | ..                                  | ..                                 | ..  | ..     |
|              | EC CL II      | 689 604   | 199 501   | 117 940                          | 372 163                           | ..                                  | ..                                 | ..  | ..     |
|              | Latin Amer    | 284 374   | 119 880   | 39 107                           | 125 387                           | ..                                  | ..                                 | ..  | ..     |
|              | Argentina     | 50 012    | 40 105    | 943                              | 8 964                             | ..                                  | ..                                 | ..  | ..     |
|              | Bahamas a     | 1 133     | 190       | ..                               | 943                               | ..                                  | ..                                 | ..  | ..     |
|              | Barbados      | 666       | 100       | 216                              | 350                               | ..                                  | ..                                 | ..  | ..     |
|              | Bolivia d     | 1 245     | 319       | 409                              | 517                               | ..                                  | ..                                 | ..  | ..     |
|              | Brazil        | 38 809    | 25 203    | 6 873                            | 6 733                             | 960                                 | 74                                 | 524   | 5 175  |
|              | Br Honduras   | 594       | 29        | 63                               | 502                               | ..                                  | ..                                 | ..  | ..     |
|              | Chile         | 5 049     | -         | 1 424                            | 3 625                             | -                                   | -                                  | 578   | 3 047  |
|              | Colombia      | 15 112    | 6 797     | 1 888                            | 6 427                             | ..                                  | ..                                 | ..  | ..     |
|              | Costa Rica    | 12 264    | 1 184     | 1 008                            | 10 072                            | ..                                  | ..                                 | ..  | ..     |
|              | Cuba          | * 6 700   | * 3 435   | * 1 250                          | * 2 015                           | ..                                  | ..                                 | ..  | ..     |
|              | Dominic Rp a  | 1 664     | .....     | 1 335                            | 329                               | ..                                  | ..                                 | ..  | ..     |
|              | Ecuador       | 5 033     | 1 643     | 1 680                            | 1 710                             | 478                                 | 1 155                              | 9   | 68     |
|              | El Salvador   | 7 950     | 1 796     | 962                              | 5 192                             | 275                                 | ..                                 | 2 111   | 2 806  |
|              | Fr Guiana     | 60        | -         | -                                | 60                                | ..                                  | ..                                 | ..  | ..     |
|              | Guadeloupe    | * 3 219   | ..        | ..                               | * 3 219                           | ..                                  | ..                                 | ..  | ..     |
|              | Guatemala     | 7 764     | 996       | 441                              | 6 327                             | ..                                  | ..                                 | ..  | ..     |
|              | Guyana        | 1 160     | 247       | ..                               | 913                               | ..                                  | ..                                 | ..  | ..     |
|              | Haiti         | 1 222     | 80        | 67                               | 1 075                             | ..                                  | ..                                 | ..  | ..     |
|              | Honduras      | 14 922    | 202       | 555                              | 14 165                            | ..                                  | 13                                 | 5 397   | 8 755  |
|              | Jamaica       | 8 708     | 884       | 1 814                            | 6 010                             | ..                                  | ..                                 | ..  | ..     |
|              | Martinique    | * 3 200   | * 87      | ..                               | * 3 113                           | ..                                  | ..                                 | ..  | ..     |
|              | Mexico        | 29 705    | 16 348    | 9 037                            | 4 320                             | ..                                  | ..                                 | ..  | ..     |

See notes at the end of Table

Papiers et cartons: Commerce  
T 16

IMportations

VAleur

1969

| Total           | 641.1              |  | 641.2                     |   | 641 excepté 641.1, 641.2 et 641.6        |   |         |      | CTCI Rév.      |
|-----------------|--------------------|--|---------------------------|---|--|---|---------|------|----------------|
|                 | Papier-<br>journal | Papiers<br>d'impression<br>et d'écriture | Autres papiers et cartons |   |  |   |         | Pays |                |
|                 |                    |  | Total                     | Papiers tissus<br>et papiers<br>minces spéciaux | Papiers et<br>cartons de<br>construction | Papiers et<br>cartons pour<br>emballages et<br>empaquetages | N.d.a.  |      |                |
| 1000 \$ (E.-U.) |                    |  |                           |   |  |   |         |      |                |
| 4 110 644       | 1 574 670          | 572 415                                  | 1 963 559                 | ..  | ..                                       | ..  | ..      | ..   | MONDE          |
| 3 096 718       | 1 338 544          | 415 048                                  | 1 343 126                 | ..  | ..                                       | ..  | ..      | ..   | CL EC I        |
| 1 059 470       | 938 626            | 57 816                                   | 63 028                    | ..  | ..                                       | ..  | ..      | ..   | Amer Nord      |
| 46 584          | -                  | 14 868                                   | 31 716                    | 7 056   | 307                                      | 11 815  | 12 538  | ..   | Canada         |
| 1 012 886       | 938 626            | 42 948                                   | 31 312                    | ..  | ..                                       | ..  | ..      | ..   | Etats Unis     |
| 1 811 555       | 325 463            | 305 512                                  | 1 180 580                 | ..  | ..                                       | ..  | ..      | ..   | Europe occid   |
| 123 870         | 14 985             | 47 465                                   | 61 420                    | 2 066   | 122                                      | 44 197  | 15 035  | ..   | Belgique Lux   |
| 179 960         | 21 032             | ..                                       | 158 928                   | ..  | ..                                       | ..  | ..      | ..   | France         |
| 470 127         | 99 649             | 110 616                                  | 259 862                   | 10 888  | 69                                       | 172 974   | 75 931  | ..   | Rp féd Allem   |
| 95 645          | 1 344              | 5 260                                    | 89 041                    | 26 083  | 1 676                                    | 46 679  | 14 603  | ..   | Italie         |
| 141 315         | 25 344             | 47 870                                   | 68 101                    | 3 249   | 396                                      | 57 872  | 6 584   | ..   | Pays Bas       |
| 24 939          | 17                 | ..                                       | 24 922                    | ..  | ..                                       | ..  | ..      | ..   | Autriche       |
| 96 842          | 18 720             | 20 420                                   | 57 702                    | ..  | ..                                       | ..  | ..      | ..   | Danemark       |
| 6 528           | 86                 | 481                                      | 5 961                     | 476   | 252                                      | 934   | 4 299   | ..   | Finlande       |
| 16 766          | 5 984              | 2 203                                    | 8 579                     | 239   | 4  | 6 243   | 2 093   | ..   | Grèce          |
| 3 428           | 421                | 540                                      | 2 467                     | ..  | ..                                       | ..  | ..      | ..   | Islande        |
| 29 363          | 7 299              | 2 339                                    | 19 725                    | ..  | ..                                       | ..  | ..      | ..   | Irlande        |
| 1 710           | 166                | 714                                      | 830                       | ..  | ..                                       | ..  | ..      | ..   | Malte          |
| 17 200          | 7                  | 2 665                                    | 14 528                    | 107   | 229                                      | 2 855   | 11 337  | ..   | Norvège        |
| 11 833          | 4 219              | 476                                      | 7 138                     | ..  | ..                                       | ..  | ..      | ..   | Portugal       |
| 35 824          | 7 392              | 2 646                                    | 25 786                    | ..  | ..                                       | ..  | ..      | ..   | Espagne        |
| 35 516          | 5                  | 5 287                                    | 30 224                    | 2 023   | ..                                       | 3 747   | 24 454  | ..   | Suède          |
| 63 887          | 2 443              | ..                                       | 61 444                    | ..  | ..                                       | ..  | ..      | ..   | Suisse         |
| 435 046         | 114 631            | 52 402                                   | 268 013                   | ..  | ..                                       | ..  | ..      | ..   | Royaume Uni    |
| 21 756          | 1 719              | 4 128                                    | 15 909                    | 70  | 276                                      | 3 407   | 12 156  | ..   | Yougoslavie    |
| 110 783         | 41 019             | 26 484                                   | 43 280                    | ..  | ..                                       | ..  | ..      | ..   | Océanie dvpée  |
| 100 582         | 40 882             | 21 900                                   | 37 800                    | 3 313   | 490                                      | 4 660   | 29 337  | ..   | Australie      |
| 10 201          | 137                | 4 584                                    | 5 480                     | ..  | ..                                       | ..  | ..      | ..   | Nlle Zélande ‡ |
| 114 910         | 33 436             | 25 236                                   | 56 238                    | ..  | ..                                       | ..  | ..      | ..   | Autres dvpés   |
| 19 452          | 3 126              | 1 379                                    | 14 947                    | 476   | 214                                      | 4 468   | 9 789   | ..   | Israel         |
| 37 422          | 25 016             | 936                                      | 11 470                    | ..  | ..                                       | ..  | ..      | ..   | Japon          |
| 58 036          | 5 294              | 22 921                                   | 29 821                    | 2 995   | 315                                      | 12 501  | 14 010  | ..   | Afrique Sud    |
| 718 807         | 213 329            | 117 702                                  | 387 776                   | ..  | ..                                       | ..  | ..      | ..   | CL EC II       |
| 289 232         | 124 954            | 37 654                                   | 126 624                   | ..  | ..                                       | ..  | ..      | ..   | Amer latine    |
| c 50 012        | c 40 105           | c 943                                    | c 8 964                   | ..  | ..                                       | ..  | ..      | ..   | Argentine      |
| 1 133           | 190                | ..                                       | 943                       | ..  | ..                                       | ..  | ..      | ..   | Bahamas a      |
| 846             | 173                | 187                                      | 486                       | ..  | ..                                       | ..  | ..      | ..   | Barbade        |
| 1 245           | 319                | 409                                      | 517                       | ..  | ..                                       | ..  | ..      | ..   | Bolivie d      |
| 37 731          | 23 552             | 4 594                                    | 9 585                     | 3 034   | 68                                       | 684   | 5 799   | ..   | Bésil          |
| c 594           | c 29               | c 63                                     | c 502                     | ..  | ..                                       | ..  | ..      | ..   | Honduras br    |
| c 5 049         | c -                | c 1 424                                  | c 3 625                   | c ..  | c ..                                     | c 578   | c 3 047 | ..   | Chili          |
| 14 044          | 7 886              | 432                                      | 5 726                     | ..  | ..                                       | ..  | ..      | ..   | Colombie       |
| c 12 264        | c 1 184            | c 1 008                                  | c 10 072                  | ..  | ..                                       | ..  | ..      | ..   | Costa Rica     |
| *c 6 700        | *c 3 435           | *c 1 250                                 | *c 2 015                  | ..  | ..                                       | ..  | ..      | ..   | Cuba           |
| 1 664           | ..                 | 1 335                                    | 329                       | ..  | ..                                       | ..  | ..      | ..   | Rép Dominic a  |
| 5 234           | 1 990              | 1 513                                    | 1 731                     | ..  | ..                                       | ..  | ..      | ..   | Equateur       |
| c 7 950         | c 1 796            | c 962                                    | c 5 192                   | c 275   | ..                                       | c 2 111   | c 2 806 | ..   | Salvador       |
| 59              | -                  | -  | 59                        | ..  | ..                                       | ..  | ..      | ..   | Guyane fr      |
| *c 3 219        | ..                 | ..                                       | *c 3 219                  | ..  | ..                                       | ..  | ..      | ..   | Guadeloupe     |
| c 7 764         | c 996              | c 441                                    | c 6 327                   | ..  | ..                                       | ..  | ..      | ..   | Guatemala      |
| 1 031           | 219                | 380                                      | 432                       | ..  | ..                                       | ..  | ..      | ..   | Guyane         |
| 1 083           | 99                 | 91                                       | 893                       | ..  | ..                                       | ..  | ..      | ..   | Haiti          |
| c 14 922        | c 202              | c 555                                    | c 14 165                  | ..  | c 13                                     | c 5 397   | c 8 755 | ..   | Honduras       |
| 6 552           | 703                | 1 010                                    | 4 839                     | 91  | -  | -   | 4 748   | ..   | Jamaïque       |
| *c 3 200        | *c 87              | ..                                       | *c 3 113                  | ..  | ..                                       | ..  | ..      | ..   | Martinique     |
| 36 676          | 20 091             | 11 659                                   | 4 926                     | ..  | ..                                       | ..  | ..      | ..   | Mexique        |

Voir notes à la fin du tableau

Trade: Paper and paperboard  
T 16

Imports

Value

1968

| SITC Rev.    | Country       | 641.1  |           | 641.2                            | 641 except 641.1, 641.2 and 641.6 |                                     |                                    |   |        |
|--------------|---------------|--------|-----------|----------------------------------|-----------------------------------|-------------------------------------|------------------------------------|---|--------|
|              |               | Total  | Newsprint | Printing<br>and writing<br>paper | Other paper and paperboard        |                                     |                                    |   |        |
|              |               |        |           |                                  | Total                             | Tissue and<br>special<br>thin paper | Construction<br>paper and<br>board | Wrapping and<br>packaging<br>paper and<br>board | N.e.s. |
| 1000 U.S. \$ |               |        |           |                                  |                                   |                                     |                                    |   |        |
|              | Neth Antil    | 666    | 78        | 155                              | 433                               | ..                                  | ..                                 | ..  | ..     |
|              | Nicaragua     | 3 295  | 847       | 514                              | 1 934                             | ..                                  | ..                                 | ..  | ..     |
|              | Panama        | 10 943 | 515       | 969                              | 9 459                             | ..                                  | ..                                 | ..  | ..     |
|              | Paraguay      | 1 066  | 286       | 295                              | 485                               | 21                                  | -                                  | 251   | 213    |
|              | Peru          | 12 291 | 6 198     | 1 631                            | 4 462                             | 733                                 | -                                  | 474   | 3 255  |
|              | Surinam       | 2 956  | 75        | 712                              | 2 169                             | 189                                 | 341                                | 1 564   | 75     |
|              | Trinidad Tob  | 7 095  | 938       | 1 196                            | 4 961                             | ..                                  | ..                                 | ..  | ..     |
|              | Uruguay a     | 3 791  | 2 474     | 37                               | 1 280                             | ..                                  | ..                                 | ..  | ..     |
|              | Venezuela     | 26 080 | 8 824     | 3 633                            | 13 623                            | ..                                  | ..                                 | ..  | ..     |
|              | Africa        | 91 740 | 5 089     | 23 020                           | 63 631                            | ..                                  | ..                                 | ..  | ..     |
|              | Algeria       | 3 960  | 50        | ..                               | 3 910                             | ..                                  | ..                                 | ..  | ..     |
|              | Angola        | 1 892  | 220       | -                                | 1 672                             | ..                                  | ..                                 | ..  | ..     |
|              | Botswana a    | 316    | -         | -                                | 316                               | ..                                  | ..                                 | ..  | ..     |
|              | Cameroon      | 2 183  | 27        | 301                              | 1 855                             | ..                                  | ..                                 | ..  | ..     |
|              | Cap Verde Is  | 24     | 5         | ..                               | 19                                | ..                                  | ..                                 | ..  | ..     |
|              | Centr Afr Rp  | 774    | 2         | 65                               | 707                               | ..                                  | ..                                 | ..  | ..     |
|              | Chad          | 717    | 2         | ..                               | 715                               | ..                                  | ..                                 | ..  | ..     |
|              | Congo Brazza  | 3 164  | ..        | ..                               | 3 164                             | ..                                  | ..                                 | ..  | ..     |
|              | Congo Dem Rp  | 2 861  | 165       | 909                              | 1 787                             | 395                                 | 92                                 | 703   | 597    |
|              | Dahomey a     | 32     | 9         | 10                               | 13                                | ..                                  | ..                                 | ..  | ..     |
|              | Ethiopia      | 2 134  | 68        | 853                              | 1 213                             | ..                                  | ..                                 | ..  | ..     |
|              | Gabon         | 220    | -         | -                                | 220                               | ..                                  | ..                                 | ..  | ..     |
|              | Gambia        | 40     | 5         | 16                               | 19                                | ..                                  | ..                                 | ..  | ..     |
|              | Ghana         | 3 839  | 561       | 1 184                            | 2 094                             | 72                                  | 1 690                              | 150   | 182    |
|              | Ivory Coast   | 3 017  | 135       | 57                               | 2 825                             | ..                                  | ..                                 | ..  | ..     |
|              | Kenya         | 10 700 | 793       | 2 219                            | 7 688                             | ..                                  | ..                                 | ..  | ..     |
|              | Liberia a     | 368    | ..        | ..                               | 368                               | ..                                  | ..                                 | ..  | ..     |
|              | Madagascar    | 4 912  | -         | 3 356                            | 1 556                             | 258                                 | 286                                | 484   | 528    |
|              | Malawi        | 838    | 16        | 410                              | 412                               | 58                                  | 135                                | -   | 219    |
|              | Mali          | 260    | 60        | -                                | 200                               | ..                                  | ..                                 | ..  | ..     |
|              | Mauritania    | 220    | 220       | -                                | -                                 | -                                   | -                                  | -   | -      |
|              | Mauritius     | 571    | 141       | 213                              | 217                               | ..                                  | 98                                 | ..  | 119    |
|              | Morocco       | 5 942  | 353       | 299                              | 5 290                             | ..                                  | ..                                 | ..  | ..     |
|              | Mozambique a  | 1 933  | 250       | 7                                | 1 676                             | ..                                  | ..                                 | ..  | ..     |
|              | Niger         | 308    | 2         | 27                               | 279                               | ..                                  | ..                                 | 92  | ..     |
|              | Nigeria       | 11 294 | 950       | 4 692                            | 5 652                             | ..                                  | ..                                 | ..  | ..     |
|              | Reunion       | 1 366  | 21        | 741                              | 604                               | ..                                  | ..                                 | ..  | ..     |
|              | Rhodesia b    | 7 690  | 159       | 3 331                            | 4 200                             | ..                                  | ..                                 | ..  | ..     |
|              | Rwanda        | 40     | -         | -                                | 40                                | ..                                  | ..                                 | ..  | ..     |
|              | Sao Tome Pr a | 14     | 8         | -                                | 6                                 | ..                                  | ..                                 | ..  | ..     |
|              | Senegal       | 1 488  | 47        | 642                              | 799                               | ..                                  | ..                                 | ..  | ..     |
|              | Sierra Leone  | 259    | 37        | 102                              | 120                               | ..                                  | ..                                 | ..  | ..     |
|              | Somalia       | 756    | 15        | ..                               | 741                               | ..                                  | ..                                 | ..  | ..     |
|              | Tanzania      | 2 106  | 207       | 1 041                            | 858                               | ..                                  | ..                                 | ..  | ..     |
|              | Togo          | 86     | -         | -                                | 86                                | ..                                  | ..                                 | ..  | ..     |
|              | Tunisia       | 4 672  | 66        | -                                | 4 606                             | ..                                  | ..                                 | ..  | ..     |
|              | Uganda        | 4 409  | 186       | 1 948                            | 2 275                             | ..                                  | ..                                 | ..  | ..     |
|              | Upper Volta   | 640    | 2         | -                                | 638                               | ..                                  | ..                                 | ..  | ..     |
|              | Zambia        | 5 695  | 307       | 597                              | 4 791                             | ..                                  | ..                                 | ..  | ..     |
|              | Nr East Afr   | 18 879 | 3 598     | 2 619                            | 12 662                            | ..                                  | ..                                 | ..  | ..     |
|              | Libya         | 2 671  | 74        | 484                              | 2 113                             | ..                                  | ..                                 | ..  | ..     |
|              | Sudan         | 3 333  | 394       | 1 085                            | 1 854                             | 12                                  | 471                                | 1 022   | 349    |
|              | UAR           | 12 875 | 3 130     | 1 050                            | 8 695                             | ..                                  | ..                                 | ..  | ..     |
|              | Nr East Asia  | 87 287 | 11 231    | 11 211                           | 64 845                            | ..                                  | ..                                 | ..  | ..     |
|              | Afghanistan   | 297    | 72        | 225                              | ..                                | ..                                  | ..                                 | ..  | ..     |
|              | Cyprus        | 2 626  | 216       | 596                              | 1 814                             | ..                                  | ..                                 | ..  | ..     |
|              | Iran          | 27 590 | 1 160     | ..                               | 26 430                            | ..                                  | ..                                 | ..  | ..     |
|              | Iraq          | 8 583  | 158       | 2 242                            | 6 183                             | ..                                  | ..                                 | ..  | ..     |
|              | Jordan        | 1 251  | 92        | ..                               | 1 159                             | ..                                  | ..                                 | ..  | ..     |

See notes at the end of Table

Papiers et cartons: Commerce  
T 16

IMportations

VAleur

1969

| Total           | 641.1          |                                    | 641.2                     |   | 641 excepté 641.1, 641.2 et 641.6  |  |         |        | CTCI Rév.      |
|-----------------|----------------|------------------------------------|---------------------------|---|------------------------------------|--|---------|--------|----------------|
|                 | Papier-journal | Papiers d'impression et d'écriture | Autres papiers et cartons |   |                                    |  | Pays    |        |                |
|                 |                |                                    | Total                     | Papiers tissus et papiers minces spéciaux | Papiers et cartons de construction | Papiers et cartons pour emballages et empaquetages |         | N.d.a. |                |
| 1000 \$ (E.-U.) |                |                                    |                           |   |                                    |  |         |        |                |
| c 666           | c 78           | c 155                              | c 433                     | ..  | ..                                 | ..   | ..      | ..     | Antill néerl   |
| 3 705           | 543            | 808                                | 2 354                     | ..  | ..                                 | ..   | ..      | ..     | Nicaragua      |
| 12 333          | 592            | 1 814                              | 9 927                     | ..  | ..                                 | ..   | ..      | ..     | Panama         |
| 1 018           | 505            | 118                                | 395                       | 15  | -                                  | 200  | 180     | ..     | Paraguay a     |
| c 12 291        | c 6 198        | c 1 631                            | c 4 462                   | c 733                                     | c -                                | c 474  | c 3 255 | ..     | Pérou          |
| c 2 956         | c 75           | c 712                              | c 2 169                   | c 189                                     | c 341                              | c 1 564  | c 75    | ..     | Surinam        |
| c 7 095         | c 938          | c 1 196                            | c 4 961                   | ..  | ..                                 | ..   | ..      | ..     | Trinité Tob    |
| 3 791           | 2 474          | 37                                 | 1 280                     | ..  | ..                                 | ..   | ..      | ..     | Uruguay a      |
| 26 405          | 10 495         | 2 927                              | 12 983                    | 3 784                                     | 5 397                              | 137  | 3 665   | ..     | Venezuela      |
| 96 606          | 5 106          | 23 025                             | 68 475                    | ..  | ..                                 | ..   | ..      | ..     | Afrique        |
| c 3 960         | c 50           | .....                              | c.....3 910               | ..  | ..                                 | ..   | ..      | ..     | Algérie        |
| *c 1 892        | *c 220         | c -                                | *c 1 672                  | ..  | ..                                 | ..   | ..      | ..     | Angola         |
| 316             | -              | -                                  | 316                       | ..  | ..                                 | ..   | ..      | ..     | Botswana a     |
| c 2 183         | c 27           | c 301                              | c 1 855                   | ..  | ..                                 | ..   | ..      | ..     | Cameroun       |
| *c 24           | *c 5           | ..                                 | *c 19                     | ..  | ..                                 | ..   | ..      | ..     | Cap Vert       |
| 467             | 3              | * 60                               | * 404                     | ..  | ..                                 | ..   | ..      | ..     | Rép Centrafr   |
| 719             | 1              | .....                              | .....718                  | ..  | ..                                 | ..   | ..      | ..     | Chad           |
| c 3 164         | c ..           | c ..                               | c 3 164                   | ..  | ..                                 | ..   | ..      | ..     | Congo Brazza   |
| c 2 861         | c 165          | c 909                              | c 1 787                   | c 395                                     | c 92                               | c 703  | c 597   | ..     | Rp dém Congo   |
| 32              | 9              | 10                                 | 13                        | ..  | ..                                 | ..   | ..      | ..     | Dahomey a      |
| c 2 134         | c 68           | c 853                              | c 1 213                   | ..  | ..                                 | ..   | ..      | ..     | Ethiopie       |
| c 220           | c -            | c -                                | c 220                     | ..  | ..                                 | ..   | ..      | ..     | Gabon          |
| 32              | 4              | 12                                 | 16                        | ..  | ..                                 | ..   | ..      | ..     | Gambie         |
| 5 292           | 811            | 1 556                              | 2 925                     | 145                                       | 2 030                              | 229  | 521     | ..     | Ghana          |
| c 3 017         | *c 135         | c 57                               | *c 2 825                  | ..  | ..                                 | ..   | ..      | ..     | Côte Ivoire    |
| 13 247          | 671            | 3 102                              | 9 474                     | ..  | ..                                 | ..   | ..      | ..     | Kenya          |
| 368             | ..             | ..                                 | 368                       | ..  | ..                                 | ..   | ..      | ..     | Liberia a      |
| 3 451           | -              | 2 160                              | 1 291                     | 239                                       | 82                                 | 403  | 567     | ..     | Madagascar     |
| 1 008           | 27             | 435                                | 546                       | 72  | 141                                | -  | 333     | ..     | Malawi         |
| *c 260          | *c 60          | c -                                | *c 200                    | ..  | ..                                 | ..   | ..      | ..     | Mali           |
| *c 220          | *c 220         | c -                                | c -                       | c -                                       | c -                                | c -  | c -     | ..     | Mauritanie     |
| c 571           | c 141          | c 213                              | c 217                     | ..  | c 98                               | ..   | c 119   | ..     | Maurice        |
| 6 518           | 410            | 431                                | 5 677                     | ..  | ..                                 | ..   | ..      | ..     | Maroc          |
| 1 933           | 250            | 7                                  | 1 676                     | ..  | ..                                 | ..   | ..      | ..     | Mozambique a   |
| c 308           | c 2            | c 27                               | c 279                     | ..  | ..                                 | c 92   | ..      | ..     | Niger          |
| 11 126          | * 950          | * 4 600                            | * 5 576                   | ..  | ..                                 | ..   | ..      | ..     | Nigeria        |
| c 1 366         | c 21           | c 741                              | c 604                     | ..  | ..                                 | ..   | ..      | ..     | Reunion        |
| 7 690           | 159            | 3 331                              | 4 200                     | ..  | ..                                 | ..   | ..      | ..     | Rhodésie b     |
| 49              | -              | -                                  | 49                        | ..  | ..                                 | ..   | ..      | ..     | Rwanda         |
| 14              | 8              | -                                  | 6                         | ..  | ..                                 | ..   | ..      | ..     | St Thomas Pr a |
| * 1 598         | * 48           | * 670                              | * 880                     | ..  | ..                                 | ..   | ..      | ..     | Senegal        |
| 396             | * 40           | * 150                              | * 206                     | ..  | ..                                 | ..   | ..      | ..     | Sierra Leone   |
| c 756           | *c 15          | ..                                 | c 741                     | ..  | ..                                 | ..   | ..      | ..     | Somalie        |
| 2 245           | 142            | 914                                | 1 189                     | ..  | ..                                 | ..   | ..      | ..     | Tanzanie       |
| c 86            | c -            | c -                                | c 86                      | ..  | ..                                 | ..   | ..      | ..     | Togo           |
| 5 534           | -              | -                                  | 5 534                     | ..  | ..                                 | ..   | ..      | ..     | Tunisie        |
| 5 214           | 135            | 1 889                              | 3 190                     | ..  | ..                                 | ..   | ..      | ..     | Ouganda        |
| *c 640          | c 2            | c -                                | *c 638                    | ..  | ..                                 | ..   | ..      | ..     | Haute Volta    |
| c 5 695         | c 307          | c 597                              | c 4 791                   | ..  | ..                                 | ..   | ..      | ..     | Zambie         |
| 16 279          | 3 994          | 2 429                              | 9 856                     | ..  | ..                                 | ..   | ..      | ..     | Pr Orient Af   |
| 2 671           | 74             | 484                                | 2 113                     | ..  | ..                                 | ..   | ..      | ..     | Libye          |
| 2 961           | 365            | 1 125                              | 1 471                     | 45  | 240                                | 816  | 370     | ..     | Soudan         |
| 10 647          | 3 555          | 820                                | 6 272                     | ..  | ..                                 | ..   | ..      | ..     | RAU            |
| 84 163          | 10 670         | 10 292                             | 63 201                    | ..  | ..                                 | ..   | ..      | ..     | Pr Orient As   |
| *c 297          | *c 72          | *c 225                             | ..                        | ..  | ..                                 | ..   | ..      | ..     | Afghanistan    |
| 2 739           | 219            | 355                                | 2 165                     | ..  | ..                                 | ..   | ..      | ..     | Chypre         |
| * 27 600        | * 1 160        | ..                                 | * 26 440                  | ..  | ..                                 | ..   | ..      | ..     | Iran           |
| 8 448           | 372            | ..                                 | 8 076                     | ..  | ..                                 | ..   | ..      | ..     | Irak           |
| 674             | 88             | ..                                 | 586                       | ..  | ..                                 | ..   | ..      | ..     | Jordanie       |

Voir notes à la fin du tableau

Trade: Paper and paperboard  
T 16

IMports

Value

1968

| SITC Rev.    | Country                 | 641.1    |           | 641.2                            | 641 except 641.1, 641.2 and 641.6 |                                     |                                    |   |        |
|--------------|-------------------------|----------|-----------|----------------------------------|-----------------------------------|-------------------------------------|------------------------------------|---|--------|
|              |                         | Total    | Newsprint | Printing<br>and writing<br>paper | Other paper and paperboard        |                                     |                                    |   |        |
|              |                         |          |           |                                  | Total                             | Tissue and<br>special<br>thin paper | Construction<br>paper and<br>board | Wrapping and<br>packaging<br>paper and<br>board | N.e.s. |
| 1000 U.S. \$ |                         |          |           |                                  |                                   |                                     |                                    |   |        |
|              | Kuwait                  | 6 087    | 1 860 *   | 1 060 *                          | 3 167                             | ..                                  | ..                                 | ..  | ..     |
|              | Lebanon                 | 9 785    | 749       | 3 532                            | 5 504                             | ..                                  | ..                                 | ..  | ..     |
|              | Qatar                   | ..       | ..        | ..                               | ..                                | ..                                  | ..                                 | ..  | ..     |
|              | Saudi Arabia            | 3 854    | ..        | 1 286                            | 2 568                             | ..                                  | ..                                 | ..  | ..     |
|              | South Yemen             | 470      | 10        | 170                              | 290                               | ..                                  | ..                                 | ..  | ..     |
|              | Syria                   | 7 480    | 101       | 834                              | 6 545                             | ..                                  | ..                                 | ..  | ..     |
|              | Turkey                  | 19 264   | 6 813     | 1 266                            | 11 185                            | ..                                  | ..                                 | ..  | ..     |
|              | Far East                | 204 451  | 59 593    | 41 453                           | 103 405                           | ..                                  | ..                                 | ..  | ..     |
|              | Brunei                  | 132      | 26        | 54                               | 52                                | ..                                  | ..                                 | ..  | ..     |
|              | Burma                   | 6 035    | 2 288     | 2 463                            | 1 284                             | ..                                  | ..                                 | ..  | ..     |
|              | Cambodia *              | 3 050 *  | 1 980 *   | .. *                             | 1 070                             | ..                                  | ..                                 | ..  | ..     |
|              | Ceylon                  | 5 326    | 2 070     | 626                              | 2 630                             | 134                                 | -                                  | 437   | 2 059  |
|              | China Taiwan            | 2 817    | 185       | 32                               | 2 600                             | ..                                  | ..                                 | ..  | ..     |
|              | Hong Kong               | 44 620   | 7 207     | 10 299                           | 27 114                            | 797                                 | 350                                | 7 394   | 18 573 |
|              | India                   | 23 470   | 16 837    | 1 631                            | 5 002                             | ..                                  | ..                                 | ..  | ..     |
|              | Indonesia               | 12 780 * | 3 650 *   | 6 350 *                          | 2 780                             | ..                                  | ..                                 | ..  | ..     |
|              | Korea Rep               | 6 156    | 3 096     | 863                              | 2 197                             | ..                                  | ..                                 | ..  | ..     |
|              | Laos a *                | 800 *    | 70 *      | 400 *                            | 330                               | ..                                  | ..                                 | ..  | ..     |
|              | Macau                   | 403      | 169       | -                                | 234                               | ..                                  | ..                                 | ..  | ..     |
|              | Malaysia:               | 16 759   | 3 459     | 5 303                            | 7 997                             | ..                                  | ..                                 | ..  | ..     |
|              | Sabah *                 | 410 *    | 90 *      | 120 *                            | 200                               | ..                                  | ..                                 | ..  | ..     |
|              | Sarawak                 | 549      | 131       | 183                              | 235                               | 25                                  | 22                                 | 106   | 82     |
|              | W Malaysia *            | 15 800 * | 3 238 *   | 5 000 *                          | 7 562                             | ..                                  | ..                                 | ..  | ..     |
|              | Pakistan                | 8 502    | 31        | 1 730                            | 6 741                             | 918                                 | 175                                | 1 229   | 4 419  |
|              | Philippines *           | 24 723 * | 7 903 *   | 2 392 *                          | 14 428                            | ..                                  | ..                                 | ..  | ..     |
|              | Port Timor              | 50       | 19        | -                                | 31                                | ..                                  | ..                                 | ..  | ..     |
|              | Ryukyu Is a             | 7 140    | 1 000     | 809                              | 5 331                             | ..                                  | ..                                 | ..  | ..     |
|              | Singapore ‡             | 20 463   | 2 344     | 6 241                            | 11 878                            | 756                                 | 74                                 | 5 276   | 5 772  |
|              | Thailand                | 18 830   | 5 624     | 2 260                            | 10 946                            | 899                                 | 811                                | 7 496   | 1 740  |
|              | Vietnam Rep             | 2 395    | 1 635     | -                                | 760                               | ..                                  | ..                                 | ..  | ..     |
|              | Oceania dping           | 2 873    | 110       | 530                              | 2 233                             | ..                                  | ..                                 | ..  | ..     |
|              | Fiji                    | 523      | 59        | 183                              | 281                               | ..                                  | ..                                 | ..  | ..     |
|              | New Calednia            | 1 250    | -         | -                                | 1 250                             | ..                                  | ..                                 | ..  | ..     |
|              | New Guinea<br>and Papua | 836      | 51        | 232                              | 553                               | ..                                  | ..                                 | ..  | ..     |
|              | New Hebrides            | 61       | -         | -                                | 61                                | ..                                  | ..                                 | ..  | ..     |
|              | West Samoa              | 203      | ..        | 115                              | 88                                | ..                                  | ..                                 | ..  | ..     |
|              | EC CL III               | 256 922  | 16 840    | 17 855                           | 222 227                           | ..                                  | ..                                 | ..  | ..     |
|              | East Europe             | 129 191  | 10 751    | 17 855                           | 100 585                           | ..                                  | ..                                 | ..  | ..     |
|              | Albania *               | 700 *    | ..        | .. *                             | 700                               | ..                                  | ..                                 | ..  | ..     |
|              | Bulgaria *              | 17 500 * | 3 980 *   | 2 610 *                          | 10 910                            | ..                                  | ..                                 | ..  | ..     |
|              | Czechoslovak            | 18 613   | 417       | 5 973                            | 12 223                            | 1 111                               | 278                                | 5 556   | 5 278  |
|              | Germany East *          | 35 300 * | 450       | .. *                             | 34 850                            | ..                                  | ..                                 | ..  | ..     |
|              | Hungary                 | 30 273   | 4 216     | 4 753                            | 21 304                            | ..                                  | ..                                 | ..  | ..     |
|              | Poland                  | 19 922   | 588       | 4 419                            | 14 915                            | ..                                  | ..                                 | ..  | ..     |
|              | Romania                 | 6 883    | 1 100     | 100                              | 5 683                             | ..                                  | ..                                 | ..  | ..     |
|              | USSR                    | 77 651   | 5 774     | ..                               | 71 877                            | ..                                  | ..                                 | ..  | ..     |
|              | China Mnland *          | 45 400 * | 315       | .. *                             | 45 085                            | ..                                  | ..                                 | ..  | ..     |
|              | Others                  | 4 680    | ..        | ..                               | 4 680                             | ..                                  | ..                                 | ..  | ..     |
|              | Korea North *           | 1 820 *  | ..        | .. *                             | 1 820                             | ..                                  | ..                                 | ..  | ..     |
|              | Mongolia *              | 660 *    | ..        | .. *                             | 660                               | ..                                  | ..                                 | ..  | ..     |
|              | Vietnam No *            | 2 200 *  | ..        | .. *                             | 2 200                             | ..                                  | ..                                 | ..  | ..     |

a/ Year 1967  
b/ Year 1965  
c/ Year 1968  
d/ Year 1966

Papiers et cartons: Commerce  
T 16

IMportations

VAleur

1969

| Total           | 641.1          |                                    | 641.2                     |   | 641 excepté 641.1, 641.2 et 641.6  |  |        |        |    | CTCI Rév.     |
|-----------------|----------------|------------------------------------|---------------------------|---|------------------------------------|--|--------|--------|----|---------------|
|                 | Papier-journal | Papiers d'impression et d'écriture | Autres papiers et cartons |   |                                    |  |        | Pays   |    |               |
|                 |                |                                    | Total                     | Papiers tissus et papiers minces spéciaux | Papiers et cartons de construction | Papiers et cartons pour emballages et emballages | N.d.a. |        |    |               |
| 1000 \$ (E.-U.) |                |                                    |                           |   |                                    |  |        |        |    |               |
| c               | 5 634          | -                                  | 1 610                     | 4 024                                     | 725                                | 515  | 647    | 2 137  |    | Koweït        |
| c               | 9 785          | 749                                | 3 532                     | 5 504                                     | ..                                 | ..   | ..     | ..     |    | Liban         |
| c               | 397            | -                                  | -                         | 397                                       | ..                                 | ..   | ..     | ..     |    | Katar         |
| c               | 3 854          | ..                                 | 1 286                     | 2 568                                     | ..                                 | ..   | ..     | ..     |    | Arabie saoud  |
| c               | 269            | -                                  | 113                       | 156                                       | ..                                 | ..   | ..     | ..     |    | Yémen du Sud  |
|                 | 4 973          | 214                                | 1 624                     | 3 135                                     | ..                                 | ..   | ..     | ..     |    | Syrie         |
|                 | 19 493         | 7 796                              | 1 547                     | 10 150                                    | ..                                 | ..   | ..     | ..     |    | Turquie       |
|                 | 228 194        | 68 493                             | 43 836                    | 115 865                                   | ..                                 | ..   | ..     | ..     |    | Far East      |
| c               | 132            | 26                                 | 54                        | 52  | ..                                 | ..   | ..     | ..     |    | Brunei        |
| *               | 6 279          | 3 200                              | 2 015                     | 1 064                                     | ..                                 | ..   | ..     | ..     |    | Birmanie      |
| *               | 3 590          | 1 980                              | ..                        | 1 610                                     | ..                                 | ..   | ..     | ..     |    | Cambodge      |
|                 | 6 694          | 3 945                              | 87                        | 2 662                                     | 14                                 | -  | 1 488  | 1 160  |    | Ceylan        |
|                 | 2 445          | 651                                | 337                       | 1 457                                     | ..                                 | ..   | ..     | ..     |    | Chine Taiwan  |
|                 | 49 994         | 6 396                              | 11 974                    | 31 624                                    | 607                                | 455  | 9 463  | 21 099 |    | Hong Kong     |
|                 | 31 306         | 24 700                             | 1 094                     | 5 512                                     | ..                                 | ..   | ..     | ..     |    | Inde          |
| *               | 17 360         | 3 360                              | 8 000                     | 6 000                                     | ..                                 | ..   | ..     | ..     |    | Indonésie     |
| *               | 5 559          | 1 665                              | 120                       | 3 774                                     | ..                                 | ..   | ..     | ..     |    | Rép Corée     |
| *               | 800            | 70                                 | 400                       | 330                                       | ..                                 | ..   | ..     | ..     |    | Laos a        |
| c               | 403            | 169                                | -                         | 234                                       | ..                                 | ..   | ..     | ..     |    | Macao         |
| *c              | 19 409         | 3 811                              | 6 020                     | 9 578                                     | ..                                 | ..   | ..     | ..     |    | Malaisie:     |
| *c              | 410            | 90                                 | 120                       | 200                                       | ..                                 | ..   | ..     | ..     |    | Sabah         |
|                 | 600            | 154                                | 187                       | 259                                       | 31                                 | 1  | 57     | 170    |    | Sarawak       |
|                 | 18 399         | 3 567                              | 5 713                     | 9 119                                     | 544                                | 1 641  | 3 001  | 3 933  |    | Malaisie oc   |
| c               | 8 502          | 31                                 | 1 730                     | 6 741                                     | c                                  | 918  | c      | 1 229  | c  | 4 419         |
| *c              | 24 723         | 7 903                              | 2 392                     | 14 428                                    | c                                  | ..   | c      | ..     | c  | ..            |
| c               | 50             | 19                                 | -                         | 31  | c                                  | ..   | c      | ..     | c  | ..            |
|                 | 7 140          | 1 000                              | 809                       | 5 331                                     | c                                  | ..   | c      | ..     | c  | ..            |
|                 | 21 438         | 2 183                              | 6 544                     | 12 711                                    | c                                  | 626  | c      | 22     | c  | 5 934         |
| c               | 18 830         | 5 624                              | 2 260                     | 10 946                                    | c                                  | 899  | c      | 811    | c  | 7 496         |
| *               | 3 540          | 1 760                              | -                         | 1 780                                     | c                                  | ..   | c      | ..     | c  | ..            |
|                 | 4 333          | 112                                | 466                       | 3 755                                     | ..                                 | ..   | ..     | ..     | .. | Océanie dypmt |
|                 | 843            | 83                                 | 136                       | 624                                       | 85                                 | 199  | 106    | 234    |    | Fidji         |
| c               | 1 250          | -                                  | -                         | 1 250                                     | ..                                 | ..   | ..     | ..     |    | N Calédonie   |
|                 | 1 785          | 29                                 | 228                       | 1 528                                     | 3                                  | 414  | 437    | 674    |    | N Guinée et   |
|                 | 218            | -                                  | -                         | 218                                       | ..                                 | ..   | ..     | ..     |    | Papouasie     |
|                 | 237            | ..                                 | 102                       | 135                                       | ..                                 | ..   | ..     | ..     |    | N Hébrides    |
|                 | 295 119        | 22 797                             | 39 665                    | 232 657                                   | ..                                 | ..   | ..     | ..     |    | Samoa occid   |
|                 | 153 670        | 13 614                             | 20 066                    | 119 990                                   | ..                                 | ..   | ..     | ..     |    | CL EC III     |
| *c              | 700            | ..                                 | ..                        | 700                                       | ..                                 | ..   | ..     | ..     |    | Europe orient |
| *               | 22 800         | 4 800                              | 2 200                     | 15 800                                    | ..                                 | ..   | ..     | ..     |    | Albanie       |
|                 | 19 740         | 835                                | 5 280                     | 13 625                                    | 1 252                              | 278  | 5 978  | 6 117  |    | Bulgarie      |
| *               | 40 600         | 500                                | ..                        | 40 100                                    | ..                                 | ..   | ..     | ..     |    | Tchécoslovak  |
|                 | 31 660         | 5 234                              | 5 848                     | 20 578                                    | ..                                 | ..   | ..     | ..     |    | Allem orient  |
|                 | 28 000         | 975                                | 6 188                     | 20 837                                    | ..                                 | ..   | ..     | ..     |    | Hongrie       |
|                 | 10 170         | 1 270                              | 550                       | 8 350                                     | ..                                 | ..   | ..     | ..     |    | Pologne       |
|                 | 89 499         | 8 868                              | 19 599                    | 61 032                                    | ..                                 | ..   | ..     | ..     |    | Roumanie      |
| *               | 47 200         | *d                                 | 315                       | 46 885                                    | ..                                 | ..   | ..     | ..     |    | URSS          |
|                 | 4 750          | ..                                 | ..                        | 4 750                                     | ..                                 | ..   | ..     | ..     |    | Chine cont    |
| *               | 1 820          | ..                                 | ..                        | 1 820                                     | ..                                 | ..   | ..     | ..     |    | Autres        |
| *               | 680            | ..                                 | ..                        | 680                                       | ..                                 | ..   | ..     | ..     |    | Corée Nord    |
| *               | 2 250          | ..                                 | ..                        | 2 250                                     | ..                                 | ..   | ..     | ..     |    | Mongolie      |
|                 |                |                                    |                           |   |                                    |  |        |        |    | Vietnam Nord  |

a/ Année 1967  
b/ Année 1965  
c/ Année 1968  
d/ Année 1966

Trade: Forest products  
T 17

EXports

Value

1968

| SITC Rev.     |            | 24                    | 25                   | 63                         | 64  |
|---------------|------------|-----------------------|----------------------|----------------------------|---|
| Country       | Total      | Wood, lumber and cork | Pulp and waste paper | Wood and cork manufactures | Paper paperboard and manufactures thereof |
| 1000 U.S. \$  |            |                       |                      |                            |   |
| WORLD         | 11 152 631 | 3 814 437             | 1 906 395            | 1 289 648                  | 4 142 151                                 |
| EC CL I       | 8 733 792  | 2 081 756             | 1 797 295            | 938 150                    | 3 916 591                                 |
| North Amer    | 3 771 085  | 1 111 880             | 863 858              | 235 218                    | 1 560 129                                 |
| Canada        | 2 405 514  | 670 529               | 586 553              | 133 910                    | 1 014 522                                 |
| USA           | 1 365 571  | 441 351               | 277 305              | 101 308                    | 545 607                                   |
| West Europe   | 4 555 665  | 916 789               | 896 517              | 548 735                    | 2 193 624                                 |
| Belgium Lux   | 191 523    | 14 793                | 15 566               | 38 305                     | 122 859                                   |
| France        | 287 559    | 66 814                | 23 890               | 33 904                     | 162 951                                   |
| Germany Fed   | 400 138    | 56 296                | 13 026               | 89 290                     | 241 526                                   |
| Italy         | 164 180    | 2 941                 | 397                  | 77 612                     | 83 230                                    |
| Netherlands   | 192 945    | 8 032                 | 11 102               | 24 812                     | 148 999                                   |
| Austria       | 270 005    | 133 304               | 18 662               | 12 735                     | 105 304                                   |
| Denmark       | 64 281     | 13 716                | 5 931                | 25 272                     | 19 362                                    |
| Finland       | 996 799    | 175 939               | 239 724              | 95 431                     | 485 705                                   |
| Greece        | 1 969      | 57                    | -                    | 409                        | 1 503                                     |
| Ireland       | 14 801     | 249                   | 710                  | 3 749                      | 10 093                                    |
| Malta         | 47         | -                     | 11                   | 1                          | 35  |
| Norway        | 251 311    | 6 676                 | 83 707               | 10 064                     | 150 864                                   |
| Portugal      | 112 468    | 38 779                | 26 763               | 41 010                     | 5 916                                     |
| Spain         | 47 716     | 9 031                 | 4 285                | 27 089                     | 7 311                                     |
| Sweden        | 1 228 154  | 322 324               | 433 633              | 34 322                     | 437 875                                   |
| Switzerland   | 55 331     | 12 693                | 5 186                | 11 119                     | 26 333                                    |
| United Kingd  | 180 204    | 1 543                 | 4 548                | 14 995                     | 159 118                                   |
| Yugoslavia    | 96 234     | 53 602                | 9 376                | 8 616                      | 24 640                                    |
| Oceania dvped | 74 411     | 30 460                | 7 992                | 3 429                      | 32 530                                    |
| Australia     | 17 048     | 4 258                 | 254                  | 2 194                      | 10 342                                    |
| New Zealand   | 57 363     | 26 202                | 7 738                | 1 235                      | 22 188                                    |
| Other dvped   | 332 631    | 22 627                | 28 928               | 150 768                    | 130 308                                   |
| Israel        | 10 136     | 44                    | 126                  | 7 800                      | 2 166                                     |
| Japan         | 273 747    | 21 177                | 597                  | 141 359                    | 110 614                                   |
| South Africa  | 48 748     | 1 406                 | 28 205               | 1 609                      | 17 528                                    |
| EC CL II      | 1 389 999  | 1 004 667             | 44 088               | 260 179                    | 81 065                                    |
| Latin Amer    | 206 093    | 133 243               | 18 075               | 21 429                     | 33 346                                    |
| Argentina     | 1 870      | 222                   | -                    | 7                          | 1 641                                     |
| Bahamas       | 4 030      | 4 030                 | -                    | -                          | -   |
| Barbados      | 169        | 1                     | -                    | 18                         | 150                                       |
| Bolivia       | 340        | 340                   | -                    | -                          | -   |
| Brazil        | 98 505     | 83 265                | 1 414                | 10 741                     | 3 085                                     |
| Br Honduras   | 892        | 892                   | -                    | -                          | -   |
| Chile         | 27 501     | 3 943                 | 13 274               | -                          | 10 284                                    |
| Colombia      | 13 765     | 5 215                 | -                    | 700                        | 7 850                                     |
| Costa Rica    | 2 011      | 216                   | 45                   | 1 352                      | 398                                       |
| Dominic Rp a  | 109        | 96                    | -                    | 10                         | 3   |
| Ecuador       | 4 398      | 3 839                 | 144                  | 415                        | -   |
| El Salvador   | 3 831      | 50                    | 45                   | 53                         | 3 683                                     |
| Fr Guiana     | 1 005      | 679                   | -                    | 256                        | 70  |
| Guatemala     | 4 189      | 1 247                 | -                    | 390                        | 2 552                                     |
| Guyana        | 1 422      | 1 397                 | -                    | 25                         | -   |
| Haiti         | 730        | 156                   | -                    | 574                        | -   |
| Honduras      | 15 409     | 14 422                | 122                  | 469                        | 396                                       |
| Jamaica       | 241        | 17                    | 30                   | 22                         | 172                                       |
| Martinique    | 309        | 9                     | -                    | -                          | 300                                       |
| Mexico        | 7 717      | 2 053                 | 2 850                | 2 038                      | 776                                       |

See notes at the end of Table



**Produits forestiers: Commerce**  
**T 17**
**EX**portations

**VA**leur

**1969**

|                 | 24                     | 25                     | 63                        | 64   | CTCI Rév.     |
|-----------------|------------------------|------------------------|---------------------------|--|---------------|
| Total           | Bois, sciages et liège | Pâtes et vieux papiers | Articles en bois et liège | Papiers, cartons et articles en papier et carton | Pays          |
| 1000 \$ (E.-U.) |                        |                        |                           |  |               |
| 12 717 303      | 4 245 807              | 2 170 411              | 1 486 657                 | 4 814 428  | MONDE         |
| 9 957 868       | 2 289 500              | 2 040 781              | 1 088 747                 | 4 538 840  | C L E C I     |
| 4 217 332       | 1 187 395              | 1 010 081              | 270 697                   | 1 749 159  | Amer Nord     |
| 2 704 156       | 706 349                | 702 807                | 133 358                   | 1 161 642  | Canada        |
| 1 513 176       | 481 046                | 307 274                | 137 339                   | 587 517  | Etats Unis    |
| 5 278 657       | 1 041 930              | 989 778                | 658 009                   | 2 588 940  | Europe occid  |
| 263 332         | 19 185                 | 20 231                 | 50 431                    | 173 485  | Belgique Lux  |
| 334 808         | 75 228                 | 27 386                 | 54 316                    | 177 878  | France        |
| 473 051         | 50 240                 | 19 749                 | 105 002                   | 298 060  | Rp féd Allem  |
| 200 792         | 3 957                  | 409                    | 90 525                    | 105 901  | Italie        |
| 228 670         | 9 122                  | 13 495                 | 28 678                    | 177 375  | Pays Bas      |
| 335 018         | 166 176                | 20 820                 | 19 031                    | 128 991  | Autriche      |
| 74 048          | 14 848                 | 6 908                  | 28 882                    | 23 410   | Danemark      |
| 1 145 958       | 215 152                | 256 718                | 114 352                   | 559 736  | Finlande      |
| 3 080           | 53                     | -                      | 565                       | 2 462  | Grèce         |
| 14 801          | 249                    | 710                    | 3 749                     | 10 093   | Irlande       |
| 73              | -                      | 1                      | 14                        | 58   | Malte         |
| 282 212         | 9 825                  | 89 933                 | 10 604                    | 171 850  | Norvège       |
| 124 855         | 39 090                 | 34 720                 | 43 167                    | 7 878  | Portugal      |
| 51 629          | 8 495                  | 3 269                  | 28 817                    | 11 048   | Espagne       |
| 1 365 613       | 357 218                | 474 113                | 40 156                    | 494 126  | Suède         |
| 58 556          | 7 689                  | 6 904                  | 12 529                    | 31 434   | Suisse        |
| 213 441         | 2 117                  | 5 520                  | 17 174                    | 188 630  | Royaume Uni   |
| 108 720         | 63 286                 | 8 892                  | 10 017                    | 26 525   | Yougoslavie   |
| 85 143          | 39 253                 | 7 970                  | 3 578                     | 34 342   | Océanie dvpée |
| 19 411          | 4 044                  | 414                    | 3 155                     | 11 798   | Australie     |
| 65 732          | 35 209                 | 7 556                  | 423                       | 22 544   | Nlle Zélande  |
| 376 736         | 20 922                 | 32 952                 | 156 463                   | 166 399  | Autres dvpés  |
| 10 065          | 1                      | 140                    | 7 906                     | 2 018  | Israel        |
| 315 717         | 19 985                 | 1 789                  | 147 542                   | 146 401  | Japon         |
| 50 954          | 936                    | 31 023                 | 1 015                     | 17 980   | Afrique Sud   |
| 1 660 131       | 1 222 781              | 52 570                 | 302 531                   | 82 249   | C L E C II    |
| 240 634         | 148 413                | 23 020                 | 33 438                    | 35 763   | Amer latine   |
| c 1 870         | c 222                  | c -                    | c 7                       | c 1 641  | Argentine     |
| * 4 030         | * 4 030                | -                      | -                         | -  | Bahamas       |
| 298             | 12                     | 1                      | 30                        | 255  | Barbade       |
| * 930           | * 930                  | -                      | -                         | -  | Bolivie       |
| 115 323         | 90 146                 | 3 164                  | 18 713                    | * 3 300  | Bésil         |
| 965             | 965                    | -                      | -                         | -  | Honduras br   |
| 35 442          | 7 619                  | 15 305                 | -                         | 12 518   | Chili         |
| * 14 906        | 5 991                  | -                      | 1 915                     | * 7 000  | Colombie      |
| c 2 011         | c 216                  | c 45                   | c 1 352                   | c 398  | Costa Rica    |
| 109             | 96                     | -                      | 10                        | 3  | Rp Dominic a  |
| 4 342           | 3 732                  | 112                    | 498                       | -  | Equateur      |
| 3 831           | 50                     | 45                     | 53                        | 3 683  | Salvador      |
| * 710           | 302                    | -                      | 338                       | * 70   | Guyane fr     |
| c 4 189         | c 1 247                | c -                    | c 390                     | c 2 552  | Guatemala     |
| 1 177           | 1 177                  | -                      | -                         | -  | Guyane        |
| c 730           | c 156                  | c -                    | c 574                     | c -  | Haiti         |
| c 15 409        | c 14 422               | c 122                  | c 469                     | c 396  | Honduras      |
| 473             | 31                     | 51                     | 9                         | 382  | Jamaïque      |
| *c 309          | *c 9                   | *c -                   | *c -                      | *c 300   | Martinique    |
| 10 425          | 2 420                  | 3 979                  | 3 417                     | 609  | Mexique       |

Voir notes à la fin du tableau

Trade: Forest products  
T 17

EXports

Value

1968

| SITC Rev.      |           | 24                          | 25                         | 63                               | 64  |
|----------------|-----------|-----------------------------|----------------------------|----------------------------------|---|
| Country        | Total     | Wood,<br>lumber<br>and cork | Pulp and<br>waste<br>paper | Wood and<br>cork<br>manufactures | Paper<br>paperboard<br>and<br>manufactures<br>thereof |
| 1000 U.S. \$   |           |                             |                            |                                  |   |
| Neth Antil     | 27        | -                           | 1                          | 22                               | 4   |
| Nicaragua      | 2 489     | 1 695                       | 24                         | 648                              | 122   |
| Panama         | 325       | 53                          | 64                         | -                                | 208   |
| Paraguay       | 7 999     | 7 945                       | -                          | 54                               | -   |
| Peru           | 1 060     | 166                         | 9                          | 696                              | 189   |
| Surinam        | 3 978     | 1 174                       | -                          | 2 804                            | -   |
| Trinidad Tob   | 1 324     | 72                          | 53                         | 52                               | 1 147   |
| Uruguay        | 74        | 36                          | -                          | 27                               | 11  |
| Venezuela      | 374       | 13                          | -                          | 56                               | 305   |
| Africa         | 320 494   | 251 276                     | 21 518                     | 33 105                           | 14 595  |
| Algeria a      | *■ 6 575  | *■ 3 393                    | * -                        | *■ ..                            | *■ 3 182  |
| Angola         | 10 388    | 7 282                       | 2 607                      | * 201                            | 298   |
| Cameroon       | 18 330    | * 16 530                    | - *                        | 1 800                            | -   |
| Centr Afr Rp   | ■ 1 212   | ■ 1 212                     | -                          | -                                | -   |
| Congo Brazza   | ■ 25 465  | ■ 20 780                    | -                          | ■ 4 685                          | -   |
| Congo Dem Rp   | ■ 3 887   | ■ 2 258                     | -                          | ■ 1 629                          | -   |
| Dahomey a      | 27        | 11                          | -                          | 11                               | 5   |
| Ethiopia       | 19        | 2                           | -                          | 17                               | -   |
| Gabon          | * 41 810  | * 33 920                    | - *                        | 7 890                            | -   |
| Ghana          | 32 655    | 29 122                      | -                          | 3 533                            | -   |
| Guinea a       | 3 686     | 3 686                       | -                          | -                                | -   |
| Ivory Coast    | ■ 105 585 | ■ 100 744                   | 20                         | 3 626                            | 1 195   |
| Kenya          | * 8 501   | 2 631                       | -                          | 1 070                            | * 4 800   |
| Liberia a      | 556       | 551                         | -                          | -                                | 5   |
| Madagascar     | 351       | 82                          | 1                          | 54                               | 214   |
| Malawi         | ■ 81      | ■ 35                        | -                          | 46                               | -   |
| Mali a         | 11        | 3                           | -                          | 8                                | -   |
| Mauritania a   | 9         | 9                           | -                          | -                                | -   |
| Mauritius      | 4         | 3                           | -                          | 1                                | -   |
| Morocco        | * 9 516   | 3 949                       | 3 750                      | 1 517                            | * 300   |
| Mozambique a   | 5 766     | 5 348                       | 22                         | 383                              | 13  |
| Nigeria        | 12 106    | 9 962                       | -                          | 2 107                            | 37  |
| Port Guinea a  | 55        | 55                          | -                          | -                                | -   |
| Rhodesia b     | 8 836     | 2 664                       | -                          | 1 808                            | 4 364   |
| Sao Tome Pr a  | 15        | 15                          | -                          | -                                | -   |
| Somalia        | 698       | 698                         | -                          | -                                | -   |
| Swaziland      | 13 852    | 1 736                       | ■ 11 865                   | 251                              | -   |
| Tanzania       | 2 697     | 1 681                       | -                          | 964                              | 52  |
| Togo           | 47        | 39                          | -                          | 3                                | 5   |
| Tunisia        | 5 431     | 1 341                       | 3 229                      | 855                              | 6   |
| Uganda         | 1 405     | 641                         | -                          | 646                              | 118   |
| Zambia         | 918       | 893                         | 24                         | -                                | 1   |
| Nr East Afr    | 501       | 2                           | 9                          | 368                              | 122   |
| Libya          | 9         | -                           | 9                          | -                                | -   |
| UAR            | 492       | 2                           | -                          | 368                              | 122   |
| Nr East Asia   | 21 675    | 16 187                      | 33                         | 2 854                            | 2 601   |
| Afghanistan    | * 9 700   | * 9 700                     | -                          | -                                | -   |
| Bahrain        | 237       | 237                         | -                          | -                                | -   |
| Cyprus         | 373       | ■ 10                        | -                          | ■ 145                            | 218   |
| Iran           | * 3 635   | 3 584                       | -                          | - *                              | 51  |
| Jordan         | 238       | -                           | -                          | -                                | 238   |
| Kuwait         | 687       | 533                         | 9                          | 62                               | 83  |
| Lebanon        | 4 016     | 54                          | 24                         | 2 054                            | ■ 1 884   |
| Saudi Arabia a | 51        | -                           | -                          | 37                               | 14  |
| South Yemen    | 151       | 63                          | -                          | ■ 16                             | 72  |
| Syria          | 677       | 267                         | -                          | 396                              | 14  |
| Turkey         | 1 910     | 1 739                       | -                          | 144                              | 27  |

See notes at the end of Table

**Produits forestiers: Commerce**  
**T 17**

EXportations

VAleur

1969

| Total     | 1000 \$ (E.-U.)        |                        |                           |  | CTCI Rév.      |
|-----------|------------------------|------------------------|---------------------------|--|----------------|
|           | 24                     | 25                     | 63                        | 64   |                |
|           | Bois, sciages et liège | Pâtes et vieux papiers | Articles en bois et liège | Papiers, cartons et articles en papier et carton | Pays           |
| c 27      | c -                    | c 1                    | c 22                      | c 4  | Antill néerl   |
| 3 232     | 2 002                  | 30                     | 934                       | 266  | Nicaragua      |
| 518       | 1                      | 102                    | -                         | 415  | Panama         |
| 11 364    | 11 116                 | -                      | 248                       | -  | Paraguay       |
| 1 060     | 166                    | 9                      | 696                       | 189  | Pérou          |
| 4 710     | 1 222                  | -                      | 3 488                     | -  | Surinam        |
| 1 324     | 72                     | c 53                   | 52                        | c 1 147  | Trinité Tob    |
| 208       | 43                     | 1                      | 145                       | 19   | Uruguay        |
| 712       | 18                     | -                      | 78                        | 616  | Venezuela      |
| 380 964   | 307 563                | 21 838                 | 35 574                    | 15 989   | Afrique        |
| * 6 575   | * 3 393                | * -                    | * ..                      | * 3 182  | Algérie a      |
| 12 219    | 8 408                  | 3 512                  | ..                        | 299  | Angola         |
| 19 970    | 17 116                 | -                      | 2 854                     | -  | Cameroun       |
| * 2 480   | * 2 480                | -                      | -                         | -  | Rép Centrafr   |
| * 24 480  | * 21 080               | -                      | * 3 400                   | -  | Congo Brazza   |
| c 3 887   | c 2 258                | c -                    | c 1 629                   | c -  | Rp dém Congo   |
| 27        | 11                     | -                      | 11                        | 5  | Dahomey a      |
| c 19      | c 2                    | c -                    | c 17                      | c -  | Ethiopie       |
| * 52 355  | * 43 824               | -                      | * 8 531                   | -  | Gabon          |
| * 43 000  | * 40 000               | -                      | * 3 000                   | -  | Ghana          |
| 3 686     | 3 686                  | -                      | -                         | -  | Guinée a       |
| * 136 091 | * 131 250              | * 20                   | * 3 626                   | 1 195  | Côte Ivoire    |
| 9 997     | 2 593                  | 16                     | 2 027                     | 5 361  | Kenya          |
| 556       | 551                    | -                      | -                         | 5  | Liberia a      |
| 799       | 250                    | 4                      | 105                       | 440  | Madagascar     |
| 78        | 30                     | -                      | 48                        | -  | Malawi         |
| 11        | 3                      | -                      | 8                         | -  | Mali a         |
| 9         | 9                      | -                      | -                         | -  | Mauritanie a   |
| c 4       | c 3                    | c -                    | c 1                       | c -  | Maurice        |
| * 11 186  | * 2 046                | 4 700                  | * 3 810                   | 630  | Maroc          |
| 5 766     | 5 348                  | 22                     | 383                       | 13   | Mozambique a   |
| 13 773    | 11 052                 | 1                      | 2 712                     | 8  | Nigeria        |
| 55        | 55                     | -                      | -                         | -  | Guinée port a  |
| 8 836     | 2 664                  | -                      | 1 808                     | 4 364  | Rhodésie b     |
| 15        | 15                     | -                      | -                         | -  | St Thomas Pr a |
| 811       | 811                    | -                      | -                         | -  | Somalie        |
| 12 955    | 2 642                  | 10 000                 | 313                       | -  | Swaziland      |
| 3 409     | 2 958                  | -                      | 451                       | -  | Tanzanie       |
| c 47      | c 39                   | c -                    | c 3                       | c 5  | Togo           |
| 5 296     | 1 528                  | 3 535                  | 154                       | 79   | Tunisie        |
| 1 654     | 565                    | 4                      | 683                       | 402  | Ouganda        |
| c 918     | c 893                  | c 24                   | c -                       | c 1  | Zambie         |
| 463       | -                      | 9                      | 330                       | 124  | Pr Orient Af   |
| c 9       | c -                    | c 9                    | c -                       | c -  | Libye          |
| * 454     | -                      | -                      | * 330                     | 124  | RAU            |
| 23 789    | 17 533                 | 30                     | 3 146                     | 3 080  | Pr Orient As   |
| * 10 700  | * 10 700               | -                      | -                         | -  | Afghanistan    |
| 119       | 119                    | -                      | -                         | -  | Bahreïn        |
| 330       | 1                      | -                      | 224                       | 105  | Chypre         |
| * 3 635   | * 3 584                | -                      | -                         | * 51   | Iran           |
| 701       | -                      | -                      | -                         | 701  | Jordanie       |
| 1 064     | 585                    | 6                      | 319                       | 154  | Koweït         |
| c 4 016   | c 54                   | c 24                   | c 2 054                   | c 1 884  | Liban          |
| 51        | -                      | -                      | 37                        | 14   | Arabie saoud a |
| 272       | 116                    | -                      | 15                        | 141  | Yémen du Sud   |
| * 693     | * 267                  | -                      | * 396                     | * 30   | Syrie          |
| 2 208     | 2 107                  | -                      | 101                       | -  | Turquie        |

Voir notes à la fin du tableau

Trade: Forest products  
T 17

EXports

Value

1968

| SITC Rev.            |           | 24                    | 25                   | 63                         | 64  |
|----------------------|-----------|-----------------------|----------------------|----------------------------|---|
| Country              | Total     | Wood, lumber and cork | Pulp and waste paper | Wood and cork manufactures | Paper paperboard and manufactures thereof |
| 1000 U.S. \$         |           |                       |                      |                            |   |
| Far East             | 833 444   | 598 960               | 4 453                | 199 688                    | 30 343                                    |
| Brunei               | 76        | 76                    | -                    | -                          | -   |
| Burma                | 35 595    | 35 574                | -                    | 21                         | -   |
| Cambodia             | 2 187     | 2 086                 | -                    | 101                        | -   |
| Ceylon               | 966       | 914                   | -                    | 52                         | -   |
| China Taiwan         | 88 241    | 17 892                | 2 247                | 63 234                     | 4 868                                     |
| Hong Kong            | 13 389    | 3 135                 | 1 462                | 2 994                      | 5 798                                     |
| India                | 16 034    | 5 843                 | 8                    | 587                        | 9 596                                     |
| Indonesia            | 60 456    | 60 456                | -                    | -                          | -   |
| Korea Rep            | 66 453    | 50                    | -                    | 65 831                     | 572                                       |
| Laos                 | 2 136     | 2 136                 | -                    | -                          | -   |
| Macau                | 566       | 128                   | -                    | 246                        | 192                                       |
| Malaysia:            | 247 815   | 232 370               | 2                    | 14 129                     | 1 314                                     |
| Sabah                | 110 150   | 109 330               | -                    | 820                        | -   |
| Sarawak              | 64 597    | 59 185                | -                    | 5 408                      | 4   |
| W Malaysia           | 73 068    | 63 855                | 2                    | 7 901                      | 1 310                                     |
| Nepal                | 4 073     | 4 073                 | -                    | -                          | -   |
| Pakistan             | 601       | 44                    | -                    | 34                         | 523                                       |
| Philippines          | 234 500   | 196 700               | -                    | 37 550                     | 250                                       |
| Ryukyu Is            | 2 828     | 895                   | 395                  | 1 523                      | 15  |
| Singapore ‡          | 45 953    | 26 059                | 339                  | 12 483                     | 7 072                                     |
| Thailand             | 11 575    | 10 529                | -                    | 903                        | 143                                       |
| Oceania dping        | 7 792     | 4 999                 | -                    | 2 735                      | 58  |
| Br Solomon           | 1 596     | 1 596                 | -                    | -                          | -   |
| Fiji                 | 460       | 402                   | -                    | -                          | 58  |
| New Guinea and Papua | 5 726     | 2 991                 | -                    | 2 735                      | -   |
| New Hebrides         | -         | -                     | -                    | -                          | -   |
| West Samoa           | 10        | 10                    | -                    | -                          | -   |
| EC CL III            | 1 028 840 | 728 014               | 65 012               | 91 319                     | 144 495                                   |
| East Europe          | 325 741   | 201 696               | 16 862               | 54 196                     | 52 987                                    |
| Albania              | 150       | -                     | -                    | -                          | 150                                       |
| Bulgaria             | 10 020    | 5 200                 | 2 100                | 2 500                      | 220                                       |
| Czechoslovak         | 78 757    | 48 198                | 4 720                | 6 389                      | 19 450                                    |
| Germany East         | 17 730    | 5 130                 | -                    | -                          | 12 600                                    |
| Hungary              | 13 944    | 10 486                | 1 482                | 886                        | 1 090                                     |
| Poland               | 46 736    | 35 830                | 3 143                | 1 970                      | 5 793                                     |
| Romania              | 158 404   | 96 852                | 5 417                | 42 451                     | 13 684                                    |
| USSR                 | 694 669   | 525 018               | 47 720               | 35 223                     | 86 708                                    |
| China Mmland         | 8 430     | 1 300                 | 430                  | 1 900                      | 4 800                                     |

a/ Year 1967  
b/ Year 1965  
c/ Year 1968

Produits forestiers: Commerce  
T 17

EXportations

VAleur

1969

| Total           | 24                     | 25                     | 63                        | 64   | CTCI Rév.<br><br>Pays |
|-----------------|------------------------|------------------------|---------------------------|--|-----------------------|
|                 | Bois, sciages et liège | Pâtes et vieux papiers | Articles en bois et liège | Papiers, cartons et articles en papier et carton |                       |
| 1000 \$ (E.-U.) |                        |                        |                           |  |                       |
| 1 005 033       | 742 803                | 7 673                  | 227 275                   | 27 282   | Extr Orient           |
| 76              | 76                     | -                      | -                         | -  | Brunei                |
| 34 755          | 34 650                 | -                      | 105                       | -  | Birmanie              |
| 4 618           | 4 508                  | -                      | 110                       | -  | Cambodge              |
| 752             | 633                    | -                      | 119                       | -  | Ceylan                |
| * 98 850        | * 23 500               | 3 750                  | * 68 600                  | * 3 000  | Chine Taiwan          |
| 17 342          | 3 840                  | 2 526                  | 3 826                     | 7 150  | Hong Kong             |
| 17 206          | 8 967                  | 675                    | 1 221                     | 6 343  | Inde                  |
| * 118 800       | * 118 800              | ..                     | ..                        | -  | Indonésie             |
| 80 988          | 231                    | -                      | 80 257                    | * 500  | Rép Corée             |
| 1 893           | 1 893                  | -                      | -                         | -  | Laos                  |
| c 566           | c 128                  | c -                    | c 246                     | c 192  | Macao                 |
| 273 658         | 252 751                | -                      | 19 187                    | 1 720  | Malaisie              |
| 123 412         | 122 630                | -                      | 782                       | -  | Sabah                 |
| 68 283          | 60 948                 | -                      | 7 325                     | 10   | Sarawak               |
| 81 963          | 69 173                 | -                      | * 11 080                  | * 1 710  | Malaisie oc           |
| c 4 073         | c 4 073                | c -                    | c -                       | c -  | Népal                 |
| c 601           | c 44                   | c -                    | c 34                      | c 523  | Pakistan              |
| * 278 087       | * 243 000              | -                      | * 35 000                  | * 87   | Philippines           |
| *c 2 828        | *c 895                 | *c 395                 | *c 1 523                  | *c 15  | Riou Kiou             |
| 58 365          | 34 285                 | 327                    | 16 144                    | 7 609  | Singapour ‡           |
| c 11 575        | c 10 529               | c -                    | c 903                     | c 143  | Thaïlande             |
| 9 248           | 6 469                  | -                      | 2 768                     | 11   | Océanie dypmt         |
| 2 936           | 2 936                  | -                      | -                         | -  | Salomon br            |
| 423             | 407                    | -                      | 5                         | 11   | Fidji                 |
| 5 333           | 2 570                  | -                      | 2 763                     | -  | N Guinée et           |
| 546             | 546                    | -                      | -                         | -  | Papouasie             |
| 10              | 10                     | -                      | -                         | -  | N Hébrides            |
|                 |                        | -                      | -                         | -  | Samoa occid           |
| 1 099 304       | 733 526                | 77 060                 | 95 379                    | 193 339  | CL EC III             |
| 352 408         | 210 820                | 22 406                 | 56 441                    | 62 741   | Europe orient         |
| * 150           | ..                     | ..                     | ..                        | * 150  | Albanie               |
| * 13 200        | * 5 500                | * 2 600                | * 3 500                   | * 1 600  | Bulgarie              |
| 85 295          | 54 175                 | 5 140                  | 5 560                     | 20 420   | Tchécoslovaq          |
| * 18 330        | *c 5 130               | ..                     | -                         | * 13 200   | Allem orient          |
| 21 756          | 14 058                 | 2 123                  | 656                       | 4 919  | Hongrie               |
| 53 092          | 39 772                 | 6 883                  | 1 285                     | 5 152  | Pologne               |
| 160 585         | 92 185                 | 5 660                  | 45 440                    | 17 300   | Roumanie              |
| * 737 566       | 521 406                | 54 224                 | * 37 038                  | * 124 898  | URSS                  |
| * 9 330         | * 1 300                | * 430                  | * 1 900                   | * 5 700  | Chine cont            |

a/ Année 1967

b/ Année 1965

c/ Année 1968

Trade: Forest products  
T 18

Imports

Value

1968

| SITC Rev.     |            | 24                    | 25                   | 63                         | 64  |
|---------------|------------|-----------------------|----------------------|----------------------------|---|
| Country       | Total      | Wood, lumber and cork | Pulp and waste paper | Wood and cork manufactures | Paper paperboard and manufactures thereof |
| 1000 U.S. \$  |            |                       |                      |                            |   |
| WORLD         | 12 609 889 | 4 795 262             | 2 054 662            | 1 349 988                  | 4 409 977                                 |
| EC CL I       | 10 287 011 | 4 075 091             | 1 752 953            | 1 211 588                  | 3 247 379                                 |
| North Amer    | 2 651 033  | 670 220               | 447 293              | 468 493                    | 1 065 027                                 |
| Canada        | 218 291    | 70 606                | 9 137                | 49 329                     | 89 219                                    |
| USA           | 2 432 742  | 599 614               | 438 156              | 419 164                    | 975 808                                   |
| West Europe   | 5 837 496  | 2 087 037             | 1 146 130            | 647 673                    | 1 956 656                                 |
| Belgium Lux   | 320 838    | 86 561                | 45 373               | 29 822                     | 159 032                                   |
| France        | 646 930    | 215 214               | 143 891              | 59 877                     | 227 948                                   |
| Germany Fed   | 1 085 965  | 315 144               | 196 446              | 107 367                    | 467 008                                   |
| Italy         | 571 897    | 305 491               | 167 750              | 11 176                     | 87 480                                    |
| Netherlands   | 488 769    | 186 862               | 79 980               | 54 416                     | 167 511                                   |
| Austria       | 73 590     | 21 657                | 11 758               | 12 517                     | 27 658                                    |
| Denmark       | 217 825    | 71 770                | 13 508               | 27 455                     | 105 092                                   |
| Finland       | 55 536     | 40 778                | 367                  | 5 514                      | 8 877                                     |
| Greece        | 82 521     | 40 812                | 13 173               | 5 548                      | 22 988                                    |
| Iceland       | 14 119     | 3 577                 | -                    | 5 507                      | 5 035                                     |
| Ireland       | 83 842     | 29 430                | 7 266                | 9 090                      | 38 056                                    |
| Malta         | 4 907      | 1 220                 | -                    | 952                        | 2 735                                     |
| Norway        | 123 033    | 63 340                | 17 297               | 17 444                     | 24 952                                    |
| Portugal      | 28 946     | 10 386                | 4 731                | 1 102                      | 12 727                                    |
| Spain         | 138 504    | 63 020                | 35 087               | 4 038                      | 36 359                                    |
| Sweden        | 89 677     | 27 599                | 885                  | 31 930                     | 29 263                                    |
| Switzerland   | 164 048    | 37 780                | 28 233               | 27 882                     | 70 153                                    |
| United Kingd  | 1 602 751  | 554 676               | 373 145              | 230 270                    | 444 660                                   |
| Yugoslavia    | 40 997     | 8 919                 | 7 240                | 5 766                      | 19 072                                    |
| Oceania dyped | 213 689    | 51 232                | 29 616               | 17 047                     | 115 794                                   |
| Australia     | 193 644    | 46 452                | 28 159               | 14 482                     | 104 551                                   |
| New Zealand   | 20 045     | 4 780                 | 1 457                | 2 565                      | 11 243                                    |
| Other dyped   | 1 584 793  | 1 266 602             | 129 914              | 78 375                     | 109 902                                   |
| Israel        | 65 961     | 27 250                | 6 855                | 11 090                     | 20 766                                    |
| Japan         | 1 423 531  | 1 214 175             | 119 043              | 58 469                     | 31 844                                    |
| South Africa  | 95 301     | 25 177                | 4 016                | 8 816                      | 57 292                                    |
| EC CL II      | 1 611 555  | 452 089               | 168 440              | 96 409                     | 894 617                                   |
| Latin Amer    | 602 806    | 125 765               | 90 009               | 25 113                     | 361 919                                   |
| Argentina     | 139 844    | 61 933                | 25 411               | 720                        | 51 780                                    |
| Bahamas a     | 3 902      | 2 769                 | -                    | -                          | 1 133                                     |
| Barbados      | 5 254      | 2 071                 | 12                   | 1 013                      | 2 158                                     |
| Bolivia b     | 1 865      | 114                   | 76                   | 104                        | 1 571                                     |
| Brazil        | 55 482     | 1 193                 | 12 449               | 766                        | 41 074                                    |
| Br Honduras   | 952        | 125                   | -                    | 127                        | 700                                       |
| Chile         | 7 482      | 1 132                 | 991                  | 309                        | 5 050                                     |
| Colombia      | 23 973     | -                     | 8 652                | 209                        | 15 112                                    |
| Costa Rica    | 16 005     | 261                   | -                    | 557                        | 15 187                                    |
| Cuba          | * 35 040   | * 19 540              | * 5 060              | * 3 740                    | * 6 700                                   |
| Dominic Rp    | 11 507     | 3 312                 | 289                  | 324                        | 7 582                                     |
| Ecuador       | 5 033      | ..                    | ..                   | ..                         | 5 033                                     |
| El Salvador   | 14 087     | 2 186                 | 70                   | 1 581                      | 10 250                                    |
| Fr Guiana     | 1 221      | 111                   | -                    | 850                        | 260                                       |
| Guadeloupe    | * 5 083    | * 1 400               | -                    | * 414                      | * 3 269                                   |
| Guatemala     | 13 233     | 65                    | 653                  | 489                        | 12 026                                    |
| Guyana        | 2 241      | 480                   | -                    | 420                        | 1 341                                     |
| Haiti         | 1 312      | 15                    | 32                   | 1                          | 1 264                                     |
| Honduras      | 17 891     | 17                    | 2                    | 636                        | 17 236                                    |
| Jamaica       | 27 781     | 7 574                 | 12                   | 3 700                      | 16 495                                    |
| Martinique    | * 7 540    | * 1 100               | -                    | * 540                      | * 5 900                                   |
| Mexico        | 69 970     | 9 605                 | 16 192               | 1 725                      | 42 448                                    |

See notes at the end of Table

**Produits forestiers: Commerce**  
**T 18**
**IM**portations

**VA**leur

**1969**

| Total           | 24                     | 25                     | 63                        | 64   | CTCI Rév.     |
|-----------------|------------------------|------------------------|---------------------------|--|---------------|
|                 | Bois, sciages et liège | Pâtes et vieux papiers | Articles en bois et liège | Papiers, cartons et articles en papier et carton |               |
| 1000 \$ (E.-U.) |                        |                        |                           |  |               |
| 14 164 569      | 5 206 131              | 2 362 278              | 1 545 228                 | 5 050 932  | MONDE         |
| 11 692 690      | 4 453 726              | 2 041 528              | 1 390 944                 | 3 806 492  | CL EC I       |
| 2 968 253       | 734 634                | 515 841                | 536 098                   | 1 181 680  | Amer Nord     |
| 254 151         | 77 273                 | 9 329                  | 66 768                    | 100 781  | Canada        |
| 2 714 102       | 657 361                | 506 512                | 469 330                   | 1 080 899  | Etats Unis    |
| 6 768 393       | 2 326 261              | 1 341 556              | 738 567                   | 2 362 009  | Europe occid  |
| 394 499         | 112 628                | 51 895                 | 35 588                    | 194 388  | Belgique Lux  |
| 827 158         | 270 880                | 179 084                | 80 879                    | 296 315  | France        |
| 1 345 212       | 384 583                | 241 255                | 135 090                   | 584 284  | Rp féd Allem  |
| 697 792         | 364 898                | 211 860                | 13 649                    | 107 385  | Italie        |
| 575 007         | 205 551                | 93 734                 | 66 359                    | 209 363  | Pays Bas      |
| 86 004          | 23 705                 | 14 123                 | 13 121                    | 35 055   | Autriche      |
| 275 572         | 89 093                 | 13 569                 | 44 694                    | 128 216  | Danemark      |
| 53 028          | 32 460                 | 1 688                  | 7 156                     | 11 724   | Finlande      |
| 83 015          | 40 342                 | 14 051                 | 4 400                     | 24 222   | Grèce         |
| 9 595           | 2 572                  | -                      | 2 040                     | 4 983  | Islande       |
| 82 299          | 26 815                 | 6 497                  | 9 996                     | 38 991   | Irlande       |
| 5 900           | 1 464                  | 1                      | 1 225                     | 3 210  | Malte         |
| 136 441         | 61 563                 | 24 321                 | 21 532                    | 29 025   | Norvège       |
| 30 959          | 13 000                 | 4 397                  | 1 137                     | 12 425   | Portugal      |
| 182 081         | 89 550                 | 44 892                 | 4 689                     | 42 950   | Espagne       |
| 106 023         | 27 618                 | 2 501                  | 39 627                    | 36 277   | Suède         |
| 200 317         | 45 662                 | 31 007                 | 34 981                    | 88 667   | Suisse        |
| 1 624 096       | 522 043                | 397 068                | 216 259                   | 488 726  | Royaume Uni   |
| 53 395          | 11 834                 | 9 613                  | 6 145                     | 25 803   | Yougoslavie   |
| 233 926         | 59 328                 | 31 323                 | 18 815                    | 124 460  | Océanie dvpée |
| 210 618         | 53 305                 | 29 579                 | 16 082                    | 111 652  | Australie     |
| 23 308          | 6 023                  | 1 744                  | 2 733                     | 12 808   | Nlle Zélande  |
| 1 722 118       | 1 333 503              | 152 808                | 97 464                    | 138 343  | Autres dvpés  |
| 66 125          | 24 366                 | 7 436                  | 10 322                    | 24 001   | Israel        |
| 1 535 167       | 1 278 947              | 137 814                | 74 753                    | 43 653   | Japon         |
| 120 826         | 30 190                 | 7 558                  | 12 389                    | 70 689   | Afrique Sud   |
| 1 710 188       | 491 317                | 179 669                | 104 337                   | 934 865  | CL EC II      |
| 620 977         | 129 322                | 93 817                 | 27 070                    | 370 768  | Amer latine   |
| c 139 844       | c 61 933               | c 25 411               | c 720                     | c 51 780   | Argentine     |
| 3 902           | 2 769                  | -                      | -                         | 1 133  | Bahamas a     |
| 6 312           | 2 515                  | 23                     | 1 163                     | 2 611  | Barbade       |
| 1 865           | 114                    | 76                     | 104                       | 1 571  | Bolivie b     |
| 52 018          | 1 199                  | 9 771                  | 768                       | 40 280   | Bésil         |
| c 952           | c 125                  | c -                    | c 127                     | c 700  | Honduras br   |
| c 7 482         | c 1 132                | c 991                  | c 309                     | c 5 050  | Chili         |
| 25 119          | 2 646                  | 7 980                  | 449                       | 14 044   | Colombie      |
| c 16 005        | c 261                  | c -                    | c 557                     | c 15 187   | Costa Rica    |
| *c 35 040       | *c 19 540              | *c 5 060               | *c 3 740                  | *c 6 700   | Cuba          |
| * 10 761        | 2 890                  | c 289                  | -                         | a 7 582  | Rép Dominic   |
| 10 241          | -                      | -                      | -                         | 10 241   | Equateur      |
| c 14 087        | c 2 186                | c 70                   | c 1 581                   | c 10 250   | Salvador      |
| * 2 261         | 129                    | -                      | 1 872                     | * 260  | Guyane fr     |
| *c 5 083        | *c 1 400               | c -                    | *c 414                    | *c 3 269   | Guadeloupe    |
| c 13 233        | c 65                   | c 653                  | c 489                     | c 12 026   | Guatemala     |
| * 2 060         | c 480                  | -                      | * 370                     | * 1 210  | Guyane        |
| 1 364           | 195                    | 35                     | 3                         | 1 131  | Haiti         |
| c 17 891        | c 17                   | c 2                    | c 636                     | c 17 236   | Honduras      |
| 31 052          | 8 296                  | 5                      | 4 366                     | 18 385   | Jamaïque      |
| *c 7 540        | *c 1 100               | c -                    | *c 540                    | *c 5 900   | Martinique    |
| * 79 600        | 8 589                  | 20 665                 | 1 669                     | * 48 677   | Mexique       |

Voir notes à la fin du tableau

Trade: Forest products  
T 18

IMports

VAue

1968

| SITC Rev.    |         | 24                          | 25                         | 63                               | 64  |
|--------------|---------|-----------------------------|----------------------------|----------------------------------|---|
| Country      | Total   | Wood,<br>lumber<br>and cork | Pulp and<br>waste<br>paper | Wood and<br>cork<br>manufactures | Paper<br>paperboard<br>and<br>manufactures<br>thereof |
| 1000 U.S. \$ |         |                             |                            |                                  |   |
| Neth Antil   | 4 429   | 847                         | -                          | 638                              | 2 944   |
| Nicaragua    | 5 641   | 5                           | 4                          | 522                              | 5 110   |
| Panama       | 14 444  | 835                         | 80                         | 566                              | 12 963  |
| Paraguay     | 2 412   | 66                          | -                          | 593                              | 1 753   |
| Peru         | 34 399  | 2 491                       | 5 129                      | 923                              | 25 856  |
| Surinam      | 3 741   | 695                         | -                          | 17                               | 3 029   |
| Trinidad Tob | 10 608  | 2 420                       | -                          | 1 093                            | 7 095   |
| Uruguay      | 8 467   | 2 856                       | 1 658                      | 185                              | 3 768   |
| Venezuela    | 51 967  | 547                         | 13 237                     | 2 351                            | 35 832  |
| Africa       | 232 478 | 51 880                      | 5 564                      | 23 106                           | 151 928   |
| Algeria      | 28 680  | 12 150                      | 340                        | 2 190                            | 14 000  |
| Angola       | 6 214   | 223                         | 1                          | 1 241                            | 4 749   |
| Botswana a   | 639     | 282                         | -                          | 41                               | 316   |
| Cameroon     | 5 841   | -                           | 22                         | 548                              | 5 271   |
| Cap Verde Is | 452     | 181                         | -                          | 102                              | 169   |
| Centr Afr Rp | 1 034   | ..                          | -                          | 260                              | 774   |
| Chad         | 1 332   | 368                         | -                          | 247                              | 717   |
| Congo Brazza | 3 331   | -                           | -                          | 97                               | 3 234   |
| CongoDemRp   | 5 705   | 71                          | 8                          | 118                              | 5 508   |
| Dahomey a    | 782     | 31                          | -                          | 84                               | 667   |
| Ethiopia     | 4 697   | 260                         | 29                         | 743                              | 3 665   |
| Afars Issas  | 223     | 223                         | -                          | -                                | -   |
| Gabon        | 870     | 70                          | -                          | -                                | 800   |
| Gambia       | 248     | 109                         | -                          | 90                               | 49  |
| Ghana        | 7 801   | -                           | -                          | 214                              | 7 587   |
| Ivory Coast  | 7 887   | 65                          | -                          | 422                              | 7 400   |
| Kenya        | 17 653  | 1 587                       | 228                        | 1 838                            | 14 000  |
| Liberia a    | 2 158   | 156                         | -                          | 740                              | 1 262   |
| Madagascar   | 6 340   | 70                          | 580                        | 778                              | 4 912   |
| Malawi       | 4 996   | 474                         | -                          | 997                              | 3 525   |
| Mali         | 1 146   | 291                         | -                          | 115                              | 740   |
| Mauritania   | 470     | 100                         | -                          | 140                              | 230   |
| Mauritius    | 1 407   | 536                         | -                          | 293                              | 578   |
| Morocco      | 26 763  | 16 111                      | 2 700                      | 620                              | 7 332   |
| Mozambique a | 5 251   | 560                         | 1                          | 840                              | 3 850   |
| Niger        | 950     | 100                         | -                          | 450                              | 400   |
| Nigeria      | 14 205  | 53                          | 258                        | 919                              | 12 975  |
| Reunion      | 4 890   | 2 512                       | 352                        | 660                              | 1 366   |
| Rhodesia d   | 14 753  | 2 840                       | 544                        | 1 689                            | 9 680   |
| Rwanda       | 220     | 150                         | -                          | 30                               | 40  |
| Sao Tome Pra | 78      | -                           | 1                          | 7                                | 70  |
| Senegal      | 5 857   | 1 263                       | 61                         | 576                              | 3 957   |
| Sierra Leone | 845     | 116                         | -                          | 335                              | 394   |
| Somalia      | 3 589   | 818                         | 65                         | 81                               | 2 625   |
| Swaziland a  | 954     | 153                         | -                          | 252                              | 549   |
| Tanzania     | 8 610   | 778                         | 265                        | 1 078                            | 6 489   |
| Togo         | 1 032   | 502                         | -                          | 40                               | 490   |
| Tunisia      | 11 084  | 4 064                       | 1                          | 1 220                            | 5 799   |
| Uganda       | 6 431   | 766                         | 102                        | 905                              | 4 658   |
| Upper Volta  | 1 010   | 260                         | -                          | 100                              | 650   |
| Zambia       | 16 050  | 3 587                       | 6                          | 2 006                            | 10 451  |
| Nr East Afr  | 62 745  | 20 924                      | 10 172                     | 7 293                            | 24 356  |
| Libya        | 18 980  | 9 188                       | 27                         | 4 616                            | 5 149   |
| Sudan        | 10 879  | 4 917                       | 163                        | 662                              | 5 137   |
| UAR          | 32 886  | 6 819                       | 9 982                      | 2 015                            | 14 070  |
| Nr East Asia | 158 414 | 49 693                      | 1 787                      | 11 534                           | 95 400  |
| Afghanistan  | 297     | -                           | ..                         | ..                               | 297   |
| Bahrain      | 1 452   | 1 452                       | -                          | -                                | -   |
| Cyprus       | 11 897  | 3 188                       | -                          | 2 861                            | 5 848   |

See notes at the end of Table



**Produits forestiers: Commerce**  
**T 18**
**IM**portations

**VA**leur

**1969**

| Total           | 24      |                        | 25     |                        | 63     |                           | 64     |  | CTCI Rév. |                |
|-----------------|---------|------------------------|--------|------------------------|--------|---------------------------|--------|--|-----------|----------------|
|                 |         | Bois, sciages et liège |        | Pâtes et vieux papiers |        | Articles en bois et liège |        | Papiers, cartons et articles en papier et carton | Pays      |                |
| 1000 \$ (E.-U.) |         |                        |        |                        |        |                           |        |  |           |                |
| c               | 4 429   | c                      | 847    | c                      | -      | c                         | 638    | c  | 2 944     | Antill néerl   |
|                 | 6 186   |                        | 42     |                        | -      |                           | 506    |  | 5 638     | Nicaragua      |
|                 | 16 168  |                        | 682    |                        | 79     |                           | 692    |  | 14 715    | Panama         |
|                 | 2 475   | *                      | 67     |                        | -      |                           | 632    |  | 1 776     | Paraguay       |
| c               | 34 399  | c                      | 2 491  | c                      | 5 129  | c                         | 923    | c  | 25 856    | Pérou          |
|                 |         |                        |        |                        |        |                           |        |  |           |                |
| c               | 3 741   | c                      | 695    | c                      | -      | c                         | 17     | c  | 3 029     | Surinam        |
| c               | 10 608  | c                      | 2 420  | c                      | -      | c                         | 1 093  | c  | 7 095     | Trinité Tob    |
| *               | 9 407   | *                      | 3 863  | *                      | 1 657  | *                         | 141    | *  | 3 746     | Uruguay        |
|                 | 49 852  |                        | 634    |                        | 15 921 |                           | 2 551  |  | 30 746    | Venezuela      |
|                 | 249 261 |                        | 60 522 |                        | 6 571  |                           | 24 692 |  | 157 476   | Afrique        |
| *               | 37 446  |                        | 17 965 | *c                     | 340    |                           | 5 141  | *c   | 14 000    | Algérie        |
|                 | 7 236   |                        | ..     |                        | ..     |                           | 1 214  |  | 6 022     | Angola         |
|                 | 639     |                        | 282    |                        | -      |                           | 41     |  | 316       | Botswana a     |
| c               | 5 841   | c                      | -      | c                      | 22     | c                         | 548    | c  | 5 271     | Cameroun       |
| c               | 452     | c                      | 181    | c                      | -      | c                         | 102    | c  | 169       | Cap Vert       |
|                 |         |                        |        |                        |        |                           |        |  |           |                |
| *               | 737     |                        | ..     |                        | -      | *                         | 270    |  | 467       | Rép Centrafr   |
|                 | 1 422   |                        | 423    |                        | -      |                           | 280    |  | 719       | Chad           |
| *c              | 3 331   | c                      | -      | c                      | -      | *c                        | 97     | *c   | 3 234     | Congo Brazza   |
| c               | 5 705   | c                      | 71     | c                      | 8      | c                         | 118    | c  | 5 508     | Rp dém Congo   |
|                 | 782     |                        | 31     |                        | -      |                           | 84     |  | 667       | Dahomey a      |
|                 |         |                        |        |                        |        |                           |        |  |           |                |
| c               | 4 697   | c                      | 260    | c                      | 29     | c                         | 743    | c  | 3 665     | Ethiopie       |
| c               | 223     | c                      | 223    | c                      | -      | c                         | -      | c  | -         | Afars Issas    |
| *c              | 870     | *c                     | 70     | c                      | -      | c                         | -      | *c   | 800       | Gabon          |
|                 | 182     |                        | 17     |                        | -      |                           | 123    |  | 42        | Gambie         |
|                 | 9 214   |                        | -      |                        | -      |                           | 214    |  | 9 000     | Ghana          |
|                 |         |                        |        |                        |        |                           |        |  |           |                |
| c               | 7 887   | c                      | 65     | c                      | -      | c                         | 422    | *c   | 7 400     | Ivory Coast    |
| *               | 19 394  |                        | 1 044  |                        | 162    |                           | 2 021  | *  | 16 167    | Kenya          |
|                 | 2 158   |                        | 156    |                        | -      |                           | 740    |  | 1 262     | Libéria a      |
|                 | 4 926   |                        | 55     |                        | 616    |                           | 827    |  | 3 428     | Madagascar     |
|                 | 6 164   | *                      | 575    |                        | -      | *                         | 1 030  |  | 4 559     | Malawi         |
|                 |         |                        |        |                        |        |                           |        |  |           |                |
| *c              | 1 146   | *c                     | 291    | c                      | -      | *c                        | 115    | *c   | 740       | Mali           |
| *c              | 470     | *c                     | 100    | c                      | -      | *c                        | 140    | *c   | 230       | Mauritanie     |
| c               | 1 407   | c                      | 536    | c                      | -      | c                         | 293    | c  | 578       | Maurice        |
| *               | 29 900  | *                      | 18 000 | *                      | 3 800  | *                         | 600    | *  | 7 500     | Maroc          |
|                 | 5 251   |                        | 560    |                        | 1      |                           | 840    |  | 3 850     | Mozambique a   |
|                 |         |                        |        |                        |        |                           |        |  |           |                |
| *c              | 950     | *c                     | 100    | c                      | -      | *c                        | 450    | *c   | 400       | Niger          |
|                 | 12 260  |                        | 43     |                        | 122    |                           | 360    |  | 11 735    | Nigeria        |
|                 | 6 753   | *                      | 3 453  | *                      | 500    | *                         | 700    |  | 2 100     | Reunion        |
|                 | 14 753  |                        | 2 840  |                        | 544    |                           | 1 689  |  | 9 680     | Rhodésie d     |
|                 | 246     |                        | 153    |                        | -      |                           | 44     |  | 49        | Rwanda         |
|                 |         |                        |        |                        |        |                           |        |  |           |                |
|                 | 78      |                        | -      |                        | 1      |                           | 7      |  | 70        | St Thomas Pr a |
| *               | 5 972   | *                      | 1 330  | *                      | 62     | *                         | 520    | *  | 4 060     | Senegal        |
|                 | 1 055   |                        | 102    |                        | 1      |                           | 478    |  | 474       | Sierra Leone   |
|                 | 3 699   |                        | 781    |                        | 104    |                           | 120    |  | 2 694     | Somalie        |
|                 | 954     |                        | 153    |                        | -      |                           | 252    |  | 549       | Swaziland a    |
|                 |         |                        |        |                        |        |                           |        |  |           |                |
|                 | 8 041   |                        | 864    |                        | -      |                           | 605    |  | 6 572     | Tanzanie       |
| c               | 1 032   | c                      | 502    | c                      | -      | c                         | 40     | c  | 490       | Togo           |
|                 | 11 638  |                        | 4 556  |                        | 5      |                           | 552    |  | 6 525     | Tunisie        |
|                 | 7 290   |                        | 893    |                        | 248    |                           | 766    |  | 5 383     | Ouganda        |
| *c              | 1 010   | *c                     | 260    | c                      | -      | *c                        | 100    | *c   | 650       | Haute Volta    |
| c               | 16 050  | c                      | 3 587  | c                      | 6      | c                         | 2 006  | c  | 10 451    | Zambie         |
|                 |         |                        |        |                        |        |                           |        |  |           |                |
|                 | 58 590  |                        | 20 762 |                        | 10 450 |                           | 6 965  |  | 20 413    | Pr Orient Af   |
|                 |         |                        |        |                        |        |                           |        |  |           |                |
|                 | 18 980  |                        | 9 188  |                        | 27     |                           | 4 616  |  | 5 149     | Libye          |
|                 | 8 851   |                        | 3 335  |                        | 150    |                           | 749    |  | 4 617     | Soudan         |
| *               | 30 759  |                        | 8 239  |                        | 10 273 | *                         | 1 600  |  | 10 647    | RAU            |
|                 |         |                        |        |                        |        |                           |        |  |           |                |
|                 | 177 307 |                        | 61 177 |                        | 1 933  |                           | 12 744 |  | 101 453   | Pr Orient As   |
|                 |         |                        |        |                        |        |                           |        |  |           |                |
| *c              | 297     | c                      | -      |                        | ..     |                           | ..     | *c   | 297       | Afghanistan    |
|                 | 1 296   |                        | 1 296  |                        | -      |                           | -      |  | -         | Bahreïn        |
|                 | 12 502  |                        | 3 111  |                        | -      |                           | 3 439  |  | 5 952     | Chypre         |

Voir notes à la fin du tableau

**Trade: Forest products**  
**T 18**

IMports

VAue

1968

| SITC Rev.            |         | 24                    | 25                   | 63                         | 64  |
|----------------------|---------|-----------------------|----------------------|----------------------------|---|
| Country              | Total   | Wood, lumber and cork | Pulp and waste paper | Wood and cork manufactures | Paper paperboard and manufactures thereof |
| 1000 U.S. \$         |         |                       |                      |                            |   |
| Iran                 | 39 046  | 8 701                 | -                    | 2 755                      | 27 590                                    |
| Iraq                 | 12 002  | 1 148                 | 456                  | ..                         | 10 398                                    |
| Jordan               | 3 629   | 2 026                 | -                    | 352                        | 1 251                                     |
| Kuwait               | 14 893  | 5 872                 | -                    | 2 386                      | 6 635                                     |
| Lebanon              | 25 475  | 8 847                 | 95                   | 1 881                      | 14 652                                    |
| Qatar                | ..      | ..                    | ..                   | ..                         | ..  |
| Saudi Arabia         | 13 747  | 9 290                 | -                    | 603                        | 3 854                                     |
| South Yemen          | 2 363   | 1 417                 | -                    | 118                        | 828                                       |
| Syria                | 10 933  | 6 412                 | 24                   | 300                        | 4 197                                     |
| Turkey               | 22 680  | 1 340                 | 1 212                | 278                        | 19 850                                    |
| Far East             | 543 459 | 199 977               | 60 885               | 27 320                     | 255 277                                   |
| Brunei               | 1 178   | 301                   | 18                   | 250                        | 609                                       |
| Burma                | 7 390   | ..                    | ..                   | ..                         | 7 390                                     |
| Cambodia             | 3 575   | -                     | 410                  | 115                        | 3 050                                     |
| Ceylon               | 8 918   | 221                   | 567                  | 1 828                      | 6 302                                     |
| China Taiwan         | 44 605  | 34 124                | 7 483                | 87                         | 2 911                                     |
| Hong Kong            | 71 434  | 10 906                | 50                   | 7 997                      | 52 481                                    |
| India                | 39 471  | 1 878                 | 13 558               | 293                        | 23 742                                    |
| Indonesia            | 22 567  | 66                    | 400                  | 680                        | 21 421                                    |
| Korea Rep            | 125 914 | 91 493                | 25 692               | 592                        | 8 137                                     |
| Laos                 | 1 346   | -                     | -                    | 229                        | 1 117                                     |
| Macau                | 3 392   | 1 663                 | 35                   | 298                        | 1 396                                     |
| Malaysia             | 30 414  | 1 293                 | 1 228                | 2 111                      | 25 782                                    |
| Sabah                | 2 360   | 840                   | 70                   | 300                        | 1 150                                     |
| Sarawak              | 1 753   | 36                    | 104                  | 259                        | 1 354                                     |
| W Malaysia           | 26 301  | 417                   | 1 054                | 1 552                      | 23 278                                    |
| Pakistan             | 24 916  | 12 405                | 3 117                | 873                        | 8 521                                     |
| Philippines          | 32 255  | 450                   | 4 345                | 400                        | 27 060                                    |
| Port Timor           | 120     | 12                    | -                    | -                          | 108                                       |
| Ryukyu Is a          | 23 908  | 14 522                | 30                   | 3 216                      | 6 140                                     |
| Singapore ‡          | 63 840  | 29 223                | 815                  | 7 189                      | 26 613                                    |
| Thailand             | 31 769  | 1 105                 | 1 923                | 788                        | 27 953                                    |
| Vietnam Rep          | 6 447   | 315                   | 1 214                | 374                        | 4 544                                     |
| Oceania dping        | 11 653  | 3 850                 | 23                   | 2 043                      | 5 737                                     |
| Br Solomon           | 128     | 17                    | -                    | 84                         | 27  |
| Fiji                 | 2 763   | 895                   | -                    | 518                        | 1 350                                     |
| Fr Polynesia b       | 2 524   | 1 866                 | -                    | 446                        | 212                                       |
| New Calednia         | 1 831   | 581                   | -                    | -                          | 1 250                                     |
| New Guinea and Papua | 3 548   | 175                   | 23                   | 719                        | 2 631                                     |
| New Hebrides         | 287     | 56                    | -                    | 170                        | 61  |
| West Samoa           | 572     | 260                   | -                    | 106                        | 206                                       |
| EC CL III            | 711 323 | 268 082               | 133 269              | 41 991                     | 267 981                                   |
| East Europe          | 443 623 | 200 135               | 73 415               | 30 126                     | 139 947                                   |
| Albania              | 700     | ..                    | ..                   | ..                         | 700                                       |
| Bulgaria             | 46 325  | 16 100                | 11 400               | 825                        | 18 000                                    |
| Czechoslovak         | 54 866  | 11 668                | 12 779               | 8 751                      | 21 668                                    |
| Germany East         | 144 100 | 76 100                | 19 500               | 10 000                     | 38 500                                    |
| Hungary              | 123 204 | 77 752                | 11 976               | 1 712                      | 31 764                                    |
| Poland               | 57 727  | 16 748                | 11 893               | 8 121                      | 20 965                                    |
| Romania              | 16 701  | 1 767                 | 5 867                | 717                        | 8 350                                     |
| USSR                 | 150 920 | 22 297                | 38 854               | 11 815                     | 77 954                                    |
| China Mnlnd          | 111 450 | 45 000                | 21 000               | 50                         | 45 400                                    |
| Others               | 5 330   | 650                   | ..                   | ..                         | 4 680                                     |
| Korea North          | 1 820   | ..                    | ..                   | ..                         | 1 820                                     |
| Mongolia             | 660     | ..                    | ..                   | ..                         | 660                                       |
| VietnamNo            | 2 850   | 650                   | ..                   | ..                         | 2 200                                     |

a/ Year 1967  
b/ Year 1966  
c/ Year 1968  
d/ Year 1965

Produits forestiers: Commerce  
T 18

IMportations

VAleur

1969

|                 | 24                     | 25                     | 63                        | 64   | CTCI Rév.      |
|-----------------|------------------------|------------------------|---------------------------|--|----------------|
| Total           | Bois, sciages et liège | Pâtes et vieux papiers | Articles en bois et liège | Papiers, cartons et articles en papier et carton | Pays           |
| 1000 \$ (E.-U.) |                        |                        |                           |  |                |
| * 37 300        | * 7 500                | -                      | * 2 200                   | * 27 600   | Iran           |
| 17 330          | 5 370                  | 256                    | 2 109                     | 9 595  | Irak           |
| * 2 985         | * 2 110                | -                      | * 201                     | * 674  | Jordanie       |
| 17 974          | 8 434                  | -                      | 3 391                     | 6 149  | Koweït         |
| 33 863          | 13 039                 | ..                     | ..                        | 20 824   | Liban          |
| 1 191           | 642                    | -                      | 119                       | 430  | Katar          |
| c 13 747        | c 9 290                | c -                    | c 603                     | c 3 854  | Arabie saoud   |
| 2 304           | 1 257                  | -                      | 97                        | 950  | Yémen du Sud   |
| * 13 551        | * 8 127                | * 24                   | * 300                     | * 5 100  | Syrie          |
| 22 967          | 1 001                  | 1 653                  | 285                       | 20 028   | Turquie        |
| 592 245         | 215 105                | 66 875                 | 31 081                    | 279 184  | Extr Orient    |
| c 1 178         | c 301                  | c 18                   | c 250                     | c 609  | Brunei         |
| 7 410           | ..                     | ..                     | ..                        | 7 410  | Birmanie       |
| * 4 115         | * -                    | * 410                  | * 115                     | * 3 590  | Cambodge       |
| 12 351          | 149                    | 641                    | 2 436                     | 9 125  | Ceylan         |
| 47 509          | 35 933                 | * 8 800                | 13                        | * 2 763  | Chine Taiwan   |
| 79 642          | 11 873                 | 24                     | 9 069                     | 58 676   | Hong Kong      |
| 49 403          | 1 175                  | 16 591                 | 106                       | 31 531   | Inde           |
| 25 223          | 254                    | 764                    | 1 401                     | 22 804   | Indonésie      |
| * 133 213       | * 100 013              | * 25 000               | * 600                     | * 7 600  | Rép Corée      |
| * 2 360         | * -                    | * -                    | * 300                     | * 2 060  | Laos           |
| c 3 392         | c 1 663                | c 35                   | c 298                     | c 1 396  | Macao          |
| 32 788          | 998                    | 1 285                  | 2 170                     | 28 335   | Malaisie       |
| * 2 070         | * 550                  | * 70                   | * 300                     | * 1 150  | Sabah          |
| 2 138           | 148                    | 115                    | 290                       | 1 585  | Sarawak        |
| * 28 580        | * 300                  | * 1 100                | * 1 580                   | * 25 600   | Malaisie oc    |
| c 24 916        | c 12 405               | c 3 117                | c 873                     | c 8 521  | Pakistan       |
| *c 32 255       | *c 450                 | *c 4 345               | *c 400                    | *c 27 060  | Philippines    |
| c 120           | c 12                   | c -                    | c -                       | c 108  | Timor port     |
| 23 908          | 14 522                 | 30                     | 3 216                     | 6 140  | Riou Kiou a    |
| 71 463          | 34 020                 | 917                    | 8 846                     | 27 680   | Singapour ‡    |
| c 31 769        | c 1 105                | c 1 923                | c 788                     | c 27 953   | Thaïlande      |
| * 9 230         | * 232                  | * 2 975                | * 200                     | * 5 823  | Rép Vietnam    |
| 11 808          | 4 429                  | 23                     | 1 785                     | 5 571  | Océanie dvpmt  |
| 117             | 23                     | -                      | 84                        | 10   | Salomon br     |
| 1 534           | 276                    | -                      | 248                       | 1 010  | Fidji          |
| 2 524           | 1 866                  | -                      | 446                       | 212  | Polynésie fr b |
| * 1 930         | * 680                  | -                      | -                         | * 1 250  | N Calédonie    |
| c 3 548         | c 175                  | c 23                   | c 719                     | c 2 631  | N Guinée et    |
| 548             | 148                    | -                      | 182                       | 218  | Papouasie      |
| 1 607           | 1 261                  | -                      | 106                       | 240  | N Hébrides     |
| 761 691         | 261 088                | 141 081                | 49 947                    | 309 575  | Samoa occid    |
| 473 687         | 195 434                | 72 346                 | 38 082                    | 167 825  | CLEC III       |
| *c 700          | *c ..                  | *c ..                  | *c ..                     | *c 700   | Europe orient  |
| * 49 000        | * 14 700               | * 10 500               | * 1 000                   | * 22 800   | Albanie        |
| 62 410          | 12 510                 | 11 400                 | 13 200                    | 25 300   | Bulgarie       |
| * 145 600       | * 73 000               | * 18 800               | * 10 000                  | * 43 800   | Tchécoslovaq   |
| 124 823         | 77 884                 | 10 724                 | 2 771                     | 33 444   | Allem orient   |
| 72 054          | 15 390                 | 15 422                 | 10 831                    | 30 411   | Hongrie        |
| 19 100          | 1 950                  | 5 500                  | 280                       | 11 370   | Pologne        |
| 165 269         | 19 919                 | 43 735                 | 11 815                    | 89 800   | Roumanie       |
| * 117 250       | * 45 000               | * 25 000               | * 50                      | * 47 200   | URSS           |
| * 5 485         | * 735                  | ..                     | ..                        | * 4 750  | Chine cont     |
| * 1 820         | * ..                   | ..                     | ..                        | * 1 820  | Autres         |
| * 680           | * ..                   | ..                     | ..                        | * 680  | Corée Nord     |
| * 2 985         | * 735                  | ..                     | ..                        | * 2 250  | Mongolie       |
|                 |                        |                        |                           |  | Vietnam Nord   |

a/ Année 1967

b/ Année 1966

c/ Année 1968

d/ Année 1965





CONIFEROUS LOGS  
sawlogs, veneer logs and logs for sleepers  
(major importers only)

Direction of trade  
D 2

Imports

1968

SITC 242.2

| By:           | EC CL I                 |       |             |        |             |       |             |         |         |        |             |       | EC CL II |           | EC CL III |         |
|---------------|-------------------------|-------|-------------|--------|-------------|-------|-------------|---------|---------|--------|-------------|-------|----------|-----------|-----------|---------|
|               | Canada                  | USA   | Belgium Lux | France | Germany Fed | Italy | Netherlands | Austria | Finland | Norway | Switzerland | Japan | UAR      | Korea Rep | Bulgaria  | Hungary |
|               | 1000 m <sup>3</sup> (r) |       |             |        |             |       |             |         |         |        |             |       |          |           |           |         |
| WORLD         | 1397.1                  | 178.5 | 60.9        | 120.7  | 381.6       | 853.4 | 65.7        | 133.2   | 603.9   | 123.9  | 62.6        | 15661 | 10.2     | 348.5     | 359.1     | 528.0   |
| EC CL I       | 1397.1                  | 178.5 | 17.7        | 120.7  | 273.0       | 665.2 | 28.7        | 117.8   | 11.9    | 123.9  | 54.7        | 10381 | 9.6      | 348.5     | 4.9       | 39.3    |
| North Amer    | 1397.1                  | 178.5 | 0.8         | 0.1    | 1.9         | 1.7   | 4.4         | 0.3     | -       | -      | 0.1         | 9098  | -        | 106.0     | -         | -       |
| Canada        | -                       | 178.5 | 0.5         | -      | -           | -     | 3.7         | -       | -       | -      | -           | 534   | -        | -         | -         | -       |
| USA           | 1397.1                  | -     | 0.3         | 0.1    | 1.9         | 1.7   | 0.7         | 0.3     | -       | -      | 0.1         | 8564  | -        | 106.0     | -         | -       |
| West Europe   | -                       | -     | 16.9        | 120.6  | 271.1       | 663.5 | 24.3        | 117.5   | 11.9    | 123.9  | 54.6        | -     | 9.6      | 6.3       | 4.9       | 39.3    |
| Belgium Lux   | -                       | -     | -           | 0.1    | 47.7        | 3.8   | 3.1         | -       | -       | -      | -           | -     | -        | -         | -         | -       |
| France        | -                       | -     | 4.9         | -      | 41.2        | 53.3  | -           | 0.1     | -       | -      | 11.0        | -     | 4.3      | -         | -         | -       |
| Germany Fed   | -                       | -     | 8.3         | 64.8   | -           | 231.7 | 2.9         | 116.6   | -       | -      | 40.2        | -     | -        | -         | -         | -       |
| Italy         | -                       | -     | -           | -      | -           | -     | -           | 0.1     | -       | -      | 0.1         | -     | 1.3      | -         | -         | -       |
| Netherlands   | -                       | -     | 0.3         | -      | 1.0         | 0.2   | -           | -       | -       | -      | -           | -     | -        | -         | -         | -       |
| Austria       | -                       | -     | -           | -      | 3.0         | 199.2 | -           | -       | -       | -      | 3.3         | -     | -        | 6.3       | -         | 5.1     |
| Denmark       | -                       | -     | -           | -      | 84.9        | 0.5   | -           | -       | -       | 0.3    | -           | -     | -        | -         | -         | -       |
| Finland       | -                       | -     | -           | -      | 26.6        | 7.0   | 10.0        | -       | -       | 1.6    | -           | -     | 2.3      | -         | -         | -       |
| Norway        | -                       | -     | 3.4         | -      | 3.6         | 6.0   | -           | -       | -       | -      | -           | -     | -        | -         | -         | -       |
| Spain         | -                       | -     | -           | 3.7    | 0.1         | -     | -           | -       | -       | -      | -           | -     | -        | -         | -         | -       |
| Sweden        | -                       | -     | -           | -      | 62.9        | 5.0   | 2.3         | -       | 11.9    | 122.0  | -           | -     | 1.1      | -         | -         | -       |
| Switzerland   | -                       | -     | -           | 52.0   | 0.1         | 157.2 | -           | 0.1     | -       | -      | -           | -     | -        | -         | 4.9       | 24.2    |
| United Kingd  | -                       | -     | -           | -      | -           | -     | -           | -       | -       | -      | -           | -     | -        | -         | -         | -       |
| Yugoslavia    | -                       | -     | -           | -      | -           | 5.4   | -           | 0.6     | -       | -      | -           | -     | 0.6      | -         | -         | -       |
| Others        | -                       | -     | -           | -      | 0.1         | 0.1   | -           | -       | -       | -      | -           | -     | -        | -         | -         | 10.0    |
| Oceania dyped | -                       | -     | -           | -      | -           | -     | -           | -       | -       | -      | -           | 1283  | -        | 89.5      | -         | -       |
| Australia     | -                       | -     | -           | -      | -           | -     | -           | -       | -       | -      | -           | -     | -        | -         | -         | -       |
| New Zealand   | -                       | -     | -           | -      | -           | -     | -           | -       | -       | -      | -           | 1283  | -        | 89.5      | -         | -       |
| Other dyped   | -                       | -     | -           | -      | -           | -     | -           | -       | -       | -      | -           | -     | -        | 146.7     | -         | -       |
| Japan         | -                       | -     | -           | -      | -           | -     | -           | -       | -       | -      | -           | -     | -        | 146.7     | -         | -       |
| EC CL II      | -                       | -     | 0.1         | -      | 0.1         | 2.1   | 2.0         | -       | -       | -      | -           | 243   | -        | -         | -         | -       |
| Latin Amer    | -                       | -     | 0.1         | -      | 0.1         | 0.2   | 2.0         | -       | -       | -      | -           | 1     | -        | -         | -         | -       |
| Africa        | -                       | -     | -           | -      | -           | 1.8   | -           | -       | -       | -      | -           | -     | -        | -         | -         | -       |
| Far East      | -                       | -     | -           | -      | -           | 0.1   | -           | -       | -       | -      | -           | 242   | -        | -         | -         | -       |
| Cambodia      | -                       | -     | -           | -      | -           | -     | -           | -       | -       | -      | -           | 30    | -        | -         | -         | -       |
| China Taiwan  | -                       | -     | -           | -      | -           | -     | -           | -       | -       | -      | -           | 32    | -        | -         | -         | -       |
| Indonesia     | -                       | -     | -           | -      | -           | -     | -           | -       | -       | -      | -           | 174   | -        | -         | -         | -       |
| Malaysia      | -                       | -     | -           | -      | -           | -     | -           | -       | -       | -      | -           | 6     | -        | -         | -         | -       |
| Philippines   | -                       | -     | -           | -      | -           | -     | -           | -       | -       | -      | -           | -     | -        | -         | -         | -       |
| Thailand      | -                       | -     | -           | -      | -           | -     | -           | -       | -       | -      | -           | -     | -        | -         | -         | -       |
| Others        | -                       | -     | -           | -      | 0.1         | -     | -           | -       | -       | -      | -           | -     | -        | -         | -         | -       |
| Oceania dping | -                       | -     | -           | -      | -           | -     | -           | -       | -       | -      | -           | -     | -        | -         | -         | -       |
| EC CL III     | -                       | -     | 43.1        | -      | 108.5       | 186.1 | 35.0        | 15.4    | 592.0   | -      | 7.9         | 5037  | 0.6      | -         | 354.2     | 488.7   |
| East Europe   | -                       | -     | -           | -      | 104.0       | 186.1 | -           | 15.4    | -       | -      | 7.9         | -     | 0.6      | -         | -         | 1.1     |
| Bulgaria      | -                       | -     | -           | -      | -           | 1.3   | -           | -       | -       | -      | -           | -     | -        | -         | -         | -       |
| Czechoslovak  | -                       | -     | -           | -      | 103.0       | 151.5 | -           | 15.4    | -       | -      | 7.9         | -     | -        | -         | -         | 1.1     |
| Germany East  | -                       | -     | -           | -      | -           | 3.5   | -           | -       | -       | -      | -           | -     | -        | -         | -         | -       |
| Poland        | -                       | -     | -           | -      | 0.8         | 0.6   | -           | -       | -       | -      | -           | -     | -        | -         | -         | -       |
| Romania       | -                       | -     | -           | -      | 0.2         | 29.2  | -           | -       | -       | -      | -           | -     | 0.6      | -         | -         | -       |
| USSR          | -                       | -     | 43.1        | -      | 4.5         | -     | 35.0        | -       | 592.0   | -      | -           | 5034  | -        | -         | 354.2     | 487.6   |
| China Mmland  | -                       | -     | -           | -      | -           | -     | -           | -       | -       | -      | -           | 3     | -        | -         | -         | -       |



NON CONIFEROUS LOGS  
sawlogs, veneer logs and logs for sleepers  
(major exporters only)

Direction of trade  
D 3

Exports

1968

SITC 242.3

| From:         | EC CL I                 |        | EC CL II |          |          |              |        |       |             |         |           |             |        |         |            |                      |
|---------------|-------------------------|--------|----------|----------|----------|--------------|--------|-------|-------------|---------|-----------|-------------|--------|---------|------------|----------------------|
|               | USA                     | France | Brazil   | Paraguay | Cameroon | Congo Brazza | Gabon  | Ghana | Ivory Coast | Nigeria | Indonesia | Philippines | Sabah  | Sarawak | W Malaysia | New Guinea and Papua |
| To:           | 1000 m <sup>3</sup> (r) |        |          |          |          |              |        |       |             |         |           |             |        |         |            |                      |
| WORLD         | 430.0                   | 684.7  | 117.3    | 189.0    | 364.4    | 569.6        | 1294.2 | 569.4 | 2620.0      | 313.4   | 1927.6    | 7511.0      | 5796.0 | 2987.6  | 1730.3     | 102.5                |
| Not specified | -                       | -      | -        | -        | -        | 4.4          | -      | -     | 14.1        | -       | -         | -           | -      | -       | -          | -                    |
| EC CL I       | 429.3                   | 631.7  | 82.8     | 7.6      | 352.2    | 527.3        | 1245.9 | 521.1 | 2499.5      | 307.0   | 919.3     | 6172.3      | 4169.3 | 2180.2  | *167.0     | 0.1                  |
| North Amer    | 282.4                   | -      | 29.3     | -        | 0.6      | -            | 1.7    | 5.4   | 10.0        | 0.5     | -         | 148.6       | -      | 0.1     | -          | -                    |
| Canada        | 282.4                   | -      | -        | -        | -        | -            | -      | 0.2   | 0.4         | 0.2     | -         | -           | -      | -       | -          | -                    |
| USA           | -                       | -      | 29.3     | -        | 0.6      | -            | 1.7    | 5.2   | 9.6         | 0.3     | -         | 148.6       | -      | 0.1     | -          | -                    |
| West Europe   | 114.9                   | 629.6  | 53.5     | 7.6      | 349.1    | 469.0        | 1159.9 | 495.3 | 2459.2      | 306.1   | 25.5      | 56.7        | 3.8    | 109.3   | -          | 0.1                  |
| Belgium Lux   | 0.4                     | 182.3  | 0.1      | -        | 27.4     | 21.2         | 21.0   | 7.2   | 151.4       | 14.4    | 0.1       | -           | -      | 0.1     | -          | -                    |
| France        | 4.6                     | -      | 3.5      | -        | 30.5     | 41.3         | 740.0  | 32.8  | 686.0       | 2.0     | 0.8       | 9.8         | -      | -       | -          | -                    |
| Germany Fed   | 54.9                    | 166.5  | 3.6      | -        | 32.4     | 260.0        | 219.9  | 108.0 | 439.4       | 48.6    | 4.0       | 0.2         | -      | 0.3     | -          | 0.1                  |
| Italy         | 29.3                    | 96.0   | 1.0      | -        | 34.7     | 39.8         | 17.6   | 159.8 | 631.8       | 67.6    | 18.5      | 40.9        | -      | 105.7   | -          | -                    |
| Netherlands   | 2.6                     | 27.2   | 1.1      | 7.6      | 115.0    | 56.0         | 46.8   | 101.6 | 240.3       | 40.3    | 1.1       | -           | -      | 2.5     | -          | -                    |
| Denmark       | 2.2                     | 0.1    | 1.6      | -        | 3.3      | 2.4          | 15.7   | 2.6   | 42.3        | 13.5    | 0.2       | 5.7         | -      | -       | -          | -                    |
| Greece        | -                       | 3.9    | -        | -        | -        | 26.1         | 23.2   | -     | 13.4        | -       | -         | -           | -      | -       | -          | -                    |
| Portugal      | -                       | 0.9    | 39.9     | -        | -        | 1.5          | -      | -     | -           | 3.2     | -         | -           | -      | 0.6     | -          | -                    |
| Spain         | 2.6                     | 49.2   | 0.1      | -        | 42.0     | 4.4          | 48.7   | 12.8  | 131.0       | 2.6     | -         | -           | -      | -       | -          | -                    |
| Sweden        | 1.1                     | 0.2    | 0.1      | -        | 1.0      | -            | 11.7   | 1.1   | 4.6         | 9.1     | 0.3       | -           | -      | -       | -          | -                    |
| Switzerland   | 14.9                    | 94.2   | 0.1      | -        | 0.5      | 4.3          | 4.3    | 0.2   | 1.8         | 0.2     | 0.2       | -           | -      | 0.1     | -          | -                    |
| United Kingd  | 1.1                     | 7.3    | 0.8      | -        | 60.0     | 11.2         | 5.5    | 64.4  | 100.0       | 101.5   | 0.3       | 0.1         | 3.8    | -       | -          | -                    |
| Others        | 1.2                     | 1.8    | 1.6      | -        | 2.3      | 0.8          | 5.5    | 4.8   | 17.2        | 3.1     | ..        | -           | -      | -       | -          | -                    |
| Oceania dyped | -                       | -      | -        | -        | -        | -            | -      | 0.3   | 0.3         | 0.1     | -         | -           | 120.2  | 28.9    | -          | 7.4                  |
| Other dyped   | 32.0                    | 2.1    | -        | -        | 2.5      | 58.3         | 84.3   | 20.1  | 30.0        | 0.3     | 893.8     | 5967.0      | 4045.3 | 2041.9  | *167.0     | 90.2                 |
| Israel        | -                       | 1.9    | -        | -        | -        | 42.0         | 83.1   | 10.2  | 15.0        | -       | -         | -           | -      | -       | -          | -                    |
| Japan         | 32.0                    | 0.2    | -        | -        | 2.4      | 0.9          | 1.2    | 9.9   | 15.0        | 0.3     | 893.8     | 5964.0      | 4044.6 | 2041.9  | *167.0     | 90.2                 |
| South Africa  | -                       | -      | -        | -        | 0.1      | 15.4         | -      | -     | -           | -       | -         | 3.0         | 0.7    | -       | -          | -                    |
| EC CL II      | 0.6                     | 50.7   | 34.4     | 181.4    | 0.1      | 8.9          | 31.0   | 8.8   | 70.7        | 2.2     | 1008.3    | 1338.7      | 1580.3 | 807.4   | 1563.3     | 4.8                  |
| Latin Amer    | 0.4                     | -      | 33.9     | 181.4    | -        | 2.7          | -      | -     | -           | -       | -         | -           | -      | -       | -          | -                    |
| Argentina     | -                       | -      | 16.2     | 181.4    | -        | -            | -      | -     | -           | -       | -         | -           | -      | -       | -          | -                    |
| Surinam       | -                       | -      | 2.7      | -        | -        | -            | -      | -     | -           | -       | -         | -           | -      | -       | -          | -                    |
| Uruguay       | -                       | -      | 11.4     | -        | -        | -            | -      | -     | -           | -       | -         | -           | -      | -       | -          | -                    |
| Others        | 0.4                     | -      | 3.6      | -        | -        | 2.7          | -      | -     | -           | -       | -         | -           | -      | -       | -          | -                    |
| Africa        | -                       | 42.1   | -        | -        | 0.1      | 2.1          | 18.5   | 0.4   | 52.5        | 2.2     | -         | -           | -      | -       | -          | -                    |
| Algeria       | -                       | 10.9   | -        | -        | -        | -            | -      | -     | 3.3         | -       | -         | -           | -      | -       | -          | -                    |
| Morocco       | -                       | 31.2   | -        | -        | 0.1      | 0.6          | 18.5   | 0.4   | 30.6        | -       | -         | -           | -      | -       | -          | -                    |
| Others        | -                       | -      | -        | -        | -        | 1.5          | -      | -     | 18.6        | 2.2     | -         | -           | -      | -       | -          | -                    |
| Nr East Afr   | -                       | 6.7    | -        | -        | -        | -            | -      | 8.4   | -           | -       | -         | -           | -      | -       | -          | -                    |
| Nr East Asia  | -                       | 1.0    | -        | -        | -        | 4.1          | 12.5   | -     | 18.2        | -       | -         | -           | -      | -       | -          | -                    |
| Far East      | 0.2                     | 0.9    | 0.5      | -        | -        | -            | -      | -     | -           | -       | 1008.3    | 1338.7      | 1580.3 | 807.4   | 1563.3     | 4.8                  |
| China Taiwan  | -                       | -      | -        | -        | -        | -            | -      | -     | -           | -       | 39.6      | 363.2       | 221.6  | 282.5   | -          | 0.1                  |
| Hong Kong     | -                       | -      | -        | -        | -        | -            | -      | -     | -           | -       | 15.3      | 29.7        | 306.0  | 166.4   | -          | -                    |
| Korea Rep     | -                       | -      | -        | -        | -        | -            | -      | -     | -           | -       | 953.4     | 813.5       | 1052.1 | 250.2   | 9.3        | 4.7                  |
| Singapore     | -                       | -      | -        | -        | -        | -            | -      | -     | -           | -       | -         | -           | 0.6    | -       | 1544.3     | -                    |
| Others        | 0.2                     | 0.9    | 0.5      | -        | -        | -            | -      | -     | -           | -       | ..        | 132.3       | -      | 108.3   | * 9.7      | -                    |
| Oceania dping | -                       | -      | -        | -        | -        | -            | -      | -     | -           | -       | -         | -           | -      | -       | -          | -                    |
| EC CL III     | 0.1                     | 2.3    | 0.1      | -        | 12.1     | 29.0         | 17.3   | 39.5  | 35.7        | 4.2     | -         | -           | 46.4   | -       | -          | -                    |
| East Europe   | 0.1                     | 2.3    | 0.1      | -        | 1.6      | 21.7         | 17.3   | 8.3   | 19.6        | 1.5     | -         | -           | -      | -       | -          | -                    |
| Czechoslovak  | -                       | -      | 0.1      | -        | -        | 3.8          | 1.6    | -     | -           | -       | -         | -           | -      | -       | -          | -                    |
| Hungary       | -                       | -      | -        | -        | 0.8      | 8.4          | 6.6    | -     | 0.5         | -       | -         | -           | -      | -       | -          | -                    |
| Poland        | 0.1                     | -      | -        | -        | 0.8      | 9.5          | 7.5    | 6.5   | 13.6        | 1.5     | -         | -           | -      | -       | -          | -                    |
| Others        | -                       | 2.3    | -        | -        | -        | -            | 1.6    | 1.8   | 5.5         | -       | -         | -           | -      | -       | -          | -                    |
| USSR          | -                       | -      | -        | -        | 10.5     | 7.3          | -      | 17.1  | 16.1        | 2.7     | -         | -           | -      | -       | -          | -                    |
| China Mland   | -                       | -      | -        | -        | -        | -            | -      | 14.1  | -           | -       | -         | -           | 46.4   | -       | -          | -                    |

a/ Importers' figures

b/ Including about 200 000 m<sup>3</sup> of non coniferous sawnwood



## EXportations

GRUMES NON CONIFERES  
de sciage, de placage et pour traverses  
(principaux exportateurs seulement)Direction du commerce  
D 3

CTCI 242.3

1969

| CL EC I     |        | CL EC II |          |          |              |        |       |                      |         |           |             |        |         |             |                       | De:           |
|-------------|--------|----------|----------|----------|--------------|--------|-------|----------------------|---------|-----------|-------------|--------|---------|-------------|-----------------------|---------------|
| Etats Unis  | France | Brsil    | Paraguay | Cameroun | Congo Brazza | Gabon  | Ghana | Côte Ivoire          | Nigeria | Indonésie | Philippines | Sabah  | Sarawak | Malaisie oc | N Guinée et Papouasie |               |
| 1000 m³ (r) |        |          |          |          |              |        |       |                      |         |           |             |        |         |             |                       |               |
| 363.3       | 690.2  | 94.1     | 173.6    | 425.5    | 609.0        | 1592.4 | 697.0 | <sup>b/</sup> 3525.4 | 352.5   | 3796.3    | 8649.0      | 6187.0 | 3061.4  | 1862.3      | 100.6                 | MONDE         |
| -           | -      | -        | -        | -        | -            | -      | -     | 169.3                | 13.9    | -         | -           | -      | -       | -           | -                     | Non spécifié  |
| 361.6       | 650.7  | 73.9     | -        | 414.2    | 561.0        | 1544.7 | 629.2 | 3450.1               | 318.6   | 3200.4    | 6513.0      | 4367.3 | 2065.5  | 130.1       | 89.2                  | CL EC I       |
| 216.0       | -      | 19.0     | -        | 1.5      | 0.8          | 0.7    | 5.6   | 44.5                 | 0.6     | -         | 75.4        | -      | -       | -           | -                     | Amer Nord     |
| 216.0       | -      | -        | -        | -        | -            | -      | 0.5   | 5.4                  | 0.2     | -         | -           | -      | -       | -           | -                     | Canada        |
| -           | -      | 19.0     | -        | 1.5      | 0.8          | 0.7    | 5.1   | 39.1                 | 0.4     | -         | 75.4        | -      | -       | -           | -                     | Etats Unis    |
| 93.6        | 648.7  | 54.8     | -        | 406.2    | 513.4        | 1431.6 | 602.6 | 3392.2               | 317.6   | 255.2     | 71.2        | 3.7    | 33.9    | -           | -                     | Europe occid  |
| 0.4         | 205.7  | 0.1      | -        | 39.5     | 19.8         | 26.7   | 8.5   | 143.1                | 1.8     | -         | -           | -      | 0.4     | -           | -                     | Belgique Lux  |
| 2.8         | -      | 0.4      | -        | 45.5     | 62.7         | 865.8  | 40.1  | 827.5                | 2.6     | 4.1       | -           | -      | 0.1     | -           | -                     | France        |
| 47.1        | 176.9  | 0.8      | -        | 32.0     | 198.8        | 244.6  | 126.1 | 530.3                | 52.4    | 4.2       | -           | -      | 0.2     | -           | -                     | Rp féd Allem  |
| 17.0        | 92.0   | 0.7      | -        | 51.7     | 59.9         | 25.8   | 210.7 | 1048.8               | 70.2    | 238.0     | 71.2        | -      | 29.3    | -           | -                     | Italie        |
| 2.8         | 30.6   | 0.6      | -        | 114.1    | 80.4         | 57.9   | 107.9 | 291.5                | 38.0    | 4.6       | -           | -      | 3.9     | -           | -                     | Pays Bas      |
| 2.7         | 0.8    | 0.1      | -        | 1.3      | 4.4          | 14.2   | 2.8   | 46.2                 | 16.7    | 0.1       | -           | -      | -       | -           | -                     | Danemark      |
| -           | 1.3    | -        | -        | 0.2      | 21.4         | 38.9   | -     | -                    | -       | 4.2       | -           | -      | -       | -           | -                     | Grèce         |
| -           | 1.6    | 51.9     | -        | -        | 2.4          | -      | -     | -                    | 3.2     | -         | -           | -      | -       | -           | -                     | Portugal      |
| 5.0         | 37.9   | -        | -        | 102.5    | 45.6         | 127.7  | 30.7  | 305.6                | 2.7     | -         | -           | -      | -       | -           | -                     | Espagne       |
| 0.9         | 0.4    | 0.2      | -        | 2.1      | 0.1          | 12.6   | 0.7   | -                    | 10.2    | -         | -           | -      | -       | -           | -                     | Suède         |
| 9.4         | 93.8   | -        | -        | 0.3      | 3.5          | 5.0    | -     | -                    | 0.2     | -         | -           | -      | -       | -           | -                     | Suisse        |
| 0.5         | 5.2    | -        | -        | 14.9     | 13.7         | 8.5    | 58.1  | 188.4                | 118.2   | -         | -           | 3.7    | -       | -           | -                     | Royaume Uni   |
| 5.0         | 2.5    | -        | -        | 2.1      | 0.7          | 3.9    | 17.0  | 10.8                 | 1.4     | -         | -           | -      | -       | -           | -                     | Autres        |
| 0.1         | -      | -        | -        | 1.5      | -            | -      | 0.7   | -                    | 0.1     | 3.2       | -           | 102.8  | 21.8    | -           | 7.3                   | Océanie dvpée |
| 51.9        | 2.0    | 0.1      | -        | 5.0      | 46.8         | 112.4  | 20.3  | 13.4                 | 0.3     | 2942.0    | 6366.4      | 4260.8 | 2009.8  | 130.1       | 81.9                  | Autres dvpés  |
| -           | 1.3    | -        | -        | 0.1      | 35.1         | 109.3  | 4.3   | 13.4                 | -       | -         | -           | -      | -       | -           | -                     | Israël        |
| 51.9        | 0.7    | 0.1      | -        | 4.8      | 4.3          | 3.1    | 16.0  | -                    | 0.3     | 2942.0    | 6366.4      | 4260.8 | 2009.8  | 130.1       | 81.9                  | Japon         |
| -           | -      | -        | -        | 0.1      | 7.4          | -      | -     | -                    | -       | -         | -           | -      | -       | -           | -                     | Afrique Sud   |
| 1.7         | 31.7   | 20.2     | 173.6    | 0.4      | 8.3          | 33.6   | 28.3  | 69.5                 | 1.7     | 595.9     | 2136.0      | 1802.0 | 995.9   | 1732.2      | 11.4                  | CL EC II      |
| 1.3         | 0.4    | 20.2     | 173.6    | -        | 0.8          | -      | -     | -                    | -       | -         | -           | -      | -       | -           | -                     | Amer latine   |
| -           | 0.3    | 10.3     | 167.3    | -        | -            | -      | -     | -                    | -       | -         | -           | -      | -       | -           | -                     | Argentine     |
| -           | -      | 2.7      | -        | -        | -            | -      | -     | -                    | -       | -         | -           | -      | -       | -           | -                     | Surinam       |
| -           | -      | 6.4      | 6.3      | -        | -            | -      | -     | -                    | -       | -         | -           | -      | -       | -           | -                     | Uruguay       |
| 1.3         | 0.1    | 0.8      | -        | -        | 0.8          | -      | -     | -                    | -       | -         | -           | -      | -       | -           | -                     | Autres        |
| -           | 31.3   | -        | -        | 0.4      | 1.6          | 18.4   | 0.2   | 60.5                 | 1.7     | -         | -           | -      | -       | -           | -                     | Afrique       |
| -           | 6.8    | -        | -        | -        | -            | -      | -     | -                    | -       | -         | -           | -      | -       | -           | -                     | Algérie       |
| -           | 24.2   | -        | -        | -        | 1.4          | 18.4   | -     | 38.4                 | -       | -         | -           | -      | -       | -           | -                     | Maroc         |
| -           | 0.3    | -        | -        | 0.4      | 0.2          | -      | 0.2   | 22.1                 | 1.7     | -         | -           | -      | -       | -           | -                     | Autres        |
| -           | 0.3    | -        | -        | -        | 0.1          | -      | 22.5  | -                    | -       | -         | -           | -      | -       | -           | -                     | Pr Orient Af  |
| 0.3         | 0.6    | -        | -        | -        | 5.8          | 15.2   | 5.5   | 9.0                  | -       | 0.5       | -           | -      | -       | -           | -                     | Pr Orient As  |
| 0.1         | -      | -        | -        | -        | -            | -      | 0.1   | -                    | -       | 595.4     | 1440.2      | 1802.0 | 995.9   | 1732.2      | 10.9                  | Extr Orient   |
| -           | -      | -        | -        | -        | -            | -      | -     | -                    | -       | 227.8     | 599.6       | 358.5  | 226.7   | 9.8         | 8.1                   | Chine Taiwan  |
| -           | -      | -        | -        | -        | -            | -      | -     | -                    | -       | 92.4      | 36.8        | 291.1  | 327.1   | -           | -                     | Hong Kong     |
| 0.1         | -      | -        | -        | -        | -            | -      | -     | -                    | -       | 182.5     | 668.0       | 1151.2 | 335.1   | 13.7        | 2.8                   | Rép Corée     |
| -           | -      | -        | -        | -        | -            | -      | -     | -                    | -       | 92.2      | -           | 0.4    | -       | 1708.7      | -                     | Singapour     |
| -           | -      | -        | -        | -        | -            | -      | 0.1   | -                    | -       | 0.5       | 135.8       | 0.8    | 107.0   | -           | -                     | Autres        |
| -           | -      | -        | -        | -        | -            | -      | -     | -                    | -       | -         | 695.8       | -      | -       | -           | -                     | Océanie dvpmt |
| -           | 6.9    | -        | -        | 10.9     | 39.7         | 14.1   | 39.5  | 36.5                 | 18.3    | -         | -           | 17.7   | -       | -           | -                     | CL EC III     |
| -           | 5.9    | -        | -        | 1.6      | 22.4         | 14.0   | 7.7   | -                    | 15.8    | -         | -           | -      | -       | -           | -                     | Europe orient |
| -           | -      | -        | -        | -        | 4.6          | 1.6    | 0.3   | -                    | -       | -         | -           | -      | -       | -           | -                     | Tchécoslovaq  |
| -           | -      | -        | -        | -        | 3.8          | 2.8    | -     | -                    | -       | -         | -           | -      | -       | -           | -                     | Hongrie       |
| -           | -      | -        | -        | 1.6      | 14.0         | 8.5    | 5.8   | -                    | 1.4     | -         | -           | -      | -       | -           | -                     | Pologne       |
| -           | 5.9    | -        | -        | -        | -            | 1.1    | 1.6   | -                    | 14.4    | -         | -           | -      | -       | -           | -                     | Autres        |
| -           | 1.0    | -        | -        | 9.3      | 17.3         | 0.1    | 14.8  | 36.5                 | 2.5     | -         | -           | -      | -       | -           | -                     | URSS          |
| -           | -      | -        | -        | -        | -            | -      | 17.0  | -                    | -       | -         | -           | 17.7   | -       | -           | -                     | Chine cont    |

a/ Chiffres des importateurs

b/ Y compris environ 200 000 m³ de sciages non conifères

NON CONIFEROUS LOGS  
sawlogs, veneer logs and logs for sleepers  
(major importers only)

Direction of trade  
D 4

Imports

1968

SITC 242.3

| By:            | EC CL I                 |       |             |        |             |        |             |             |              |           |         | EC CL II  |              |           |           |           |
|----------------|-------------------------|-------|-------------|--------|-------------|--------|-------------|-------------|--------------|-----------|---------|-----------|--------------|-----------|-----------|-----------|
|                | Canada                  | USA   | Belgium Lux | France | Germany Fed | Italy  | Netherlands | Switzerland | United Kingd | Australia | Japan   | Argentina | China Taiwan | Hong-Kong | Korea Rep | Singapore |
| From:          | 1000 m <sup>3</sup> (r) |       |             |        |             |        |             |             |              |           |         |           |              |           |           |           |
| WORLD          | 325.8                   | 207.8 | 384.5       | 1479.5 | 1809.1      | 1562.8 | 410.6       | 223.5       | 366.7        | 274.1     | 14475.9 | 181.1     | 1090.1       | 313.8     | 2435.8    | 1465.5    |
| Not specified  | -                       | -     | -           | -      | -           | -      | -           | -           | -            | -         | -       | -         | -            | -         | -         | -         |
| EC CL I        | 325.3                   | 32.2  | 203.8       | 27.3   | 295.5       | 385.3  | 117.7       | 111.4       | 41.0         | -         | 34.8    | 0.5       | -            | -         | 121.6     | -         |
| North Amer     | 325.3                   | 30.7  | 0.2         | 4.1    | 63.7        | 41.9   | 0.8         | 7.8         | 12.4         | -         | 19.0    | 0.1       | -            | -         | 16.2      | -         |
| Canada         | -                       | 30.7  | -           | 0.2    | 3.1         | -      | -           | 0.1         | 10.8         | -         | 1.2     | -         | -            | -         | -         | -         |
| USA            | 325.3                   | -     | 0.2         | 3.9    | 60.6        | 41.9   | 0.8         | 7.7         | 1.6          | -         | 17.8    | 0.1       | -            | -         | 16.2      | -         |
| West Europe    | -                       | 1.4   | 203.6       | 23.1   | 230.8       | 343.1  | 116.9       | 103.6       | 28.6         | -         | -       | 0.4       | -            | -         | -         | -         |
| Belgium Lux    | -                       | -     | -           | 3.3    | 26.2        | 0.2    | 46.0        | 0.1         | 1.8          | -         | -       | -         | -            | -         | -         | -         |
| France         | -                       | 0.2   | 187.2       | -      | 170.7       | 97.6   | 26.4        | 97.7        | 9.1          | -         | -       | 0.1       | -            | -         | -         | -         |
| Germany Fed    | -                       | -     | 5.0         | 2.0    | -           | 16.3   | 43.7        | 4.8         | 2.3          | -         | -       | 0.1       | -            | -         | -         | -         |
| Italy          | -                       | -     | -           | 16.6   | -           | -      | -           | 0.2         | -            | -         | -       | 0.1       | -            | -         | -         | -         |
| Netherlands    | -                       | -     | 11.2        | 0.1    | 3.2         | -      | -           | -           | 1.1          | -         | -       | -         | -            | -         | -         | -         |
| Austria        | -                       | -     | -           | -      | 2.2         | 46.4   | -           | 0.2         | -            | -         | -       | -         | -            | -         | -         | -         |
| Finland        | -                       | -     | -           | -      | 22.9        | -      | -           | 0.4         | -            | -         | -       | -         | -            | -         | -         | -         |
| Spain          | -                       | -     | -           | 0.2    | -           | 21.4   | -           | -           | -            | -         | -       | -         | -            | -         | -         | -         |
| Switzerland    | -                       | -     | 0.1         | 0.3    | 1.0         | 57.5   | -           | -           | -            | -         | -       | -         | -            | -         | -         | -         |
| Yugoslavia     | -                       | -     | -           | 0.1    | 0.1         | 97.1   | -           | -           | -            | -         | -       | -         | -            | -         | -         | -         |
| Others         | -                       | 1.2   | 0.1         | 0.5    | 4.5         | 6.6    | 0.8         | 0.2         | 14.3         | -         | -       | 0.1       | -            | -         | -         | -         |
| Oceania dyped  | -                       | -     | -           | 0.1    | -           | 0.1    | -           | -           | -            | -         | 15.8    | -         | -            | -         | 4.7       | -         |
| Other dyped    | -                       | 0.1   | -           | -      | 1.0         | 0.2    | -           | -           | -            | -         | -       | -         | -            | -         | 100.7     | -         |
| Japan          | -                       | 0.1   | -           | -      | 1.0         | 0.2    | -           | -           | -            | -         | -       | -         | -            | -         | 100.7     | -         |
| EC CL II       | 0.5                     | 175.6 | 180.7       | 1452.2 | 1506.3      | 1094.7 | 292.7       | 112.0       | 325.7        | 274.1     | 14395.2 | 180.6     | 1090.1       | 313.8     | 2314.2    | 1465.5    |
| Latin Amer     | -                       | 135.3 | 0.8         | 12.9   | 5.9         | 2.1    | 12.4        | 0.7         | 6.8          | -         | 2.6     | 180.6     | -            | 0.1       | -         | -         |
| Brazil         | -                       | 72.7  | 0.2         | 5.9    | 4.3         | 1.6    | 0.7         | 0.5         | 0.4          | -         | 0.8     | 14.9      | -            | -         | -         | -         |
| Colombia       | -                       | -     | -           | 3.9    | -           | -      | -           | -           | -            | -         | -       | -         | -            | -         | -         | -         |
| Paraguay       | -                       | -     | -           | -      | -           | -      | -           | -           | -            | -         | -       | 165.4     | -            | -         | -         | -         |
| Others         | -                       | 62.6  | 0.6         | 3.1    | 1.6         | 0.5    | 11.7        | 0.2         | 6.4          | -         | 1.8     | 0.3       | -            | 0.1       | -         | -         |
| Africa         | 0.5                     | 30.6  | 173.8       | 1375.9 | 1461.5      | 878.1  | 277.3       | 106.3       | 306.8        | 1.7       | 30.1    | -         | -            | -         | -         | -         |
| Cameroon       | -                       | 1.6   | 23.8        | 24.1   | 43.0        | 31.9   | 89.4        | 5.3         | 23.5         | -         | 2.0     | -         | -            | -         | -         | -         |
| Congo Brazza   | -                       | -     | 10.7        | 45.3   | 262.1       | 10.9   | 55.6        | 15.2        | 10.6         | -         | 1.1     | -         | -            | -         | -         | -         |
| Congo Dem Rp   | -                       | -     | 11.4        | 4.6    | 27.3        | 29.0   | 1.7         | 9.8         | 1.1          | -         | -       | -         | -            | -         | -         | -         |
| Gabon          | -                       | 1.2   | 15.0        | 696.2  | 209.2       | 18.2   | 32.9        | 13.2        | 4.8          | -         | 2.0     | -         | -            | -         | -         | -         |
| Ghana          | -                       | 8.3   | 2.2         | 31.6   | 201.4       | 124.4  | 14.9        | 5.0         | 66.2         | 0.6       | 8.7     | -         | -            | -         | -         | -         |
| Ivory Coast    | 0.5                     | 18.5  | 106.2       | 538.5  | 623.8       | 590.8  | 71.1        | 31.0        | 104.7        | 1.1       | 15.2    | -         | -            | -         | -         | -         |
| Mozambique     | -                       | -     | -           | -      | 0.3         | -      | -           | -           | 91.7         | -         | 0.3     | -         | -            | -         | -         | -         |
| Nigeria        | -                       | 0.6   | 4.2         | 6.1    | 68.0        | 60.7   | 7.9         | 25.0        | -            | -         | -       | -         | -            | -         | -         | -         |
| Others         | -                       | 0.4   | 0.3         | 29.5   | 26.4        | 12.2   | 3.8         | 1.3         | 4.2          | -         | 0.8     | -         | -            | -         | -         | -         |
| Nr East Africa | -                       | -     | -           | -      | -           | -      | -           | -           | -            | -         | -       | -         | -            | -         | -         | -         |
| Nr East Asia   | -                       | -     | -           | 1.3    | 0.2         | 1.0    | -           | 0.1         | -            | -         | -       | -         | -            | -         | -         | -         |
| Far East       | -                       | 9.7   | 5.6         | 61.6   | 36.0        | 213.4  | 3.0         | 4.9         | 12.1         | 246.8     | 14137.1 | -         | 1090.1       | 313.7     | 2311.6    | 1465.5    |
| Burma          | -                       | 0.2   | 4.5         | 2.7    | 18.8        | 6.2    | 1.5         | 2.9         | 6.6          | -         | 2.2     | -         | -            | 1.3       | -         | 0.2       |
| Cambodia       | -                       | -     | -           | -      | -           | -      | -           | -           | -            | -         | 27.5    | -         | -            | -         | -         | -         |
| India          | -                       | -     | -           | -      | -           | -      | -           | -           | -            | -         | 9.7     | -         | -            | -         | -         | -         |
| Indonesia      | -                       | -     | 0.1         | 0.8    | 4.0         | 18.5   | 1.1         | 0.2         | 0.3          | -         | 893.8   | -         | 230.5        | 15.3      | 953.4     | -         |
| Malaysia       | -                       | -     | 0.1         | 0.1    | 3.6         | 118.2  | -           | -           | 3.3          | 245.4     | 5850.5  | -         | 159.1        | 285.8     | 872.1     | 1465.3    |
| Philippines    | -                       | 9.1   | 0.6         | 57.3   | 6.2         | 56.4   | 0.1         | 0.1         | 0.6          | -         | 7310.2  | -         | 683.9        | -         | 478.5     | -         |
| Thailand       | -                       | -     | 0.1         | 0.7    | 3.4         | 2.3    | 0.2         | 0.1         | 0.6          | 0.4       | 12.6    | -         | 2.1          | 9.0       | 4.7       | -         |
| Others         | -                       | 0.4   | 0.2         | -      | -           | 11.8   | 0.1         | 1.6         | 0.7          | 1.0       | 30.6    | -         | 14.5         | 2.3       | 2.9       | -         |
| Oceania dping  | -                       | -     | 0.5         | 0.5    | 2.7         | 0.1    | -           | -           | -            | 25.6      | 225.4   | -         | -            | -         | 2.6       | -         |
| EC CL III      | -                       | -     | -           | -      | 7.3         | 82.8   | 0.2         | 0.1         | -            | -         | 45.9    | -         | -            | -         | -         | -         |
| East Europe    | -                       | -     | -           | -      | 7.3         | 73.6   | 0.2         | 0.1         | -            | -         | -       | -         | -            | -         | -         | -         |
| Romania        | -                       | -     | -           | -      | -           | 69.9   | -           | -           | -            | -         | -       | -         | -            | -         | -         | -         |
| Others         | -                       | -     | -           | -      | 7.3         | 3.7    | 0.2         | 0.1         | -            | -         | -       | -         | -            | -         | -         | -         |
| USSR           | -                       | -     | -           | -      | -           | 9.2    | -           | -           | -            | -         | 44.3    | -         | -            | -         | -         | -         |
| China Mnland   | -                       | -     | -           | -      | -           | -      | -           | -           | -            | -         | 1.6     | -         | -            | -         | -         | -         |

## Imports

GRUMES NON CONIFERES  
de sciage, de placage et pour traverses  
(principaux importateurs seulement)

Direction du commerce  
D 4

CTCI 242.3

1969

| CL EC I                 |            |              |        |               |        |          |        |             |           |       | CL EC II  |              |           |           |           | Par:          | De: |
|-------------------------|------------|--------------|--------|---------------|--------|----------|--------|-------------|-----------|-------|-----------|--------------|-----------|-----------|-----------|---------------|-----|
| Canada                  | Etats Unis | Belgique Lux | France | Rép féd Allem | Italie | Pays Bas | Suisse | Royaume Uni | Australie | Japon | Argentine | Chine Taiwan | Hong Kong | Rép Corée | Singapour |               |     |
| 1000 m <sup>3</sup> (r) |            |              |        |               |        |          |        |             |           |       |           |              |           |           |           |               |     |
| 387.3                   | 181.9      | 453.4        | 1817.6 | 1919.2        | 1999.8 | 408.2    | 243.0  | 374.2       | 217.6     | 17497 |           | 1193.3       | 297.2     | 2422      | 1669.9    | MONDE         |     |
| -                       | -          | -            | -      | -             | -      | -        | -      | -           | -         | -     | -         | -            | -         | -         | -         | Non spécifié  |     |
| 286.2                   | 36.0       | 227.8        | 18.8   | 299.8         | 377.1  | 118.7    | 114.8  | 34.2        | -         | 42    |           | 3.5          | 0.1       | 15        | -         | CL EC I       |     |
| 286.2                   | 35.4       | 0.4          | 3.8    | 59.9          | 25.2   | 1.4      | 6.6    | 6.2         | -         | 32    |           | -            | -         | -         | -         | Amer Nord     |     |
| -                       | 35.4       | 0.2          | -      | 3.2           | 0.1    | -        | 0.1    | 5.4         | -         | 2     |           | -            | -         | -         | -         | Canada        |     |
| 286.2                   | -          | 0.2          | 3.8    | 56.7          | 25.1   | 1.4      | 6.5    | 0.8         | -         | 30    |           | -            | -         | -         | -         | Etats Unis    |     |
| -                       | 0.6        | 227.4        | 15.0   | 239.5         | 351.8  | 117.3    | 108.2  | 27.8        | -         | -     |           | 1.3          | -         | -         | -         | Europe occid  |     |
| -                       | -          | -            | 2.2    | 28.4          | 0.7    | 47.8     | 0.2    | 1.9         | -         | -     |           | -            | -         | -         | -         | Belgique Lux  |     |
| -                       | -          | 213.2        | -      | 178.1         | 92.0   | 32.1     | 100.6  | 8.2         | -         | -     |           | -            | -         | -         | -         | France        |     |
| -                       | -          | 3.9          | 0.6    | -             | 9.3    | 37.0     | -      | 1.1         | -         | -     |           | -            | -         | -         | -         | Rép féd Allem |     |
| -                       | -          | -            | 10.4   | -             | -      | -        | 0.7    | -           | -         | -     |           | -            | -         | -         | -         | Italie        |     |
| -                       | -          | 9.9          | 0.1    | 3.2           | 0.1    | -        | -      | 4.8         | -         | -     |           | -            | -         | -         | -         | Pays Bas      |     |
| -                       | -          | -            | -      | 4.4           | 51.9   | 0.1      | 0.2    | -           | -         | -     |           | 1.3          | -         | -         | -         | Autriche      |     |
| -                       | -          | -            | -      | 19.7          | 0.1    | -        | 0.7    | 0.2         | -         | -     |           | -            | -         | -         | -         | Finlande      |     |
| -                       | -          | -            | 0.3    | -             | 7.2    | -        | -      | -           | -         | -     |           | -            | -         | -         | -         | Espagne       |     |
| -                       | -          | -            | 0.2    | 1.0           | 62.0   | -        | -      | -           | -         | -     |           | -            | -         | -         | -         | Suisse        |     |
| -                       | -          | 0.1          | 0.2    | 0.4           | 127.9  | -        | 0.1    | 0.1         | -         | -     |           | -            | -         | -         | -         | Yougoslavie   |     |
| -                       | 0.6        | 0.3          | 1.0    | 4.3           | 0.6    | 0.3      | -      | 11.5        | -         | -     |           | -            | -         | -         | -         | Autres        |     |
| -                       | -          | -            | -      | -             | -      | -        | -      | 0.1         | -         | 10    |           | 2.2          | 0.1       | -         | -         | Océanie dvpée |     |
| -                       | -          | -            | -      | 0.4           | 0.1    | -        | -      | 0.1         | -         | -     |           | -            | -         | 15        | -         | Autres dvpés  |     |
| -                       | -          | -            | -      | 0.4           | 0.1    | -        | -      | 0.1         | -         | -     |           | -            | -         | 15        | -         | Japon         |     |
| 1.1                     | 145.9      | 225.0        | 1795.8 | 1614.5        | 1559.8 | 289.5    | 128.2  | 340.0       | 217.6     | 17455 |           | 1189.8       | 297.1     | 2407      | 1669.9    | CL EC II      |     |
| 0.1                     | 92.5       | 0.5          | 26.6   | 3.8           | 2.0    | 13.0     | 0.3    | 2.6         | -         | 1     |           | -            | 0.1       | -         | -         | Amér latine   |     |
| -                       | 41.4       | 0.1          | 1.1    | 1.6           | 0.8    | 1.0      | 0.2    | 0.5         | -         | -     |           | -            | -         | -         | -         | Brésil        |     |
| -                       | -          | -            | -      | -             | -      | -        | -      | -           | -         | -     |           | -            | -         | -         | -         | Colombie      |     |
| -                       | -          | -            | -      | -             | -      | -        | -      | -           | -         | -     |           | -            | -         | -         | -         | Paraguay      |     |
| 0.1                     | 51.1       | 0.4          | 25.5   | 2.2           | 1.0    | 12.0     | 0.1    | 2.1         | -         | 1     |           | -            | 0.1       | -         | -         | Autres        |     |
| 1.0                     | 37.4       | 214.4        | 1607.3 | 1561.4        | 1266.8 | 272.4    | 122.2  | 323.0       | 0.9       | 41    |           | -            | -         | -         | -         | Afrique       |     |
| -                       | 1.7        | 29.8         | 38.7   | 48.3          | 41.8   | 76.8     | 3.3    | 16.2        | -         | 5     |           | -            | -         | -         | -         | Cameroun      |     |
| -                       | -          | 9.6          | 63.8   | 244.5         | 8.6    | 58.1     | 23.2   | 13.3        | -         | -     |           | -            | -         | -         | -         | Congo Brazza  |     |
| -                       | 0.3        | 15.0         | 2.8    | 24.1          | 53.7   | 4.3      | 6.7    | 2.2         | -         | 2     |           | -            | -         | -         | -         | Rp dém Congo  |     |
| -                       | 1.4        | 17.0         | 795.4  | 210.1         | 23.3   | 29.6     | 13.0   | 5.0         | -         | 3     |           | -            | -         | -         | -         | Gabon         |     |
| -                       | 11.9       | 4.9          | 34.6   | 232.0         | 184.4  | 13.5     | 4.8    | 63.0        | 0.6       | 12    |           | -            | -         | -         | -         | Ghana         |     |
| 1.0                     | 21.7       | 127.1        | 596.7  | 692.2         | 872.7  | 82.0     | 39.2   | 118.5       | 0.3       | 16    |           | -            | -         | -         | -         | Côte Ivoire   |     |
| -                       | -          | -            | -      | 0.3           | 65.2   | -        | -      | -           | -         | -     |           | -            | -         | -         | -         | Mozambique    |     |
| -                       | 0.3        | 9.5          | 5.4    | 71.4          | -      | 6.9      | 29.2   | 100.9       | -         | -     |           | -            | -         | -         | -         | Nigeria       |     |
| -                       | 0.1        | 1.5          | 69.9   | 38.5          | 17.1   | 1.2      | 2.8    | 3.9         | -         | 3     |           | -            | -         | -         | -         | Autres        |     |
| -                       | -          | -            | -      | -             | -      | -        | -      | -           | -         | -     |           | -            | -         | -         | -         | Pr Orient Af  |     |
| -                       | 0.3        | -            | 0.4    | 0.3           | -0.6   | -        | 0.1    | -           | -         | -     |           | -            | -         | -         | -         | Pr Orient As  |     |
| -                       | 15.7       | 10.1         | 158.7  | 49.0          | 290.4  | 4.1      | 5.6    | 14.4        | 197.3     | 17111 |           | 1189.8       | 297.0     | 2407      | 1669.9    | Extr Orient   |     |
| -                       | 0.1        | 4.6          | 2.7    | 17.5          | 6.8    | 0.7      | 2.4    | 9.1         | -         | 4     |           | 7.2          | 2.9       | -         | 1.1       | Birmanie      |     |
| -                       | -          | -            | -      | -             | -      | -        | -      | -           | -         | -     |           | -            | -         | -         | -         | Cambodge      |     |
| -                       | -          | -            | -      | 3.7           | -      | -        | -      | -           | -         | -     |           | -            | 0.1       | -         | -         | Inde          |     |
| -                       | -          | 4.5          | 4.7    | 121.5         | 2.4    | 0.4      | -      | 1.4         | 2663      | -     |           | 139.1        | 32.0      | 188       | -         | Indonésie     |     |
| -                       | 0.1        | 0.5          | 2.2    | 6.3           | 58.4   | 0.1      | -      | 3.4         | 195.8     | 6207  |           | 412.2        | 243.9     | 1297      | 1668.7    | Malaisie      |     |
| -                       | 15.0       | 5.0          | 147.9  | 14.9          | 92.3   | 0.9      | 0.7    | 1.3         | -         | 8167  |           | 567.3        | 4.1       | 921       | -         | Philippines   |     |
| -                       | -          | -            | 0.2    | 1.8           | 2.3    | -        | 0.1    | 0.2         | 0.1       | -     |           | -            | 9.7       | -         | 0.1       | Thaïlande     |     |
| -                       | 0.5        | -            | 1.2    | 0.1           | 9.1    | -        | 2.0    | 0.4         | -         | 70    |           | 64.0         | 4.3       | 1.        | -         | Autres        |     |
| -                       | -          | -            | 2.8    | -             | -      | -        | -      | -           | 19.4      | 302   |           | -            | -         | -         | -         | Océanie dvpmt |     |
| -                       | -          | 0.6          | 3.0    | 4.9           | 62.9   | -        | -      | -           | -         | -     |           | -            | -         | -         | -         | CL EC III     |     |
| -                       | -          | 0.6          | -      | 4.9           | 62.5   | -        | -      | -           | -         | -     |           | -            | -         | -         | -         | Europe orient |     |
| -                       | -          | 0.3          | -      | -             | 55.4   | -        | -      | -           | -         | -     |           | -            | -         | -         | -         | Roumanie      |     |
| -                       | -          | 0.3          | -      | 4.9           | 7.1    | -        | -      | -           | -         | -     |           | -            | -         | -         | -         | Autres        |     |
| -                       | -          | -            | 3.0    | -             | 0.4    | -        | -      | -           | -         | -     |           | -            | -         | -         | -         | URSS          |     |
| -                       | -          | -            | -      | -             | -      | -        | -      | -           | -         | -     |           | -            | -         | -         | -         | Chine cont    |     |



## EXportations

BOIS DE TRITURATION  
Rondins et quartiers  
(principaux exportateurs seulement)Direction du commerce  
D 5

1969

CTCI 242.1

| 1 000 m <sup>3</sup> (r) |            |        |              |          |          |         |          |        |             |         |              |         |         |          | De:    |               |
|--------------------------|------------|--------|--------------|----------|----------|---------|----------|--------|-------------|---------|--------------|---------|---------|----------|--------|---------------|
| CLEC I                   |            |        |              |          |          |         |          |        |             | EC II   | CLEC III     |         |         |          |        | Vers:         |
| Canada                   | Etats Unis | France | Rp féd Allem | Autriche | Finlande | Norvège | Portugal | Suède  | Yougoslavie | Bahamas | Tchécoslovaq | Hongrie | Pologne | Roumanie | URSS   |               |
| 2495.0                   | 163.8      | 973.7  | 266.6        | 43.3     | 382.0    | 214.1   | 38.7     | 2683.0 | 334.8       | 418.1   | 943.3        | 393.5   | 352     | 500.5    | 5375.5 | MONDE         |
| -                        | -          | -      | -            | -        | -        | -       | -        | -      | -           | -       | -            | -       | -       | -        | 14.6   | Non spécifié  |
| 2495.0                   | 163.8      | 973.1  | 266.6        | 43.3     | 382.0    | 214.1   | 37.2     | 2640.7 | 360.4       | 418.1   | 912.9        | 393.5   | 325     | 486.1    | 3946.8 | CLEC I        |
| 1837.3                   | 163.5      | -      | -            | -        | -        | -       | -        | -      | -           | 418.1   | -            | -       | -       | -        | -      | Amer Nord     |
| 1837.3                   | 163.5      | -      | -            | -        | -        | -       | -        | -      | -           | 418.1   | -            | -       | -       | -        | -      | Canada        |
| 567.7                    | 0.3        | 973.1  | 266.6        | 43.3     | 382.0    | 214.1   | 37.2     | 2640.6 | 360.4       | -       | 912.9        | 393.5   | 325     | 486.0    | 3285.0 | Etats Unis    |
| 149.0                    | 0.3        | 687.6  | 13.3         | -        | 2.0      | 1.0     | -        | -      | -           | -       | -            | -       | 5       | -        | 426.3  | Europe occid  |
| -                        | -          | 153.7  | 5.6          | -        | -        | -       | -        | 1.2    | 0.1         | -       | -            | -       | -       | 103.7    | 691.6  | Belgique Lux  |
| 99.3                     | -          | 122.7  | 66.4         | 20.3     | 16.2     | 0.5     | -        | 41.0   | -           | -       | 480.0        | 44.2    | 153     | 62.3     | 170.2  | France        |
| 206.5                    | -          | 0.1    | 73.5         | 19.4     | 3.7      | -       | -        | 2.7    | 299.0       | -       | 88.0         | 176.5   | -       | 32.9     | 529.5  | Rp féd Allem  |
| -                        | -          | -      | -            | -        | 33.8     | -       | -        | 6.7    | -           | -       | -            | -       | -       | -        | 107.1  | Italie        |
| -                        | -          | 0.2    | 19.5         | -        | -        | -       | -        | -      | 60.0        | -       | 307.9        | 169.5   | 109     | 233.6    | 203.9  | Pays Bas      |
| -                        | -          | -      | -            | -        | -        | -       | -        | 0.2    | -           | -       | -            | -       | -       | -        | -      | Autriche      |
| -                        | -          | -      | -            | -        | -        | -       | -        | 381.0  | -           | -       | -            | -       | -       | -        | -      | Danemark      |
| -                        | -          | -      | -            | -        | -        | -       | -        | -      | 1.3         | -       | -            | -       | -       | -        | 973.9  | Finlande      |
| -                        | -          | -      | -            | -        | 2.9      | -       | -        | 2159.3 | -           | -       | -            | -       | 16      | -        | -      | Grèce         |
| 92.6                     | -          | 8.8    | -            | -        | 238.5    | 212.6   | 36.4     | -      | -           | -       | -            | -       | -       | -        | 28.4   | Norvège       |
| -                        | -          | -      | -            | -        | 78.4     | -       | -        | -      | -           | -       | -            | -       | -       | -        | -      | Espagne       |
| -                        | -          | -      | 88.1         | 2.2      | 6.5      | -       | -        | 2.0    | -           | -       | -            | -       | -       | -        | -      | Suède         |
| 110.3                    | -          | -      | -            | 1.4      | -        | -       | 0.8      | 46.5   | -           | -       | -            | -       | -       | -        | 154.1  | Suisse        |
| -                        | -          | -      | 0.2          | -        | -        | -       | -        | -      | -           | -       | 36.9         | 3.3     | -       | 53.5     | -      | Royaume Uni   |
| -                        | -          | -      | -            | -        | -        | -       | -        | -      | -           | -       | 0.1          | -       | 42      | -        | -      | Yougoslavie   |
| -                        | -          | -      | -            | -        | -        | -       | -        | 0.1    | -           | -       | -            | -       | -       | -        | -      | Autres        |
| -                        | -          | -      | -            | -        | -        | -       | -        | 0.1    | -           | -       | -            | -       | -       | -        | -      | Océanie dvpée |
| -                        | -          | -      | -            | -        | -        | -       | -        | -      | -           | -       | -            | -       | -       | -        | -      | Australie     |
| -                        | -          | -      | -            | -        | -        | -       | -        | -      | -           | -       | -            | -       | -       | 0.1      | 661.8  | Autres dvpés  |
| -                        | -          | -      | -            | -        | -        | -       | -        | -      | -           | -       | -            | -       | -       | 0.1      | -      | Israël        |
| -                        | -          | -      | -            | -        | -        | -       | -        | -      | -           | -       | -            | -       | -       | -        | 661.8  | Japon         |
| -                        | -          | 0.6    | -            | -        | -        | -       | 1.5      | 0.9    | 0.8         | -       | -            | -       | -       | 5.7      | 88.1   | CLEC II       |
| -                        | -          | -      | -            | -        | -        | -       | -        | -      | -           | -       | -            | -       | -       | -        | -      | Amer latine   |
| -                        | -          | 0.6    | -            | -        | -        | -       | 1.5      | 0.9    | 0.8         | -       | -            | -       | -       | -        | 13.4   | Afrique       |
| -                        | -          | 0.4    | -            | -        | -        | -       | 1.1      | -      | -           | -       | -            | -       | -       | -        | 13.4   | Maroc         |
| -                        | -          | 0.2    | -            | -        | -        | -       | 0.4      | 0.9    | 0.8         | -       | -            | -       | -       | -        | -      | Autres        |
| -                        | -          | -      | -            | -        | -        | -       | -        | -      | -           | -       | -            | -       | -       | 5.7      | 74.7   | Pr Orient As  |
| -                        | -          | -      | -            | -        | -        | -       | -        | -      | -           | -       | -            | -       | -       | -        | -      | Jordanie      |
| -                        | -          | -      | -            | -        | -        | -       | -        | -      | -           | -       | -            | -       | -       | 5.7      | -      | Liban         |
| -                        | -          | -      | -            | -        | -        | -       | -        | -      | -           | -       | -            | -       | -       | -        | 74.7   | Turquie       |
| -                        | -          | -      | -            | -        | -        | -       | -        | 41.4   | 33.6        | -       | 30.4         | -       | 27      | 8.7      | 1326.0 | CLEC III      |
| -                        | -          | -      | -            | -        | -        | -       | -        | 41.4   | 33.6        | -       | 30.4         | -       | 27      | 8.7      | 1326.0 | Europe orient |
| -                        | -          | -      | -            | -        | -        | -       | -        | 41.4   | 33.6        | -       | 30.4         | -       | 27      | 8.7      | 878.5  | Allem orient  |
| -                        | -          | -      | -            | -        | -        | -       | -        | -      | -           | -       | 30.4         | -       | 27      | -        | 336.1  | Hongrie       |
| -                        | -          | -      | -            | -        | -        | -       | -        | -      | -           | -       | -            | -       | -       | -        | 111.4  | Pologne       |

Direction of trade  
D 6

PULPWOOD  
Round and split  
(major importers only)

Imports

1968

SITC 242.1

| By:           | EC CL I                 |        |             |        |             |        |             |         |         |        |        |              |            |       | EC CL III |        |
|---------------|-------------------------|--------|-------------|--------|-------------|--------|-------------|---------|---------|--------|--------|--------------|------------|-------|-----------|--------|
|               | Canada                  | USA    | Belgium Lux | France | Germany Fed | Italy  | Netherlands | Austria | Finland | Norway | Sweden | United Kingd | Yugoslavia | Japan | Hungary   | Poland |
| From:         | 1000 m <sup>3</sup> (r) |        |             |        |             |        |             |         |         |        |        |              |            |       |           |        |
| WORLD         | 278.0                   | 1375.6 | 653.7       | 743.1  | 868.7       | 1569.2 | 409.7       | 568.1   | 1222.4  | 2687.4 | 263.5  | 313.3        | 304.5      | 893.3 | 279.6     | 149    |
| EC CL I       | 278.0                   | 1012.7 | 307.4       | 177.3  | 348.9       | 571.2  | 312.1       | 23.3    | 344.7   | 2532.9 | 263.5  | 152.3        | 135.6      | 12.5  | -         | 48     |
| North Amer    | 278.0                   | 1012.7 | -           | 131.2  | -           | 39.5   | 199.0       | -       | -       | -      | 0.1    | 140.5        | -          | -     | -         | -      |
| Canada        | -                       | 1012.7 | -           | 131.2  | -           | 39.5   | 199.0       | -       | -       | -      | 0.1    | 140.5        | -          | -     | -         | -      |
| USA           | 278.0                   | -      | -           | -      | -           | -      | -           | -       | -       | -      | -      | -            | -          | -     | -         | -      |
| West Europe   | -                       | -      | 307.4       | 46.1   | 348.9       | 531.7  | 113.1       | 23.3    | 344.7   | 2532.9 | 263.4  | 11.8         | 135.6      | -     | -         | 48     |
| Belgium Lux   | -                       | -      | -           | 9.1    | 9.5         | 0.1    | -           | -       | -       | -      | -      | -            | -          | -     | -         | -      |
| France        | -                       | -      | 286.8       | -      | 180.2       | 127.2  | -           | -       | -       | -      | -      | -            | -          | -     | -         | -      |
| Germany Fed   | -                       | -      | 12.3        | 9.6    | -           | 98.8   | 69.7        | 6.8     | -       | -      | -      | -            | 18.3       | -     | -         | 1      |
| Italy         | -                       | -      | -           | -      | -           | -      | -           | -       | -       | -      | -      | -            | -          | -     | -         | -      |
| Netherlands   | -                       | -      | 3.3         | -      | 95.8        | -      | -           | -       | -       | -      | -      | -            | -          | -     | -         | -      |
| Austria       | -                       | -      | 0.1         | 0.1    | 13.4        | 18.1   | -           | -       | -       | -      | -      | -            | 117.3      | -     | -         | 31     |
| Denmark       | -                       | -      | 4.9         | -      | 45.9        | 1.0    | -           | -       | -       | 20.1   | 2.1    | -            | -          | -     | -         | -      |
| Finland       | -                       | -      | -           | 0.8    | -           | 0.1    | 43.2        | -       | -       | -      | 143.6  | 4.5          | -          | -     | -         | 16     |
| Ireland       | -                       | -      | -           | -      | -           | -      | -           | -       | -       | -      | -      | 6.3          | -          | -     | -         | -      |
| Norway        | -                       | -      | -           | -      | -           | 0.8    | -           | -       | -       | -      | 117.7  | -            | -          | -     | -         | -      |
| Portugal      | -                       | -      | -           | -      | -           | -      | -           | -       | -       | -      | -      | -            | -          | -     | -         | -      |
| Spain         | -                       | -      | -           | -      | -           | 22.1   | -           | -       | -       | -      | -      | -            | -          | -     | -         | -      |
| Sweden        | -                       | -      | -           | 0.5    | 0.8         | -      | -           | -       | 344.7   | 2512.8 | -      | 1.0          | -          | -     | -         | -      |
| Switzerland   | -                       | -      | -           | 26.0   | 3.3         | 57.4   | -           | -       | -       | -      | -      | -            | -          | -     | -         | -      |
| Yugoslavia    | -                       | -      | -           | -      | -           | 206.0  | -           | 16.5    | -       | -      | -      | -            | -          | -     | -         | -      |
| Others        | -                       | -      | -           | -      | -           | 0.1    | 0.2         | -       | -       | -      | -      | -            | -          | -     | -         | -      |
| Oceania dyped | -                       | -      | -           | -      | -           | -      | -           | -       | -       | -      | -      | -            | -          | 12.5  | -         | -      |
| Australia     | -                       | -      | -           | -      | -           | -      | -           | -       | -       | -      | -      | -            | -          | 9.5   | -         | -      |
| New Zealand   | -                       | -      | -           | -      | -           | -      | -           | -       | -       | -      | -      | -            | -          | 3.0   | -         | -      |
| EC CL II      | -                       | 362.9  | -           | -      | -           | 0.4    | -           | -       | -       | -      | -      | -            | -          | 259.0 | -         | -      |
| Latin Amer    | -                       | 362.9  | -           | -      | -           | -      | -           | -       | -       | -      | -      | -            | -          | -     | -         | -      |
| Bahamas       | -                       | 362.9  | -           | -      | -           | -      | -           | -       | -       | -      | -      | -            | -          | -     | -         | -      |
| Others        | -                       | -      | -           | -      | -           | -      | -           | -       | -       | -      | -      | -            | -          | -     | -         | -      |
| Africa        | -                       | -      | -           | -      | -           | 0.4    | -           | -       | -       | -      | -      | -            | -          | -     | -         | -      |
| Far East      | -                       | -      | -           | -      | -           | -      | -           | -       | -       | -      | -      | -            | -          | 259.0 | -         | -      |
| China Taiwan  | -                       | -      | -           | -      | -           | -      | -           | -       | -       | -      | -      | -            | -          | 4.8   | -         | -      |
| Indonesia     | -                       | -      | -           | -      | -           | -      | -           | -       | -       | -      | -      | -            | -          | 15.6  | -         | -      |
| Malaysia      | -                       | -      | -           | -      | -           | -      | -           | -       | -       | -      | -      | -            | -          | 104.4 | -         | -      |
| Philippines   | -                       | -      | -           | -      | -           | -      | -           | -       | -       | -      | -      | -            | -          | 98.7  | -         | -      |
| Ryukyu Is     | -                       | -      | -           | -      | -           | -      | -           | -       | -       | -      | -      | -            | -          | 35.4  | -         | -      |
| Others        | -                       | -      | -           | -      | -           | -      | -           | -       | -       | -      | -      | -            | -          | 0.1   | -         | -      |
| EC CL III     | -                       | -      | 346.3       | 565.8  | 519.8       | 997.6  | 97.6        | 544.8   | 877.7   | 154.5  | -      | 161.0        | 168.9      | 621.8 | 279.6     | 101    |
| East Europe   | -                       | -      | -           | -      | 475.1       | 613.5  | -           | 544.8   | 1.6     | 11.9   | -      | -            | 168.9      | -     | 4.2       | -      |
| Czechoslovak  | -                       | -      | -           | -      | 331.4       | 91.4   | -           | 260.3   | -       | -      | -      | -            | 163.8      | -     | 4.2       | -      |
| Germany East  | -                       | -      | -           | -      | -           | -      | -           | -       | -       | -      | -      | -            | -          | -     | -         | -      |
| Hungary       | -                       | -      | -           | -      | 3.9         | 214.8  | -           | 66.4    | -       | -      | -      | -            | -          | -     | -         | -      |
| Poland        | -                       | -      | -           | -      | 131.3       | -      | -           | 103.0   | 1.6     | 11.9   | -      | -            | -          | -     | -         | -      |
| Romania       | -                       | -      | -           | -      | 8.4         | 307.2  | -           | 115.1   | -       | -      | -      | -            | 5.1        | -     | -         | -      |
| Others        | -                       | -      | -           | -      | 0.1         | 0.1    | -           | -       | -       | -      | -      | -            | -          | -     | -         | -      |
| USSR          | -                       | -      | 346.3       | 565.8  | 44.7        | 384.1  | 97.6        | -       | 876.1   | 142.6  | -      | 161.0        | -          | 621.6 | 275.4     | 101    |
| China Mland   | -                       | -      | -           | -      | -           | -      | -           | -       | -       | -      | -      | -            | -          | 0.2   | -         | -      |



PITPROPS  
(major exporters only)

Direction of trade  
D 7

1968

EXports

SITC 242. 4

| From:<br>To:   | EC CL I                  |        |             |             |         |         |         |          |        |            | EC CL II  |     | EC CL III |              |        |       |
|----------------|--------------------------|--------|-------------|-------------|---------|---------|---------|----------|--------|------------|-----------|-----|-----------|--------------|--------|-------|
|                | Belgium Lux              | France | Germany Fed | Netherlands | Austria | Denmark | Finland | Portugal | Sweden | Yugoslavia | Swaziland |     | Bulgaria  | Czechoslovak | Poland | USSR  |
|                | 1 000 m <sup>3</sup> (r) |        |             |             |         |         |         |          |        |            |           |     |           |              |        |       |
| WORLD          | 45.0                     | 68.3   | 15.4        | 72.1        | 50.4    | 3.3     | 30.7    | 17.1     | 11.1   | 72.6       | 46.9      |     | 8.1       | 51.7         | 26     | 762.3 |
| Not specified  | -                        | -      | -           | -           | -       | -       | -       | -        | -      | -          | -         | -   | -         | -            | -      | 16.2  |
| EC CL I        | 45.0                     | 38.2   | 15.4        | 72.1        | 45.2    | 3.3     | 30.7    | 0.2      | 10.6   | 72.6       | 46.9      |     | 8.1       | 32.7         | 26     | 162.6 |
| Western Europe | 45.0                     | 38.2   | 15.4        | 72.1        | 45.2    | 3.3     | 30.7    | 0.2      | 10.6   | 72.6       | -         |     | 8.1       | 32.7         | 26     | 162.6 |
| Belgium Lux    | -                        | -      | -           | 0.3         | -       | -       | -       | -        | -      | -          | -         | -   | -         | -            | -      | 9.8   |
| France         | 0.3                      | -      | 6.0         | -           | -       | -       | -       | 0.2      | -      | -          | -         | -   | -         | -            | -      | -     |
| Germany Fed    | 35.2                     | 24.1   | -           | 71.7        | 5.7     | 3.3     | 7.2     | -        | 6.5    | -          | -         | -   | -         | 25.7         | 26     | -     |
| Italy          | 0.2                      | 10.5   | 3.9         | -           | 39.0    | -       | -       | -        | -      | 72.5       | -         | -   | -         | 6.9          | -      | -     |
| Netherlands    | 9.2                      | 1.4    | 5.4         | -           | -       | -       | -       | -        | -      | -          | -         | -   | -         | -            | -      | 25.1  |
| Austria        | -                        | 1.4    | 0.1         | -           | -       | -       | -       | -        | -      | 0.1        | -         | -   | -         | 0.1          | -      | -     |
| Denmark        | 0.1                      | -      | -           | -           | -       | -       | -       | -        | 1.1    | -          | -         | -   | -         | -            | -      | -     |
| Greece         | -                        | -      | -           | -           | 0.5     | -       | -       | -        | -      | -          | -         | 8.1 | -         | -            | -      | -     |
| Norway         | -                        | -      | -           | -           | -       | -       | -       | -        | 3.0    | -          | -         | -   | -         | -            | -      | -     |
| Spain          | -                        | -      | -           | -           | -       | -       | -       | -        | -      | -          | -         | -   | -         | -            | -      | -     |
| Switzerland    | -                        | 0.2    | -           | -           | -       | -       | -       | -        | -      | -          | -         | -   | -         | -            | -      | -     |
| United Kingd   | -                        | 0.6    | -           | 0.1         | -       | -       | 23.5    | -        | -      | -          | -         | -   | -         | -            | -      | 127.7 |
| Others         | -                        | -      | -           | -           | -       | -       | -       | -        | -      | -          | -         | -   | -         | -            | -      | -     |
| Other dvpd     | -                        | -      | -           | -           | -       | -       | -       | -        | -      | -          | 46.9      | -   | -         | -            | -      | -     |
| South Africa   | -                        | -      | -           | -           | -       | -       | -       | -        | -      | -          | 46.9      | -   | -         | -            | -      | -     |
| EC CL II       | -                        | 30.1   | -           | -           | -       | -       | -       | 16.9     | 0.4    | -          | -         | -   | -         | -            | -      | 6.8   |
| Africa         | -                        | 29.8   | -           | -           | -       | -       | -       | 16.9     | -      | -          | -         | -   | -         | -            | -      | 6.8   |
| Algeria        | -                        | 1.3    | -           | -           | -       | -       | -       | -        | -      | -          | -         | -   | -         | -            | -      | -     |
| Morocco        | -                        | 28.3   | -           | -           | -       | -       | -       | 16.9     | -      | -          | -         | -   | -         | -            | -      | 6.8   |
| Tunisia        | -                        | 0.2    | -           | -           | -       | -       | -       | -        | -      | -          | -         | -   | -         | -            | -      | -     |
| Others         | -                        | -      | -           | -           | -       | -       | -       | -        | -      | -          | -         | -   | -         | -            | -      | -     |
| Nr East Afr    | -                        | 0.3    | -           | -           | -       | -       | -       | -        | -      | -          | -         | -   | -         | -            | -      | -     |
| Nr East Asia   | -                        | -      | -           | -           | -       | -       | -       | -        | -      | -          | -         | -   | -         | -            | -      | -     |
| Far East       | -                        | -      | -           | -           | -       | -       | -       | -        | 0.4    | -          | -         | -   | -         | -            | -      | -     |
| EC CL III      | -                        | -      | -           | -           | 5.2     | -       | -       | -        | 0.1    | -          | -         | -   | 19.0      | -            | -      | 576.7 |
| East Europe    | -                        | -      | -           | -           | 5.2     | -       | -       | -        | 0.1    | -          | -         | -   | 19.0      | -            | -      | 576.7 |
| Bulgaria       | -                        | -      | -           | -           | -       | -       | -       | -        | -      | -          | -         | -   | -         | -            | -      | 21.1  |
| Germany East   | -                        | -      | -           | -           | -       | -       | -       | -        | 0.1    | -          | -         | -   | -         | -            | -      | -     |
| Hungary        | -                        | -      | -           | -           | 5.2     | -       | -       | -        | -      | -          | -         | -   | 19.0      | -            | -      | 555.6 |



## EXportations

BOIS DE MINE  
(principaux exportateurs seulement)Direction du commerce  
D 7

1969

CTCI 242. 4

| Belgique Lux             | CL EC I |              |          |          |          |          |          |       |             | CL EC II  |          | CL EC III      |         |      |       | De:<br><br>Vers; |
|--------------------------|---------|--------------|----------|----------|----------|----------|----------|-------|-------------|-----------|----------|----------------|---------|------|-------|------------------|
|                          | France  | Rp féd Allem | Pays Bas | Autriche | Danemark | Finlande | Portugal | Suède | Yougoslavie | Swaziland | Bulgarie | Tchécoslovaque | Pologne | URSS |       |                  |
| 1 000 m <sup>3</sup> (r) |         |              |          |          |          |          |          |       |             |           |          |                |         |      |       |                  |
| 44.5                     | 81.3    | 13.2         | 82.4     | 63.4     | 2.5      | 73.3     | 10.5     | 15.5  | 96.6        | 49.8      |          | 16.7           | 51.8    | 21   | 760.1 | MONDE            |
| -                        | -       | -            | -        | -        | -        | -        | -        | -     | -           | -         | -        | -              | -       | -    | 1.9   | Non spécifié     |
| 44.5                     | 35.9    | 13.2         | 81.4     | 54.2     | 2.5      | 73.3     | 1.2      | 15.4  | 95.3        | 49.8      |          | 6.7            | 40.8    | 21   | 160.2 | CL EC I          |
| 44.5                     | 35.9    | 13.2         | 81.4     | 54.2     | 2.5      | 73.3     | 1.2      | 15.4  | 95.3        | -         |          | 6.7            | 40.8    | 21   | 160.2 | Europe occid     |
| -                        | 1.6     | -            | 0.5      | -        | -        | -        | -        | -     | -           | -         |          | -              | -       | -    | 4.1   | Belgique-Lux     |
| 1.0                      | -       | 7.1          | -        | -        | -        | -        | 0.4      | -     | -           | -         |          | -              | -       | -    | -     | France           |
| 38.9                     | 17.8    | -            | 80.8     | 4.7      | 2.5      | 0.6      | -        | 8.8   | -           | -         |          | -              | 27.4    | 21   | -     | Rp féd Allem     |
| -                        | 13.5    | 3.9          | -        | 48.4     | -        | -        | -        | -     | 95.3        | -         |          | -              | 13.4    | -    | -     | Italie           |
| 4.6                      | 1.0     | 2.0          | -        | -        | -        | -        | -        | 0.4   | -           | -         |          | -              | -       | -    | 30.5  | Pays Bas         |
| -                        | -       | -            | 0.1      | -        | -        | -        | -        | -     | -           | -         |          | -              | -       | -    | -     | Autriche         |
| -                        | -       | -            | -        | -        | -        | -        | -        | 0.1   | -           | -         |          | -              | -       | -    | -     | Danemark         |
| -                        | -       | -            | -        | 1.0      | -        | -        | -        | -     | -           | -         |          | 6.7            | -       | -    | -     | Grèce            |
| -                        | 0.1     | -            | -        | -        | -        | -        | -        | 1.4   | -           | -         |          | -              | -       | -    | -     | Norvège          |
| -                        | 0.1     | 0.1          | -        | -        | -        | -        | 0.8      | -     | -           | -         |          | -              | -       | -    | -     | Espagne          |
| -                        | 1.8     | -            | -        | -        | -        | -        | -        | -     | -           | -         |          | -              | -       | -    | -     | Suisse           |
| -                        | -       | 0.1          | -        | 0.1      | -        | 72.5     | -        | 4.7   | -           | -         |          | -              | -       | -    | 125.6 | Royaume Uni      |
| -                        | -       | -            | -        | -        | -        | 0.2      | -        | -     | -           | -         |          | -              | -       | -    | -     | Autres           |
| -                        | -       | -            | -        | -        | -        | -        | -        | -     | -           | 49.8      |          | -              | -       | -    | -     | Autres dvpés     |
| -                        | -       | -            | -        | -        | -        | -        | -        | -     | -           | 49.8      |          | -              | -       | -    | -     | Afrique Sud      |
| -                        | 45.4    | -            | 1.0      | 2.8      | -        | -        | 9.3      | 0.1   | 1.3         | -         |          | 10.0           | -       | -    | 9.3   | CL EC II         |
| -                        | 42.9    | -            | 1.0      | -        | -        | -        | 9.3      | 0.1   | 0.3         | -         |          | 10.0           | -       | -    | 9.3   | Afrique          |
| -                        | 3.8     | -            | -        | -        | -        | -        | -        | -     | -           | -         |          | -              | -       | -    | -     | Algérie          |
| -                        | 27.4    | -            | -        | -        | -        | -        | 9.2      | -     | -           | -         |          | -              | -       | -    | 9.3   | Maroc            |
| -                        | 11.7    | -            | 1.0      | -        | -        | -        | 0.1      | 0.1   | 0.3         | -         |          | 10.0           | -       | -    | -     | Tunisie          |
| -                        | -       | -            | -        | -        | -        | -        | -        | -     | -           | -         |          | -              | -       | -    | -     | Autres           |
| -                        | 2.5     | -            | -        | -        | -        | -        | -        | -     | -           | -         |          | -              | -       | -    | -     | Pr Orient Af     |
| -                        | -       | -            | -        | 2.8      | -        | -        | -        | -     | -           | -         |          | -              | -       | -    | -     | Pr Orient As     |
| -                        | -       | -            | -        | -        | -        | -        | -        | -     | 1.0         | -         |          | -              | -       | -    | -     | Extr Orient      |
| -                        | -       | -            | -        | 6.4      | -        | -        | -        | -     | -           | -         |          | -              | 11.0    | -    | 588.7 | CL EC III        |
| -                        | -       | -            | -        | 6.4      | -        | -        | -        | -     | -           | -         |          | -              | 11.0    | -    | 588.7 | Europe orient    |
| -                        | -       | -            | -        | -        | -        | -        | -        | -     | -           | -         |          | -              | -       | -    | 31.6  | Bulgarie         |
| -                        | -       | -            | -        | 6.4      | -        | -        | -        | -     | -           | -         |          | -              | 11.0    | -    | 557.1 | Allem orient     |
| -                        | -       | -            | -        | -        | -        | -        | -        | -     | -           | -         |          | -              | -       | -    | -     | Hongrie          |

PITPROPS

Imports

Direction of trade  
D 8

1968

SITC 242.4

| By:           | EC CL I                 |        |             |       |             |       |              |            |       | EC CL II |         |         | EC CL III |         |       |
|---------------|-------------------------|--------|-------------|-------|-------------|-------|--------------|------------|-------|----------|---------|---------|-----------|---------|-------|
|               | Belgium Lux             | France | Germany Fed | Italy | Netherlands | Spain | United Kingd | Yugoslavia | Japan | Mexico   | Algeria | Morocco | Bulgaria  | Hungary |       |
| From:         | 1000 m <sup>3</sup> (r) |        |             |       |             |       |              |            |       |          |         |         |           |         |       |
| WORLD         | 8.1                     | 7.4    | 182.9       | 37.7  | 12.1        | 0.3   | 141.4        | 9.4        | 4.9   | 6.4      | *       | 5.0     | 50.0      | 20.6    | 546.6 |
| Not specified | -                       | -      | -           | -     | -           | -     | -            | -          | -     | -        | -       | -       | -         | -       | -     |
| EC CL I       | 6.0                     | 7.2    | 129.1       | 35.5  | 12.1        | 0.3   | 32.8         | -          | -     | 6.4      | *       | 5.0     | 41.5      | -       | -     |
| North Amer    | -                       | -      | -           | 0.2   | -           | -     | -            | -          | -     | 6.4      | -       | -       | -         | -       | -     |
| USA           | -                       | -      | -           | 0.2   | -           | -     | -            | -          | -     | 6.4      | -       | -       | -         | -       | -     |
| West Europe   | 6.0                     | 7.2    | 129.1       | 35.3  | 12.1        | 0.3   | 32.8         | -          | -     | -        | *       | 5.0     | 41.5      | -       | -     |
| Belgium Lux   | -                       | 0.2    | 29.2        | -     | 8.9         | -     | -            | -          | -     | -        | -       | -       | -         | -       | -     |
| France        | 0.6                     | -      | 26.6        | 3.1   | 0.7         | -     | 0.5          | -          | -     | -        | *       | 5.0     | 24.5      | -       | -     |
| Germany Fed   | 4.8                     | 6.8    | -           | 0.7   | 2.5         | -     | -            | -          | -     | -        | -       | -       | -         | -       | -     |
| Italy         | -                       | -      | -           | -     | -           | -     | -            | -          | -     | -        | -       | -       | -         | -       | -     |
| Netherlands   | 0.6                     | -      | 51.1        | -     | -           | -     | -            | -          | -     | -        | -       | -       | -         | -       | -     |
| Austria       | -                       | -      | 1.8         | 2.1   | -           | -     | -            | -          | -     | -        | -       | -       | -         | -       | -     |
| Denmark       | -                       | -      | 4.5         | -     | -           | -     | -            | -          | -     | -        | -       | -       | -         | -       | -     |
| Finland       | -                       | -      | 7.1         | -     | -           | -     | 30.6         | -          | -     | -        | -       | -       | -         | -       | -     |
| Norway        | -                       | -      | 0.1         | -     | -           | -     | -            | -          | -     | -        | -       | -       | -         | -       | -     |
| Portugal      | -                       | -      | -           | -     | -           | 0.3   | -            | -          | -     | -        | -       | 17.0    | -         | -       | -     |
| Spain         | -                       | -      | -           | -     | -           | -     | -            | -          | -     | -        | -       | -       | -         | -       | -     |
| Sweden        | -                       | -      | 8.7         | -     | -           | -     | 1.7          | -          | -     | -        | -       | -       | -         | -       | -     |
| Switzerland   | -                       | 0.2    | -           | 0.1   | -           | -     | -            | -          | -     | -        | -       | -       | -         | -       | -     |
| Yugoslavia    | -                       | -      | -           | 29.3  | -           | -     | -            | -          | -     | -        | -       | -       | -         | -       | -     |
| Others        | -                       | -      | -           | -     | -           | -     | -            | -          | -     | -        | -       | -       | -         | -       | -     |
| EC CL II      | -                       | 0.2    | -           | 0.9   | -           | -     | -            | -          | -     | -        | -       | 0.3     | -         | -       | -     |
| Latin Amer    | -                       | -      | -           | -     | -           | -     | -            | -          | -     | -        | -       | -       | -         | -       | -     |
| Africa        | -                       | 0.2    | -           | 0.5   | -           | -     | -            | -          | -     | -        | -       | 0.3     | -         | -       | -     |
| Cameroon      | -                       | -      | -           | -     | -           | -     | -            | -          | -     | -        | -       | -       | -         | -       | -     |
| Ivory Coast   | -                       | 0.2    | -           | 0.5   | -           | -     | -            | -          | -     | -        | -       | 0.3     | -         | -       | -     |
| Far East      | -                       | -      | -           | 0.4   | -           | -     | -            | -          | -     | -        | -       | -       | -         | -       | -     |
| Philippines   | -                       | -      | -           | 0.4   | -           | -     | -            | -          | -     | -        | -       | -       | -         | -       | -     |
| Others        | -                       | -      | -           | -     | -           | -     | -            | -          | -     | -        | -       | -       | -         | -       | -     |
| EC CL III     | 2.1                     | -      | 53.8        | 1.3   | -           | -     | 108.6        | 9.4        | 4.9   | -        | -       | 8.2     | 20.6      | 546.6   | -     |
| East Europe   | -                       | -      | 53.7        | 1.3   | -           | -     | -            | -          | -     | -        | -       | -       | -         | 19.6    | -     |
| Czechoslovak  | -                       | -      | 24.2        | -     | -           | -     | -            | -          | -     | -        | -       | -       | -         | 19.6    | -     |
| Hungary       | -                       | -      | -           | 1.3   | -           | -     | -            | -          | -     | -        | -       | -       | -         | -       | -     |
| Poland        | -                       | -      | 29.5        | -     | -           | -     | -            | -          | -     | -        | -       | -       | -         | -       | -     |
| Romania       | -                       | -      | -           | -     | -           | -     | -            | -          | -     | -        | -       | -       | -         | -       | -     |
| USSR          | 2.1                     | -      | 0.1         | -     | -           | -     | 108.6        | 9.4        | 4.9   | -        | -       | 8.2     | 20.6      | 527.0   | -     |

## Imports

BOIS DE MINE

Direction du commerce  
D 8

CTCI 242.4

1969

| CLEC I                  |        |              |        |          |         |             |             |       |         | CLEC II |       |          | CLEC III |               |  | Par:<br><br>De: |
|-------------------------|--------|--------------|--------|----------|---------|-------------|-------------|-------|---------|---------|-------|----------|----------|---------------|--|-----------------|
| Belgique Lux            | France | Rp féd Allem | Italie | Pays-Bas | Espagne | Royaume Uni | Yougoslavie | Japon | Mexique | Algérie | Maroc | Bulgarie | Hongrie  |               |  |                 |
| 1000 m <sup>3</sup> (r) |        |              |        |          |         |             |             |       |         |         |       |          |          |               |  |                 |
| 4.1                     | 7.3    | 233.5        | 31.0   | 9.8      | -       | 249.8       | 0.7         | -     | 3.5     | * 7.8   | 68.7  | 30.1     | 566.8    | MONDE         |  |                 |
| -                       | -      | -            | -      | -        | -       | -           | -           | -     | -       | -       | -     | -        | -        | Non spécifié  |  |                 |
| 4.1                     | 7.3    | 127.5        | 27.6   | -        | -       | 125.2       | -           | -     | 3.5     | * 7.8   | 45.6  | -        | -        | CLEC I        |  |                 |
| -                       | -      | -            | 0.5    | -        | -       | -           | -           | -     | 3.5     | -       | -     | -        | -        | Amer Nord     |  |                 |
| -                       | -      | -            | 0.5    | -        | -       | -           | -           | -     | 3.5     | -       | -     | -        | -        | Etats Unis    |  |                 |
| 4.1                     | 7.3    | 127.5        | 27.1   | 9.8      | -       | 125.2       | -           | -     | -       | * 7.8   | 45.6  | -        | -        | Europe occid  |  |                 |
| -                       | 0.3    | 31.9         | -      | 7.4      | -       | -           | -           | -     | -       | -       | -     | -        | -        | Belgique Lux  |  |                 |
| 0.5                     | -      | 19.7         | 2.3    | 1.6      | -       | 0.6         | -           | -     | -       | * 7.8   | 29.8  | -        | -        | France        |  |                 |
| 3.6                     | 7.0    | -            | 0.4    | 0.7      | -       | -           | -           | -     | -       | -       | -     | -        | -        | Rp féd Allem  |  |                 |
| -                       | -      | 56.2         | -      | -        | -       | -           | -           | -     | -       | -       | -     | -        | -        | Italie        |  |                 |
| -                       | -      | -            | -      | -        | -       | -           | -           | -     | -       | -       | -     | -        | -        | Pays-Bas      |  |                 |
| -                       | -      | 4.3          | 2.4    | -        | -       | -           | -           | -     | -       | -       | -     | -        | -        | Autriche      |  |                 |
| -                       | -      | 3.2          | -      | -        | -       | -           | -           | -     | -       | -       | -     | -        | -        | Danemark      |  |                 |
| -                       | -      | 0.6          | -      | -        | -       | 85.3        | -           | -     | -       | -       | -     | -        | -        | Finlande      |  |                 |
| -                       | -      | -            | -      | -        | -       | 0.4         | -           | -     | -       | -       | -     | -        | -        | Norvège       |  |                 |
| -                       | -      | -            | -      | -        | -       | 1.4         | -           | -     | -       | -       | 15.8  | -        | -        | Portugal      |  |                 |
| -                       | -      | -            | -      | -        | -       | -           | -           | -     | -       | -       | -     | -        | -        | Espagne       |  |                 |
| -                       | -      | 11.6         | -      | -        | -       | 37.5        | -           | -     | -       | -       | -     | -        | -        | Suède         |  |                 |
| -                       | -      | -            | 0.3    | -        | -       | -           | -           | -     | -       | -       | -     | -        | -        | Suisse        |  |                 |
| -                       | -      | -            | 21.7   | -        | -       | -           | -           | -     | -       | -       | -     | -        | -        | Yougoslavie   |  |                 |
| -                       | -      | -            | -      | 0.1      | -       | -           | -           | -     | -       | -       | -     | -        | -        | Autres        |  |                 |
| -                       | -      | -            | 0.5    | -        | -       | -           | -           | -     | -       | -       | -     | -        | -        | CLEC II       |  |                 |
| -                       | -      | -            | 0.1    | -        | -       | -           | -           | -     | -       | -       | -     | -        | -        | Amer latine   |  |                 |
| -                       | -      | -            | -      | -        | -       | -           | -           | -     | -       | -       | -     | -        | -        | Afrique       |  |                 |
| -                       | -      | -            | -      | -        | -       | -           | -           | -     | -       | -       | -     | -        | -        | Cameroun      |  |                 |
| -                       | -      | -            | -      | -        | -       | -           | -           | -     | -       | -       | -     | -        | -        | Côte Ivoire   |  |                 |
| -                       | -      | -            | 0.4    | -        | -       | -           | -           | -     | -       | -       | -     | -        | -        | Extr Orient   |  |                 |
| -                       | -      | -            | 0.4    | -        | -       | -           | -           | -     | -       | -       | -     | -        | -        | Philippines   |  |                 |
| -                       | -      | -            | -      | -        | -       | -           | -           | -     | -       | -       | -     | -        | -        | Autres        |  |                 |
| -                       | -      | -            | 2.9    | -        | -       | 124.6       | 0.7         | -     | -       | -       | 23.1  | 30.1     | 566.8    | CLEC III      |  |                 |
| -                       | -      | 106.0        | 2.9    | -        | -       | -           | 0.7         | -     | -       | -       | -     | -        | 11.4     | Europe orient |  |                 |
| -                       | -      | 40.0         | 0.1    | -        | -       | -           | -           | -     | -       | -       | -     | -        | 11.4     | Tchécoslovak  |  |                 |
| -                       | -      | 2.8          | 2.5    | -        | -       | -           | -           | -     | -       | -       | -     | -        | -        | Hongrie       |  |                 |
| -                       | -      | 63.2         | -      | -        | -       | -           | -           | -     | -       | -       | -     | -        | -        | Pologne       |  |                 |
| -                       | -      | -            | 0.3    | -        | -       | -           | 0.7         | -     | -       | -       | -     | -        | -        | Roumanie      |  |                 |
| -                       | -      | -            | -      | -        | -       | 124.6       | -           | -     | -       | -       | 23.1  | 30.1     | 555.4    | URSS          |  |                 |



SCIAGES CONIFERES a/  
 (principaux exportateurs seulement)

EXportations

Direction du commerce  
D 9

1969

CTCI 243.2

| CLEC I                   |            |        |              |          |          |         |        |             |        | CLEC II  |              | CLEC III |         |          |        |               | De: | Vers: |
|--------------------------|------------|--------|--------------|----------|----------|---------|--------|-------------|--------|----------|--------------|----------|---------|----------|--------|---------------|-----|-------|
| Canada                   | Etats Unis | France | Rp féd Allem | Autriche | Finlande | Norvège | Suède  | Yougoslavie | Brésil | Honduras | Tchécoslovaq | Hongrie  | Pologne | Roumanie | URSS   |               |     |       |
| 1 000 m <sup>3</sup> (s) |            |        |              |          |          |         |        |             |        |          |              |          |         |          |        |               |     |       |
| 15867.2                  | 2406.3     | 201.7  | 265.8        | 3635.8   | 4396.2   | 122.0   | 6786.1 | 274.2       | 109.3  |          | 586.3        | 129.2    | 710     | 1237.6   | 7919.4 | MONDE         |     |       |
| -                        | -          | -      | -            | -        | -        | -       | -      | -           | -      | -        | -            | -        | -       | -        | 17.0   | Non spécifié  |     |       |
| 15602.3                  | 2043.0     | 108.1  | 264.2        | 4338.3   | 4336.1   | 121.6   | 6618.8 | 192.4       | 101.6  |          | 556.8        | 126.1    | 699     | 915.4    | 4272.0 | CLEC I        |     |       |
| 12989.6                  | 464.4      | 5.6    | -            | -        | -        | -       | -      | 0.3         | 71.1   |          | -            | -        | -       | -        | -      | Amer Nord     |     |       |
| -                        | 464.4      | -      | -            | -        | -        | -       | -      | -           | 0.7    |          | -            | -        | -       | -        | -      | Canada        |     |       |
| 12989.6                  | -          | 5.6    | -            | -        | -        | -       | -      | 0.3         | 70.4   |          | -            | -        | -       | -        | -      | Etats Unis    |     |       |
| 1287.7                   | 627.2      | 102.5  | 264.2        | 3395.3   | 4251.4   | 120.2   | 6593.1 | 182.1       | 17.7   |          | 556.8        | 120.1    | 699     | 866.7    | 4162.6 | Europe occid  |     |       |
| 67.7                     | 6.1        | 25.3   | 4.7          | 22.0     | 355.0    | -       | 164.5  | 0.5         | 1.2    |          | 5.2          | -        | 17      | 0.9      | 250.5  | Belgique Lux  |     |       |
| 132.1                    | 31.2       | -      | 19.6         | 10.3     | 338.7    | 1.7     | 593.3  | 5.1         | 0.1    |          | 52.2         | 8.6      | 126     | 112.7    | 415.3  | France        |     |       |
| 68.8                     | 123.7      | 40.8   | -            | 702.7    | 398.2    | 17.5    | 754.5  | 4.3         | 4.8    |          | 99.0         | 55.2     | 102     | 428.6    | 510.6  | Rp féd Allem  |     |       |
| 94.7                     | 303.0      | 5.9    | 19.2         | 2196.8   | 7.1      | -       | 37.8   | 139.6       | 0.1    |          | 67.8         | 2.0      | 9       | 293.1    | 373.7  | Italie        |     |       |
| 63.9                     | 60.5       | 1.2    | 141.6        | 128.0    | 602.5    | 14.4    | 1229.2 | -           | 2.2    |          | 102.8        | 0.6      | 29      | -        | 267.5  | Pays Bas      |     |       |
| 0.2                      | 0.2        | 0.4    | 6.1          | -        | -        | 0.2     | 0.9    | 4.1         | -      |          | 5.7          | 9.0      | -       | -        | -      | Autriche      |     |       |
| -                        | 9.3        | -      | 0.5          | -        | 308.4    | 6.3     | 827.9  | -           | 4.8    |          | -            | -        | -       | -        | 67.9   | Danemark      |     |       |
| -                        | 1.0        | -      | -            | -        | -        | -       | 0.5    | -           | -      |          | -            | -        | -       | -        | 1.0    | Finlande      |     |       |
| 0.1                      | 15.8       | 0.6    | -            | 49.1     | 139.3    | -       | 81.3   | 25.7        | -      |          | 2.6          | 33.9     | -       | 15.2     | 130.8  | Grèce         |     |       |
| -                        | 1.3        | -      | -            | -        | 7.7      | 0.2     | 4.2    | -           | 0.1    |          | -            | -        | 11      | -        | 7.9    | Islande       |     |       |
| 9.3                      | 2.9        | -      | 5.1          | -        | 157.2    | -       | 135.5  | -           | -      |          | 1.0          | -        | -       | -        | -      | Irlande       |     |       |
| -                        | 1.2        | -      | -            | -        | 16.5     | -       | 229.4  | -           | 0.2    |          | -            | -        | -       | -        | -      | Norvège       |     |       |
| 10.0                     | 33.0       | 14.0   | -            | -        | 77.1     | -       | 439.6  | -           | -      |          | -            | -        | -       | -        | 96.8   | Espagne       |     |       |
| 0.1                      | 1.7        | -      | 0.5          | -        | 97.3     | 11.5    | -      | -           | 0.2    |          | -            | -        | -       | -        | -      | Suède         |     |       |
| -                        | 5.4        | 9.2    | 49.1         | 149.0    | 21.9     | 0.2     | 39.2   | 1.8         | 0.1    |          | -            | -        | 2       | 9.8      | 0.2    | Suisse        |     |       |
| 840.8                    | 30.1       | 4.8    | 17.8         | 0.9      | 1720.6   | 68.2    | 2045.9 | 1.0         | 1.3    |          | 206.7        | -        | 403     | 0.2      | 1996.4 | Royaume Uni   |     |       |
| -                        | 0.1        | -      | -            | 87.8     | -        | -       | -      | -           | -      |          | 13.8         | -        | -       | 2.8      | 44.0   | Yougoslavie   |     |       |
| -                        | 0.7        | 0.3    | -            | 48.7     | 3.9      | -       | 9.4    | -           | 2.6    |          | -            | 10.8     | -       | 3.4      | -      | Autres        |     |       |
| 287.5                    | 203.8      | -      | -            | -        | 5.4      | 1.4     | 1.4    | -           | -      |          | -            | -        | -       | -        | -      | Océanie dvpée |     |       |
| 1037.5                   | 747.6      | -      | -            | 43.0     | 79.3     | -       | 24.3   | 10.0        | 12.8   |          | -            | 6.0      | -       | 48.7     | 109.4  | Autres dvpés  |     |       |
| 0.5                      | 0.4        | -      | -            | 43.0     | 62.4     | -       | 20.1   | 9.5         | -      |          | -            | 6.0      | -       | 48.7     | -      | Israel        |     |       |
| 918.3                    | 731.0      | -      | -            | -        | -        | -       | -      | 0.5         | 0.4    |          | -            | -        | -       | -        | 109.4  | Japon         |     |       |
| 118.7                    | 16.2       | -      | -            | -        | 16.9     | -       | 4.2    | -           | 12.4   |          | -            | -        | -       | -        | -      | Afrique Sud   |     |       |
| 264.9                    | 363.3      | 93.6   | 1.8          | 178.4    | 45.9     | 0.4     | 165.9  | 65.0        | 7.7    |          | 11.9         | 3.1      | -       | 292.6    | 957.4  | CLEC II       |     |       |
| 206.7                    | 242.2      | 20.5   | -            | 0.9      | 0.4      | -       | 11.2   | 3.1         | 7.7    |          | -            | -        | -       | 2.3      | 260.8  | Amer latine   |     |       |
| 1.5                      | 5.8        | -      | -            | 0.9      | 0.4      | -       | 11.2   | 3.1         | 4.5    |          | -            | -        | -       | -        | -      | Argentine     |     |       |
| -                        | -          | -      | -            | -        | -        | -       | -      | -           | -      |          | -            | -        | -       | -        | 260.8  | Cuba          |     |       |
| -                        | 114.2      | -      | -            | -        | -        | -       | -      | -           | -      |          | -            | -        | -       | -        | -      | Mexique       |     |       |
| 205.2                    | 122.2      | 20.5   | -            | -        | -        | -       | -      | -           | 3.2    |          | -            | -        | -       | 2.3      | -      | Autres        |     |       |
| 52.0                     | 5.5        | 71.9   | 0.9          | 51.4     | 31.1     | 0.4     | 96.8   | 39.6        | -      |          | 2.2          | 3.1      | -       | 71.4     | 158.0  | Afrique       |     |       |
| 4.9                      | -          | 35.0   | -            | 51.4     | 26.9     | -       | 31.8   | 12.9        | -      |          | -            | -        | -       | 9.3      | 70.6   | Algérie       |     |       |
| -                        | -          | 32.5   | -            | -        | 3.4      | -       | 8.9    | 13.5        | -      |          | 2.1          | -        | -       | -        | 36.7   | Maroc         |     |       |
| -                        | 0.3        | 0.3    | -            | -        | -        | -       | -      | 6.5         | -      |          | -            | -        | -       | -        | 50.7   | Tunisie       |     |       |
| 47.1                     | 5.2        | 4.1    | 0.9          | -        | 0.8      | 0.4     | 56.1   | 6.7         | -      |          | 0.1          | 3.1      | -       | 62.1     | -      | Autres        |     |       |
| -                        | 2.1        | -      | -            | 50.9     | -        | -       | -      | 15.9        | -      |          | 9.7          | -        | -       | 29.6     | 277.8  | Pr Orient Af  |     |       |
| 0.3                      | 1.9        | 0.7    | 0.9          | 75.2     | 14.4     | -       | 57.9   | 6.4         | -      |          | -            | -        | -       | 90.3     | 260.8  | Pr Orient As  |     |       |
| -                        | 0.2        | -      | -            | 14.5     | -        | -       | -      | -           | -      |          | -            | -        | -       | 10.5     | 45.9   | Iran          |     |       |
| -                        | -          | -      | -            | -        | -        | -       | 4.2    | -           | -      |          | -            | -        | -       | 6.7      | 9.5    | Jordanie      |     |       |
| 0.2                      | 1.6        | -      | -            | 0.9      | -        | -       | 0.9    | 0.3         | -      |          | -            | -        | -       | 73.1     | 82.8   | Liban         |     |       |
| 0.1                      | 0.1        | 0.7    | 0.9          | 59.8     | 14.4     | -       | 52.8   | 6.1         | -      |          | -            | -        | -       | -        | 122.6  | Autres        |     |       |
| 0.9                      | 70.9       | -      | -            | -        | -        | -       | -      | -           | -      |          | -            | -        | -       | 99.0     | -      | Extr Orient   |     |       |
| 5.0                      | 40.7       | 0.5    | -            | -        | -        | -       | -      | -           | -      |          | -            | -        | -       | -        | -      | Océanie dvpmt |     |       |
| -                        | -          | -      | -            | 19.1     | 14.2     | -       | 1.4    | 16.8        | -      |          | 17.6         | -        | 11      | 29.6     | 2673.0 | CLEC III      |     |       |
| -                        | -          | -      | -            | 19.1     | 14.1     | -       | 1.4    | 16.8        | -      |          | 17.6         | -        | 11      | 29.6     | 2673.0 | Europe orient |     |       |
| -                        | -          | -      | -            | -        | -        | -       | -      | -           | -      |          | -            | -        | -       | -        | 181.5  | Bulgarie      |     |       |
| -                        | -          | -      | -            | -        | -        | -       | -      | -           | -      |          | -            | -        | -       | -        | 178.3  | Tchécoslovaq  |     |       |
| -                        | -          | -      | -            | 0.9      | 14.1     | -       | 1.4    | 0.1         | -      |          | -            | -        | -       | 0.5      | 1258.7 | Alle orient   |     |       |
| -                        | -          | -      | -            | 18.2     | -        | -       | -      | 16.7        | -      |          | 17.6         | -        | 11      | 29.1     | 859.6  | Hongrie       |     |       |
| -                        | -          | -      | -            | -        | 0.1      | -       | -      | -           | -      |          | -            | -        | -       | -        | 194.9  | Pologne       |     |       |
| -                        | -          | -      | -            | -        | -        | -       | -      | -           | -      |          | -            | -        | -       | -        | -      | URSS          |     |       |

a/ Y compris planches de caisserie

CONIFEROUS SAWNWOOD a/  
(major importers only)

Direction of trade  
D 10

Imports

1968

SITC 243.2

| By:           | EC CL I                 |         |             |        |             |        |             |         |       |              |           |        |              | EC CL II  |      | EC III  |
|---------------|-------------------------|---------|-------------|--------|-------------|--------|-------------|---------|-------|--------------|-----------|--------|--------------|-----------|------|---------|
|               | Canada                  | USA     | Belgium Lux | France | Germany Fed | Italy  | Netherlands | Denmark | Spain | United Kingd | Australia | Japan  | South Africa | Argentina | UAR  | Hungary |
| From:         | 1000 m <sup>3</sup> (s) |         |             |        |             |        |             |         |       |              |           |        |              |           |      |         |
| WORLD         | 467.4                   | 13515.2 | 833.1       | 1491.3 | 3026.5      | 3287.5 | 2657.5      | 942.2   | 705.5 | 9179.6       | 611.4     | 2288.5 | 109.1        | 779.6     | 96.7 | 994.5   |
| Not specified | -                       | -       | -           | -      | -           | -      | -           | -       | -     | -            | -         | -      | -            | -         | 2.1  | -       |
| EC CL I       | 467.4                   | 13387.8 | 530.8       | 907.9  | 1653.9      | 2619.6 | 2209.3      | 865.3   | 585.8 | 5932.4       | 577.7     | 2087.5 | 107.8        | 42.9      | 27.6 | 44.4    |
| North Amer    | 467.4                   | 13385.3 | 102.6       | 150.9  | 276.6       | 301.5  | 77.5        | 9.6     | 82.4  | 1404.1       | 482.3     | 2010.5 | 101.0        | 8.1       | -    | -       |
| Canada        | -                       | 13385.3 | 84.3        | 101.9  | 88.3        | 60.5   | 40.9        | 0.5     | 35.4  | 1366.6       | 289.1     | 1346.7 | 83.2         | 3.6       | -    | -       |
| USA           | 467.4                   | -       | 18.3        | 49.0   | 188.3       | 241.0  | 36.6        | 9.1     | 47.0  | 37.5         | 193.2     | 663.8  | 17.8         | 4.5       | -    | -       |
| West Europe   | -                       | 0.7     | 428.0       | 257.0  | 1377.3      | 2318.1 | 2131.7      | 855.7   | 503.3 | 4528.0       | 8.7       | -      | 6.8          | 34.8      | 27.6 | 44.4    |
| Belgium Lux   | -                       | -       | -           | 9.2    | 6.5         | -      | 15.3        | -       | -     | 0.9          | -         | -      | -            | -         | -    | -       |
| France        | -                       | -       | 12.5        | -      | 39.2        | 7.5    | 0.4         | -       | -     | 3.9          | -         | -      | -            | -         | -    | -       |
| Germany Fed   | -                       | 0.5     | 3.9         | 23.3   | -           | 96.9   | 211.1       | 0.4     | 18.4  | 18.9         | 0.2       | -      | 0.3          | -         | -    | -       |
| Italy         | -                       | -       | -           | -      | -           | -      | 0.2         | -       | -     | 1.0          | -         | -      | -            | -         | 0.1  | -       |
| Netherlands   | -                       | -       | 3.7         | 1.1    | 4.2         | -      | -           | -       | -     | 3.2          | -         | -      | -            | -         | -    | -       |
| Austria       | -                       | -       | 12.6        | 8.6    | 447.1       | 1987.2 | 95.1        | -       | -     | 1.2          | -         | -      | -            | 6.0       | -    | 22.2    |
| Denmark       | -                       | -       | -           | -      | -           | -      | 0.4         | -       | -     | 9.1          | -         | -      | -            | -         | -    | -       |
| Finland       | -                       | 0.1     | 256.8       | 243.5  | 251.4       | 4.4    | 509.1       | 222.3   | 56.1  | 1911.3       | 5.5       | -      | 3.8          | 0.1       | -    | -       |
| Norway        | -                       | -       | 0.2         | -      | 9.8         | -      | 12.5        | 1.3     | -     | 76.9         | 2.0       | -      | -            | -         | -    | -       |
| Portugal      | -                       | -       | 1.4         | -      | -           | -      | 22.1        | -       | 6.4   | 183.4        | -         | -      | -            | -         | -    | -       |
| Spain         | -                       | -       | -           | 0.3    | -           | -      | 8.7         | -       | -     | 0.1          | -         | -      | -            | -         | -    | -       |
| Sweden        | -                       | 0.1     | 136.4       | 447.6  | 615.8       | 25.3   | 1256.3      | 631.6   | 420.0 | 2313.7       | 0.9       | -      | 2.7          | 27.9      | -    | -       |
| Switzerland   | -                       | -       | -           | 19.5   | 0.5         | 85.0   | 0.1         | -       | 0.6   | 0.7          | -         | -      | -            | -         | -    | -       |
| Yugoslavia    | -                       | -       | 0.1         | 3.7    | 2.8         | 104.2  | 0.3         | -       | -     | 1.5          | -         | -      | -            | 0.8       | 27.5 | 22.2    |
| Others        | -                       | -       | 0.4         | 0.2    | -           | 7.6    | 0.1         | 0.1     | 1.8   | 2.2          | 0.1       | -      | -            | -         | -    | -       |
| Oceania dyped | -                       | -       | 0.1         | -      | -           | -      | -           | -       | -     | 0.3          | 86.7      | 77.0   | -            | -         | -    | -       |
| Australia     | -                       | -       | 0.1         | -      | -           | -      | -           | -       | -     | 0.3          | -         | -      | -            | -         | -    | -       |
| New Zealand   | -                       | -       | -           | -      | -           | -      | -           | -       | -     | -            | 86.7      | 77.0   | -            | -         | -    | -       |
| Other dyped   | -                       | 1.8     | 0.1         | -      | -           | -      | 0.1         | -       | 0.1   | -            | -         | -      | -            | -         | -    | -       |
| Japan         | -                       | 1.8     | 0.1         | -      | -           | -      | 0.1         | -       | 0.1   | -            | -         | -      | -            | -         | -    | -       |
| EC CL II      | -                       | 127.4   | 26.4        | 2.6    | 163.1       | 3.8    | 50.2        | 2.1     | 20.3  | 298.5        | 33.7      | 38.9   | 1.3          | 731.4     | 1.5  | -       |
| Latin Amer    | -                       | 126.9   | 26.1        | 1.5    | 162.6       | 3.6    | 50.0        | 1.9     | 19.9  | 298.1        | 15.3      | -      | 0.4          | 731.4     | -    | -       |
| Brazil        | -                       | 66.4    | 18.7        | 1.1    | 96.2        | 1.1    | 46.5        | 1.9     | 5.7   | 283.2        | 14.6      | -      | 0.4          | 697.8     | -    | -       |
| Chile         | -                       | 9.3     | 5.9         | -      | 0.5         | -      | 0.9         | -       | -     | 8.1          | 0.3       | -      | -            | 33.5      | -    | -       |
| Honduras      | -                       | 41.8    | 1.0         | 0.3    | 65.9        | 2.3    | 1.6         | -       | 14.1  | 5.4          | -         | -      | -            | -         | -    | -       |
| Mexico        | -                       | 7.5     | -           | -      | -           | -      | -           | -       | -     | -            | -         | -      | -            | -         | -    | -       |
| Others        | -                       | 1.9     | 0.5         | 0.1    | -           | 0.2    | 1.0         | -       | 0.1   | 1.4          | 0.4       | -      | -            | 0.1       | -    | -       |
| Africa        | -                       | -       | 0.1         | 0.9    | 0.5         | 0.1    | 0.1         | 0.1     | -     | 0.3          | -         | -      | 0.3          | -         | 1.5  | -       |
| Far East      | -                       | 0.3     | 0.2         | 0.2    | -           | 0.1    | 0.1         | 0.1     | 0.4   | 0.1          | 6.4       | 38.9   | 0.6          | -         | -    | -       |
| China Taiwan  | -                       | -       | -           | -      | -           | -      | -           | -       | -     | -            | -         | 38.9   | -            | -         | -    | -       |
| Malaysia      | -                       | 0.1     | 0.2         | 0.2    | -           | -      | 0.1         | 0.1     | 0.4   | 0.1          | 6.1       | -      | -            | -         | -    | -       |
| Others        | -                       | 0.2     | -           | -      | -           | 0.1    | -           | -       | -     | -            | 0.3       | -      | 0.6          | -         | -    | -       |
| Oceania dping | -                       | 0.2     | -           | -      | -           | -      | -           | -       | -     | -            | 12.0      | -      | -            | -         | -    | -       |
| EC CL III     | -                       | -       | 275.9       | 580.8  | 1209.6      | 664.1  | 398.0       | 74.8    | 99.4  | 2948.7       | -         | 162.1  | -            | 5.3       | 65.5 | 950.1   |
| East Europe   | -                       | -       | 23.2        | 290.0  | 724.6       | 374.0  | 141.1       | 0.5     | 3.2   | 761.4        | -         | -      | -            | 5.3       | 32.9 | 78.3    |
| Bulgaria      | -                       | -       | -           | -      | 82.2        | 0.4    | -           | -       | 0.1   | -            | -         | -      | -            | -         | -    | -       |
| Czechoslovak  | -                       | -       | 1.1         | 61.8   | 13.5        | 54.7   | 84.3        | 0.5     | -     | 218.2        | -         | -      | -            | 0.5       | 2.1  | 34.9    |
| Germany East  | -                       | -       | 1.0         | -      | -           | -      | 26.3        | -       | -     | 30.7         | -         | -      | -            | -         | -    | -       |
| Hungary       | -                       | -       | -           | 8.7    | 45.3        | 10.1   | 2.6         | -       | -     | -            | -         | -      | -            | -         | -    | -       |
| Poland        | -                       | -       | 20.0        | 105.7  | 87.4        | 3.0    | 27.7        | -       | -     | 512.3        | -         | -      | -            | -         | -    | 15.6    |
| Romania       | -                       | -       | 1.1         | 113.8  | 496.2       | 305.8  | 0.2         | -       | 3.1   | 0.2          | -         | -      | -            | 4.8       | 30.8 | 27.8    |
| USSR          | -                       | -       | 252.7       | 290.8  | 485.0       | 290.1  | 256.9       | 74.3    | 96.2  | 2187.3       | -         | 158.7  | -            | -         | 32.6 | 871.8   |
| China Mnlnd   | -                       | -       | -           | -      | -           | -      | -           | -       | -     | -            | -         | 3.4    | -            | -         | -    | -       |

a/ including boxboards

## Imports

SCIAGES CONIFERES a/  
(principaux importateurs seulement)

Direction du commerce  
D 10

1969

CTCI 243.2

| Canada                  | Etats Unis | Belgique Lux | France | Rp féd Allem | Italie | Pays Bas | Danemark | Espagne | Royaume Uni | Australie | Japon | Afrique Sud | CL EC II  |       | EC III  | Par:          |
|-------------------------|------------|--------------|--------|--------------|--------|----------|----------|---------|-------------|-----------|-------|-------------|-----------|-------|---------|---------------|
|                         |            |              |        |              |        |          |          |         |             |           |       |             | Argentine | RAU   | Hongrie |               |
| 1000 m <sup>3</sup> (s) |            |              |        |              |        |          |          |         |             |           |       |             |           |       |         |               |
| 411.5                   | 13646.5    | 967.6        | 1724.5 | 3469.4       | 3494.7 | 2750.3   | 1192.1   | 786.3   | 7814.4      | 683.9     | 1842  | 127.3       |           | 120.6 | 958.0   | MONDE         |
| -                       | -          | -            | -      | -            | -      | -        | -        | -       | -           | -         | -     | -           |           | 3.8   | -       | Non spécifié  |
| 411.5                   | 13490.5    | 638.8        | 1076.3 | 2166.4       | 2725.5 | 2277.5   | 1122.8   | 645.3   | 4960.7      | 657.4     | 1679  | 116.8       |           | 9.8   | 34.8    | CLE C I       |
| 411.5                   | 13489.9    | 76.5         | 164.9  | 217.2        | 353.4  | 65.2     | 8.8      | 51.9    | 845.9       | 522.4     | 1580  | 106.1       |           | 0.5   | -       | Amer Nord     |
| -                       | 13489.9    | 73.0         | 127.4  | 79.4         | 78.8   | 32.9     | 0.1      | 10.8    | 815.9       | 342.9     | 947   | 86.4        |           | -     | -       | Canada        |
| 411.5                   | -          | 3.5          | 37.5   | 137.8        | 274.6  | 32.3     | 8.7      | 41.1    | 30.0        | 179.5     | 633   | 19.7        |           | 0.5   | -       | Etats Unis    |
| -                       | 0.2        | 562.3        | 911.4  | 1949.2       | 2372.0 | 2212.3   | 1114.0   | 593.3   | 4114.6      | 7.2       | -     | 10.5        |           | 9.3   | 34.8    | Europe occid  |
| -                       | -          | -            | 10.9   | 9.3          | 0.1    | 12.4     | -        | -       | 0.3         | -         | -     | -           |           | -     | -       | Belgique Lux  |
| -                       | -          | 20.3         | -      | 38.3         | 5.3    | 1.1      | -        | 19.0    | 6.4         | -         | -     | -           |           | -     | -       | France        |
| -                       | 0.1        | 4.3          | 17.1   | -            | 26.6   | 155.4    | 0.5      | 0.1     | 18.6        | -         | -     | -           |           | 0.1   | -       | Rp féd Allem  |
| -                       | -          | -            | -      | -            | -      | -        | -        | 0.6     | -           | -         | -     | -           |           | -     | -       | Italie        |
| -                       | -          | 5.9          | 0.6    | 3.3          | -      | -        | -        | -       | 0.6         | -         | -     | -           |           | -     | -       | Pays Bas      |
| -                       | -          | 20.4         | 9.9    | 691.9        | 2182.6 | 123.6    | 0.1      | 0.2     | 1.1         | -         | -     | -           |           | 4.6   | 18.0    | Autriche      |
| -                       | -          | -            | 0.2    | 15.4         | -      | 1.3      | -        | 0.1     | 7.9         | -         | -     | -           |           | -     | -       | Danemark      |
| -                       | -          | 350.7        | 306.6  | 394.3        | 4.4    | 592.1    | 291.8    | 78.8    | 1708.6      | 3.7       | -     | 7.4         |           | -     | -       | Finlande      |
| -                       | -          | 0.7          | -      | 16.8         | -      | 16.4     | 3.9      | -       | 79.0        | 2.7       | -     | -           |           | -     | -       | Norvège       |
| -                       | -          | 4.4          | 0.6    | 0.5          | -      | 18.6     | -        | 6.8     | 220.2       | -         | -     | -           |           | -     | -       | Portugal      |
| -                       | -          | -            | 0.1    | -            | -      | 13.6     | -        | -       | 0.1         | -         | -     | -           |           | -     | -       | Espagne       |
| -                       | 0.1        | 155.1        | 559.2  | 775.6        | 37.9   | 1276.5   | 817.7    | 481.2   | 2066.1      | 0.8       | -     | 2.9         |           | -     | -       | Suède         |
| -                       | -          | -            | 0.9    | 0.5          | 14.8   | 0.1      | -        | 0.4     | -           | -         | -     | -           |           | -     | -       | Suisse        |
| -                       | -          | 0.4          | 4.8    | 3.3          | 100.3  | 0.3      | -        | 4.1     | 1.1         | -         | -     | -           |           | 4.6   | 16.8    | Yougoslavie   |
| -                       | -          | 0.1          | 0.5    | -            | -      | 0.9      | -        | 2.0     | 4.6         | -         | -     | 0.2         |           | -     | -       | Autres        |
| -                       | -          | -            | -      | -            | 0.1    | -        | -        | -       | 0.2         | 127.8     | 99    | -           |           | -     | -       | Océanie dvpée |
| -                       | -          | -            | -      | -            | 0.1    | -        | -        | -       | 0.2         | -         | -     | -           |           | -     | -       | Australie     |
| -                       | -          | -            | -      | -            | -      | -        | -        | -       | -           | 127.8     | 99    | -           |           | -     | -       | Nlle Zélande  |
| -                       | 0.4        | -            | -      | -            | -      | -        | -        | 0.1     | -           | -         | -     | 0.2         |           | -     | -       | Autres dvpés  |
| -                       | 0.4        | -            | -      | -            | -      | -        | -        | 0.1     | -           | -         | -     | 0.2         |           | -     | -       | Japon         |
| -                       | 156.0      | 22.7         | 6.4    | 168.8        | 17.4   | 53.9     | 2.3      | 34.8    | 193.5       | 26.5      | 53    | 10.5        |           | -     | -       | CLE C II      |
| -                       | 154.7      | 21.9         | 4.5    | 168.3        | 16.2   | 53.9     | 2.2      | 26.5    | 187.0       | 8.1       | -     | 0.5         |           | -     | -       | Amer latine   |
| -                       | 71.5       | 14.7         | 1.3    | 103.3        | 4.9    | 48.2     | 2.0      | 4.7     | 167.2       | 8.1       | -     | 0.5         |           | -     | -       | Bésil         |
| -                       | 14.6       | 5.1          | -      | 1.4          | -      | 1.8      | -        | 0.3     | 10.6        | -         | -     | -           |           | -     | -       | Chili         |
| -                       | 50.9       | 0.9          | 3.0    | 58.9         | 10.3   | 1.9      | 0.2      | 21.4    | 4.7         | -         | -     | -           |           | -     | -       | Honduras      |
| -                       | 13.8       | -            | -      | -            | -      | -        | -        | -       | -           | -         | -     | -           |           | -     | -       | Mexique       |
| -                       | 3.9        | 1.2          | 0.2    | 4.7          | 1.0    | 2.0      | -        | 0.1     | 4.5         | -         | -     | -           |           | -     | -       | Autres        |
| -                       | 0.1        | 0.1          | 0.1    | -            | 1.1    | -        | -        | 7.5     | 3.8         | -         | -     | 9.5         |           | -     | -       | Afrique       |
| -                       | 0.2        | 0.7          | 1.9    | 0.5          | 0.1    | -        | 0.1      | 0.8     | 0.2         | 2.9       | 53    | 0.5         |           | -     | -       | Extr Orient   |
| -                       | -          | -            | -      | -            | -      | -        | -        | -       | -           | -         | 50    | -           |           | -     | -       | Chine Taiwan  |
| -                       | 0.1        | 0.6          | 0.4    | 0.5          | -      | -        | 0.1      | 0.8     | -           | 2.9       | -     | -           |           | -     | -       | Malaisie      |
| -                       | 0.1        | 0.1          | 1.5    | -            | 0.1    | -        | -        | -       | 0.2         | -         | 3     | 0.5         |           | -     | -       | Autres        |
| -                       | 1.0        | -            | -      | -            | -      | -        | -        | -       | 2.5         | 15.5      | -     | -           |           | -     | -       | Océanie dvpmt |
| -                       | -          | 306.1        | 641.8  | 1134.2       | 751.8  | 418.9    | 67.0     | 106.2   | 2660.2      | -         | 110   | -           |           | 107.0 | 923.2   | CLE C III     |
| -                       | -          | 20.7         | 276.5  | 659.1        | 390.7  | 163.3    | -        | 9.4     | 630.3       | -         | -     | -           |           | 18.6  | 57.2    | Europe orient |
| -                       | -          | -            | -      | -            | 1.5    | -        | -        | -       | -           | -         | -     | -           |           | -     | -       | Bulgarie      |
| -                       | -          | 4.0          | 56.2   | 100.0        | 53.4   | 103.6    | -        | -       | 165.0       | -         | -     | -           |           | -     | 17.7    | Tchécoslovak  |
| -                       | -          | 0.5          | -      | -            | 0.1    | 26.8     | -        | -       | 36.0        | -         | -     | -           |           | -     | -       | Allem orient  |
| -                       | -          | -            | 9.0    | 50.5         | 9.1    | 0.7      | -        | -       | -           | -         | -     | -           |           | -     | -       | Hongrie       |
| -                       | -          | 15.2         | 115.7  | 101.8        | 8.6    | 32.1     | -        | -       | 429.1       | -         | -     | -           |           | -     | 10.4    | Pologne       |
| -                       | -          | 1.0          | 95.6   | 406.8        | 318.0  | 0.1      | -        | 9.4     | 0.2         | -         | -     | -           |           | 18.6  | 29.1    | Roumanie      |
| -                       | -          | 285.4        | 365.3  | 475.1        | 361.1  | 255.6    | 67.0     | 96.8    | 2029.9      | -         | 110   | -           |           | 88.4  | 866.0   | URSS          |
| -                       | -          | -            | -      | -            | -      | -        | -        | -       | -           | -         | -     | -           |           | -     | -       | Chine cont    |

a/ Y compris planches de caisserie





SCIAGES NON CONIFERES a/  
 (principaux exportateurs seulement)

EXportations

Direction du commerce  
D 11

1969

CTCI 243.3

| CL EC I                 |            |        |              |             |       | CL EC II |          |       |             |          |         |           |             |              |          | EC III        | De: | Vers: |
|-------------------------|------------|--------|--------------|-------------|-------|----------|----------|-------|-------------|----------|---------|-----------|-------------|--------------|----------|---------------|-----|-------|
| Canada                  | Etats Unis | France | Rp féd Allem | Yougoslavie | Japon | Bésil    | Colombie | Ghana | Côte Ivoire | Birmanie | Sarawak | Singapour | Philippines | Malaisie occ | Roumanie |               |     |       |
| 1000 m <sup>3</sup> (s) |            |        |              |             |       |          |          |       |             |          |         |           |             |              |          |               |     |       |
| 483.1                   | 269.1      | 313.1  | 144.3        | 623.0       | 329.7 | 109.3    | 150.2    | 219.1 | b/          | 121.9    | 304.6   | 719.7     | 167.6       | 860.6        | 744.7    | MONDE         |     |       |
| -                       | -          | -      | -            | -           | -     | -        | -        | -     | -           | -        | -       | -         | 4.5         | -            | -        | Non spécifié  |     |       |
| 482.4                   | 250.7      | 301.3  | 143.3        | 512.3       | 169.7 | 101.5    | 143.0    | 209.4 | -           | 49.9     | 260.7   | 441.7     | 159.8       | 651.0        | 330.1    | CL EC I       |     |       |
| 446.0                   | 196.7      | -      | 0.1          | 0.1         | 39.4  | 71.1     | 142.0    | 32.8  | -           | 0.4      | 36.0    | 65.4      | 89.7        | 91.2         | -        | Amer Nord     |     |       |
| -                       | 196.7      | -      | -            | -           | 10.0  | 0.7      | 32.0     | 2.9   | -           | -        | -       | 10.2      | 1.0         | 18.2         | -        | Canada        |     |       |
| 446.0                   | -          | -      | 0.1          | 0.1         | 29.4  | 70.4     | 110.0    | 29.9  | -           | 0.4      | 36.0    | 55.2      | 88.7        | 73.0         | -        | Etats Unis    |     |       |
| 33.0                    | 34.4       | 300.3  | 141.9        | 493.7       | 77.7  | 17.6     | 1.0      | 170.4 | -           | 47.2     | 201.1   | 288.3     | 1.9         | 320.6        | 310.9    | Europe occid  |     |       |
| 2.5                     | 0.6        | 81.4   | 6.0          | 11.2        | 9.5   | 1.2      | -        | 1.1   | -           | 1.7      | 12.5    | 32.3      | 0.1         | 78.1         | 0.5      | Belgique Lux  |     |       |
| 0.1                     | 0.6        | -      | 5.5          | 12.2        | -     | 0.1      | -        | 0.3   | -           | 0.1      | 9.5     | 114.5     | 0.8         | 68.4         | 12.0     | France        |     |       |
| 0.2                     | 2.2        | 58.7   | -            | 3.7         | 3.7   | 4.8      | 0.4      | 3.7   | -           | 2.4      | 60.6    | 9.6       | 0.4         | 10.5         | 7.6      | Rp féd Allem  |     |       |
| 0.1                     | 4.5        | 21.6   | 5.4          | 326.7       | 0.1   | 0.1      | -        | 17.2  | -           | 0.8      | 30.6    | 16.5      | -           | 11.8         | 153.4    | Italie        |     |       |
| -                       | 1.4        | 21.7   | 66.5         | 17.8        | 6.5   | 2.2      | -        | 14.2  | -           | 4.1      | 22.0    | 47.7      | -           | 70.9         | 0.1      | Pays Bas      |     |       |
| -                       | -          | 2.2    | 14.7         | 6.8         | -     | -        | -        | -     | -           | -        | -       | -         | -           | -            | 3.0      | Autriche      |     |       |
| -                       | 1.6        | 0.5    | 13.1         | -           | 8.2   | 4.8      | -        | 1.6   | -           | 15.3     | 1.9     | 4.2       | -           | 4.8          | -        | Danemark      |     |       |
| -                       | 0.4        | 0.2    | 2.1          | -           | 6.7   | -        | -        | 1.2   | -           | 0.7      | 0.3     | -         | -           | -            | 1.6      | Finlande      |     |       |
| -                       | 0.2        | 0.1    | -            | 37.9        | 1.4   | -        | -        | -     | -           | -        | 0.2     | 0.6       | -           | 0.2          | 28.8     | Grèce         |     |       |
| 4.9                     | 2.4        | 0.3    | -            | -           | 1.9   | -        | -        | 10.7  | -           | -        | 0.1     | 1.6       | -           | 0.6          | -        | Irlande       |     |       |
| -                       | 4.8        | 2.2    | 2.9          | 0.1         | 6.7   | 0.2      | -        | 3.1   | -           | 2.9      | 2.9     | 0.6       | -           | 1.0          | -        | Norvège       |     |       |
| -                       | 1.2        | 43.6   | 0.1          | 46.2        | 0.3   | -        | -        | 2.8   | -           | -        | 0.3     | 1.3       | -           | 0.5          | 26.4     | Espagne       |     |       |
| 1.0                     | 3.4        | 0.7    | 3.4          | 5.6         | 8.0   | 0.2      | -        | 0.1   | -           | 9.6      | 3.5     | 0.1       | 0.3         | 1.2          | 1.8      | Suède         |     |       |
| -                       | 0.4        | 31.6   | 14.2         | 10.2        | -     | 0.1      | -        | -     | -           | -        | -       | -         | -           | -            | 1.1      | Suisse        |     |       |
| 24.2                    | 9.7        | 35.0   | 7.9          | 15.0        | 24.6  | 1.3      | 0.6      | 114.4 | -           | 9.5      | 56.7    | 59.2      | 0.1         | 72.6         | 74.0     | Royaume Uni   |     |       |
| -                       | 1.0        | 0.5    | 0.1          | 0.3         | 0.1   | 2.6      | -        | -     | -           | 0.1      | -       | 0.1       | 0.2         | -            | 0.6      | Autres        |     |       |
| 0.4                     | 1.1        | -      | -            | -           | 0.7   | -        | -        | 6.0   | -           | 0.9      | 22.8    | 39.5      | 21.8        | 114.4        | -        | Océanie dvpée |     |       |
| 0.4                     | 0.9        | -      | -            | -           | 0.4   | -        | -        | 1.1   | -           | 0.9      | 22.8    | 37.3      | 21.4        | 113.3        | -        | Australie     |     |       |
| -                       | 0.2        | -      | -            | -           | 0.3   | -        | -        | 4.9   | -           | -        | -       | 2.2       | 0.4         | 1.1          | -        | Nlle Zélande  |     |       |
| 3.0                     | 18.5       | 1.0    | 1.3          | 18.5        | 51.9  | 12.8     | -        | 0.2   | -           | 1.4      | 0.8     | 48.5      | 46.4        | 124.8        | 19.2     | Autres dvpés  |     |       |
| -                       | -          | 0.1    | 1.0          | 18.5        | -     | -        | -        | -     | -           | -        | -       | -         | -           | -            | 19.2     | Israël        |     |       |
| 2.6                     | 18.2       | 0.9    | 0.1          | -           | -     | 0.4      | -        | 0.2   | -           | 1.4      | 0.1     | 48.5      | 37.7        | 86.5         | -        | Japon         |     |       |
| 0.4                     | 0.3        | -      | 0.2          | -           | 51.9  | 12.4     | -        | -     | -           | -        | 0.7     | -         | 8.7         | 38.3         | -        | Afrique Sud   |     |       |
| 0.7                     | 18.3       | 11.6   | 0.5          | 58.7        | 160.0 | 7.8      | 7.2      | 9.7   | -           | 68.9     | 43.9    | 277.8     | 3.3         | 209.6        | 104.7    | CL EC II      |     |       |
| 0.5                     | 16.6       | 0.6    | 0.1          | 1.1         | 0.7   | 7.8      | 7.2      | 2.4   | -           | -        | -       | -         | -           | -            | 0.9      | Amer latine   |     |       |
| -                       | 0.2        | 10.4   | 0.1          | 10.9        | 2.8   | -        | -        | 5.3   | -           | 1.0      | 0.1     | 118.6     | -           | 18.0         | 11.4     | Afrique       |     |       |
| -                       | -          | 6.0    | -            | -           | -     | -        | -        | -     | -           | -        | -       | -         | -           | -            | 9.9      | Algérie       |     |       |
| -                       | -          | 4.0    | -            | 0.7         | -     | -        | -        | -     | -           | -        | -       | 0.3       | -           | 0.2          | -        | Maroc         |     |       |
| -                       | -          | 0.3    | 0.1          | 6.0         | -     | -        | -        | -     | -           | -        | -       | -         | -           | -            | -        | Tunisie       |     |       |
| -                       | 0.2        | 0.1    | -            | 4.2         | 2.8   | -        | -        | 5.3   | -           | 1.0      | 0.1     | 118.3     | -           | 17.8         | 1.5      | Autres        |     |       |
| -                       | -          | 0.4    | -            | 38.3        | -     | -        | -        | 0.1   | -           | -        | -       | -         | -           | -            | 53.1     | Pr Orient Af  |     |       |
| -                       | 0.1        | 0.1    | -            | 8.4         | 0.4   | -        | -        | 1.8   | -           | 6.8      | 2.3     | 140.0     | -           | 5.0          | 14.6     | Pr Orient As  |     |       |
| 0.2                     | 1.4        | -      | 0.3          | -           | 156.1 | -        | -        | 0.1   | -           | 61.1     | 41.5    | 18.9      | 3.3         | 186.6        | 24.7     | Extr Orient   |     |       |
| -                       | -          | -      | -            | -           | 112.0 | -        | -        | -     | -           | -        | -       | -         | -           | -            | -        | Riou Kitou    |     |       |
| -                       | -          | -      | -            | -           | -     | -        | -        | -     | -           | 20.2     | 0.7     | -         | -           | 179.6        | -        | Singapour     |     |       |
| 0.2                     | 1.4        | -      | 0.3          | -           | 44.1  | -        | -        | 0.1   | -           | 40.9     | 40.8    | 18.9      | 3.3         | 7.0          | 24.7     | Autres        |     |       |
| -                       | -          | 0.1    | -            | -           | -     | -        | -        | -     | -           | -        | -       | 0.3       | -           | -            | -        | Océanie dvpmt |     |       |
| -                       | 0.1        | 0.2    | 0.5          | 52.0        | -     | -        | -        | -     | -           | 3.1      | -       | 0.2       | -           | -            | 309.9    | CL EC III     |     |       |
| -                       | 0.1        | -      | 0.4          | 49.5        | -     | -        | -        | -     | -           | 3.1      | -       | -         | -           | -            | 54.2     | Europe orient |     |       |
| -                       | -          | -      | 0.2          | 1.8         | -     | -        | -        | -     | -           | -        | -       | -         | -           | -            | 1.2      | Tchécoslovak  |     |       |
| -                       | -          | -      | -            | 18.7        | -     | -        | -        | -     | -           | -        | -       | -         | -           | -            | 25.0     | Allem orient  |     |       |
| -                       | -          | -      | 0.2          | 14.0        | -     | -        | -        | -     | -           | -        | -       | -         | -           | -            | 28.0     | Hongrie       |     |       |
| -                       | 0.1        | -      | -            | 14.5        | -     | -        | -        | -     | -           | 3.1      | -       | -         | -           | -            | -        | Pologne       |     |       |
| -                       | -          | -      | -            | 0.5         | -     | -        | -        | -     | -           | -        | -       | -         | -           | -            | -        | Autres        |     |       |
| -                       | -          | 0.2    | 0.1          | 2.5         | -     | -        | -        | -     | -           | -        | -       | -         | -           | -            | 255.7    | URSS          |     |       |
| -                       | -          | -      | -            | -           | -     | -        | -        | -     | -           | -        | -       | 0.2       | -           | -            | -        | Autres Asie   |     |       |

a/ Y compris planches de caisserie

b/ 200 000 m<sup>3</sup> environ, inclus dans les grumes non conifères (D 3)

NON CONIFEROUS SAWNWOOD a/  
(major importers only)

Imports

Direction of trade  
D 12

1968

SITC 243.3

| By:           | EC CL I                 |       |             |        |             |       |             |        |        |             |              |           |       |              | EC II     | EC III |
|---------------|-------------------------|-------|-------------|--------|-------------|-------|-------------|--------|--------|-------------|--------------|-----------|-------|--------------|-----------|--------|
|               | Canada                  | USA   | Belgium Lux | France | Germany Fed | Italy | Netherlands | Norway | Sweden | Switzerland | United Kingd | Australia | Japan | South Africa | Singapore | USSR   |
| From:         | 1000 m <sup>3</sup> (s) |       |             |        |             |       |             |        |        |             |              |           |       |              |           |        |
| WORLD         | 278.7                   | 811.9 | 181.4       | 251.6  | 249.8       | 595.8 | 253.7       | 71.6   | 95.0   | 78.4        | 918.1        | 217.9     | 190.9 | 229.7        | 217.9     | 284.0  |
| Not specified | -                       | -     | -           | -      | -           | -     | -           | -      | -      | -           | -            | -         | -     | -            | -         | 2.0    |
| EC CL I       | 206.8                   | 394.5 | 91.0        | 30.5   | 95.1        | 367.0 | 122.3       | 50.4   | 40.2   | 71.0        | 274.3        | 5.2       | 56.8  | 10.5         | -         | 10.3   |
| North Amer    | 194.9                   | 352.0 | 8.8         | 2.1    | 3.1         | 3.8   | 0.7         | 4.8    | 4.6    | 0.1         | 54.2         | 2.2       | 55.4  | 1.3          | -         | -      |
| Canada        | -                       | 352.0 | 7.8         | 1.0    | 0.7         | -     | 0.1         | -      | 0.1    | -           | 30.7         | 0.2       | 0.3   | 0.7          | -         | -      |
| USA           | 194.9                   | -     | 1.0         | 1.1    | 2.4         | 3.8   | 0.6         | 4.8    | 4.5    | 0.1         | 23.5         | 2.0       | 55.1  | 0.6          | -         | -      |
| West Europe   | 1.5                     | 2.9   | 73.8        | 28.2   | 88.6        | 362.7 | 117.8       | 37.9   | 26.5   | 70.7        | 191.0        | 0.7       | 1.2   | 3.0          | -         | 10.3   |
| Belgium Lux   | -                       | 0.9   | -           | 6.2    | 1.8         | 0.3   | 13.7        | 0.2    | 0.6    | -           | 2.7          | -         | 0.2   | -            | -         | -      |
| France        | -                       | -     | 54.4        | -      | 53.1        | 16.3  | 21.8        | 0.5    | 0.9    | 27.4        | 34.4         | -         | 0.7   | -            | -         | -      |
| Germany Fed   | -                       | 0.3   | 6.3         | 5.4    | -           | 9.5   | 65.8        | 1.7    | 3.7    | 26.5        | 14.2         | -         | 0.1   | 0.2          | -         | -      |
| Italy         | -                       | -     | -           | 2.1    | 1.1         | -     | -           | -      | 0.1    | 3.8         | 0.1          | -         | 0.1   | -            | -         | -      |
| Netherlands   | -                       | -     | 3.8         | 0.6    | 5.7         | -     | -           | -      | -      | -           | 1.7          | -         | -     | -            | -         | -      |
| Austria       | 0.1                     | -     | 0.1         | -      | 20.4        | 22.1  | 0.3         | -      | 0.4    | 2.3         | 0.4          | -         | -     | -            | -         | -      |
| Denmark       | -                       | 0.9   | -           | -      | 0.8         | 1.0   | -           | 11.0   | 11.8   | -           | 67.3         | -         | -     | 0.1          | -         | -      |
| Finland       | 1.3                     | -     | 1.2         | -      | 1.2         | 0.1   | -           | 3.4    | 1.7    | -           | 44.3         | -         | -     | 0.6          | -         | -      |
| Sweden        | -                       | 0.2   | -           | 2.7    | 0.2         | -     | 0.1         | 20.9   | -      | -           | 9.2          | -         | -     | 1.2          | -         | -      |
| Switzerland   | -                       | -     | -           | 1.0    | 1.0         | 14.3  | -           | -      | 0.1    | -           | 0.1          | -         | -     | -            | -         | -      |
| Yugoslavia    | -                       | -     | 7.5         | 10.1   | 3.2         | 298.7 | 15.8        | 0.1    | 6.1    | 10.7        | 14.4         | -         | -     | -            | -         | 10.3   |
| Others        | 0.1                     | 0.6   | 0.5         | 0.1    | 0.1         | 0.4   | 0.3         | 0.1    | 1.1    | -           | 2.2          | 0.7       | 0.1   | 0.9          | -         | -      |
| Oceania dyped | -                       | 1.2   | -           | -      | 1.2         | -     | 0.3         | -      | -      | -           | 3.4          | 1.1       | 0.2   | 2.0          | -         | -      |
| Australia     | -                       | 1.2   | -           | -      | 1.2         | -     | 0.3         | -      | -      | -           | 3.4          | -         | 0.2   | 2.0          | -         | -      |
| New Zealand   | -                       | -     | -           | -      | -           | -     | -           | -      | -      | -           | -            | 1.1       | -     | -            | -         | -      |
| Other dyped   | 10.4                    | 38.4  | 8.4         | 0.2    | 2.2         | 0.5   | 3.5         | 7.7    | 9.1    | 0.2         | 25.7         | 1.2       | -     | 4.2          | -         | -      |
| Japan         | 10.4                    | 38.4  | 8.4         | 0.2    | 2.2         | 0.5   | 3.5         | 7.7    | 9.1    | 0.2         | 25.7         | 1.2       | -     | 4.2          | -         | -      |
| EC CL II      | 71.9                    | 417.4 | 85.0        | 211.8  | 124.6       | 74.5  | 126.6       | 21.1   | 23.2   | 6.5         | 539.9        | 212.7     | 132.0 | 219.1        | 217.9     | -      |
| Latin Amer    | 27.3                    | 174.8 | 0.6         | 3.5    | 6.5         | 0.5   | 2.5         | 0.8    | 1.2    | -           | 14.4         | 0.6       | 0.9   | 5.5          | -         | -      |
| Brazil        | 1.2                     | 55.0  | 0.5         | 0.5    | 1.1         | 0.1   | 1.5         | 0.7    | 0.8    | -           | 1.6          | -         | -     | 5.4          | -         | -      |
| Colombia      | 25.2                    | 42.9  | -           | 0.4    | -           | -     | -           | -      | -      | -           | -            | -         | -     | -            | -         | -      |
| Ecuador       | -                       | 31.0  | -           | 0.5    | -           | -     | -           | -      | -      | -           | -            | -         | -     | -            | -         | -      |
| Honduras      | 0.1                     | 7.2   | -           | -      | 0.1         | -     | -           | 0.1    | 0.2    | -           | 0.4          | -         | -     | -            | -         | -      |
| Others        | 0.8                     | 38.7  | 0.1         | 2.1    | 5.3         | 0.4   | 1.0         | -      | 0.2    | -           | 12.4         | 0.6       | 0.9   | 0.1          | -         | -      |
| Africa        | 3.0                     | 43.0  | 14.0        | 71.5   | 49.1        | 22.2  | 33.9        | 6.8    | 3.3    | 4.3         | 274.2        | 1.0       | 0.1   | 62.3         | -         | -      |
| Cameroon      | 0.3                     | 0.5   | 0.3         | 2.7    | 7.2         | 0.4   | 3.1         | -      | 0.1    | 0.1         | 1.8          | -         | -     | -            | -         | -      |
| Congo Brazza  | -                       | -     | 0.1         | 0.7    | 1.4         | 0.1   | 1.5         | 0.1    | 0.1    | -           | 4.0          | -         | -     | -            | -         | -      |
| Congo Dem Rp  | -                       | 1.4   | 4.3         | 0.1    | 16.5        | 0.6   | 3.2         | 0.8    | -      | 0.3         | 7.8          | -         | -     | -            | -         | -      |
| Ghana         | 1.0                     | 19.1  | 0.7         | 0.6    | 4.8         | 9.5   | 8.6         | 2.8    | 0.8    | 1.4         | 137.4        | 0.3       | -     | -            | -         | -      |
| Ivory Coast   | 1.5                     | 11.7  | 4.0         | 66.5   | 7.9         | 5.5   | 11.6        | 1.2    | 0.1    | 1.6         | 67.5         | 0.5       | -     | -            | -         | -      |
| Nigeria       | 0.2                     | 8.0   | 0.6         | 0.1    | 0.9         | 0.3   | 2.0         | 0.2    | -      | -           | 46.8         | 0.2       | -     | -            | -         | -      |
| Others        | -                       | 2.3   | 4.0         | 0.8    | 10.4        | 5.8   | 3.9         | 1.7    | 2.2    | 0.9         | 8.9          | -         | 0.1   | 62.3         | -         | -      |
| Nr East Asia  | -                       | -     | -           | 0.1    | 0.1         | 1.5   | -           | -      | -      | -           | -            | -         | -     | -            | -         | -      |
| Far East      | 41.6                    | 199.6 | 70.4        | 136.7  | 68.9        | 50.3  | 90.2        | 13.5   | 18.7   | 2.2         | 251.2        | 207.5     | 130.7 | 151.3        | 217.9     | -      |
| Burma         | -                       | 0.7   | 0.3         | 0.1    | 1.9         | 0.5   | 4.2         | 5.0    | 9.0    | -           | 10.8         | 0.7       | 0.6   | ..           | 18.2      | -      |
| China Taiwan  | 10.6                    | 30.3  | 0.1         | -      | -           | -     | -           | -      | -      | -           | -            | -         | 11.7  | ..           | 0.1       | -      |
| Malaysia      | 17.2                    | 91.7  | 68.3        | 125.2  | 60.6        | 44.1  | 58.2        | 4.4    | 6.8    | 2.0         | 166.1        | 185.0     | 76.1  | ..           | 199.0     | -      |
| Philippines   | 3.1                     | 54.8  | 0.2         | 0.2    | 0.5         | -     | 0.1         | 0.4    | 0.2    | 0.1         | -            | 16.3      | 27.8  | ..           | -         | -      |
| Singapore     | 9.6                     | 13.0  | 0.3         | 10.3   | 0.2         | 4.6   | 19.8        | -      | 0.1    | -           | 62.8         | 1.1       | 11.4  | ..           | -         | -      |
| Others        | 1.1                     | 9.1   | 1.2         | 0.9    | 5.7         | 1.1   | 7.9         | 3.7    | 2.6    | 0.1         | 11.5         | 4.4       | 3.1   | 151.3        | 0.6       | -      |
| Oceania dping | -                       | -     | -           | -      | -           | -     | -           | -      | -      | -           | 0.1          | 3.6       | 0.3   | -            | -         | -      |
| EC CL III     | -                       | -     | 5.4         | 9.3    | 30.1        | 154.3 | 4.8         | 0.1    | 31.6   | 0.9         | 103.9        | -         | 2.1   | 0.1          | -         | 271.7  |
| East Europe   | -                       | -     | 2.8         | 9.0    | 30.1        | 153.8 | 4.8         | 0.1    | 31.6   | 0.9         | 103.8        | -         | -     | 0.1          | -         | 271.7  |
| Poland        | -                       | -     | 1.9         | -      | 3.9         | 3.7   | 0.8         | -      | 26.2   | 0.2         | 1.9          | -         | -     | -            | -         | -      |
| Romania       | -                       | -     | 0.2         | 8.6    | 4.1         | 143.5 | 0.9         | -      | 3.1    | 0.7         | 94.4         | -         | -     | -            | -         | 271.7  |
| Others        | -                       | -     | 0.7         | 0.4    | 22.1        | 6.6   | 3.1         | 0.1    | 2.3    | -           | 7.5          | -         | -     | 0.1          | -         | -      |
| USSR          | -                       | -     | 2.6         | 0.3    | -           | 0.5   | -           | -      | -      | -           | 0.1          | -         | 1.8   | -            | -         | -      |
| China Mnland  | -                       | -     | -           | -      | -           | -     | -           | -      | -      | -           | -            | -         | 0.3   | -            | -         | -      |

a/ Including boxboards

b/ of which to: Bolivia 2.7; Guatemala 3.2; Nicaragua 16.3; Mexico 1.9; Chile 1.4; Peru 1.6

c/ see exports to South Africa in table D 11

## Imports

SCIAGES NON CONIFERES <sup>a/</sup>  
(principaux importateurs seulement)

Direction du commerce  
D 12

1969

CTCI 243.3

| C L E C I               |            |              |        |              |        |          |         |       |        |             |           |       |             |           | EC II | EC III        | Par: |
|-------------------------|------------|--------------|--------|--------------|--------|----------|---------|-------|--------|-------------|-----------|-------|-------------|-----------|-------|---------------|------|
| Canada                  | Etats Unis | Belgique Lux | France | Rp féd Allem | Italie | Pays Bas | Norvège | Suède | Suisse | Royaume Uni | Australie | Japon | Afrique Sud | Singapour | URSS  | De:           |      |
| 1000 m <sup>3</sup> (s) |            |              |        |              |        |          |         |       |        |             |           |       |             |           |       |               |      |
| 304.6                   | 1050.6     | 242.5        | 337.9  | 351.5        | 662.1  | 280.7    | 61.5    | 97.0  | 74.8   | 771.8       | 207.8     | 192   | 233.7       | 255.2     | 265.5 | MONDE         |      |
| -                       | -          | -            | -      | -            | -      | -        | -       | -     | -      | -           | -         | -     | -           | -         | 12.5  | Non spécifié  |      |
| 239.2                   | 453.2      | 112.6        | 38.6   | 103.0        | 391.5  | 128.2    | 39.9    | 43.3  | 65.7   | 232.3       | 9.6       | 15    | 16.0        | -         | 2.1   | C L E C I     |      |
| 225.3                   | 422.4      | 4.5          | 1.8    | 4.7          | 4.3    | 0.8      | 5.0     | 5.8   | 0.1    | 40.9        | 1.3       | 14    | 3.2         | -         | -     | Amer Nord     |      |
| -                       | 422.4      | 2.8          | 0.7    | 2.1          | 0.8    | -        | -       | 1.2   | -      | 24.8        | 0.3       | -     | 2.7         | -         | -     | Canada        |      |
| 225.3                   | -          | 1.7          | 1.1    | 2.6          | 3.5    | 0.8      | 5.0     | 4.6   | 0.1    | 16.1        | 1.0       | 14    | 0.5         | -         | -     | Etats Unis    |      |
| 0.2                     | 7.1        | 98.6         | 36.7   | 92.5         | 386.9  | 121.6    | 28.7    | 29.5  | 65.4   | 167.6       | 1.8       | -     | 5.9         | -         | 2.1   | Europe occid  |      |
| -                       | 0.3        | -            | 6.2    | 1.6          | 0.4    | 15.8     | 0.2     | 0.5   | -      | 2.4         | -         | -     | -           | -         | -     | Belgique Lux  |      |
| -                       | -          | 74.4         | -      | 48.5         | 19.1   | 19.4     | 1.6     | 0.6   | 27.6   | 28.5        | -         | -     | 0.3         | -         | -     | France        |      |
| -                       | 0.3        | 6.5          | 1.3    | -            | 9.3    | 66.4     | 3.0     | 3.4   | 18.9   | 8.8         | 0.2       | -     | 0.4         | -         | -     | Rp féd Allem  |      |
| -                       | -          | 0.1          | 3.0    | 0.6          | -      | -        | -       | 0.2   | 3.9    | -           | -         | -     | -           | -         | -     | Italie        |      |
| -                       | -          | 3.7          | 2.8    | 5.6          | 0.1    | -        | -       | -     | -      | 1.2         | -         | -     | -           | -         | -     | Pays Bas      |      |
| -                       | -          | 0.1          | -      | 25.6         | 19.7   | 0.2      | -       | 0.3   | 2.7    | 0.2         | -         | -     | -           | -         | -     | Autriche      |      |
| -                       | 5.6        | -            | -      | 1.7          | 0.1    | -        | 11.5    | 13.8  | -      | 51.6        | 0.7       | -     | -           | -         | -     | Danemark      |      |
| -                       | -          | -            | 4.3    | 1.4          | 0.1    | 0.4      | 0.9     | 4.7   | -      | 46.6        | -         | -     | 2.5         | -         | -     | Finlande      |      |
| -                       | 0.5        | 0.7          | 4.5    | 0.6          | -      | 0.8      | 11.3    | -     | -      | 10.3        | -         | -     | 1.2         | -         | -     | Suède         |      |
| -                       | -          | 0.9          | 2.7    | 18.4         | -      | -        | -       | -     | -      | 0.2         | -         | -     | -           | -         | -     | Suisse        |      |
| -                       | -          | 12.5         | 13.6   | 4.1          | 319.4  | 18.2     | 0.1     | 5.5   | 12.3   | 13.8        | 0.7       | -     | -           | -         | 2.1   | Yougoslavie   |      |
| 0.2                     | 0.4        | 0.6          | 0.1    | 0.1          | 0.3    | 0.4      | 0.1     | 0.5   | -      | 4.0         | 0.2       | -     | 1.5         | -         | -     | Autres        |      |
| 0.1                     | 1.2        | 0.1          | -      | 1.8          | -      | 0.3      | -       | -     | -      | 2.9         | 5.7       | 1     | 2.0         | -         | -     | Océanie dvpée |      |
| 0.1                     | 1.2        | 0.1          | -      | 1.8          | -      | 0.3      | -       | -     | -      | 2.9         | -         | 1     | 2.0         | -         | -     | Australie     |      |
| -                       | -          | -            | -      | -            | -      | -        | -       | -     | -      | -           | 5.7       | -     | -           | -         | -     | Nlle Zélande  |      |
| 13.6                    | 22.5       | 9.4          | 0.1    | 4.0          | 0.3    | 5.5      | 6.2     | 8.0   | 0.2    | 20.9        | 0.8       | -     | 4.9         | -         | -     | Autres dvpés  |      |
| 13.6                    | 22.5       | 9.4          | 0.1    | 4.0          | 0.3    | 5.5      | 6.2     | 8.0   | 0.2    | 20.9        | 0.8       | -     | 4.9         | -         | -     | Japon         |      |
| 65.4                    | 597.4      | 124.3        | 274.4  | 162.6        | 92.3   | 147.7    | 21.6    | 23.3  | 7.8    | 462.9       | 198.2     | 175   | 217.6       | 255.2     | -     | C L E C II    |      |
| 18.5                    | 236.1      | 1.5          | 5.8    | 10.0         | 1.2    | 4.0      | 1.8     | 1.0   | 0.2    | 11.3        | 0.9       | 1     | 9.6         | -         | -     | Amer latine   |      |
| 1.6                     | 72.9       | 1.3          | 0.4    | 5.1          | 0.1    | 1.9      | 1.6     | 0.7   | 0.1    | 1.7         | 0.2       | -     | 9.5         | -         | -     | Brésil        |      |
| 15.8                    | -          | -            | -      | -            | -      | -        | -       | -     | -      | -           | -         | -     | -           | -         | -     | Colombie      |      |
| 0.1                     | -          | -            | -      | -            | -      | -        | -       | -     | -      | -           | -         | -     | -           | -         | -     | Equateur      |      |
| 0.1                     | 4.1        | -            | 2.0    | 0.1          | -      | -        | 0.1     | -     | -      | -           | -         | -     | -           | -         | -     | Honduras      |      |
| 0.9                     | 159.1      | 0.2          | 3.4    | 4.8          | 1.1    | 2.1      | 0.1     | 0.3   | 0.1    | 9.6         | 0.7       | 1     | 0.1         | -         | -     | Autres        |      |
| 5.0                     | 59.5       | 13.2         | 54.9   | 48.0         | 34.1   | 40.8     | 7.7     | 2.9   | 4.0    | 237.4       | 0.9       | -     | 62.7        | -         | -     | Afrique       |      |
| -                       | 1.8        | 0.8          | 4.2    | 4.7          | 0.3    | 1.9      | 0.1     | 0.1   | 0.1    | 0.7         | -         | -     | -           | -         | -     | Cameroun      |      |
| -                       | -          | 0.4          | 0.9    | 1.9          | 0.1    | 1.3      | -       | 0.3   | 0.2    | 2.1         | -         | -     | -           | -         | -     | Congo Brazza  |      |
| -                       | 2.0        | 3.0          | 0.1    | 17.8         | 0.4    | 3.4      | 0.6     | -     | 0.3    | 6.3         | -         | -     | -           | -         | -     | Rp dém Congo  |      |
| 3.2                     | 27.5       | 1.0          | 0.2    | 4.7          | 15.1   | 12.5     | 4.1     | 0.3   | 0.9    | 115.8       | 0.5       | -     | -           | -         | -     | Ghana         |      |
| 1.4                     | 17.6       | 2.7          | 46.9   | 8.5          | 7.1    | 13.6     | 1.3     | 0.2   | 1.4    | 66.6        | 0.2       | -     | -           | -         | -     | Côte Ivoire   |      |
| 0.3                     | 8.6        | 1.3          | 0.3    | 0.4          | 0.7    | 3.6      | 0.5     | -     | 0.2    | 38.4        | 0.2       | -     | -           | -         | -     | Nigeria       |      |
| 0.1                     | 2.0        | 4.0          | 2.3    | 10.0         | 10.4   | 4.5      | 1.1     | 2.0   | 0.9    | 7.5         | -         | -     | 62.7        | -         | -     | Autres        |      |
| -                       | -          | -            | 0.2    | 0.1          | 1.8    | -        | -       | -     | -      | -           | -         | -     | -           | -         | -     | Pr Orient As  |      |
| 41.9                    | 301.8      | 109.5        | 213.5  | 104.5        | 55.2   | 102.9    | 12.1    | 19.4  | 3.6    | 213.9       | 190.4     | 174   | 145.3       | 255.2     | -     | Extr Orient   |      |
| -                       | 0.7        | 0.6          | 0.1    | 2.1          | 0.4    | 4.0      | 3.7     | 10.1  | -      | 7.3         | 0.7       | 2     | ..          | 20.3      | -     | Birmanie      |      |
| 5.9                     | 31.0       | -            | -      | -            | -      | -        | -       | -     | -      | -           | 0.7       | 17    | ..          | 0.1       | -     | Chine Taiwan  |      |
| 18.6                    | 164.1      | 106.7        | 182.5  | 93.3         | 42.6   | 61.2     | 4.6     | 4.9   | 3.5    | 137.0       | 169.0     | 99    | ..          | 234.3     | -     | Malaisie      |      |
| 1.9                     | 75.7       | 0.2          | 3.3    | 1.1          | 1.7    | -        | -       | 0.3   | 0.1    | 0.1         | 15.0      | 38    | ..          | -         | -     | Philippines   |      |
| 11.9                    | 14.8       | 0.5          | 26.6   | 1.4          | 5.8    | 27.3     | -       | -     | -      | 57.1        | 1.3       | 13    | ..          | -         | -     | Singapour     |      |
| 3.6                     | 15.5       | 1.5          | 1.0    | 6.6          | 4.7    | 10.4     | 3.8     | 4.1   | -      | 12.4        | 3.7       | 5     | c145.3      | 0.5       | -     | Autres        |      |
| -                       | -          | 0.1          | -      | -            | -      | -        | -       | -     | -      | 0.3         | 6.0       | -     | -           | -         | -     | Océanie dvpmt |      |
| -                       | -          | 5.6          | 24.9   | 85.9         | 178.3  | 4.8      | -       | 30.4  | 1.3    | 76.6        | -         | 2     | 0.1         | -         | 250.9 | C L E C III   |      |
| -                       | -          | 5.6          | 14.2   | 85.9         | 174.9  | 4.8      | -       | 30.4  | 1.3    | 74.8        | -         | -     | 0.1         | -         | 250.9 | Europe orient |      |
| -                       | -          | 2.2          | -      | 3.9          | 6.4    | 1.1      | -       | 25.2  | 0.2    | 2.2         | -         | -     | -           | -         | -     | Pologne       |      |
| -                       | -          | 0.4          | 13.8   | 7.2          | 158.6  | 0.3      | -       | 2.1   | 1.2    | 67.1        | -         | -     | -           | -         | 250.9 | Roumanie      |      |
| -                       | -          | 3.0          | 0.4    | 74.8         | 9.9    | 3.4      | -       | 3.1   | -      | 5.5         | -         | -     | 0.1         | -         | -     | Autres        |      |
| -                       | -          | -            | 10.7   | -            | 3.4    | -        | -       | -     | -      | 1.8         | -         | 2     | -           | -         | -     | URSS          |      |
| -                       | -          | -            | -      | -            | -      | -        | -       | -     | -      | -           | -         | -     | -           | -         | -     | Chine cont    |      |

a/ Y compris les planches de caisserie

b/ Dont vers la Bolivie 2.7 ; le Guatemala 3.2 ; le Nicaragua 16.3 ; le Mexique 1.9 ; le Chili 1.4 ; le Pérou 1.6

c/ Voir les exportations vers l'Afrique du Sud dans le tableau D 11



FEUILLES DE PLACAGE  
(principaux exportateurs seulement)

EXportations

Direction du commerce  
D 13

1969

CTCI 631. 1

| CLEC I               |            |        |              |        |          |         |             | CLEC II |          |              |       |             |             |           | EC III   | De:<br><br>Vers; |
|----------------------|------------|--------|--------------|--------|----------|---------|-------------|---------|----------|--------------|-------|-------------|-------------|-----------|----------|------------------|
| Canada               | Etats Unis | France | Rp féd Allem | Italie | Danemark | Espagne | Yougoslavie | Bésil   | Cameroon | Congo Brazza | Gabon | Côte Ivoire | Philippines | Singapour | Roumanie |                  |
| 1 000 m <sup>3</sup> |            |        |              |        |          |         |             |         |          |              |       |             |             |           |          |                  |
| 108.8                | 81.5       | 27.3   | 52.0         | 21.9   | 18.9     | 8.4     | 16.5        | 46.5    | * 32     | 44.7         | 4.9   |             | 212.8       | 45.1      | 23.9     | MONDE            |
| -                    | -          | -      | -            | -      | -        | -       | -           | -       | -        | -            | 0.1   |             | -           | -         | -        | Non spécifié     |
| 108.8                | 80.3       | 23.8   | 48.5         | 18.5   | 18.7     | 8.3     | 10.3        | 44.2    |          | 44.0         | 4.8   |             |             | 44.4      | 2.9      | CLEC I           |
| 101.6                | 59.0       | 1.0    | 1.5          | -      | 0.1      | -       | -           | 37.9    |          | 5.9          | -     |             |             | 35.7      | -        | Amer Nord        |
| -                    | 59.0       | 0.2    | 0.6          | -      | -        | -       | -           | -       |          | 0.9          | -     |             |             | -         | -        | Canada           |
| 101.6                | -          | 0.8    | 0.9          | -      | 0.1      | -       | -           | 37.9    |          | 5.0          | -     |             |             | 35.7      | -        | Etats Unis       |
| 6.3                  | 20.9       | 22.6   | 45.0         | 18.2   | 18.2     | 8.3     | 10.3        | 5.9     |          | 27.9         | 4.7   |             |             | -         | 2.9      | Europe occid     |
| -                    | -          | 4.9    | 5.3          | 0.4    | -        | -       | 0.2         | 0.3     |          | 5.6          | -     |             |             | -         | -        | Belgique Lux     |
| -                    | 0.2        | -      | 3.0          | 3.3    | -        | -       | -           | 0.4     |          | 0.5          | 4.7   |             |             | -         | -        | France           |
| 5.0                  | 16.8       | 6.4    | -            | 6.6    | 0.1      | -       | 0.8         | 2.8     |          | 18.3         | -     |             |             | -         | -        | Rp féd Allem     |
| -                    | 0.1        | 0.8    | 0.9          | -      | -        | -       | 8.3         | 0.2     |          | -            | -     |             |             | -         | -        | Italie           |
| 0.1                  | 0.3        | 2.4    | 7.5          | 0.2    | -        | 8.2     | 0.1         | 1.0     |          | 0.6          | -     |             |             | -         | -        | Pays Bas         |
| -                    | -          | 0.3    | 2.7          | 1.0    | -        | -       | 0.7         | -       |          | -            | -     |             |             | -         | 2.2      | Autriche         |
| -                    | 1.0        | 1.6    | 6.3          | 0.2    | -        | -       | 0.1         | 1.0     |          | 0.2          | -     |             |             | -         | 0.6      | Danemark         |
| -                    | -          | 0.3    | 2.9          | 0.1    | 0.9      | -       | -           | -       |          | -            | -     |             |             | -         | -        | Finlande         |
| -                    | -          | -      | 0.2          | -      | 0.1      | -       | -           | -       |          | 0.4          | -     |             |             | -         | -        | Islande          |
| -                    | -          | -      | 0.2          | -      | -        | -       | -           | -       |          | -            | -     |             |             | -         | -        | Irlande          |
| -                    | -          | -      | 0.2          | 0.1    | -        | -       | -           | -       |          | -            | -     |             |             | -         | -        | Grèce            |
| -                    | 0.1        | 0.2    | 3.5          | 0.1    | 3.5      | -       | -           | -       |          | 0.2          | -     |             |             | -         | -        | Norvège          |
| -                    | 0.1        | 0.5    | 0.2          | 0.3    | -        | -       | -           | -       |          | 0.1          | -     |             |             | -         | -        | Espagne          |
| -                    | 1.1        | 1.1    | 4.8          | 0.2    | 4.5      | -       | -           | 0.1     |          | -            | -     |             |             | -         | 0.1      | Suède            |
| 0.1                  | 0.8        | 0.6    | 1.7          | 0.9    | -        | -       | -           | 0.1     |          | 0.1          | -     |             |             | -         | -        | Suisse           |
| 1.1                  | 0.4        | 3.5    | 3.7          | 1.4    | 8.8      | -       | -           | -       |          | 1.9          | -     |             |             | -         | -        | Royaume Uni      |
| -                    | -          | -      | 1.9          | 3.3    | -        | -       | -           | -       |          | -            | -     |             |             | -         | -        | Yougoslavie      |
| -                    | -          | -      | 0.1          | 0.1    | 0.3      | 0.1     | 0.1         | -       |          | -            | -     |             |             | -         | -        | Autres           |
| -                    | -          | -      | 0.5          | 0.1    | 0.3      | -       | -           | -       |          | -            | -     |             |             | 1.4       | -        | Océanie dvpée    |
| -                    | -          | -      | 0.5          | 0.1    | -        | -       | -           | -       |          | -            | -     |             |             | 1.4       | -        | Australie        |
| -                    | -          | -      | -            | -      | 0.3      | -       | -           | -       |          | -            | -     |             |             | -         | -        | Nlle Zélande     |
| 0.9                  | 0.4        | 0.2    | 1.5          | 0.2    | 0.1      | -       | -           | 0.4     |          | 10.2         | 0.1   |             |             | 7.3       | 0.2      | Autres dvpés     |
| -                    | -          | -      | 0.3          | -      | -        | -       | -           | -       |          | 0.2          | 0.1   |             |             | -         | -        | Israël           |
| -                    | 0.1        | -      | 0.1          | -      | -        | -       | -           | 0.1     |          | -            | -     |             |             | 7.3       | 0.2      | Japon            |
| 0.9                  | 0.3        | 0.2    | 1.1          | 0.2    | 0.1      | -       | -           | 0.3     |          | 10.0         | -     |             |             | -         | -        | Afrique Sud      |
| -                    | 1.2        | 1.8    | 2.6          | 2.7    | 0.2      | 0.1     | 0.1         | 2.3     |          | 0.7          | -     |             |             | 0.7       | -        | CLEC II          |
| -                    | 0.7        | 0.3    | 0.7          | 0.1    | -        | -       | -           | 2.3     |          | -            | -     |             |             | -         | -        | Amer latine      |
| -                    | 0.2        | -      | -            | -      | -        | -       | -           | 0.2     |          | -            | -     |             |             | -         | -        | Argentine        |
| -                    | 0.2        | -      | 0.2          | -      | -        | -       | -           | -       |          | -            | -     |             |             | -         | -        | Mexique          |
| -                    | -          | -      | -            | -      | -        | -       | -           | -       |          | -            | -     |             |             | -         | -        | Pérou            |
| -                    | -          | -      | 0.4          | 0.1    | -        | -       | -           | 1.9     |          | -            | -     |             |             | -         | -        | Uruguay          |
| -                    | -          | -      | 0.1          | -      | -        | -       | -           | -       |          | -            | -     |             |             | -         | -        | Venezuela        |
| -                    | 0.3        | 0.3    | 0.1          | -      | -        | -       | -           | 0.2     |          | -            | -     |             |             | -         | -        | Autres           |
| -                    | -          | 1.0    | 0.4          | 1.3    | 0.1      | 0.1     | 0.1         | -       |          | 0.7          | -     |             |             | -         | -        | Afrique          |
| -                    | -          | 0.5    | 0.3          | 0.6    | -        | -       | -           | -       |          | -            | -     |             |             | -         | -        | Algérie          |
| -                    | -          | -      | -            | -      | -        | -       | 0.1         | -       |          | -            | -     |             |             | -         | -        | Maroc            |
| -                    | -          | 0.3    | -            | -      | -        | -       | -           | -       |          | -            | -     |             |             | -         | -        | Tunisie          |
| -                    | -          | 0.2    | 0.1          | 0.7    | 0.1      | 0.1     | -           | -       |          | 0.7          | -     |             |             | -         | -        | Autres           |
| -                    | -          | -      | -            | -      | -        | -       | -           | -       |          | -            | -     |             |             | -         | -        | Pr Orient Af     |
| -                    | 0.4        | 0.5    | 1.4          | 0.5    | 0.1      | -       | -           | -       |          | -            | -     |             |             | -         | -        | Pr Orient As     |
| -                    | 0.4        | -      | 1.3          | 0.1    | 0.1      | -       | -           | -       |          | -            | -     |             |             | -         | -        | Iran             |
| -                    | -          | -      | 0.1          | 0.1    | -        | -       | -           | -       |          | -            | -     |             |             | -         | -        | Liban            |
| -                    | -          | 0.5    | -            | 0.3    | -        | -       | -           | -       |          | -            | -     |             |             | -         | -        | Autres           |
| -                    | 0.1        | -      | 0.1          | 0.8    | -        | -       | -           | -       |          | -            | -     |             |             | 0.7       | -        | Extr Orient      |
| -                    | -          | -      | -            | -      | -        | -       | -           | -       |          | -            | -     |             |             | -         | -        | Océanie dvpmt    |
| -                    | -          | 1.7    | 0.9          | 0.7    | -        | -       | 6.1         | -       |          | -            | -     |             |             | -         | 20.8     | CLEC III         |
| -                    | -          | 1.7    | 0.9          | 0.7    | -        | -       | 3.6         | -       |          | -            | -     |             |             | -         | 9.0      | Europe orient    |
| -                    | -          | -      | -            | -      | -        | -       | 2.5         | -       |          | -            | -     |             |             | -         | 11.8     | URSS             |



FEUILLES DE PLACAGE  
(principaux importateurs seulement)

Imports

Direction du commerce  
D 14

1969

CTCI 631.1

| CLEC I              |              |        |              |        |          |         |       |        |             |           |       |             |              | CLEC III |      |               | Par :<br><br>De : |
|---------------------|--------------|--------|--------------|--------|----------|---------|-------|--------|-------------|-----------|-------|-------------|--------------|----------|------|---------------|-------------------|
| Etats Unis          | Belgique Lux | France | Rp féd Allem | Italie | Pays Bas | Espagne | Suède | Suisse | Royaume Uni | Australie | Japon | Afrique Sud | Tchécoslovak | Pologne  | URSS |               |                   |
| 1000 m <sup>3</sup> |              |        |              |        |          |         |       |        |             |           |       |             |              |          |      |               |                   |
| 454.1               | 14.0         | 43.4   | 57.8         | 13.1   | 62.2     | 2.4     | 12.4  | 4.2    | 40.8        | 15.4      | 6.8   | 40.0        | 12.3         | 17.2     | 28.6 | MONDE         |                   |
| -                   | -            | -      | -            | -      | -        | -       | -     | -      | -           | -         | -     | -           | -            | -        | 0.2  | Non spécifié  |                   |
| 202.1               | 11.3         | 16.9   | 29.4         | 11.6   | 53.4     | 1.3     | 11.9  | 3.8    | 32.5        | 6.6       | 1.1   | 6.6         | 9.0          | 16.8     | 16.6 | CLEC I        |                   |
| 195.4               | -            | -      | 6.5          | -      | -        | 0.1     | 0.4   | 0.2    | 1.2         | 0.1       | 0.2   | 1.1         | -            | -        | -    | Amer Nord     |                   |
| 195.4               | -            | -      | 2.0          | -      | -        | -       | -     | -      | 1.0         | 0.1       | -     | 1.0         | -            | -        | -    | Canada        |                   |
| -                   | -            | -      | 4.5          | -      | -        | 0.1     | 0.4   | 0.2    | 0.2         | -         | 0.2   | 0.1         | -            | -        | -    | Etats Unis    |                   |
| 5.0                 | 11.3         | 16.9   | 22.6         | 11.6   | 53.4     | 1.2     | 11.5  | 3.6    | 31.2        | 5.8       | 0.5   | 4.8         | 9.0          | 16.8     | 16.6 | Europe occid  |                   |
| -                   | -            | 2.1    | 0.4          | 0.1    | 5.5      | -       | 0.1   | -      | 0.7         | 0.2       | -     | 0.1         | -            | 0.2      | -    | Belgique Lux  |                   |
| 1.6                 | 4.6          | -      | 6.5          | 0.9    | 2.9      | 0.4     | 1.1   | 0.7    | 5.6         | 0.1       | 0.1   | 0.3         | 0.1          | 4.1      | -    | France        |                   |
| 2.4                 | 4.3          | 2.9    | -            | 0.5    | 8.4      | 0.3     | 4.1   | 1.5    | 4.8         | 2.0       | 0.1   | 1.8         | -            | 1.0      | -    | Rp féd Allem  |                   |
| -                   | 0.3          | 5.7    | 7.9          | -      | 0.3      | 0.3     | 0.3   | 0.9    | 3.3         | 0.2       | 0.2   | 0.5         | -            | 1.9      | -    | Italie        |                   |
| -                   | 1.3          | -      | 1.6          | -      | -        | -       | 0.1   | -      | 1.3         | 0.3       | -     | 0.2         | -            | -        | -    | Pays Bas      |                   |
| -                   | 0.1          | -      | 1.6          | 0.3    | 0.1      | -       | 0.1   | 0.5    | 0.1         | -         | -     | -           | 0.4          | 4.1      | 5.5  | Autriche      |                   |
| 0.2                 | -            | -      | 0.1          | -      | -        | -       | 4.3   | -      | 11.4        | 0.1       | -     | 0.1         | -            | 0.3      | -    | Danemark      |                   |
| -                   | -            | -      | 0.8          | -      | -        | -       | 0.8   | -      | -           | -         | -     | -           | -            | -        | -    | Finlande      |                   |
| 0.1                 | -            | -      | 0.3          | -      | -        | -       | -     | -      | 2.0         | 0.4       | -     | -           | -            | -        | -    | Irlande       |                   |
| -                   | 0.2          | 5.9    | 0.5          | -      | 14.9     | -       | -     | -      | -           | -         | -     | -           | -            | -        | -    | Portugal      |                   |
| -                   | -            | -      | -            | -      | 21.0     | -       | -     | -      | -           | -         | -     | 0.1         | -            | -        | -    | Espagne       |                   |
| 0.1                 | -            | -      | 0.1          | -      | 0.1      | -       | -     | -      | 0.2         | -         | -     | -           | -            | -        | -    | Suède         |                   |
| 0.1                 | -            | -      | 2.5          | -      | 0.1      | -       | 0.1   | -      | 1.2         | 0.1       | -     | 0.1         | 3.2          | 2.3      | -    | Suisse        |                   |
| 0.5                 | 0.2          | -      | 0.1          | -      | 0.2      | 0.1     | 0.1   | -      | -           | 2.4       | -     | 1.6         | 0.1          | 0.3      | -    | Royaume Uni   |                   |
| -                   | 0.3          | -      | 0.2          | 9.5    | 0.1      | -       | 0.1   | -      | 0.5         | -         | -     | 4.4         | 2.6          | 11.1     | -    | Yougoslavie   |                   |
| -                   | -            | 0.3    | -            | 0.3    | -        | -       | 0.3   | -      | 0.1         | -         | 0.1   | -           | 0.8          | -        | -    | Autres        |                   |
| -                   | -            | -      | -            | -      | -        | -       | -     | -      | 0.1         | 0.1       | 0.4   | -           | -            | -        | -    | Océanie dvpée |                   |
| 1.7                 | -            | -      | 0.3          | -      | -        | -       | -     | -      | -           | 0.6       | -     | 0.7         | -            | -        | -    | Autres dvpés  |                   |
| -                   | -            | -      | -            | -      | -        | -       | -     | -      | -           | -         | -     | -           | -            | -        | -    | Israël        |                   |
| 1.2                 | -            | -      | 0.3          | -      | -        | -       | -     | -      | -           | -         | -     | 0.7         | -            | -        | -    | Japon         |                   |
| 0.5                 | -            | -      | -            | -      | -        | -       | -     | -      | -           | 0.6       | -     | -           | -            | -        | -    | Afrique Sud   |                   |
| 252.0               | 2.7          | 26.5   | 28.4         | 1.5    | 8.8      | 1.1     | 0.4   | 0.4    | 6.7         | 8.8       | 5.6   | 33.4        | -            | 0.4      | -    | CLEC II       |                   |
| 37.8                | 0.1          | 5.8    | 5.8          | 0.4    | 0.5      | -       | 0.4   | 0.2    | -           | -         | 0.1   | 0.7         | -            | -        | -    | Amer latine   |                   |
| 27.8                | 0.1          | 0.3    | 5.8          | 0.4    | 0.2      | -       | 0.2   | 0.2    | -           | -         | 0.1   | 0.7         | -            | -        | -    | Bésil         |                   |
| 10.0                | -            | 5.5    | -            | -      | 0.3      | -       | 0.2   | -      | -           | -         | -     | -           | -            | -        | -    | Autres        |                   |
| 30.0                | 2.6          | 20.7   | 22.5         | 1.1    | 8.3      | 1.1     | -     | 0.2    | 6.6         | 0.1       | -     | 30.7        | -            | -        | -    | Afrique       |                   |
| -                   | -            | 12.1   | -            | -      | -        | 1.0     | -     | -      | -           | -         | -     | -           | -            | -        | -    | Cameroun      |                   |
| -                   | 1.3          | 2.2    | 10.9         | -      | 0.7      | -       | -     | 0.2    | 1.6         | -         | -     | -           | -            | -        | -    | Congo Brazza  |                   |
| 14.3                | 1.2          | 0.3    | 0.1          | -      | 6.2      | -       | -     | -      | 4.3         | -         | -     | -           | -            | -        | -    | Rp dém Congo  |                   |
| -                   | -            | 4.0    | 0.1          | -      | -        | -       | -     | -      | -           | -         | -     | -           | -            | -        | -    | Gabon         |                   |
| 0.9                 | -            | -      | -            | -      | -        | -       | -     | -      | 0.1         | -         | -     | -           | -            | -        | -    | Ghana         |                   |
| 9.3                 | 0.1          | 2.1    | 11.3         | 1.1    | 1.4      | 0.1     | -     | -      | 0.5         | -         | -     | -           | -            | -        | -    | Côte Ivoire   |                   |
| 5.5                 | -            | -      | 0.1          | -      | -        | -       | -     | -      | 0.1         | 0.1       | -     | 30.7        | -            | -        | -    | Autres        |                   |
| -                   | -            | -      | -            | -      | -        | -       | -     | -      | -           | -         | -     | -           | -            | 0.4      | -    | Pr Orient As  |                   |
| -                   | -            | -      | -            | -      | -        | -       | -     | -      | -           | -         | -     | -           | -            | 0.4      | -    | Turquie       |                   |
| 184.1               | -            | -      | 0.1          | -      | -        | -       | -     | -      | 0.1         | 6.7       | 5.5   | 2.0         | -            | -        | -    | Extr Orient   |                   |
| -                   | -            | -      | 0.1          | -      | -        | -       | -     | -      | -           | -         | -     | -           | -            | -        | -    | Birmanie      |                   |
| 3.3                 | -            | -      | -            | -      | -        | -       | -     | -      | -           | 4.7       | 2.8   | -           | -            | -        | -    | Malaisie      |                   |
| 148.4               | -            | -      | -            | -      | -        | -       | -     | -      | -           | 1.4       | 1.8   | -           | -            | -        | -    | Philippines   |                   |
| 32.4                | -            | -      | -            | -      | -        | -       | -     | -      | 0.6         | 0.9       | -     | -           | -            | -        | -    | Singapour     |                   |
| -                   | -            | -      | -            | -      | -        | -       | -     | -      | 0.1         | -         | -     | 2.0         | -            | -        | -    | Autres        |                   |
| 0.1                 | -            | -      | -            | -      | -        | -       | -     | -      | -           | 2.0       | -     | -           | -            | -        | -    | Océanie dvpmt |                   |
| -                   | -            | -      | -            | -      | -        | -       | 0.1   | -      | 1.6         | -         | 0.1   | -           | 3.3          | -        | 11.8 | CLEC III      |                   |
| -                   | -            | -      | -            | -      | -        | -       | -     | -      | -           | -         | -     | -           | -            | -        | -    | Europe orient |                   |
| -                   | -            | -      | -            | -      | -        | -       | -     | -      | -           | -         | -     | -           | -            | -        | -    | Tchécoslovak  |                   |
| -                   | -            | -      | -            | -      | -        | -       | -     | -      | -           | -         | -     | -           | 0.1          | -        | -    | Allem orient  |                   |
| -                   | -            | -      | -            | -      | -        | -       | -     | -      | -           | -         | -     | -           | -            | -        | -    | Hongrie       |                   |
| -                   | -            | -      | -            | -      | -        | -       | 0.1   | -      | 1.5         | -         | 0.1   | -           | 3.2          | -        | 11.8 | Roumanie      |                   |
| -                   | -            | -      | -            | -      | -        | -       | -     | -      | 0.1         | -         | -     | -           | -            | -        | -    | URSS          |                   |

PLYWOOD  
(major exporters only)

Direction of trade  
D 15

1968

EXports

631.2

| From:         | EC CL I              |      |        |             |       |         |            |        |       | EC CL II |       |              |           |             | EC CL III |       |
|---------------|----------------------|------|--------|-------------|-------|---------|------------|--------|-------|----------|-------|--------------|-----------|-------------|-----------|-------|
|               | Canada               | USA  | France | Germany Fed | Italy | Finland | Yugoslavia | Israel | Japan | Gabon    | Ghana | China Taiwan | Korea Rep | Philippines | Romania   | USSR  |
| To:           | 1 000 m <sup>3</sup> |      |        |             |       |         |            |        |       |          |       |              |           |             |           |       |
| WORLD         | 428.9                | 48.4 | 64.6   | 71.8        | 85.2  | 540.6   | 29.7       | 42.8   | 393.2 | 59.9     | 20.7  | 396.6        | 600.0     | a 263.1     | 111.8     | 243.7 |
| Not specified | -                    | -    | -      | -           | -     | -       | -          | -      | -     | 0.6      | -     | -            | -         | -           | -         | 3.5   |
| EC CL I       | 421.3                | 30.2 | 52.6   | 70.1        | 73.2  | 525.9   | 20.5       | 39.7   | 374.3 | 50.0     | 20.5  | 351.5        | 598.7     | 260.5       | 35.2      | 170.7 |
| North Amer    | 27.1                 | 9.2  | 0.6    | 0.7         | 4.2   | 96.2    | 0.3        | 1.3    | 322.9 | 0.4      | 0.4   | 333.9        | 593.4     | 260.2       | -         | 6.1   |
| Canada        | -                    | 9.2  | -      | -           | 1.6   | 1.3     | -          | 0.4    | 39.8  | 0.4      | 0.4   | 71.2         | 26.0      | 1.2         | -         | 4.8   |
| USA           | 27.1                 | -    | 0.6    | 0.7         | 2.6   | 94.9    | 0.3        | 0.9    | 283.1 | -        | -     | 262.7        | 567.4     | 259.0       | -         | 1.3   |
| West Europe   | 386.2                | 20.3 | 52.0   | 69.3        | 68.5  | 428.2   | 20.2       | 38.4   | 45.0  | 49.6     | 20.0  | 3.6          | 0.1       | 0.2         | 35.2      | 164.6 |
| Belgium Lux   | 5.3                  | 1.1  | 2.6    | 2.2         | 1.0   | 4.5     | -          | -      | 1.5   | 1.1      | 4.3   | -            | -         | -           | 1.0       | 12.4  |
| France        | 13.4                 | 1.3  | -      | 20.5        | 18.7  | 6.2     | -          | -      | 1.6   | 18.4     | -     | -            | -         | -           | 0.1       | -     |
| Germany Fed   | 17.0                 | 0.8  | 16.6   | -           | 32.8  | 17.1    | 1.6        | -      | 0.9   | 2.9      | -     | 0.1          | -         | -           | 1.7       | 2.0   |
| Italy         | 0.7                  | 1.7  | -      | 0.2         | -     | 1.7     | 5.5        | 0.5    | 0.1   | -        | -     | -            | -         | -           | -         | -     |
| Netherlands   | 32.6                 | 0.6  | 16.0   | 9.7         | 1.3   | 13.1    | 0.1        | -      | 4.5   | 4.9      | -     | -            | -         | -           | -         | 10.1  |
| Austria       | -                    | -    | -      | 0.6         | 0.3   | 0.6     | 1.2        | -      | -     | -        | -     | -            | -         | -           | 0.1       | -     |
| Denmark       | 20.8                 | 8.2  | -      | 5.5         | 0.2   | 13.3    | -          | -      | -     | -        | -     | -            | -         | -           | -         | 4.1   |
| Finland       | -                    | -    | -      | 0.1         | -     | -       | -          | -      | -     | -        | -     | -            | -         | -           | -         | -     |
| Greece        | 0.1                  | 0.1  | -      | 0.2         | 0.5   | 0.6     | 3.9        | 0.2    | 0.4   | -        | -     | 0.3          | -         | -           | 0.6       | 3.2   |
| Iceland       | -                    | 0.1  | -      | -           | -     | 0.8     | -          | -      | -     | -        | -     | -            | -         | -           | -         | 0.2   |
| Ireland       | 0.1                  | 1.1  | -      | 0.1         | 0.7   | 6.9     | -          | 0.3    | -     | -        | 0.2   | -            | -         | -           | -         | 1.3   |
| Norway        | 3.2                  | 0.1  | -      | -           | 0.1   | 9.8     | -          | 0.2    | 0.4   | -        | -     | -            | -         | -           | -         | 1.7   |
| Spain         | -                    | 0.2  | -      | -           | -     | 0.1     | -          | -      | -     | -        | -     | 0.1          | -         | -           | -         | -     |
| Sweden        | 2.8                  | 1.3  | 0.8    | 3.0         | -     | 30.5    | 6.0        | 0.3    | 1.6   | -        | -     | -            | -         | 0.2         | 0.8       | -     |
| Switzerland   | -                    | 0.1  | 0.4    | 12.6        | 6.4   | 1.6     | -          | -      | -     | -        | -     | -            | -         | -           | -         | -     |
| United Kingd  | 290.2                | 3.6  | 14.0   | 14.5        | 5.6   | 320.6   | 1.9        | 36.7   | 28.9  | 22.2     | 15.4  | 2.7          | 0.1       | -           | 30.9      | 129.6 |
| Others        | -                    | -    | 1.6    | 0.1         | 1.9   | 0.8     | -          | 0.2    | 5.1   | 0.1      | 0.1   | 0.4          | -         | -           | -         | -     |
| Oceania dvpd  | 3.0                  | 0.1  | -      | -           | -     | -       | -          | -      | 6.4   | -        | 0.1   | 7.0          | -         | 0.1         | -         | -     |
| Other dvpd    | 5.0                  | 0.6  | -      | 0.1         | 0.5   | 1.5     | -          | -      | 0.3   | -        | -     | 7.0          | 5.2       | -           | -         | -     |
| Israel        | 4.7                  | -    | -      | -           | -     | 0.2     | -          | -      | -     | -        | -     | -            | -         | -           | -         | -     |
| Japan         | -                    | 0.6  | -      | -           | -     | -       | -          | -      | -     | -        | -     | 6.9          | 5.2       | -           | -         | -     |
| South Africa  | 0.3                  | -    | -      | 0.1         | 0.5   | 1.3     | -          | -      | 0.3   | -        | -     | 0.1          | -         | -           | -         | -     |
| EC CL II      | 7.6                  | 18.2 | 12.0   | 1.7         | 12.0  | 13.0    | 5.5        | 3.1    | 18.6  | 9.3      | 0.2   | 45.1         | 1.3       | 2.6         | 6.1       | 21.8  |
| Latin Amer    | 5.3                  | 13.7 | 2.8    | 0.1         | 0.3   | 1.0     | 0.1        | 0.4    | 2.4   | 1.9      | -     | 3.0          | -         | -           | -         | 15.4  |
| Cuba          | -                    | -    | -      | -           | -     | -       | -          | -      | -     | -        | -     | -            | -         | -           | -         | 15.4  |
| Mexico        | -                    | 4.3  | -      | 0.1         | -     | -       | -          | -      | 0.1   | -        | -     | -            | -         | -           | -         | -     |
| Peru          | -                    | 0.1  | -      | -           | 0.1   | -       | -          | 0.1    | -     | -        | -     | -            | -         | -           | -         | -     |
| Others        | 5.3                  | 9.3  | 2.8    | -           | 0.2   | 1.0     | 0.1        | 0.3    | 2.3   | 1.9      | -     | 3.0          | -         | -           | -         | -     |
| Africa        | 0.7                  | 0.3  | 7.8    | 0.9         | 5.8   | 3.3     | 4.5        | 1.1    | 0.3   | 7.0      | 0.2   | 0.8          | -         | -           | 1.5       | -     |
| Algeria       | -                    | -    | 5.4    | 0.8         | 1.1   | -       | 0.7        | -      | -     | 1.4      | -     | -            | -         | -           | -         | -     |
| Tunisia       | -                    | -    | 0.4    | -           | -     | -       | 0.6        | -      | -     | 0.5      | -     | -            | -         | -           | -         | -     |
| Others        | 0.7                  | 0.3  | 2.0    | 0.1         | 4.7   | 3.3     | 3.2        | 1.1    | 0.3   | 5.1      | 0.2   | 0.8          | -         | -           | 1.5       | -     |
| Nr East Afr   | -                    | -    | -      | -           | -     | 0.8     | 0.1        | -      | -     | -        | -     | -            | -         | -           | 1.0       | 4.5   |
| Nr East Asia  | 0.2                  | 0.1  | 0.2    | 0.1         | 4.4   | 7.1     | -          | 1.3    | 0.5   | 0.4      | -     | 5.3          | -         | -           | 0.1       | 1.9   |
| Far East      | 0.1                  | 2.4  | -      | 0.6         | 1.5   | 0.4     | 0.8        | 0.3    | 14.8  | -        | -     | 34.9         | -         | 2.6         | 3.5       | -     |
| Hong Kong     | -                    | -    | -      | 0.1         | -     | 0.2     | -          | -      | 0.9   | -        | -     | 33.1         | -         | 2.6         | -         | -     |
| Others        | 0.1                  | 2.4  | -      | 0.5         | 1.5   | 0.2     | 0.8        | 0.3    | 13.9  | -        | -     | 1.8          | -         | -           | 3.5       | -     |
| Oceania dping | 1.3                  | 1.7  | 1.2    | -           | -     | -       | -          | -      | 0.6   | -        | -     | 1.1          | 1.3       | -           | -         | -     |
| EC CL III     | -                    | -    | -      | -           | -     | 1.7     | 3.7        | -      | -     | -        | -     | -            | -         | -           | 70.5      | 47.7  |
| East Europe   | -                    | -    | -      | -           | -     | 1.7     | 3.7        | -      | -     | -        | -     | -            | -         | -           | 17.5      | 47.3  |
| Czechoslovak  | -                    | -    | -      | -           | -     | 0.4     | -          | -      | -     | -        | -     | -            | -         | -           | 17.4      | 7.0   |
| Germany East  | -                    | -    | -      | -           | -     | 1.2     | 1.0        | -      | -     | -        | -     | -            | -         | -           | 0.1       | 20.8  |
| Hungary       | -                    | -    | -      | -           | -     | -       | 2.2        | -      | -     | -        | -     | -            | -         | -           | -         | 6.5   |
| Poland        | -                    | -    | -      | -           | -     | 0.1     | 0.5        | -      | -     | -        | -     | -            | -         | -           | -         | 13.0  |
| USSR          | -                    | -    | -      | -           | -     | -       | -          | -      | -     | -        | -     | -            | -         | -           | 53.0      | -     |
| Other Asia    | -                    | -    | -      | -           | -     | -       | -          | -      | -     | -        | -     | -            | -         | -           | -         | 0.4   |

a/ Importers figures



CONTRE PLAQUES  
(principaux exportateurs seulement)

EXportations

Direction du commerce  
D 15

CTCI 631.2

1969

| CLEC I               |            |        |              |        |          |             |        |       | CLEC II |       |              |           |             | CLEC III |       | De:           | Vers: |
|----------------------|------------|--------|--------------|--------|----------|-------------|--------|-------|---------|-------|--------------|-----------|-------------|----------|-------|---------------|-------|
| Canada               | Etats Unis | France | Rp féd Allem | Italie | Finlande | Yougoslavie | Israël | Japon | Gabon   | Ghana | Chine Taiwan | Rép Corée | Philippines | Roumanie | URSS  |               |       |
| 1 000 m <sup>2</sup> |            |        |              |        |          |             |        |       |         |       |              |           |             |          |       |               |       |
| 400.4                | 130.6      | 62.2   | 70.1         | 104.4  | 611.3    | 25.6        | 56.0   | 393.2 | 65.8    | 18.9  | 595.8        | 708.6     | 249.7       | 109.4    | 239.8 | MONDE         |       |
| -                    | -          | -      | -            | -      | -        | -           | -      | -     | -       | -     | -            | -         | -           | -        | 2.5   | Non spécifié  |       |
| 396.1                | 112.7      | 51.6   | 63.2         | 94.3   | 596.0    | 20.4        | 54.1   | 374.6 | 47.2    | 18.5  | 522.9        | 701.4     | 246.6       | 38.5     | 158.5 | CLEC I        |       |
| 28.3                 | 35.1       | 1.0    | 0.2          | 3.6    | 141.2    | -           | 7.1    | 322.9 | 0.5     | 0.2   | 492.1        | 664.0     | 246.1       | -        | 7.5   | Amer Nord     |       |
| -                    | 35.1       | -      | 0.2          | 0.6    | 4.5      | -           | 0.8    | 39.8  | 0.4     | -     | 184.1        | 33.8      | 0.1         | -        | 4.5   | Canada        |       |
| 28.3                 | -          | 1.0    | -            | 3.0    | 136.7    | -           | 6.3    | 283.1 | 0.1     | 0.2   | 308.0        | 630.2     | 246.0       | -        | 3.0   | Etats Unis    |       |
| 363.3                | 77.0       | 50.6   | 62.7         | 89.5   | 452.7    | 20.4        | 47.0   | 45.0  | 46.7    | 18.3  | 8.6          | 0.2       | 0.4         | 38.4     | 151.0 | Europe occid  |       |
| 3.7                  | 4.7        | 3.8    | 2.2          | 1.4    | 5.0      | -           | -      | 1.5   | 2.0     | -     | -            | 0.1       | -           | 2.0      | 15.1  | Belgique Lux  |       |
| 13.8                 | 3.7        | -      | 18.6         | 32.5   | 12.2     | -           | -      | 1.6   | 22.4    | -     | 0.1          | -         | -           | 0.5      | -     | France        |       |
| 22.5                 | 5.4        | 19.6   | -            | 40.0   | 35.1     | 1.5         | 1.0    | 0.9   | 4.2     | -     | 0.1          | -         | -           | 5.1      | 3.0   | Rp féd Allem  |       |
| -                    | 1.0        | 0.4    | 0.5          | -      | 1.3      | 5.8         | 1.1    | 0.1   | -       | -     | 0.1          | -         | -           | 0.1      | -     | Italie        |       |
| 28.9                 | 7.1        | 18.6   | 9.2          | 1.2    | 17.0     | -           | -      | 4.5   | 4.5     | -     | 0.7          | 0.1       | -           | -        | 11.8  | Pays Bas      |       |
| 0.1                  | -          | -      | 0.8          | 0.2    | 1.3      | 1.8         | -      | -     | -       | -     | 0.1          | -         | -           | 0.1      | -     | Autriche      |       |
| 20.2                 | 38.5       | -      | 5.7          | 0.2    | 14.5     | -           | -      | -     | -       | -     | -            | -         | -           | -        | -     | Danemark      |       |
| -                    | 0.2        | -      | -            | -      | -        | -           | 0.1    | -     | -       | -     | -            | -         | -           | -        | -     | Finlande      |       |
| 0.1                  | 0.1        | -      | 0.1          | 0.1    | 0.6      | 3.1         | -      | 0.4   | -       | -     | 0.5          | -         | -           | 0.5      | 1.7   | Grèce         |       |
| -                    | 0.1        | -      | -            | -      | 0.9      | -           | -      | -     | -       | -     | -            | -         | -           | -        | -     | Islande       |       |
| 0.4                  | 4.0        | -      | 0.1          | 0.6    | 8.2      | 0.1         | 0.2    | -     | -       | 1.1   | -            | -         | -           | -        | 0.6   | Irlande       |       |
| 4.0                  | 0.6        | -      | 0.3          | 0.1    | 14.5     | -           | 0.2    | 0.4   | 1.1     | -     | -            | -         | -           | -        | 2.1   | Norvège       |       |
| -                    | 0.1        | -      | -            | 0.1    | 0.1      | -           | -      | -     | -       | -     | 0.3          | -         | -           | -        | -     | Espagne       |       |
| 4.1                  | 0.7        | 0.8    | 1.9          | -      | 39.6     | -           | 0.4    | 1.6   | 0.1     | -     | 0.3          | -         | 0.2         | 1.4      | -     | Suède         |       |
| 0.2                  | 0.1        | 0.2    | 11.2         | 6.2    | 3.8      | 7.4         | -      | -     | -       | -     | -            | -         | -           | 0.1      | -     | Suisse        |       |
| 265.3                | 10.6       | 7.0    | 11.8         | 3.9    | 297.3    | 0.7         | 44.0   | 28.9  | 12.4    | 17.2  | 5.4          | -         | 0.2         | 28.6     | 112.3 | Royaume Uni   |       |
| -                    | 0.1        | 0.2    | 0.3          | 3.0    | 1.3      | -           | -      | 5.1   | -       | -     | 1.0          | -         | -           | -        | -     | Autres        |       |
| 0.7                  | -          | -      | 0.1          | -      | -        | -           | -      | 6.4   | -       | -     | 10.3         | 0.3       | 0.1         | -        | -     | Océanie dvpée |       |
| 3.8                  | 0.6        | -      | 0.2          | 1.2    | 2.1      | -           | -      | 0.3   | -       | -     | 22.2         | 36.9      | -           | 0.1      | -     | Autres dvpés  |       |
| -                    | -          | -      | -            | 0.1    | 0.4      | -           | -      | -     | -       | -     | -            | -         | -           | 0.1      | -     | Israël        |       |
| 2.9                  | 0.6        | -      | -            | -      | -        | -           | -      | -     | -       | -     | 22.2         | 36.9      | -           | -        | -     | Japon         |       |
| 0.9                  | -          | -      | 0.2          | 1.1    | 1.7      | -           | -      | 0.3   | -       | -     | -            | -         | -           | -        | -     | Afrique Sud   |       |
| 4.3                  | 17.9       | 10.6   | 6.5          | 10.1   | 13.9     | 2.7         | 1.9    | 18.6  | 18.6    | 0.4   | 62.9         | 7.2       | 3.1         | 2.7      | 18.5  | CLEC II       |       |
| 3.8                  | 13.9       | 0.6    | 0.2          | 0.1    | 1.0      | -           | 0.1    | 2.4   | 2.0     | 0.4   | 2.4          | -         | -           | -        | 10.3  | Amer latine   |       |
| -                    | -          | -      | -            | -      | -        | -           | -      | -     | -       | -     | -            | -         | -           | -        | 10.3  | Cuba          |       |
| -                    | 4.8        | -      | -            | -      | -        | -           | -      | 0.1   | -       | -     | -            | -         | -           | -        | -     | Mexique       |       |
| 3.8                  | 9.1        | 0.6    | 0.2          | 0.1    | 1.0      | -           | 0.1    | 2.3   | 2.0     | 0.4   | 2.4          | -         | -           | -        | -     | Pérou         |       |
| -                    | -          | -      | -            | -      | -        | -           | -      | -     | -       | -     | -            | -         | -           | -        | -     | Autres        |       |
| -                    | 0.1        | 8.2    | 5.0          | 4.6    | 4.7      | 1.8         | 0.8    | 0.3   | -       | -     | 0.3          | 2.2       | -           | 1.1      | 0.2   | Afrique       |       |
| -                    | -          | 3.4    | 4.9          | 0.3    | -        | 0.4         | -      | -     | 9.5     | -     | -            | -         | -           | -        | -     | Algérie       |       |
| -                    | -          | 0.2    | -            | -      | -        | -           | -      | -     | -       | -     | -            | -         | -           | -        | -     | Tunisie       |       |
| -                    | 0.1        | 4.6    | 0.1          | 4.3    | 4.7      | 1.4         | 0.8    | 0.3   | 6.4     | -     | 0.3          | 2.2       | -           | 1.1      | 0.2   | Autres        |       |
| -                    | -          | -      | -            | -      | 1.5      | -           | -      | -     | -       | -     | 1.4          | -         | -           | 0.1      | 7.2   | Pr Orient Af  |       |
| -                    | -          | -      | 0.1          | 3.7    | 5.0      | 0.9         | 1.0    | 0.5   | 0.1     | -     | 5.7          | -         | -           | 0.1      | 0.8   | Pr Orient As  |       |
| -                    | 1.8        | 1.8    | 1.2          | 1.7    | 1.7      | -           | -      | 14.8  | -       | -     | 53.1         | 2.1       | 3.1         | 1.4      | -     | Extr Orient   |       |
| -                    | -          | -      | 0.1          | -      | -        | -           | -      | 0.9   | -       | -     | 44.7         | -         | 3.1         | -        | -     | Hong Kong     |       |
| -                    | 1.8        | 1.8    | 1.1          | 1.7    | 1.7      | -           | -      | 13.9  | -       | -     | 8.4          | 2.1       | -           | 1.4      | -     | Autres        |       |
| 0.5                  | 2.1        | -      | -            | -      | -        | -           | -      | 0.6   | 0.6     | -     | -            | 2.9       | -           | -        | -     | Océanie dvpmt |       |
| -                    | -          | -      | 0.4          | -      | 1.4      | 2.5         | -      | -     | -       | -     | -            | -         | -           | 68.2     | 60.3  | CLEC III      |       |
| -                    | -          | -      | 0.4          | -      | 1.4      | 2.5         | -      | -     | -       | -     | -            | -         | -           | 17.0     | 59.6  | Europe orient |       |
| -                    | -          | -      | 0.4          | -      | 0.2      | 0.4         | -      | -     | -       | -     | -            | -         | -           | 17.0     | 3.4   | Tchécoslovak  |       |
| -                    | -          | -      | -            | -      | 1.1      | -           | -      | -     | -       | -     | -            | -         | -           | -        | 25.0  | Allem orient  |       |
| -                    | -          | -      | -            | -      | -        | 1.9         | -      | -     | -       | -     | -            | -         | -           | -        | 7.1   | Hongrie       |       |
| -                    | -          | -      | -            | -      | 0.1      | 0.2         | -      | -     | -       | -     | -            | -         | -           | -        | 24.1  | Pologne       |       |
| -                    | -          | -      | -            | -      | -        | -           | -      | -     | -       | -     | -            | -         | -           | 51.2     | -     | URSS          |       |
| -                    | -          | -      | -            | -      | -        | -           | -      | -     | -       | -     | -            | -         | -           | -        | 0.7   | Autre Asie    |       |

a/ Chiffres des importateurs

PLYWOOD  
(major importers only)

Direction of trade  
D 16

1968

Imports

SITC 631.2

| By:<br>From:  | EC CL I             |        |             |        |             |             |         |        |        |             |              | EC CL II  |     |        | EC III    |      |
|---------------|---------------------|--------|-------------|--------|-------------|-------------|---------|--------|--------|-------------|--------------|-----------|-----|--------|-----------|------|
|               | Canada              | USA    | Belgium Lux | France | Germany Fed | Netherlands | Denmark | Greece | Sweden | Switzerland | United Kingd | Australia | UAR | Ceylon | Hong-Kong | USSR |
|               | 1000 m <sup>3</sup> |        |             |        |             |             |         |        |        |             |              |           |     |        |           |      |
| WORLD         | 123.8               | 1623.6 | 42.2        | 81.4   | 128.9       | 111.4       | 53.2    | 15.4   | 53.6   | 37.0        | 1075.2       | 33.0      | 5.2 | 17.1   | 41.0      | 55.5 |
| Not specified | -                   | -      | -           | -      | -           | -           | -       | -      | -      | -           | -            | -         | -   | -      | -         | -    |
| EC CL I       | 37.6                | 456.4  | 23.9        | 66.7   | 116.8       | 87.6        | 47.8    | 7.2    | 48.0   | 37.0        | 755.2        | 8.9       | 0.2 | 3.5    | 0.4       | -    |
| North Amer    | 7.5                 | 26.1   | 5.6         | 17.0   | 29.6        | 22.8        | 25.6    | 0.1    | 4.7    | 0.7         | 296.7        | 1.5       | -   | -      | -         | -    |
| Canada        | -                   | 26.1   | 4.4         | 15.9   | 27.8        | 21.6        | 14.4    | -      | 2.7    | 0.6         | 290.9        | 1.5       | -   | -      | -         | -    |
| USA           | 7.5                 | -      | 1.2         | 1.1    | 1.8         | 1.2         | 11.2    | 0.1    | 2.0    | 0.1         | 5.8          | -         | -   | -      | -         | -    |
| West Europe   | 2.4                 | 65.9   | 17.5        | 49.1   | 86.8        | 61.4        | 20.9    | 6.3    | 42.5   | 36.3        | 385.6        | 0.1       | 0.2 | 2.0    | -         | -    |
| Belgium Lux   | -                   | -      | -           | 1.7    | 0.5         | 19.4        | 0.1     | -      | 0.2    | -           | 7.7          | -         | -   | -      | -         | -    |
| France        | -                   | 0.4    | 2.2         | -      | 15.8        | 16.7        | -       | -      | 0.7    | 0.3         | 15.3         | -         | 0.1 | -      | -         | -    |
| Germany Fed   | -                   | 0.3    | 1.9         | 19.9   | -           | 11.5        | 0.4     | 0.1    | 2.5    | 12.0        | 15.0         | -         | -   | -      | -         | -    |
| Italy         | 0.9                 | 4.0    | 1.1         | 20.0   | 42.0        | 1.6         | 0.2     | 0.6    | -      | 6.9         | 7.8          | -         | -   | -      | -         | -    |
| Netherlands   | 0.1                 | 0.3    | 7.7         | 1.0    | 3.9         | -           | 0.2     | -      | -      | 0.4         | 3.9          | 0.1       | -   | -      | -         | -    |
| Austria       | -                   | -      | -           | -      | 0.7         | -           | 3.6     | -      | 0.3    | 9.0         | 1.0          | -         | -   | -      | -         | -    |
| Denmark       | 0.1                 | -      | 0.1         | -      | 0.1         | -           | -       | -      | 3.5    | 0.1         | 0.7          | -         | -   | -      | -         | -    |
| Finland       | 0.7                 | 57.9   | 4.2         | 4.8    | 22.3        | 11.0        | 14.5    | 0.6    | 34.9   | 2.4         | 316.3        | -         | -   | 0.6    | -         | -    |
| Spain         | 0.5                 | 2.4    | 0.1         | 1.7    | -           | 0.3         | -       | -      | 0.2    | -           | 14.1         | -         | -   | -      | -         | -    |
| Sweden        | -                   | -      | 0.1         | -      | 0.7         | 0.1         | 1.9     | -      | -      | -           | 0.6          | -         | -   | 1.4    | -         | -    |
| Yugoslavia    | -                   | 0.3    | -           | -      | 0.7         | 0.1         | -       | 5.0    | -      | 4.8         | 1.8          | -         | 0.1 | -      | -         | -    |
| Others        | 0.1                 | 0.3    | 0.1         | -      | 0.1         | 0.7         | -       | -      | 0.2    | 0.4         | 1.4          | -         | -   | -      | -         | -    |
| Oceania dvped | -                   | -      | -           | -      | -           | -           | -       | -      | -      | -           | -            | -         | -   | -      | -         | -    |
| Other dvped   | 27.7                | 364.4  | 0.8         | 0.6    | 0.4         | 3.4         | 1.3     | 0.8    | 0.8    | -           | 72.9         | 7.3       | -   | 1.5    | 0.4       | -    |
| Israel        | 0.3                 | 0.6    | -           | -      | -           | -           | -       | 0.3    | 0.3    | -           | 37.3         | -         | -   | -      | -         | -    |
| Japan         | 27.4                | 363.8  | 0.8         | 0.6    | 0.4         | 3.4         | 1.3     | 0.5    | 0.5    | -           | 35.2         | 7.3       | -   | 1.5    | 0.4       | -    |
| South Africa  | -                   | -      | -           | -      | -           | -           | -       | -      | -      | -           | 0.4          | -         | -   | -      | -         | -    |
| EC CL II      | 82.7                | 1166.0 | 1.9         | 14.2   | 7.7         | 10.7        | 0.3     | 0.6    | 0.8    | -           | 117.3        | 22.7      | 0.2 | 0.3    | 35.6      | -    |
| Latin Amer    | 0.2                 | 6.1    | 0.3         | -      | 0.1         | 0.7         | 0.2     | -      | -      | -           | 7.1          | -         | -   | -      | -         | -    |
| Brazil        | 0.2                 | 2.4    | 0.1         | -      | 0.1         | 0.6         | -       | -      | -      | -           | 6.8          | -         | -   | -      | -         | -    |
| Surinam       | -                   | -      | -           | -      | -           | -           | -       | -      | -      | -           | -            | -         | -   | -      | -         | -    |
| Others        | -                   | 3.7    | 0.2         | -      | -           | 0.1         | 0.2     | -      | -      | -           | 0.3          | -         | -   | -      | -         | -    |
| Africa        | 0.3                 | 0.4    | 1.5         | 14.2   | 7.5         | 9.8         | -       | -      | 0.6    | -           | 61.1         | -         | 0.2 | -      | -         | -    |
| Congo Brazza  | -                   | -      | -           | -      | 0.2         | -           | -       | -      | -      | -           | 0.3          | -         | -   | -      | -         | -    |
| Congo Dem Rp  | -                   | -      | 0.4         | -      | 2.6         | 3.8         | -       | -      | 0.2    | -           | 4.8          | -         | -   | -      | -         | -    |
| Gabon         | 0.3                 | -      | 1.1         | 14.2   | 3.3         | 4.7         | -       | -      | -      | -           | 22.3         | -         | -   | -      | -         | -    |
| Ghana         | -                   | -      | -           | -      | 0.3         | -           | -       | -      | 0.2    | -           | 16.6         | -         | -   | -      | -         | -    |
| Nigeria       | -                   | -      | -           | -      | 0.2         | 0.3         | -       | -      | -      | -           | 15.6         | -         | -   | -      | -         | -    |
| Others        | -                   | 0.4    | -           | -      | 0.9         | 1.0         | -       | -      | 0.2    | -           | 1.5          | -         | 0.2 | -      | -         | -    |
| Nr East Asia  | -                   | -      | -           | -      | -           | -           | -       | -      | -      | -           | -            | -         | -   | -      | -         | -    |
| Far East      | 82.2                | 1159.5 | 0.1         | -      | 0.1         | 0.2         | 0.1     | 0.6    | 0.2    | -           | 49.1         | 10.0      | -   | 0.3    | 35.0      | -    |
| China Taiwan  | 73.9                | 356.8  | 0.1         | -      | -           | -           | 0.1     | 0.4    | -      | -           | 2.7          | 8.5       | -   | -      | 22.9      | -    |
| Korea Rep     | 3.9                 | 501.9  | -           | -      | -           | -           | -       | -      | -      | -           | -            | 0.7       | -   | -      | -         | -    |
| Malaysia      | 0.9                 | 23.3   | -           | -      | -           | -           | -       | -      | -      | -           | 22.8         | -         | -   | -      | 5.8       | -    |
| Philippines   | 1.2                 | 259.0  | -           | -      | -           | -           | -       | -      | 0.2    | -           | -            | 0.2       | -   | -      | 2.6       | -    |
| Singapore     | 2.3                 | 4.1    | -           | -      | -           | 0.2         | -       | -      | -      | -           | 18.8         | -         | -   | -      | 3.7       | -    |
| Others        | -                   | 14.4   | -           | -      | 0.1         | -           | -       | 0.2    | -      | -           | 4.8          | 0.6       | -   | 0.3    | -         | -    |
| Oceania dping | -                   | -      | -           | -      | -           | -           | -       | -      | -      | -           | -            | 12.7      | -   | -      | 0.6       | -    |
| EC CL III     | 3.0                 | 1.2    | 16.4        | 0.5    | 4.4         | 13.1        | 5.1     | 7.6    | 4.8    | -           | 202.7        | 1.4       | 4.8 | 13.3   | 5.0       | 55.5 |
| East Europe   | -                   | -      | 5.2         | 0.5    | 2.3         | 1.1         | 0.7     | 4.1    | 2.3    | -           | 66.8         | -         | 0.1 | -      | -         | 55.5 |
| Bulgaria      | -                   | -      | 0.3         | -      | 0.5         | -           | -       | 2.4    | 0.3    | -           | 9.0          | -         | -   | -      | -         | 1.5  |
| Czechoslovak  | -                   | -      | 3.5         | 0.3    | -           | 1.1         | 0.6     | 0.7    | 1.0    | -           | 16.3         | -         | 0.1 | -      | -         | -    |
| Romania       | -                   | -      | 1.0         | -      | 1.8         | -           | -       | 1.0    | 1.0    | -           | 36.8         | -         | -   | -      | -         | 54.0 |
| Others        | -                   | -      | 0.4         | 0.2    | -           | -           | 0.1     | -      | -      | -           | 4.7          | -         | -   | -      | -         | -    |
| USSR          | 3.0                 | 1.2    | 11.2        | -      | 2.1         | 12.0        | 4.4     | 3.5    | 2.5    | -           | 135.9        | -         | 4.7 | 12.4   | -         | -    |
| China Mnlnd   | -                   | -      | -           | -      | -           | -           | -       | -      | -      | -           | -            | 1.4       | -   | 0.9    | 5.0       | -    |

## Imports

CONTRE PLAQUES  
(principaux importateurs seulement)Direction du commerce  
D 16

1969

CTCI 631.2

| CLEC I              |            |              |        |              |          |          |       |       |        |             |           |     |        | CLEC II   |      |               | EC III | Par:<br><br>De: |
|---------------------|------------|--------------|--------|--------------|----------|----------|-------|-------|--------|-------------|-----------|-----|--------|-----------|------|---------------|--------|-----------------|
| Canada              | Etats Unis | Belgique Lux | France | Rp féd Allem | Pays Bas | Danemark | Grèce | Suède | Suisse | Royaume Uni | Australie | RAU | Ceylan | Hong Kong | URSS |               |        |                 |
| 1000 m <sup>3</sup> |            |              |        |              |          |          |       |       |        |             |           |     |        |           |      |               |        |                 |
| 214.9               | 1823.0     | 45.1         | 111.5  | 180.6        | 133.6    | 93.3     | 12.6  | 62.0  | 44.5   | 955.2       | 31.1      | 1.8 | 17.0   | 43.3      | 52.0 | MONDE         |        |                 |
| -                   | -          | -            | -      | -            | -        | -        | -     | -     | -      | -           | -         | -   | -      | -         | -    | Non spécifié  |        |                 |
| 103.5               | 421.1      | 25.9         | 90.6   | 161.1        | 101.9    | 86.8     | 5.0   | 55.5  | 44.3   | 653.3       | 8.5       | 1.3 | 0.1    | 0.9       | -    | CLEC I        |        |                 |
| 64.7                | 22.1       | 7.4          | 17.5   | 43.1         | 24.8     | 60.7     | 0.1   | 6.5   | 0.6    | 247.6       | 0.7       | -   | -      | -         | -    | Amer Nord     |        |                 |
| -                   | 22.1       | 3.5          | 13.4   | 34.5         | 16.1     | 19.4     | 0.1   | 3.7   | 0.5    | 233.8       | 0.7       | -   | -      | -         | -    | Canada        |        |                 |
| 64.7                | -          | 3.9          | 4.1    | 8.6          | 8.7      | 41.3     | -     | 2.8   | 0.1    | 13.8        | -         | -   | -      | -         | -    | Etats Unis    |        |                 |
| 3.5                 | 81.9       | 17.3         | 71.4   | 116.2        | 71.9     | 22.8     | 4.4   | 47.0  | 43.7   | 345.4       | 0.1       | 1.3 | -      | -         | -    | Europe occid  |        |                 |
| -                   | -          | -            | 3.2    | 1.3          | 23.8     | -        | -     | 0.2   | 0.1    | 7.5         | -         | -   | -      | -         | -    | Belgique Lux  |        |                 |
| 0.1                 | 0.5        | 3.2          | -      | 19.0         | 20.7     | -        | -     | 0.8   | 0.3    | 7.5         | -         | -   | -      | -         | -    | France        |        |                 |
| -                   | 0.1        | 0.2          | 18.9   | -            | 11.3     | 4.0      | -     | 1.7   | 11.8   | 12.8        | -         | -   | -      | -         | -    | Rp féd Allem  |        |                 |
| 0.9                 | 5.2        | 1.4          | 33.4   | 53.9         | 1.7      | 0.2      | 0.2   | -     | 6.6    | 5.3         | -         | -   | -      | -         | -    | Italie        |        |                 |
| 0.2                 | 0.2        | 7.1          | 1.0    | 3.8          | -        | 0.3      | -     | -     | 0.4    | 2.0         | 0.1       | -   | -      | -         | -    | Pays Bas      |        |                 |
| -                   | -          | -            | -      | 0.8          | 0.1      | -        | -     | 0.5   | 13.0   | 0.8         | -         | -   | -      | -         | -    | Autriche      |        |                 |
| -                   | 0.1        | -            | -      | 0.3          | -        | -        | -     | 3.0   | 0.3    | 0.7         | -         | -   | -      | -         | -    | Danemark      |        |                 |
| 2.1                 | 73.2       | 4.9          | 10.8   | 35.5         | 13.1     | 14.4     | 0.7   | 40.2  | 4.4    | 295.5       | -         | 1.3 | -      | -         | -    | Finlande      |        |                 |
| 0.2                 | 2.1        | -            | 4.0    | -            | 0.3      | -        | -     | 0.2   | -      | 10.5        | -         | -   | -      | -         | -    | Espagne       |        |                 |
| -                   | -          | -            | -      | 0.6          | 0.3      | 2.7      | -     | -     | 0.1    | 0.7         | -         | -   | -      | -         | -    | Suède         |        |                 |
| -                   | -          | -            | -      | 0.9          | -        | -        | -     | 3.4   | -      | 6.4         | 0.8       | -   | -      | -         | -    | Yougoslavie   |        |                 |
| -                   | 0.5        | 0.5          | 0.1    | 0.1          | 0.6      | 1.2      | 0.1   | 0.4   | 0.3    | 1.3         | -         | -   | 0.1    | -         | -    | Autres        |        |                 |
| -                   | -          | -            | -      | -            | -        | -        | -     | -     | -      | 0.1         | 0.2       | -   | -      | -         | -    | Océanie dvpée |        |                 |
| 35.3                | 317.1      | 1.2          | 1.7    | 1.8          | 5.2      | 3.3      | 0.5   | 2.0   | -      | 60.2        | 7.5       | -   | -      | -         | -    | Autres dvpés  |        |                 |
| 0.9                 | 0.2        | -            | -      | 0.8          | -        | -        | 0.1   | 0.3   | -      | 32.9        | -         | -   | -      | -         | -    | Israël        |        |                 |
| 34.4                | 316.9      | 1.2          | 1.7    | 1.0          | 5.2      | 3.3      | 0.4   | 1.7   | -      | 27.1        | 7.5       | -   | -      | 0.9       | -    | Japon         |        |                 |
| -                   | -          | -            | -      | -            | -        | -        | -     | -     | -      | 0.2         | -         | -   | -      | -         | -    | Afrique Sud   |        |                 |
| 105.8               | 1401.1     | 1.1          | 19.8   | 10.4         | 17.5     | 1.9      | 0.5   | 0.8   | -      | 126.8       | 21.6      | -   | 0.4    | 36.1      | -    | CLEC II       |        |                 |
| -                   | 6.5        | -            | 0.5    | 0.3          | 1.6      | 0.5      | -     | -     | -      | 8.3         | -         | -   | -      | -         | -    | Amer latine   |        |                 |
| -                   | 2.3        | -            | -      | 0.2          | 1.5      | -        | -     | -     | -      | 8.3         | -         | -   | -      | -         | -    | Brésil        |        |                 |
| -                   | -          | -            | -      | -            | -        | -        | -     | -     | -      | -           | -         | -   | -      | -         | -    | Surinam       |        |                 |
| -                   | 4.2        | -            | 0.5    | 0.1          | 0.1      | 0.5      | -     | -     | -      | -           | -         | -   | -      | -         | -    | Autres        |        |                 |
| 0.5                 | 0.7        | 1.1          | 19.3   | 10.0         | 12.9     | 0.9      | -     | 0.4   | -      | 50.3        | 0.6       | -   | -      | -         | -    | Afrique       |        |                 |
| -                   | -          | -            | -      | 0.1          | 0.4      | -        | -     | -     | -      | 0.1         | -         | -   | -      | -         | -    | Congo Brazza  |        |                 |
| -                   | -          | -            | -      | 3.0          | 3.9      | 0.1      | -     | 0.2   | -      | 3.1         | -         | -   | -      | -         | -    | Rp dém Congo  |        |                 |
| 0.4                 | -          | 1.1          | 17.8   | 4.5          | 4.4      | -        | -     | 0.2   | -      | 11.5        | -         | -   | -      | -         | -    | Gabon         |        |                 |
| -                   | -          | -            | -      | 0.2          | 0.3      | 0.5      | -     | -     | -      | 16.1        | -         | -   | -      | -         | -    | Ghana         |        |                 |
| -                   | -          | -            | -      | 0.7          | 0.1      | 0.3      | -     | -     | -      | 17.7        | -         | -   | -      | -         | -    | Nigeria       |        |                 |
| 0.1                 | 0.7        | -            | 1.5    | 1.5          | 3.8      | -        | -     | -     | -      | 1.8         | 0.6       | -   | -      | -         | -    | Autres        |        |                 |
| -                   | -          | -            | -      | -            | -        | -        | -     | -     | -      | -           | -         | -   | -      | -         | -    | Pr Orient As  |        |                 |
| 105.3               | 1393.9     | -            | -      | 0.1          | 3.0      | 0.5      | 0.5   | 0.4   | -      | 68.2        | 9.0       | -   | 0.4    | 35.7      | -    | Extr Orient   |        |                 |
| 93.7                | 402.6      | -            | -      | 0.1          | -        | 0.3      | 0.5   | 0.2   | -      | 1.4         | 8.4       | -   | -      | 26.0      | -    | Chine Taiwan  |        |                 |
| 4.3                 | 683.6      | -            | -      | -            | -        | -        | -     | -     | -      | -           | -         | -   | -      | -         | -    | Rép Corée     |        |                 |
| 1.8                 | 41.2       | -            | -      | -            | -        | -        | -     | -     | -      | 33.9        | 0.3       | -   | -      | 5.1       | -    | Malaisie      |        |                 |
| 0.1                 | 246.0      | -            | -      | -            | -        | -        | -     | 0.2   | -      | 0.2         | 0.1       | -   | -      | 3.1       | -    | Philippines   |        |                 |
| 5.4                 | 8.2        | -            | -      | -            | 1.4      | 0.2      | -     | -     | -      | 28.5        | -         | -   | -      | 1.5       | -    | Singapour     |        |                 |
| -                   | 12.3       | -            | -      | -            | 1.6      | -        | -     | -     | -      | 4.2         | 0.2       | -   | 0.4    | -         | -    | Autres        |        |                 |
| -                   | -          | -            | -      | -            | -        | -        | -     | -     | -      | -           | 12.0      | -   | -      | 0.4       | -    | Océanie dvpmt |        |                 |
| 5.6                 | 0.8        | 18.1         | 1.1    | 9.1          | 14.2     | 4.6      | 7.1   | 5.7   | 0.2    | 175.1       | 1.0       | 0.5 | 16.5   | 6.3       | 52.0 | CLEC III      |        |                 |
| 0.1                 | -          | 6.1          | 1.1    | 6.1          | 0.8      | 1.0      | 4.6   | 3.0   | 0.2    | 55.9        | -         | -   | -      | -         | 52.0 | Europe orient |        |                 |
| -                   | -          | 0.5          | -      | 0.7          | -        | -        | 3.3   | 0.5   | -      | 6.8         | -         | -   | -      | -         | 0.9  | Bulgarie      |        |                 |
| 0.1                 | -          | 3.4          | 0.8    | 0.1          | 0.8      | 0.8      | 0.8   | 0.8   | -      | 11.4        | -         | -   | -      | -         | -    | Tchécoslovak  |        |                 |
| -                   | -          | 1.7          | -      | 5.3          | -        | -        | 0.5   | 1.7   | 0.2    | 31.1        | -         | -   | -      | -         | 51.1 | Roumanie      |        |                 |
| -                   | -          | 0.5          | 0.3    | -            | -        | 0.2      | -     | -     | -      | 6.6         | -         | -   | -      | -         | -    | Autres        |        |                 |
| 5.5                 | 0.8        | 12.0         | -      | 3.0          | 13.4     | 3.6      | 2.5   | 2.7   | -      | 119.2       | -         | 0.5 | 14.7   | -         | -    | URSS          |        |                 |
| -                   | -          | -            | -      | -            | -        | -        | -     | -     | -      | -           | 1.0       | -   | 1.8    | 6.3       | -    | Chine cont    |        |                 |

PARTICLE BOARD a/  
(major exporters only)Direction of trade  
D 17

EXports

1968

SITC 631.4 (2)

| From:         | EC CL I             |        |             |       |             |         |         |        |          |        | EC II   | EC CL III |              |        |         |       |
|---------------|---------------------|--------|-------------|-------|-------------|---------|---------|--------|----------|--------|---------|-----------|--------------|--------|---------|-------|
|               | Belgium Lux         | France | Germany Fed | Italy | Netherlands | Austria | Finland | Norway | Portugal | Sweden | Surinam | Bulgaria  | Czechoslovak | Poland | Romania | USSR  |
| To:           | 1000 m <sup>2</sup> |        |             |       |             |         |         |        |          |        |         |           |              |        |         |       |
| WORLD         | 296.6               | 49.3   | 208.2       | 142.0 | 16.2        | 47.6    | 120.2   | 42.2   | 23.3     | 70.8   | 10.4    | 13.9      | 33.9         | 51     | 69.7    | 124.4 |
| Not specified | -                   | -      | -           | -     | -           | -       | -       | -      | -        | -      | -       | -         | -            | -      | -       | 8.6   |
| EC CL I       | 294.4               | 44.7   | 207.6       | 139.2 | 16.1        | 39.7    | 120.0   | 42.0   | 20.0     | 70.4   | 7.4     | 6.3       | 31.9         | 38     | 52.6    | 26.3  |
| North Amer    | -                   | -      | 0.3         | -     | -           | -       | -       | -      | -        | -      | 1.8     | -         | -            | -      | -       | 3.6   |
| Canada        | -                   | -      | 0.3         | -     | -           | -       | -       | -      | -        | -      | 0.1     | -         | -            | -      | -       | 3.6   |
| USA           | -                   | -      | -           | -     | -           | -       | -       | -      | -        | -      | 1.7     | -         | -            | -      | -       | -     |
| West Europe   | 294.4               | 44.7   | 207.3       | 139.2 | 16.0        | 39.7    | 120.0   | 42.0   | 19.6     | 69.9   | 5.3     | 6.3       | 31.9         | 38     | 52.6    | 22.7  |
| Belgium Lux   | -                   | 9.1    | 21.7        | 5.3   | 4.9         | -       | 0.3     | -      | 0.3      | -      | 0.1     | -         | 3.2          | -      | 0.6     | 0.2   |
| France        | 19.6                | -      | 61.6        | 45.9  | 1.5         | -       | -       | 0.1    | 1.7      | 0.3    | -       | -         | 1.6          | -      | 1.7     | -     |
| Germany Fed   | 120.9               | 22.8   | -           | 38.7  | 7.5         | 3.2     | 0.1     | 0.8    | 0.3      | 0.1    | -       | -         | 0.2          | -      | 10.2    | -     |
| Italy         | -                   | 0.9    | 0.2         | -     | -           | 0.5     | 0.3     | -      | -        | -      | -       | -         | 0.1          | -      | 0.6     | -     |
| Netherlands   | 93.6                | 10.0   | 103.5       | 4.5   | -           | -       | 0.4     | -      | 1.4      | 4.5    | 5.1     | -         | 0.2          | -      | 0.4     | 6.0   |
| Austria       | -                   | -      | 1.4         | 1.5   | -           | -       | -       | -      | -        | -      | -       | -         | -            | -      | 0.2     | -     |
| Denmark       | 5.4                 | -      | 8.6         | -     | -           | -       | 8.2     | 1.2    | 0.3      | 20.5   | -       | -         | 1.8          | 2      | -       | -     |
| Finland       | -                   | -      | -           | -     | -           | -       | -       | -      | -        | 0.1    | -       | -         | -            | -      | -       | -     |
| Greece        | -                   | -      | 0.1         | 4.3   | -           | -       | -       | -      | -        | -      | -       | 2.5       | 1.9          | 2      | 0.1     | 2.0   |
| Iceland       | 0.1                 | -      | 2.2         | -     | -           | -       | 1.2     | 1.7    | -        | 0.1    | 0.1     | -         | 1.4          | 1      | 0.4     | -     |
| Ireland       | 0.8                 | -      | -           | -     | 0.1         | 0.5     | 0.2     | -      | -        | -      | -       | -         | 0.2          | 3      | -       | -     |
| Norway        | -                   | -      | -           | -     | -           | -       | 4.2     | -      | 0.3      | 7.7    | -       | -         | -            | -      | 0.3     | -     |
| Spain         | -                   | -      | -           | 0.6   | -           | -       | 0.1     | -      | 2.5      | 0.2    | -       | -         | -            | -      | 0.1     | -     |
| Sweden        | 0.2                 | -      | 4.6         | 0.9   | -           | -       | 12.5    | 16.6   | 0.5      | -      | -       | -         | 0.7          | 3      | 1.7     | -     |
| Switzerland   | 0.2                 | -      | 1.7         | 3.2   | -           | 28.3    | -       | -      | 0.6      | 0.2    | -       | -         | -            | -      | -       | -     |
| United Kingd  | 53.6                | 1.9    | 1.7         | 2.6   | 1.8         | 0.1     | 92.3    | 21.6   | 11.7     | 36.2   | -       | 3.8       | 20.4         | 27     | 36.3    | 14.5  |
| Yugoslavia    | -                   | -      | -           | 31.4  | -           | 7.1     | -       | -      | -        | -      | -       | -         | -            | -      | -       | -     |
| Others        | -                   | -      | -           | 0.3   | 0.2         | -       | 0.2     | -      | -        | -      | -       | -         | 0.2          | -      | -       | -     |
| Oceania dyped | -                   | -      | -           | -     | 0.1         | -       | -       | -      | 0.4      | -      | 0.3     | -         | -            | -      | -       | -     |
| Australia     | -                   | -      | -           | -     | 0.1         | -       | -       | -      | 0.4      | -      | 0.3     | -         | -            | -      | -       | -     |
| Other dyped   | -                   | -      | -           | -     | -           | -       | -       | -      | -        | 0.5    | -       | -         | -            | -      | -       | -     |
| Japan         | -                   | -      | -           | -     | -           | -       | -       | -      | -        | 0.5    | -       | -         | -            | -      | -       | -     |
| South Africa  | -                   | -      | -           | -     | -           | -       | -       | -      | -        | -      | -       | -         | -            | -      | -       | -     |
| EC CL II      | 2.2                 | 4.6    | 0.6         | 2.5   | 0.1         | -       | 0.2     | 0.2    | 3.3      | 0.4    | 3.0     | 3.3       | -            | 1      | 1.8     | -     |
| Latin Amer    | 0.1                 | 0.3    | -           | -     | 0.1         | -       | 0.1     | -      | 0.6      | 0.3    | 3.0     | -         | -            | -      | -       | -     |
| Africa        | 2.0                 | 3.4    | 0.3         | 2.5   | -           | -       | 0.1     | 0.2    | 2.3      | -      | -       | 0.5       | -            | -      | 0.9     | -     |
| Algeria       | 1.5                 | 1.9    | -           | 1.9   | -           | -       | -       | -      | -        | -      | -       | -         | -            | -      | 0.6     | -     |
| Tunisia       | -                   | 1.2    | -           | -     | -           | -       | -       | -      | -        | -      | -       | -         | -            | -      | 0.3     | -     |
| Others        | 0.5                 | 0.3    | 0.3         | 0.6   | -           | -       | 0.1     | 0.2    | 2.3      | -      | -       | 0.5       | -            | -      | -       | -     |
| Nr East Asia  | -                   | -      | -           | -     | -           | -       | -       | -      | -        | -      | -       | 0.2       | -            | -      | 0.2     | -     |
| Far East      | 0.1                 | 0.8    | 0.3         | -     | -           | -       | -       | -      | 0.4      | 0.1    | -       | 2.6       | -            | 1      | 0.7     | -     |
| Oceania dping | -                   | 0.1    | -           | -     | -           | -       | -       | -      | -        | -      | -       | -         | -            | -      | -       | -     |
| EC CL III     | -                   | -      | -           | 0.3   | -           | 7.9     | -       | -      | -        | -      | -       | 4.3       | 2.0          | 12     | 15.3    | 89.5  |
| East Europe   | -                   | -      | -           | 0.3   | -           | 7.9     | -       | -      | -        | -      | -       | 4.3       | 2.0          | 12     | 15.3    | 89.5  |
| Czechoslovak  | -                   | -      | -           | -     | -           | -       | -       | -      | -        | -      | -       | 0.9       | -            | 12     | 1.0     | -     |
| Germany East  | -                   | -      | -           | 0.3   | -           | -       | -       | -      | -        | -      | -       | 2.9       | 2.0          | -      | 14.3    | 33.9  |
| Hungary       | -                   | -      | -           | -     | -           | 0.6     | -       | -      | -        | -      | -       | 0.5       | -            | -      | -       | -     |
| Poland        | -                   | -      | -           | -     | -           | 7.3     | -       | -      | -        | -      | -       | -         | -            | -      | -       | 55.6  |
| USSR          | -                   | -      | -           | -     | -           | -       | -       | -      | -        | -      | -       | -         | -            | -      | -       | -     |

a/ Includes flaxboards

PANNEAUX DE PARTICULES <sup>a/</sup>  
(principaux exportateurs seulement)

## EXportations

Direction du commerce  
D 17

1969

CTCI 631.4 (2)

| 1 000 m <sup>2</sup> |        |              |        |          |          |          |         |          |       |         |           |                |         |          | De:<br><br>Vers: |                |
|----------------------|--------|--------------|--------|----------|----------|----------|---------|----------|-------|---------|-----------|----------------|---------|----------|------------------|----------------|
| CL EC I              |        |              |        |          |          |          |         |          |       | EC II   | CL EC III |                |         |          |                  |                |
| Belgique Lux         | France | Rp féd Allem | Italie | Pays Bas | Autriche | Finlande | Norvège | Portugal | Suède | Surinam | Bulgarie  | Tchécoslovaque | Pologne | Roumanie | URSS             |                |
| 421.8                | 46.7   | 233.8        | 148.6  | 17.1     | 115.8    | 138.0    | 43.4    | 35.4     | 67.8  | 17.0    | 13.4      | 28.1           | 50      | 45.6     | 129.1            | MONDE          |
| -                    | -      | -            | -      | -        | -        | -        | -       | -        | -     | -       | -         | -              | -       | -        | 10.1             | Non spécifié   |
| 417.7                | 41.3   | 226.8        | 146.0  | 16.7     | 95.6     | 128.4    | 43.3    | 28.3     | 67.3  | 6.8     | 4.3       | 26.6           | 31      | -        | 19.0             | CL EC I        |
| 1.7                  | 0.2    | 1.5          | 0.1    | -        | -        | 6.8      | 3.9     | 0.3      | -     | 1.9     | -         | -              | -       | -        | 5.4              | Amer Nord      |
| -                    | -      | 1.5          | -      | -        | -        | 0.1      | -       | -        | -     | -       | -         | -              | -       | -        | 5.4              | Canada         |
| 1.7                  | 0.2    | -            | 0.1    | -        | -        | 6.7      | 3.9     | 0.3      | -     | 1.9     | -         | -              | -       | -        | -                | Etats Unis     |
| 416.0                | 41.1   | 225.3        | 145.7  | 16.3     | 95.6     | 121.6    | 39.4    | 27.9     | 67.1  | 4.7     | 4.3       | 26.6           | 31      | 29.8     | 13.6             | Europe occid   |
| -                    | 11.1   | 26.0         | 5.5    | 4.8      | -        | 0.2      | -       | 0.3      | -     | -       | -         | 3.0            | -       | -        | 0.1              | Belgique Lux   |
| 49.0                 | -      | 73.8         | 68.4   | 2.1      | -        | -        | -       | 2.0      | 0.1   | -       | -         | 3.8            | -       | 3.0      | -                | France         |
| 150.3                | 17.4   | -            | 41.1   | 6.7      | 3.2      | 0.1      | 0.2     | 0.1      | 0.9   | -       | 0.1       | 1.9            | 1       | 7.8      | -                | Rp féd Allem   |
| 0.5                  | 0.8    | 0.8          | -      | -        | 3.1      | -        | -       | -        | -     | -       | -         | -              | -       | -        | 0.1              | Italie         |
| 128.4                | 10.9   | 108.6        | 5.1    | -        | -        | 1.5      | -       | 1.5      | 2.6   | 4.7     | -         | 0.2            | -       | -        | 6.6              | Pays Bas       |
| -                    | -      | 1.5          | 0.6    | -        | -        | -        | -       | -        | -     | -       | -         | 1.1            | -       | 0.2      | -                | Autriche       |
| 8.2                  | -      | 7.6          | -      | 0.1      | -        | 13.5     | 0.6     | 0.3      | 31.6  | -       | -         | 1.9            | 5       | -        | -                | Danemark       |
| -                    | -      | -            | -      | -        | -        | -        | -       | -        | -     | -       | -         | -              | -       | -        | -                | Finlande       |
| -                    | -      | 0.2          | 0.9    | -        | -        | -        | -       | -        | -     | -       | 1.3       | -              | 1       | -        | 0.5              | Grèce          |
| -                    | -      | 0.9          | -      | -        | -        | 1.2      | 1.4     | -        | -     | -       | -         | 1.6            | 1       | 0.1      | -                | Islande        |
| 0.9                  | -      | -            | -      | 0.1      | 2.3      | 0.3      | -       | -        | -     | -       | -         | 0.9            | 3       | -        | 0.4              | Irlande        |
| -                    | 0.2    | -            | -      | -        | -        | 6.6      | -       | 0.5      | 8.5   | -       | -         | -              | -       | -        | -                | Norvège        |
| -                    | 0.1    | 3.2          | 0.3    | -        | 0.2      | 19.9     | 14.8    | 1.1      | -     | -       | -         | -              | -       | -        | -                | Espagne        |
| -                    | -      | 0.9          | 2.2    | -        | 49.3     | -        | 0.1     | 0.8      | 0.1   | -       | -         | 2.3            | 3       | 2.5      | -                | Suède          |
| 78.4                 | 0.6    | 1.7          | 1.1    | 2.5      | 1.8      | 78.0     | 22.3    | 15.9     | 23.1  | -       | 2.9       | 9.6            | 17      | 16.1     | 6.0              | Royaume Uni    |
| 0.3                  | -      | 0.1          | 20.3   | -        | 35.7     | -        | -       | -        | -     | -       | -         | -              | -       | -        | -                | Yougoslavie    |
| -                    | -      | -            | 0.2    | -        | -        | -        | -       | -        | 0.2   | -       | -         | 0.3            | -       | -        | -                | Autres         |
| -                    | -      | -            | -      | 0.4      | -        | -        | -       | 0.1      | -     | 0.2     | -         | -              | -       | -        | -                | Océanie dvpée  |
| -                    | -      | -            | -      | 0.4      | -        | -        | -       | 0.1      | -     | 0.2     | -         | -              | -       | -        | -                | Australie      |
| -                    | -      | -            | 0.2    | -        | -        | -        | -       | -        | 0.2   | -       | -         | -              | -       | -        | -                | Autres dvpés   |
| -                    | -      | -            | -      | -        | -        | -        | -       | -        | 0.2   | -       | -         | -              | -       | -        | -                | Japon          |
| -                    | -      | -            | 0.2    | -        | -        | -        | -       | -        | -     | -       | -         | -              | -       | -        | -                | Afrique Sud    |
| 4.1                  | 5.4    | 0.5          | 2.6    | 0.4      | -        | 3.2      | 0.1     | 7.1      | 0.5   | 10.2    | 4.6       | 0.4            | 1       | 0.6      | -                | CL EC II       |
| 0.3                  | 0.2    | 0.2          | -      | 0.3      | -        | 0.1      | -       | 1.2      | 0.3   | 10.2    | -         | -              | -       | -        | -                | Amer latine    |
| 3.8                  | 5.2    | 0.3          | 2.5    | 0.1      | -        | 3.1      | 0.1     | 5.9      | 0.2   | -       | 1.5       | 0.4            | -       | -        | -                | Afrique        |
| 3.8                  | 3.7    | -            | 2.2    | 0.1      | -        | 3.0      | -       | -        | -     | -       | 1.2       | -              | -       | -        | -                | Algérie        |
| -                    | -      | -            | -      | -        | -        | -        | -       | -        | -     | -       | 0.1       | -              | -       | -        | -                | Tunisie        |
| -                    | 1.5    | 0.3          | 0.3    | -        | -        | 0.1      | 0.1     | 5.9      | 0.2   | -       | 0.2       | 0.4            | -       | -        | -                | Autres         |
| -                    | -      | -            | -      | -        | -        | -        | -       | -        | -     | -       | 1.0       | -              | -       | 0.4      | -                | Pr Orient As   |
| -                    | -      | -            | 0.1    | -        | -        | -        | -       | -        | -     | -       | 2.1       | -              | 1       | 0.2      | -                | Extr Orient    |
| -                    | -      | -            | -      | -        | -        | -        | -       | -        | -     | -       | -         | -              | -       | -        | -                | Océanie dvpmt  |
| -                    | -      | 6.5          | -      | -        | 20.2     | 6.4      | -       | -        | -     | -       | 4.5       | 1.1            | 18      | 15.2     | 100.0            | CL EC III      |
| -                    | -      | 6.5          | -      | -        | 20.2     | 6.3      | -       | -        | -     | -       | 4.5       | 1.1            | 18      | 15.2     | 100.0            | Europe orient  |
| -                    | -      | -            | -      | -        | -        | -        | -       | -        | -     | -       | 1.6       | -              | 16      | 4.0      | 18.3             | Tchécoslovaque |
| -                    | -      | -            | -      | -        | -        | 6.3      | -       | -        | -     | -       | 1.9       | 1.1            | 2       | 11.2     | 35.5             | Allem orient   |
| -                    | -      | -            | -      | -        | 0.5      | -        | -       | -        | -     | -       | 1.0       | -              | -       | -        | -                | Hongrie        |
| -                    | -      | 6.5          | -      | -        | 19.7     | -        | -       | -        | -     | -       | -         | -              | -       | -        | 46.2             | Pologne        |
| -                    | -      | -            | -      | -        | -        | 0.1      | -       | -        | -     | -       | -         | -              | -       | -        | -                | URSS           |

a/ Y compris les panneaux d'anas de lin

PARTICLE BOARD a/  
(major importers only)

IMports

Direction of trade  
D 18

1968

SITC 631.4 (2)

| By:<br><br>From: | EC CL I             |             |        |             |             |         |         |        |        |        |             |              |            | EC CL III    |         |        |
|------------------|---------------------|-------------|--------|-------------|-------------|---------|---------|--------|--------|--------|-------------|--------------|------------|--------------|---------|--------|
|                  | Canada              | Belgium Lux | France | Germany Fed | Netherlands | Austria | Denmark | Greece | Norway | Sweden | Switzerland | United Kingd | Yugoslavia | Germany East | Hungary | Poland |
|                  | 1000 m <sup>3</sup> |             |        |             |             |         |         |        |        |        |             |              |            |              |         |        |
| WORLD            | 20.6                | 42.8        | 139.4  | 201.1       | 263.6       | 8.5     | 47.3    | 19.3   | 13.6   | 47.3   | 33.0        | 352.7        | 39.1       | * 64.7       | 9.9     | 60     |
| Not specified    | -                   | -           | -      | -           | 10.4        | -       | -       | -      | -      | -      | -           | -            | -          | -            | -       | -      |
| EC CL I          | 19.4                | 37.7        | 136.1  | 193.4       | 246.4       | 8.5     | 43.9    | 9.2    | 13.3   | 42.0   | 33.0        | 266.6        | 38.5       | -            | 1.8     | 8      |
| North Amer       | 18.9                | -           | -      | -           | -           | -       | -       | -      | -      | -      | -           | -            | -          | -            | -       | -      |
| Canada           | -                   | -           | -      | -           | -           | -       | -       | -      | -      | -      | -           | -            | -          | -            | -       | -      |
| USA              | 18.9                | -           | -      | -           | -           | -       | -       | -      | -      | -      | -           | -            | -          | -            | -       | -      |
| West Europe      | 0.5                 | 37.7        | 136.0  | 193.4       | 246.4       | 8.5     | 43.9    | 7.7    | 13.3   | 42.0   | 33.0        | 263.3        | 38.5       | -            | 1.8     | 8      |
| Belgium Lux      | -                   | -           | 21.6   | 114.7       | 125.1       | 0.2     | 5.4     | -      | -      | 0.2    | 0.2         | 84.1         | 8.2        | -            | -       | -      |
| France           | 0.5                 | 8.0         | -      | 21.9        | 10.3        | -       | -       | -      | -      | -      | -           | 2.2          | -          | -            | -       | -      |
| Germany Fed      | -                   | 19.8        | 61.6   | -           | 104.0       | 1.5     | 8.5     | -      | -      | 5.1    | 1.4         | 1.7          | -          | -            | -       | -      |
| Italy            | -                   | 4.6         | 48.8   | 36.5        | 5.1         | 1.7     | -       | 5.2    | -      | 0.9    | 2.8         | 0.9          | 30.3       | -            | 0.3     | -      |
| Netherlands      | -                   | 4.5         | 1.9    | 9.1         | -           | -       | -       | -      | -      | -      | -           | 1.4          | -          | -            | -       | -      |
| Austria          | -                   | -           | -      | 3.1         | 0.1         | -       | -       | -      | -      | 0.1    | 27.7        | 0.6          | -          | -            | 0.9     | 8      |
| Denmark          | -                   | -           | -      | 0.3         | -           | -       | -       | -      | -      | 0.8    | 0.2         | 8.5          | -          | -            | -       | -      |
| Finland          | -                   | 0.5         | -      | 0.1         | 0.5         | -       | 7.7     | -      | 4.9    | 12.9   | -           | 89.3         | -          | -            | -       | -      |
| Ireland          | -                   | -           | -      | -           | -           | -       | -       | -      | -      | -      | -           | 22.6         | -          | -            | -       | -      |
| Norway           | -                   | -           | -      | 0.6         | 0.1         | -       | 1.1     | -      | -      | 16.3   | -           | 22.3         | -          | -            | -       | -      |
| Portugal         | -                   | 0.3         | 1.5    | 0.3         | 1.1         | -       | 0.3     | -      | 0.2    | 0.5    | 0.6         | 11.4         | -          | -            | -       | -      |
| Spain            | -                   | -           | -      | -           | 0.1         | -       | -       | -      | -      | -      | -           | 0.5          | -          | -            | -       | -      |
| Sweden           | -                   | -           | 0.3    | 0.3         | -           | -       | 20.6    | -      | 8.2    | -      | 0.1         | 37.6         | -          | -            | -       | -      |
| Switzerland      | -                   | -           | 0.3    | 6.5         | -           | 5.1     | 0.1     | -      | -      | -      | -           | 0.3          | -          | -            | -       | -      |
| United Kingd     | -                   | -           | -      | -           | -           | -       | 0.2     | -      | -      | 5.2    | -           | -            | -          | -            | -       | -      |
| Yugoslavia       | -                   | -           | -      | -           | -           | -       | -       | 2.5    | -      | -      | -           | -            | -          | -            | 0.6     | -      |
| Others           | -                   | -           | -      | -           | -           | -       | -       | -      | -      | -      | -           | -            | -          | -            | -       | -      |
| Other dyped      | -                   | -           | 0.1    | -           | -           | -       | -       | 1.5    | -      | -      | -           | 3.3          | -          | -            | -       | -      |
| Israel           | -                   | -           | -      | -           | -           | -       | -       | 1.5    | -      | -      | -           | 2.6          | -          | -            | -       | -      |
| South Africa     | -                   | -           | 0.1    | -           | -           | -       | -       | -      | -      | -      | -           | 0.5          | -          | -            | -       | -      |
| EC CL II         | -                   | 0.2         | -      | -           | 0.2         | -       | -       | -      | -      | -      | -           | 0.5          | -          | -            | -       | -      |
| Latin Amer       | -                   | 0.2         | -      | -           | -           | -       | -       | -      | -      | -      | -           | -            | -          | -            | -       | -      |
| Surinam          | -                   | 0.2         | -      | -           | -           | -       | -       | -      | -      | -      | -           | -            | -          | -            | -       | -      |
| Others           | -                   | -           | -      | -           | -           | -       | -       | -      | -      | -      | -           | -            | -          | -            | -       | -      |
| Africa           | -                   | -           | -      | -           | 0.2         | -       | -       | -      | -      | -      | -           | 0.3          | -          | -            | -       | -      |
| Congo Dem Rp     | -                   | -           | -      | -           | 0.2         | -       | -       | -      | -      | -      | -           | 0.2          | -          | -            | -       | -      |
| Others           | -                   | -           | -      | -           | -           | -       | -       | -      | -      | -      | -           | 0.1          | -          | -            | -       | -      |
| Far East         | -                   | -           | -      | -           | -           | -       | -       | -      | -      | -      | -           | 0.2          | -          | -            | -       | -      |
| Ryukyu Is        | -                   | -           | -      | -           | -           | -       | -       | -      | -      | -      | -           | -            | -          | -            | -       | -      |
| Others           | -                   | -           | -      | -           | -           | -       | -       | -      | -      | -      | -           | 0.2          | -          | -            | -       | -      |
| EC CL III        | 1.2                 | 4.9         | 3.3    | 7.7         | 6.6         | -       | 3.4     | 10.1   | 0.3    | 5.3    | -           | 85.6         | 0.6        | * 64.7       | 8.1     | 52     |
| East Europe      | -                   | 4.8         | 3.3    | 7.7         | 0.8         | -       | 3.4     | 7.6    | 0.3    | 5.3    | -           | 72.8         | 0.6        | * 21.1       | 0.5     | -      |
| Bulgaria         | -                   | -           | -      | -           | -           | -       | -       | 2.2    | -      | -      | -           | 4.5          | -          | * 2.9        | 0.5     | -      |
| Czechoslovak     | -                   | 4.2         | 1.8    | -           | 0.6         | -       | 0.2     | 2.0    | -      | 0.8    | -           | 20.0         | -          | * 2.0        | -       | -      |
| Germany East     | -                   | -           | -      | -           | -           | -       | -       | -      | -      | -      | -           | 0.3          | -          | -            | -       | -      |
| Hungary          | -                   | -           | -      | -           | -           | -       | 1.7     | 0.3    | -      | -      | -           | 0.2          | 0.6        | * 2.0        | -       | -      |
| Poland           | -                   | 0.1         | -      | 0.2         | -           | -       | 1.5     | 2.9    | -      | 3.1    | -           | 23.3         | -          | -            | -       | -      |
| Romania          | -                   | 0.5         | 1.5    | 7.5         | 0.2         | -       | -       | 0.2    | 0.3    | 1.4    | -           | 24.5         | -          | * 14.2       | -       | -      |
| USSR             | 1.2                 | 0.1         | -      | -           | 5.8         | -       | -       | 2.5    | -      | -      | -           | 12.8         | -          | * 43.6       | 7.6     | 52     |

a/ includes flaxboard

## IMportations

PANNEAUX DE PARTICULES a/  
(principaux importateurs seulement)Direction du commerce  
D 18

1969

CTCI 631.4(2)

| CLEC I              |              |        |              |          |          |          |       |         |       |        |             |             | CLEC III     |         |         | Par:          | De: |
|---------------------|--------------|--------|--------------|----------|----------|----------|-------|---------|-------|--------|-------------|-------------|--------------|---------|---------|---------------|-----|
| Canada              | Belgique Lux | France | Rp féd Allem | Pays Bas | Autriche | Danemark | Grèce | Norvège | Suède | Suisse | Royaume Uni | Yougoslavie | Allem orient | Hongrie | Pologne |               |     |
| 1000 m <sup>2</sup> |              |        |              |          |          |          |       |         |       |        |             |             |              |         |         |               |     |
| 70.8                | 50.4         | 203.0  | 242.7        | 300.1    | 7.7      | 66.4     | 8.9   | 16.6    | 55.3  | 51.0   | 320.8       | 62.5        |              | 13.7    | 81      | MONDE         |     |
| -                   | -            | -      | -            | 7.2      | -        | -        | -     | -       | -     | -      | -           | -           | -            | -       | -       | Non spécifié  |     |
| 61.6                | 47.4         | 197.6  | 234.1        | 285.7    | 7.7      | 60.8     | 4.3   | 16.6    | 46.9  | 51.0   | 271.2       | 62.2        |              | 4.0     | 28      | CL EC I       |     |
| 59.1                | -            | -      | -            | 0.1      | -        | -        | -     | -       | -     | -      | -           | -           | -            | -       | -       | Amer Nord     |     |
| 59.1                | -            | -      | -            | 0.1      | -        | -        | -     | -       | -     | -      | -           | -           | -            | -       | -       | Canada        |     |
|                     |              |        |              |          |          |          |       |         |       |        |             |             |              |         |         | Etats Unis    |     |
| 1.9                 | 47.4         | 197.6  | 234.1        | 285.6    | 7.7      | 60.8     | 3.2   | 16.6    | 46.9  | 51.0   | 268.6       | 62.2        |              | 4.0     | 28      | Europe occid  |     |
| 0.3                 | -            | 48.8   | 150.0        | 153.9    | 0.2      | 7.5      | -     | -       | 0.9   | -      | 72.5        | -           | -            | -       | -       | Belgique Lux  |     |
|                     | 11.4         | -      | 16.8         | 11.4     | -        | -        | -     | -       | -     | -      | 0.6         | -           | -            | -       | -       | France        |     |
| 1.4                 | 25.7         | 71.1   | -            | 107.8    | 1.5      | 7.8      | -     | -       | 3.2   | 1.1    | 2.5         | 0.1         | -            | -       | -       | Rp féd Allem  |     |
| -                   | 5.2          | 72.4   | 42.5         | 5.4      | 0.6      | -        | 1.4   | -       | 0.3   | 2.0    | 1.1         | 18.2        | -            | -       | -       | Italie        |     |
| -                   | 4.6          | 2.5    | 8.6          | -        | -        | -        | -     | -       | -     | -      | 2.8         | -           | -            | -       | -       | Pays Bas      |     |
| -                   | -            | -      | 2.9          | 0.1      | -        | -        | -     | -       | 0.2   | 47.1   | 4.0         | 43.9        | -            | -       | 28      | Autriche      |     |
| 0.2                 | 0.2          | -      | 0.5          | -        | -        | -        | -     | 0.2     | 2.9   | -      | 15.7        | -           | -            | -       | -       | Danemark      |     |
| -                   | -            | -      | -            | 1.1      | -        | 13.1     | -     | 7.2     | 20.0  | -      | 83.6        | -           | -            | -       | -       | Finlande      |     |
| -                   | -            | -      | 0.3          | -        | -        | -        | -     | -       | -     | -      | 16.9        | -           | -            | -       | -       | Irlande       |     |
| -                   | -            | -      | -            | -        | -        | 0.6      | -     | -       | 14.6  | -      | 22.0        | -           | -            | -       | -       | Norvège       |     |
| -                   | 0.3          | 1.9    | 0.2          | 0.9      | -        | 0.3      | -     | 0.5     | 1.1   | 0.6    | 18.8        | -           | -            | -       | -       | Portugal      |     |
| -                   | -            | -      | -            | -        | -        | -        | -     | -       | -     | -      | -           | -           | -            | -       | -       | Espagne       |     |
| -                   | -            | -      | 1.2          | -        | -        | 31.3     | -     | 8.7     | -     | -      | 24.6        | -           | -            | -       | -       | Suède         |     |
| -                   | -            | -      | 11.1         | -        | 5.2      | -        | -     | -       | -     | -      | 3.4         | -           | -            | -       | -       | Suisse        |     |
| -                   | -            | -      | -            | -        | -        | -        | -     | -       | 3.7   | -      | -           | -           | -            | -       | -       | Royaume Uni   |     |
| -                   | -            | -      | -            | -        | -        | -        | 1.7   | -       | -     | -      | -           | -           | -            | 4.0     | -       | Yougoslavie   |     |
| -                   | -            | 0.9    | -            | -        | 0.2      | 0.2      | 0.1   | -       | -     | 0.2    | 0.1         | -           | -            | -       | -       | Autres        |     |
| 0.6                 | -            | -      | -            | -        | -        | -        | 1.1   | -       | -     | -      | 2.6         | -           | -            | -       | -       | Autres dvpés  |     |
| 0.6                 | -            | -      | -            | -        | -        | -        | 1.1   | -       | -     | -      | 2.3         | -           | -            | -       | -       | Israel        |     |
| -                   | -            | -      | -            | -        | -        | -        | -     | -       | -     | -      | 0.3         | -           | -            | -       | -       | Afrique Sud   |     |
| 0.6                 | 0.2          | 1.2    | -            | -        | -        | -        | -     | -       | -     | -      | 0.8         | -           | -            | -       | 5       | CL EC II      |     |
| 0.6                 | 0.2          | 0.3    | -            | -        | -        | -        | -     | -       | -     | -      | -           | -           | -            | -       | -       | Amer latine   |     |
| 0.6                 | 0.2          | 0.3    | -            | -        | -        | -        | -     | -       | -     | -      | -           | -           | -            | -       | -       | Surinam       |     |
| -                   | -            | 0.9    | -            | -        | -        | -        | -     | -       | -     | -      | 0.3         | -           | -            | -       | 5       | Afrique       |     |
| -                   | -            | 0.9    | -            | -        | -        | -        | -     | -       | -     | -      | 0.3         | -           | -            | -       | 5       | Rp dém Congo  |     |
| -                   | -            | -      | -            | -        | -        | -        | -     | -       | -     | -      | 0.5         | -           | -            | -       | -       | Autres        |     |
| -                   | -            | -      | -            | -        | -        | -        | -     | -       | -     | -      | 0.5         | -           | -            | -       | -       | Extr Orient   |     |
| -                   | -            | -      | -            | -        | -        | -        | -     | -       | -     | -      | 0.5         | -           | -            | -       | -       | Riou Kiou     |     |
| -                   | -            | -      | -            | -        | -        | -        | -     | -       | -     | -      | 0.5         | -           | -            | -       | -       | Autres        |     |
| 8.6                 | 2.8          | 4.2    | 8.6          | 7.2      | -        | 5.6      | 4.6   | -       | 8.4   | -      | 48.8        | 0.3         |              | 9.7     | 48      | CL EC III     |     |
| -                   | 2.8          | 3.6    | 7.8          | 0.6      | -        | 5.4      | 3.2   | -       | 8.4   | -      | 40.7        | 0.3         |              | 1.1     | -       | Europe orient |     |
| -                   | -            | -      | -            | -        | -        | -        | 1.2   | -       | -     | -      | 3.4         | -           | -            | 1.1     | -       | Bulgarie      |     |
| -                   | 2.8          | 3.6    | 1.5          | 0.6      | -        | 1.9      | 1.2   | -       | 2.5   | -      | 9.1         | -           | -            | -       | -       | Tchécoslovak  |     |
| -                   | -            | -      | -            | -        | -        | -        | -     | -       | -     | -      | 0.1         | -           | -            | -       | -       | Allem orient  |     |
| -                   | -            | -      | -            | -        | -        | -        | -     | -       | -     | -      | 0.1         | 0.3         | -            | -       | -       | Hongrie       |     |
| -                   | -            | -      | 0.5          | -        | -        | 3.5      | 0.8   | -       | 3.5   | -      | 13.1        | -           | -            | -       | -       | Pologne       |     |
| -                   | -            | -      | 5.8          | -        | -        | -        | -     | -       | 2.3   | -      | 14.5        | -           | -            | -       | -       | Roumanie      |     |
| 8.6                 | -            | 0.6    | 0.8          | 6.6      | -        | 0.2      | 1.4   | -       | -     | -      | 8.1         | -           |              | 8.6     | 48      | URSS          |     |

a/ Y compris les panneaux d'anas de lin







FIBREBOARD  
(major importers only)

Direction of trade  
D 20

1968

IMports

SITC 641.6

| By:<br>From:  | EC CL I    |       |             |        |             |       |             |         |        |             |              | EC II     | EC CL III    |              |         |        |
|---------------|------------|-------|-------------|--------|-------------|-------|-------------|---------|--------|-------------|--------------|-----------|--------------|--------------|---------|--------|
|               | Canada     | USA   | Belgium Lux | France | Germany Fed | Italy | Netherlands | Denmark | Greece | Switzerland | United Kingd | Singapore | Czechoslovak | Germany East | Hungary | Poland |
|               | 1000 m. t. |       |             |        |             |       |             |         |        |             |              |           |              |              |         |        |
| WORLD         | 27.4       | 229.0 | 45.6        | 42.1   | 118.5       | 18.9  | 161.9       | 55.1    | 10.1   | 10.0        | 295.1        | 7.2       | 27.0         | * 48         | 19.9    | 16.3   |
| Not specified | -          | -     | -           | -      | -           | -     | -           | -       | -      | -           | -            | -         | -            | -            | -       | -      |
| EC CL I       | 16.1       | 200.8 | 38.2        | 39.2   | 110.6       | 18.9  | 149.9       | 46.0    | 10.0   | 10.0        | 264.6        | 6.3       | 3.7          | 4.1          | 2.2     | -      |
| North Amer    | 7.5        | 53.4  | 3.4         | 1.5    | 1.7         | -     | 0.7         | -       | 0.1    | 0.2         | 8.0          | 0.1       | -            | -            | -       | -      |
| Canada        | -          | 53.4  | -           | -      | -           | -     | -           | -       | -      | -           | 7.1          | -         | -            | -            | -       | -      |
| USA           | 7.5        | -     | 3.4         | 1.5    | 1.7         | -     | 0.7         | -       | 0.1    | 0.2         | 0.9          | 0.1       | -            | -            | -       | -      |
| West Europe   | 7.8        | 120.1 | 34.2        | 33.6   | 108.7       | 18.9  | 147.6       | 46.0    | 9.9    | 9.7         | 237.7        | 2.6       | 3.7          | * 4.1        | 2.2     | -      |
| Belgium Lux   | -          | -     | -           | 6.4    | 8.3         | 0.1   | 20.6        | -       | -      | -           | -            | -         | -            | -            | -       | -      |
| France        | 0.2        | -     | 9.6         | -      | 18.9        | 2.7   | 25.8        | 0.3     | -      | 0.1         | 4.6          | -         | -            | -            | -       | -      |
| Germany Fed   | -          | -     | 8.5         | 14.8   | -           | 0.2   | 5.8         | 0.4     | 0.2    | 0.7         | 2.5          | 0.2       | -            | -            | -       | -      |
| Italy         | -          | -     | 0.1         | 1.1    | 1.5         | -     | 0.1         | -       | 0.1    | 0.2         | 1.7          | -         | -            | * 1.5        | -       | -      |
| Netherlands   | -          | -     | 4.7         | 1.3    | 11.6        | -     | -           | -       | -      | 0.1         | -            | -         | -            | -            | -       | -      |
| Austria       | -          | 0.2   | 0.6         | 0.5    | 5.3         | 12.9  | 2.5         | -       | 1.5    | 4.1         | 0.6          | -         | 3.6          | * 1.9        | 1.0     | -      |
| Denmark       | -          | -     | -           | 0.1    | -           | -     | -           | -       | -      | -           | -            | -         | -            | -            | -       | -      |
| Finland       | 2.4        | 34.5  | 1.6         | 1.9    | 7.0         | -     | 22.4        | 4.2     | 1.0    | 1.0         | 58.8         | 0.6       | -            | * 0.2        | -       | -      |
| Ireland       | -          | -     | -           | -      | -           | -     | -           | -       | -      | -           | 12.7         | -         | -            | -            | -       | -      |
| Norway        | 0.1        | 5.6   | -           | -      | 2.0         | -     | 2.4         | 4.6     | -      | 0.1         | 25.4         | 0.8       | -            | -            | -       | -      |
| Portugal      | 0.6        | 5.6   | -           | -      | -           | -     | 0.4         | -       | 2.0    | -           | 11.3         | -         | -            | -            | -       | -      |
| Spain         | -          | 2.9   | -           | -      | 3.1         | -     | 0.1         | -       | 3.1    | -           | 0.1          | -         | -            | -            | -       | -      |
| Sweden        | 4.5        | 71.1  | 8.3         | 6.6    | 47.1        | 0.1   | 67.1        | 36.5    | 1.3    | 3.3         | 120.0        | 1.0       | -            | * 0.3        | -       | -      |
| Switzerland   | -          | -     | -           | 0.1    | 0.1         | 1.1   | -           | -       | -      | -           | -            | -         | -            | -            | -       | -      |
| Yugoslavia    | -          | -     | -           | 0.5    | 3.5         | 1.8   | -           | -       | 0.7    | -           | -            | -         | 0.1          | * 0.2        | -       | -      |
| Others        | -          | 0.2   | 0.8         | 0.4    | 0.2         | -     | 0.4         | -       | -      | 0.1         | -            | -         | -            | -            | 1.2     | -      |
| Oceania dyped | 0.1        | 5.7   | -           | -      | -           | -     | -           | -       | -      | -           | 1.3          | 3.6       | -            | -            | -       | -      |
| Australia     | 0.1        | 5.7   | -           | -      | -           | -     | -           | -       | -      | -           | 1.3          | 3.6       | -            | -            | -       | -      |
| New Zealand   | -          | -     | -           | -      | -           | -     | -           | -       | -      | -           | -            | -         | -            | -            | -       | -      |
| Other dyped   | 0.7        | 21.6  | 0.6         | 4.1    | 0.2         | -     | 1.6         | -       | -      | 0.1         | 17.6         | -         | -            | -            | -       | -      |
| Israel        | -          | 0.5   | -           | -      | -           | -     | -           | -       | -      | -           | -            | -         | -            | -            | -       | -      |
| Japan         | -          | 0.3   | -           | -      | -           | -     | -           | -       | -      | -           | -            | -         | -            | -            | -       | -      |
| South Africa  | 0.7        | 20.8  | 0.6         | 4.1    | 0.2         | -     | 1.6         | -       | -      | 0.1         | 17.6         | -         | -            | -            | -       | -      |
| EC CL II      | 2.2        | 21.5  | 1.4         | 0.3    | -           | -     | 0.8         | -       | -      | -           | 0.7          | 0.1       | -            | -            | -       | -      |
| Latin Amer    | 2.0        | 21.4  | 1.4         | 0.2    | -           | -     | 0.8         | -       | -      | -           | 0.7          | -         | -            | -            | -       | -      |
| Brazil        | 2.0        | 19.4  | 1.4         | 0.2    | -           | -     | 0.8         | -       | -      | -           | 0.7          | -         | -            | -            | -       | -      |
| Others        | -          | 2.0   | -           | -      | -           | -     | -           | -       | -      | -           | -            | -         | -            | -            | -       | -      |
| Africa        | -          | -     | -           | 0.1    | -           | -     | -           | -       | -      | -           | -            | 0.1       | -            | -            | -       | -      |
| Far East      | 0.2        | 0.1   | -           | -      | -           | -     | -           | -       | -      | -           | -            | -         | -            | -            | -       | -      |
| China Taiwan  | 0.2        | -     | -           | -      | -           | -     | -           | -       | -      | -           | -            | -         | -            | -            | -       | -      |
| Others        | -          | 0.1   | -           | -      | -           | -     | -           | -       | -      | -           | -            | -         | -            | -            | -       | -      |
| EC CL III     | 9.1        | 6.7   | 6.0         | 2.6    | 7.9         | -     | 11.2        | 9.1     | 0.1    | -           | 29.8         | 0.8       | 23.3         | * 43.9       | 17.7    | 16.3   |
| East Europe   | 5.5        | 6.5   | 5.5         | 2.6    | 7.9         | -     | 5.8         | 1.7     | 0.1    | -           | 26.2         | 0.6       | 7.7          | * 15.8       | 6.1     | -      |
| Bulgaria      | -          | -     | -           | -      | -           | -     | -           | -       | -      | -           | -            | -         | 0.5          | -            | -       | -      |
| Czechoslovak  | -          | -     | 0.6         | 0.5    | 0.6         | -     | 0.9         | 0.8     | -      | -           | 2.0          | -         | -            | -            | -       | -      |
| Poland        | 5.5        | 6.5   | 1.3         | 1.6    | 1.6         | -     | 4.3         | 0.9     | 0.1    | -           | 16.3         | 0.6       | -            | * 3.1        | -       | -      |
| Romania       | -          | -     | 3.6         | 0.5    | 5.7         | -     | 0.6         | -       | -      | -           | 7.9          | -         | 7.2          | * 12.7       | 4.0     | -      |
| Others        | -          | -     | -           | -      | -           | -     | -           | -       | -      | -           | -            | -         | -            | -            | 2.1     | -      |
| USSR          | 3.6        | 0.2   | 0.5         | -      | -           | -     | 5.4         | 7.4     | -      | -           | 3.6          | -         | 15.6         | * 28.1       | 11.6    | 16.3   |
| China Mnland  | -          | -     | -           | -      | -           | -     | -           | -       | -      | -           | -            | 0.2       | -            | -            | -       | -      |

PANNEAUX DE FIBRES  
(principaux importateurs seulement)

Imports

Direction du commerce  
D 20

1969

CTCI 641.6

| Canada    | Etats Unis | Belgique Lux | France | CL EC I      |        |          |          |       |        |             | E C II | CL EC III |              |              |         | Par:          | De: |
|-----------|------------|--------------|--------|--------------|--------|----------|----------|-------|--------|-------------|--------|-----------|--------------|--------------|---------|---------------|-----|
|           |            |              |        | Rp féd Allem | Italie | Pays Bas | Danemark | Grèce | Suisse | Royaume Uni |        | Singapour | Tchécoslovaq | Allem orient | Hongrie |               |     |
| 1 000 t m |            |              |        |              |        |          |          |       |        |             |        |           |              |              |         |               |     |
| 33.1      | 247.2      | 47.4         | 39.1   | 147.9        | 22.6   | 166.1    | 64.9     | 5.2   | 9.4    | 268.3       | 7.7    | 31.9      |              | 25.1         | 38.2    | MONDE         |     |
| -         | -          | -            | -      | -            | -      | -        | -        | -     | -      | -           | -      | -         | -            | -            | -       | Non spécifié  |     |
| 19.6      | 221.8      | 38.6         | 31.2   | 136.2        | 22.4   | 152.3    | 55.3     | 5.1   | 9.4    | 239.1       | 7.0    | 8.0       |              | 4.0          | 6.5     | CL EC I       |     |
| 8.9       | 62.5       | 3.6          | 3.0    | 0.4          | 0.1    | 0.7      | -        | -     | 0.2    | 5.1         | 0.1    | -         | -            | -            | -       | Amer Nord     |     |
| 8.9       | 62.5       | 0.9          | -      | -            | -      | 0.1      | -        | -     | -      | 4.4         | -      | -         | -            | -            | -       | Canada        |     |
| -         | -          | 3.3          | 3.0    | 0.4          | 0.1    | 0.6      | -        | -     | 0.2    | 0.7         | 0.1    | -         | -            | -            | -       | Etats Unis    |     |
| 9.6       | 122.8      | 35.0         | 28.2   | 135.6        | 22.3   | 149.8    | 55.3     | 5.1   | 9.1    | 216.8       | 2.2    | 8.0       |              | 4.0          | 6.5     | Europe occid  |     |
| -         | 0.2        | -            | 5.4    | 9.2          | 0.1    | 19.2     | -        | -     | -      | -           | -      | -         | -            | -            | -       | Belgique Lux  |     |
| -         | -          | 11.7         | -      | 23.0         | 3.1    | 26.7     | 0.7      | -     | 0.1    | 4.4         | -      | -         | -            | -            | -       | France        |     |
| -         | 1.0        | 7.2          | 13.9   | -            | 0.3    | 4.2      | 0.4      | 0.1   | 0.9    | 1.1         | -      | -         | -            | -            | -       | Rp féd Allem  |     |
| -         | -          | 0.1          | 1.0    | 3.1          | -      | 0.2      | -        | -     | 0.2    | -           | -      | -         | -            | -            | -       | Italie        |     |
| -         | -          | 4.1          | 0.7    | 11.7         | -      | -        | -        | -     | -      | 0.8         | -      | -         | -            | -            | -       | Pays Bas      |     |
| -         | -          | 0.8          | 0.5    | 10.6         | 16.0   | 1.9      | -        | 1.4   | 4.6    | 0.2         | -      | 4.5       |              | 0.2          | -       | Autriche      |     |
| 3.0       | 37.6       | 1.5          | 0.9    | 10.1         | -      | -        | 28.7     | 4.3   | 0.3    | 0.8         | 42.1   | 0.2       | 0.7          | -            | 5.3     | Danemark      |     |
| -         | -          | -            | -      | -            | -      | -        | -        | -     | -      | -           | 13.0   | -         | -            | -            | -       | Finlande      |     |
| -         | 6.5        | -            | 0.1    | 2.1          | -      | 2.3      | 4.7      | 0.1   | 0.1    | 25.8        | 0.9    | -         | -            | -            | -       | Irlande       |     |
| 2.4       | 12.5       | -            | -      | 0.4          | -      | 1.0      | -        | 2.2   | -      | 11.1        | -      | -         | -            | -            | -       | Norvège       |     |
| -         | 1.0        | -            | -      | 1.2          | -      | -        | -        | 0.7   | -      | -           | -      | -         | -            | -            | -       | Portugal      |     |
| 4.2       | 63.8       | 9.6          | 4.3    | 58.5         | 0.1    | 65.4     | 45.2     | -     | 2.3    | 118.2       | 1.1    | -         | -            | -            | 0.7     | Espagne       |     |
| -         | 0.1        | -            | 0.2    | 0.4          | 1.0    | 0.1      | -        | -     | -      | -           | -      | -         | -            | -            | -       | Suède         |     |
| -         | 0.1        | -            | 0.1    | 3.9          | 1.7    | -        | -        | -     | 0.1    | -           | -      | -         | -            | 3.8          | 0.5     | Suisse        |     |
| -         | -          | -            | 1.1    | 1.4          | -      | 0.1      | -        | 0.3   | -      | -           | -      | 2.8       | -            | -            | -       | Yougoslavie   |     |
| -         | 7.0        | -            | -      | -            | -      | -        | -        | -     | -      | 1.4         | 4.7    | -         | -            | -            | -       | Autres        |     |
| -         | 7.0        | -            | -      | -            | -      | -        | -        | -     | -      | 1.4         | 4.7    | -         | -            | -            | -       | Océanie dvpée |     |
| -         | -          | -            | -      | -            | -      | -        | -        | -     | -      | -           | -      | -         | -            | -            | -       | Australie     |     |
| -         | -          | -            | -      | -            | -      | -        | -        | -     | -      | -           | -      | -         | -            | -            | -       | Nlle Zélande  |     |
| 1.1       | 29.5       | -            | -      | 0.2          | -      | 1.8      | -        | -     | 0.1    | 15.8        | -      | -         | -            | -            | -       | Autres dvpés  |     |
| -         | -          | -            | -      | -            | -      | -        | -        | -     | -      | -           | -      | -         | -            | -            | -       | Israël        |     |
| -         | 0.4        | -            | -      | -            | -      | -        | -        | -     | -      | -           | -      | -         | -            | -            | -       | Japon         |     |
| 1.1       | 29.1       | -            | -      | 0.2          | -      | 1.8      | -        | -     | 0.1    | 15.8        | -      | -         | -            | -            | -       | Afrique Sud   |     |
| 1.4       | 20.1       | 2.7          | 4.2    | 0.2          | -      | 0.6      | -        | -     | -      | 0.1         | 0.1    | -         | -            | -            | -       | CL EC II      |     |
| 1.4       | 20.1       | 2.7          | 2.0    | 0.2          | -      | 0.6      | -        | -     | -      | 0.1         | -      | -         | -            | -            | -       | Amer latine   |     |
| 1.3       | 15.0       | 2.2          | 0.7    | 0.2          | -      | 0.6      | -        | -     | -      | 0.1         | -      | -         | -            | -            | -       | Bésil         |     |
| 0.1       | 5.1        | 0.5          | 1.3    | -            | -      | -        | -        | -     | -      | -           | -      | -         | -            | -            | -       | Autres        |     |
| -         | -          | -            | 1.2    | -            | -      | -        | -        | -     | -      | -           | 0.1    | -         | -            | -            | -       | Afrique       |     |
| -         | -          | -            | 1.0    | -            | -      | -        | -        | -     | -      | -           | -      | -         | -            | -            | -       | Extr Orient   |     |
| -         | -          | -            | -      | -            | -      | -        | -        | -     | -      | -           | -      | -         | -            | -            | -       | Chine Taiwan  |     |
| -         | -          | -            | 1.0    | -            | -      | -        | -        | -     | -      | -           | -      | -         | -            | -            | -       | Autres        |     |
| 12.1      | 5.3        | 6.1          | 3.7    | 11.5         | 0.2    | 13.2     | 9.6      | 0.1   | -      | 29.1        | 0.6    | 23.9      |              | 21.1         | 31.7    | CL EC III     |     |
| 7.5       | 5.3        | 5.5          | 3.4    | 11.5         | 0.2    | 9.6      | 2.7      | 0.1   | -      | 22.3        | 0.4    | 16.9      |              | 3.8          | -       | Europe orient |     |
| -         | -          | -            | -      | -            | -      | -        | -        | -     | -      | -           | -      | 5.1       |              | 2.2          | -       | Bulgarie      |     |
| 0.1       | -          | 1.0          | 1.1    | 1.0          | -      | 2.1      | 0.7      | -     | -      | 0.9         | -      | -         |              | -            | -       | Tchécoslovaq  |     |
| 7.4       | 5.3        | 3.2          | 1.8    | 3.1          | -      | 6.0      | 2.0      | 0.1   | -      | 17.2        | 0.4    | -         |              | 1.0          | -       | Pologne       |     |
| -         | -          | 1.3          | 0.5    | 7.3          | 0.2    | 1.5      | -        | -     | -      | 4.2         | -      | 11.8      |              | 0.6          | -       | Roumanie      |     |
| -         | -          | -            | -      | 0.1          | -      | -        | -        | -     | -      | -           | -      | -         |              | -            | -       | Autres        |     |
| 4.6       | -          | 0.6          | 0.3    | -            | -      | 3.6      | 6.9      | -     | -      | 6.8         | -      | 7.0       |              | 17.3         | 31.7    | URSS          |     |
| -         | -          | -            | -      | -            | -      | -        | -        | -     | -      | -           | 0.2    | -         |              | -            | -       | Chine cont    |     |





WOOD PULP  
(major importers only)Direction of trade  
D 22

Imports

1968

SITC 251 except 251.1 and 251.5

| By:           | EC CL I                     |             |        |             |        |             |         |        |       |             |              |           |       | EC II  | EC CL III |       |
|---------------|-----------------------------|-------------|--------|-------------|--------|-------------|---------|--------|-------|-------------|--------------|-----------|-------|--------|-----------|-------|
|               | USA                         | Belgium Lux | France | Germany Fed | Italy  | Netherlands | Denmark | Norway | Spain | Switzerland | United Kingd | Australia | Japan | Mexico | Hungary   | USSR  |
| From:         | 1000 m. t. (air dry weight) |             |        |             |        |             |         |        |       |             |              |           |       |        |           |       |
| WORLD         | 3175.5                      | 323.6       | 1061.3 | 1311.4      | 1252.0 | 609.1       | 118.4   | 133.1  | 246.1 | 186.2       | 2998.5       | 248.7     | 784   | 95.8   | 91.9      | 250.1 |
| Not specified | -                           | -           | -      | -           | -      | -           | -       | -      | -     | -           | -            | -         | -     | -      | -         | 0.1   |
| EC CL I       | 3173.7                      | 322.2       | 996.5  | 1273.9      | 1217.8 | 597.8       | 118.0   | 132.9  | 244.2 | 185.8       | 2922.8       | 237.4     | 741   | 77.0   | 27.5      | 250.0 |
| North Amer    | 2943.2                      | 87.0        | 220.3  | 351.6       | 347.1  | 120.5       | 1.0     | 0.5    | 32.5  | 13.3        | 516.3        | 79.0      | 682   | 70.8   | -         | 64.5  |
| Canada        | 2943.2                      | 40.3        | 114.8  | 208.8       | 188.2  | 79.9        | 1.0     | 0.4    | 17.6  | 3.9         | 272.5        | 51.9      | 363   | 22.4   | -         | -     |
| USA           | -                           | 46.7        | 105.5  | 142.8       | 158.9  | 40.6        | -       | 0.1    | 14.9  | 9.4         | 243.8        | 27.1      | 319   | 48.4   | -         | 64.5  |
| West Europe   | 182.7                       | 232.1       | 773.4  | 910.2       | 850.0  | 477.3       | 117.0   | 132.4  | 211.7 | 172.5       | 2271.7       | 99.3      | 45    | 6.2    | 27.5      | 185.5 |
| Belgium Lux   | -                           | -           | 26.7   | 35.8        | 1.0    | 22.5        | -       | -      | -     | -           | 6.3          | -         | -     | -      | -         | -     |
| France        | 0.9                         | 0.4         | -      | 34.0        | 52.6   | 4.1         | -       | -      | 14.7  | 6.7         | 29.8         | -         | 1     | -      | -         | -     |
| Germany Fed   | -                           | 6.0         | 20.1   | -           | 13.4   | 15.0        | -       | -      | 0.1   | 3.0         | 4.7          | -         | -     | -      | -         | -     |
| Italy         | -                           | -           | 1.3    | -           | -      | -           | -       | -      | -     | 0.5         | -            | -         | -     | -      | -         | -     |
| Netherlands   | -                           | 4.8         | 0.1    | 2.3         | -      | -           | -       | -      | -     | 0.1         | 0.5          | -         | -     | -      | -         | -     |
| Austria       | -                           | -           | 1.1    | 26.4        | 92.8   | -           | 0.2     | -      | -     | 22.5        | -            | -         | -     | -      | 0.3       | -     |
| Denmark       | -                           | -           | 17.2   | 18.2        | 3.5    | 1.4         | -       | -      | -     | 1.4         | 3.1          | -         | -     | -      | -         | -     |
| Finland       | 93.2                        | 48.7        | 173.1  | 165.3       | 236.1  | 198.6       | 34.1    | 19.2   | 61.1  | 31.7        | 606.4        | 52.1      | 27    | 3.5    | 11.0      | 111.2 |
| Ireland       | -                           | -           | -      | 0.1         | -      | -           | -       | -      | -     | -           | 12.4         | -         | -     | -      | -         | -     |
| Norway        | 1.1                         | 34.6        | 75.2   | 59.3        | 30.1   | 88.3        | 27.8    | -      | 21.2  | 1.5         | 563.2        | 5.8       | -     | -      | -         | 19.5  |
| Portugal      | 0.1                         | 8.6         | 49.9   | 21.0        | 28.3   | 2.3         | 0.3     | 1.1    | 18.8  | 1.4         | 103.4        | -         | 1     | -      | -         | -     |
| Spain         | 0.4                         | -           | -      | 1.2         | 0.4    | -           | -       | -      | -     | -           | 0.2          | -         | -     | -      | -         | -     |
| Sweden        | 87.0                        | 128.6       | 400.7  | 530.0       | 364.7  | 145.1       | 54.6    | 112.1  | 95.3  | 103.6       | 941.7        | 41.4      | 10    | 2.7    | 16.2      | 54.8  |
| Switzerland   | -                           | -           | 4.2    | 4.5         | 3.4    | -           | -       | -      | 0.3   | -           | -            | -         | -     | -      | -         | -     |
| United Kingd  | -                           | 0.1         | 0.1    | 0.3         | 0.9    | -           | -       | -      | 0.2   | -           | -            | -         | -     | -      | -         | -     |
| Yugoslavia    | -                           | -           | 3.6    | 11.8        | 22.8   | -           | -       | -      | -     | -           | -            | -         | 6     | -      | -         | -     |
| Others        | -                           | 0.3         | 0.1    | -           | -      | -           | -       | -      | -     | 0.1         | -            | -         | -     | -      | -         | -     |
| Oceania dyped | -                           | -           | 2.8    | -           | -      | -           | -       | -      | -     | -           | -            | 58.1      | 13    | -      | -         | -     |
| Australia     | -                           | -           | -      | -           | -      | -           | -       | -      | -     | -           | -            | -         | 1     | -      | -         | -     |
| New Zealand   | -                           | -           | 2.8    | -           | -      | -           | -       | -      | -     | -           | -            | 58.1      | 12    | -      | -         | -     |
| Other dyped   | 47.8                        | 3.1         | -      | 12.1        | 20.7   | -           | -       | -      | -     | -           | 134.8        | 1.0       | 1     | -      | -         | -     |
| Japan         | -                           | -           | -      | -           | -      | -           | -       | -      | -     | -           | -            | 1.0       | -     | -      | -         | -     |
| South Africa  | 47.8                        | 3.1         | -      | 12.1        | 20.7   | -           | -       | -      | -     | -           | 134.8        | -         | 1     | -      | -         | -     |
| EC CL II      | 1.8                         | 1.1         | 12.7   | 5.0         | 4.0    | 3.2         | -       | -      | 1.9   | 0.4         | 37.9         | 9.6       | 13    | 18.8   | -         | -     |
| Latin America | -                           | 0.2         | -      | 0.2         | 0.6    | 0.5         | -       | -      | 0.1   | -           | -            | 9.5       | -     | 18.8   | -         | -     |
| Chile         | -                           | -           | -      | 0.2         | 0.6    | 0.5         | -       | -      | -     | -           | -            | 9.5       | -     | 14.2   | -         | -     |
| Mexico        | -                           | -           | -      | -           | -      | -           | -       | -      | -     | -           | -            | -         | -     | -      | -         | -     |
| Others        | -                           | 0.2         | -      | -           | -      | -           | -       | -      | 0.1   | -           | -            | -         | -     | 4.6    | -         | -     |
| Africa        | 1.8                         | 0.9         | 12.7   | 4.8         | 3.4    | 2.7         | -       | -      | 1.8   | 0.4         | 37.9         | -         | 13    | -      | -         | -     |
| Angola        | -                           | -           | -      | 2.8         | -      | -           | -       | -      | ..    | -           | ..           | -         | -     | -      | -         | -     |
| Morocco       | -                           | -           | 12.1   | -           | -      | 2.7         | -       | -      | ..    | -           | ..           | -         | -     | -      | -         | -     |
| Others        | 1.8                         | 0.9         | 0.6    | 2.0         | 3.4    | -           | -       | -      | 1.8   | 0.4         | 37.9         | -         | 13    | -      | -         | -     |
| Far East      | -                           | -           | -      | -           | -      | -           | -       | -      | -     | -           | -            | 0.1       | -     | -      | -         | -     |
| EC CL III     | -                           | 0.3         | 52.1   | 32.5        | 30.2   | 8.1         | 0.4     | 0.2    | -     | -           | 37.8         | 1.7       | 30    | -      | 64.4      | -     |
| East Europe   | -                           | 0.2         | 7.1    | 11.0        | 7.2    | 5.0         | 0.4     | 0.2    | -     | -           | 9.8          | 1.6       | -     | -      | 2.4       | -     |
| Bulgaria      | -                           | -           | -      | -           | -      | -           | -       | -      | -     | -           | -            | -         | -     | -      | -         | -     |
| Czechoslovak  | -                           | -           | 6.9    | 4.8         | 2.8    | 4.6         | 0.4     | -      | -     | -           | 9.8          | -         | -     | -      | 2.4       | -     |
| Germany East  | -                           | 0.2         | 0.2    | -           | -      | 0.4         | -       | -      | -     | -           | -            | -         | -     | -      | -         | -     |
| Hungary       | -                           | -           | -      | 0.1         | 0.3    | -           | -       | -      | -     | -           | -            | -         | -     | -      | -         | -     |
| Poland        | -                           | -           | -      | 6.1         | 4.1    | -           | -       | 0.2    | -     | -           | -            | 1.6       | -     | -      | -         | -     |
| Romania       | -                           | -           | -      | -           | -      | -           | -       | -      | -     | -           | -            | -         | -     | -      | -         | -     |
| USSR          | -                           | 0.1         | 45.0   | 21.5        | 23.0   | 3.1         | -       | -      | -     | -           | 28.0         | 0.1       | 30    | -      | 62.0      | -     |







PAPIER JOURNAL  
(principaux exportateurs seulement)

## EXportations

Direction du commerce  
D 23

1969

CTCI 641.1

| Canada   | CLEC I     |              |              |        |          |          |          |         |       |             |              | E C II | CLEC III |              |         |               | De:<br><br>Vers: |
|----------|------------|--------------|--------------|--------|----------|----------|----------|---------|-------|-------------|--------------|--------|----------|--------------|---------|---------------|------------------|
|          | Etats Unis | Belgique Lux | Rp féd Allem | Italie | Pays Bas | Autriche | Finlande | Norvège | Suède | Yougoslavie | Nlle Zélande |        | Chili    | Tchécoslovaq | Pologne | URSS          |                  |
| 1000 t m |            |              |              |        |          |          |          |         |       |             |              |        |          |              |         |               |                  |
| 7470.6   | 126.1      | 14.5         | 17.4         | 56.6   | 38.7     | 67.4     | 1155.9   | 434.1   | 621.5 | 18.8        | 120.3        | 71.9   | 43.6     | 9            | 247.7   | MONDE         |                  |
| -        | -          | -            | -            | -      | -        | -        | -        | -       | -     | -           | -            | -      | -        | -            | 43.6    | Non spécifié  |                  |
| 6776.6   | 12.9       | 14.2         | 17.4         | 25.4   | 38.5     | 66.6     | 956.1    | 367.3   | 483.8 | 0.5         | 117.8        | 2.2    | 16.4     | -            | 14.9    | CLEC I        |                  |
| 5919.9   | 1.9        | -            | -            | -      | -        | -        | 290.0    | -       | 3.6   | -           | -            | -      | -        | -            | -       | Amer Nord     |                  |
| -        | 1.9        | -            | -            | -      | -        | -        | -        | -       | -     | -           | -            | -      | -        | -            | -       | Canada        |                  |
| 5919.9   | -          | -            | -            | -      | -        | -        | 290.0    | -       | 3.6   | -           | -            | -      | -        | -            | -       | Etats Unis    |                  |
| 543.4    | 5.6        | 14.2         | 17.4         | 11.2   | 38.5     | 66.6     | 638.0    | 362.7   | 446.7 | 0.5         | -            | -      | 16.4     | -            | 2.7     | Europe occid  |                  |
| 4.7      | -          | -            | 4.3          | -      | 26.2     | 2.9      | 23.7     | 15.9    | 17.8  | -           | -            | -      | 3.8      | -            | 2.6     | Belgique Lux  |                  |
| 2.0      | 2.7        | 4.9          | 13.0         | -      | 3.6      | 0.7      | 47.3     | 27.4    | 48.5  | -           | -            | -      | 1.2      | -            | -       | France        |                  |
| 56.6     | -          | 0.3          | -            | 0.1    | 8.7      | 59.9     | 183.1    | 198.4   | 144.8 | 0.1         | -            | -      | 3.5      | -            | -       | Rp féd Allem  |                  |
| 0.1      | 2.5        | -            | -            | -      | -        | -        | 3.9      | 0.1     | 5.2   | -           | -            | -      | 0.2      | -            | -       | Italie        |                  |
| 11.3     | 0.1        | 9.0          | -            | -      | -        | 2.1      | 67.1     | 31.8    | 59.0  | -           | -            | -      | -        | -            | -       | Pays Bas      |                  |
| -        | -          | -            | -            | -      | -        | -        | 63.3     | 26.2    | 47.8  | -           | -            | -      | -        | -            | -       | Danemark      |                  |
| 0.6      | -          | -            | -            | 0.7    | -        | 0.6      | 34.4     | 4.9     | 1.6   | 0.4         | -            | -      | 0.5      | -            | -       | Grèce         |                  |
| 13.1     | -          | -            | -            | -      | -        | -        | 22.1     | 4.7     | 4.4   | -           | -            | -      | -        | -            | -       | Irlande       |                  |
| -        | -          | -            | -            | 3.1    | -        | -        | 4.0      | 4.7     | 17.6  | -           | -            | -      | 0.2      | -            | -       | Portugal      |                  |
| 10.2     | -          | -            | -            | 5.8    | -        | -        | 16.8     | 9.8     | 11.8  | -           | -            | -      | -        | -            | -       | Espagne       |                  |
| -        | 0.1        | -            | -            | -      | -        | -        | 0.1      | -       | -     | -           | -            | -      | 0.1      | -            | -       | Suède         |                  |
| 2.9      | 0.3        | -            | -            | -      | -        | 0.3      | 3.9      | 7.5     | 8.7   | -           | -            | -      | 2.5      | -            | -       | Suisse        |                  |
| 441.7    | -          | -            | -            | -      | -        | -        | 167.5    | 29.2    | 69.0  | -           | -            | -      | 0.5      | -            | -       | Royaume Uni   |                  |
| 0.2      | -          | -            | 0.1          | 1.5    | -        | 0.1      | 0.9      | 2.1     | 10.5  | -           | -            | -      | 3.9      | -            | 0.1     | Autres        |                  |
| 142.4    | 4.2        | -            | -            | -      | -        | -        | 17.7     | 1.2     | 11.4  | -           | 117.8        | 2.2    | -        | -            | -       | Océanie dvpée |                  |
| 142.3    | 4.2        | -            | -            | -      | -        | -        | 17.6     | 1.1     | 11.2  | -           | 117.8        | 2.2    | -        | -            | -       | Australie     |                  |
| 0.1      | -          | -            | -            | -      | -        | -        | 0.1      | 0.1     | 0.2   | -           | -            | -      | -        | -            | -       | Nlle Zélande  |                  |
| 170.9    | 1.2        | -            | -            | 14.2   | -        | -        | 10.4     | 3.4     | 22.1  | -           | -            | -      | -        | -            | 12.2    | Autres dvpés  |                  |
| -        | -          | -            | -            | 13.7   | -        | -        | 0.8      | -       | 7.6   | -           | -            | -      | -        | -            | -       | Israël        |                  |
| 150.4    | 1.2        | -            | -            | -      | -        | -        | -        | -       | 0.1   | -           | -            | -      | -        | -            | 12.2    | Japon         |                  |
| 20.5     | -          | -            | -            | 0.5    | -        | -        | 9.6      | 3.4     | 14.4  | -           | -            | -      | -        | -            | -       | Afrique Sud   |                  |
| 694.0    | 113.2      | 0.3          | -            | 31.0   | 0.2      | 0.8      | 144.8    | 57.6    | 137.4 | 7.7         | 2.5          | 69.7   | 22.1     | 9            | 91.7    | CLEC II       |                  |
| 479.0    | 68.5       | -            | -            | 8.8    | 0.2      | -        | 104.5    | 28.2    | 65.2  | -           | -            | 68.7   | 0.3      | -            | 20.6    | Amer latine   |                  |
| 115.0    | 0.1        | -            | -            | 8.6    | -        | -        | 50.3     | 21.4    | 53.0  | -           | -            | 11.8   | -        | -            | -       | Argentine     |                  |
| 35.0     | 4.6        | -            | -            | -      | -        | -        | 3.7      | 4.9     | 6.6   | -           | -            | 24.8   | -        | -            | -       | Brsil         |                  |
| 49.0     | -          | -            | -            | -      | -        | -        | 2.2      | 0.3     | 0.2   | -           | -            | 3.9    | -        | -            | -       | Colombie      |                  |
| 109.3    | 34.2       | -            | -            | -      | -        | -        | 30.0     | -       | 1.5   | -           | -            | 5.0    | -        | -            | -       | Mexique       |                  |
| 28.2     | 8.2        | -            | -            | -      | -        | -        | 12.4     | 0.2     | 0.1   | -           | -            | 3.7    | -        | -            | -       | Pérou         |                  |
| 54.3     | 13.3       | -            | -            | -      | -        | -        | 0.5      | 0.9     | 0.2   | -           | -            | -      | -        | -            | -       | Venezuela     |                  |
| 88.2     | 8.1        | -            | -            | 0.2    | 0.2      | -        | 5.4      | 0.5     | 3.6   | -           | -            | 19.5   | 0.3      | -            | 20.6    | Autres        |                  |
| 2.5      | 0.2        | 0.3          | -            | 1.0    | -        | 0.5      | 8.6      | 10.9    | 9.9   | -           | -            | -      | -        | -            | 2.0     | Afrique       |                  |
| 1.2      | -          | -            | -            | 19.1   | -        | 0.1      | -        | 0.9     | 0.1   | -           | -            | -      | -        | -            | 7.6     | Pr Orient Af  |                  |
| 18.4     | -          | -            | -            | 2.1    | -        | 0.2      | 7.2      | 0.9     | 13.4  | 7.2         | -            | -      | 11.8     | 5            | 3.4     | Pr Orient As  |                  |
| 188.9    | 44.5       | -            | -            | -      | -        | -        | 24.4     | 16.7    | 48.8  | 0.5         | 2.2          | 1.0    | 10.0     | 4            | 58.1    | Extr Orient   |                  |
| 16.5     | 0.5        | -            | -            | -      | -        | -        | 3.4      | 1.9     | 3.3   | -           | 0.8          | -      | -        | -            | -       | Hong Kong     |                  |
| 65.2     | 20.9       | -            | -            | -      | -        | -        | 4.2      | 1.0     | 3.5   | 0.4         | -            | -      | 0.4      | 2            | 51.6    | Inde          |                  |
| 19.9     | -          | -            | -            | -      | -        | -        | 1.3      | 0.1     | 1.0   | -           | -            | -      | -        | -            | -       | Malaisie      |                  |
| 48.0     | 9.4        | -            | -            | -      | -        | -        | 1.2      | 1.2     | 2.5   | -           | 1.0          | -      | -        | -            | -       | Philippines   |                  |
| 39.3     | 13.7       | -            | -            | -      | -        | -        | 14.3     | 12.5    | 38.5  | 0.1         | 0.4          | 1.0    | 9.6      | 2            | 6.5     | Autres        |                  |
| 4.0      | -          | -            | -            | -      | -        | -        | 0.1      | -       | -     | -           | 0.3          | -      | -        | -            | -       | Océanie dvpmt |                  |
| -        | -          | -            | -            | 0.2    | -        | -        | 55.0     | 9.2     | 0.3   | 10.5        | -            | -      | 5.1      | -            | 97.5    | CLEC III      |                  |
| -        | -          | -            | -            | 0.2    | -        | -        | 3.2      | 0.7     | 0.3   | 10.5        | -            | -      | 5.1      | -            | 95.4    | Europe orient |                  |
| -        | -          | -            | -            | -      | -        | -        | 51.8     | 8.5     | -     | -           | -            | -      | -        | -            | -       | URSS          |                  |
| -        | -          | -            | -            | -      | -        | -        | -        | -       | -     | -           | -            | -      | -        | -            | 2.1     | Autres Asie   |                  |



## Imports

PAPIER JOURNAL  
(principaux importateurs seulement)Direction du commerce  
D 24

CTCI 641.1

1969

| CL EC I    |              |        |              |          |          |             |           |       | CL EC II  |       |       |      |         |           |       | Par:          |
|------------|--------------|--------|--------------|----------|----------|-------------|-----------|-------|-----------|-------|-------|------|---------|-----------|-------|---------------|
| Etats Unis | Belgique Lux | France | Rp féd Allem | Pays Bas | Danemark | Royaume Uni | Australie | Japon | Argentine | Brsil | Chana | RAU  | Turquie | Hong Kong | Inde  |               |
| 1 000 t m  |              |        |              |          |          |             |           |       |           |       |       |      |         |           |       |               |
| 6159.8     | 103.2        | 150.4  | 725.3        | 193.8    | 136.5    | 766.4       | 294.4     | 162   |           | 128.3 | 6.5   | 23.8 | 59.6    | 44.8      | 155.1 | MONDE         |
| -          | -            | -      | -            | -        | -        | -           | -         | -     |           | -     | -     | -    | 0.3     | -         | -     | Non spécifié  |
| 6159.7     | 95.1         | 149.9  | 721.6        | 193.7    | 136.5    | 766.2       | -         | 150   |           | 99.5  | 6.3   | 12.3 | 30.9    | 27.6      | 104.8 | CL EC I       |
| 5893.7     | 5.0          | 5.3    | 52.7         | 10.6     | -        | 455.0       | 126.0     | 150   |           | 40.6  | -     | 0.5  | 9.3     | 15.7      | 92.7  | Amer Nord     |
| 5893.7     | 5.0          | 4.0    | 52.7         | 10.6     | -        | 455.0       | 126.0     | 149   |           | 32.0  | -     | 0.5  | 9.3     | 15.6      | 72.1  | Canada        |
| -          | -            | 1.3    | 0.2          | -        | -        | -           | -         | 1     |           | 8.6   | -     | -    | -       | 0.1       | 20.6  | Etats Unis    |
| 266.0      | 90.1         | 144.6  | 668.9        | 183.1    | 136.5    | 311.2       | 44.0      | -     |           | 58.9  | 6.3   | 11.8 | 21.6    | 11.2      | 12.1  | Europe occid  |
| -          | -            | 5.0    | -            | 9.5      | -        | -           | -         | -     |           | -     | -     | -    | -       | -         | -     | Belgique Lux  |
| -          | 0.1          | -      | 1.3          | -        | -        | -           | -         | -     |           | -     | -     | -    | -       | -         | -     | France        |
| -          | 4.7          | 15.5   | -            | 2.0      | -        | -           | -         | -     |           | 0.3   | -     | -    | -       | 0.9       | 0.2   | Rp féd Allem  |
| -          | -            | 0.1    | 9.0          | -        | -        | -           | -         | -     |           | 3.0   | -     | 9.3  | -       | -         | -     | Italie        |
| -          | 27.3         | 3.1    | 8.7          | -        | -        | 0.3         | -         | -     |           | -     | -     | -    | -       | -         | 0.1   | Pays Bas      |
| -          | 2.9          | 0.2    | 60.8         | 2.1      | -        | -           | -         | -     |           | -     | -     | 0.4  | 3.3     | -         | -     | Autriche      |
| -          | -            | -      | -            | -        | -        | -           | -         | -     |           | 0.3   | -     | -    | -       | -         | -     | Danemark      |
| 262.6      | 21.6         | 43.8   | -            | -        | 65.0     | 211.5       | 24.8      | -     |           | 35.4  | 1.3   | 1.5  | -       | 3.4       | 7.6   | Finlande      |
| -          | -            | -      | 205.4        | 77.7     | -        | -           | -         | -     |           | -     | -     | -    | -       | -         | -     | Irlande       |
| -          | 11.9         | 26.8   | -            | -        | 21.8     | 28.2        | 3.1       | -     |           | 6.4   | 3.1   | -    | -       | 3.3       | 0.6   | Norvège       |
| -          | -            | -      | 226.4        | 32.4     | -        | -           | -         | -     |           | -     | -     | -    | -       | -         | -     | Portugal      |
| 3.4        | 21.6         | 50.1   | -            | -        | 49.7     | 71.2        | 16.1      | -     |           | 13.3  | 1.8   | 0.6  | 13.0    | 3.6       | 3.3   | Suède         |
| -          | -            | -      | 149.6        | 59.4     | -        | -           | -         | -     |           | -     | -     | -    | -       | -         | -     | Suisse        |
| -          | -            | -      | 0.1          | -        | -        | -           | -         | -     |           | 0.2   | 0.1   | -    | -       | -         | 0.2   | Royaume Uni   |
| -          | -            | -      | 7.6          | -        | -        | -           | -         | -     |           | -     | -     | -    | 5.3     | -         | -     | Yougoslavie   |
| -          | -            | -      | -            | -        | -        | -           | -         | -     |           | -     | -     | -    | -       | -         | 0.1   | Autres        |
| -          | -            | -      | -            | -        | -        | -           | 121.8     | -     |           | -     | -     | -    | -       | 0.7       | -     | Océanie dvpée |
| -          | -            | -      | -            | -        | -        | -           | 121.8     | -     |           | -     | -     | -    | -       | 0.7       | -     | Nlle Zélande  |
| -          | -            | 0.4    | -            | -        | -        | -           | 2.3       | -     |           | 28.7  | -     | -    | -       | 0.4       | -     | CL EC II      |
| -          | -            | -      | -            | -        | -        | -           | 2.2       | -     |           | 28.7  | -     | -    | -       | -         | -     | Amer latine   |
| -          | -            | -      | -            | -        | -        | -           | 2.2       | -     |           | 28.7  | -     | -    | -       | -         | -     | Chili         |
| -          | -            | 0.4    | -            | -        | -        | -           | 0.1       | -     |           | -     | -     | -    | -       | -         | -     | Afrique       |
| -          | -            | -      | -            | -        | -        | -           | -         | -     |           | -     | -     | -    | -       | 0.4       | -     | Extr Orient   |
| -          | -            | -      | -            | -        | -        | -           | -         | -     |           | -     | -     | -    | -       | 0.3       | -     | China Taiwan  |
| -          | -            | -      | -            | -        | -        | -           | -         | -     |           | -     | -     | -    | -       | 0.1       | -     | Autres        |
| 0.1        | 8.1          | 0.1    | 3.7          | 0.1      | -        | 0.2         | 0.3       | 12    |           | 0.1   | 0.2   | 11.5 | 28.4    | 16.8      | 50.3  | CL EC III     |
| -          | 5.6          | 0.1    | 3.5          | 0.1      | -        | -           | -         | -     |           | 0.1   | 0.2   | 5.8  | 14.3    | 1.9       | 2.2   | Europe orient |
| -          | 3.9          | 0.1    | 3.4          | -        | -        | -           | -         | -     |           | 0.1   | 0.2   | -    | 9.0     | -         | 0.4   | Tchécoslovak  |
| -          | 1.7          | -      | -            | 0.1      | -        | -           | -         | -     |           | -     | -     | 5.8  | -       | 0.9       | -     | Allem orient  |
| -          | -            | -      | -            | -        | -        | -           | -         | -     |           | -     | -     | -    | 3.2     | -         | -     | Hongrie       |
| -          | -            | -      | -            | -        | -        | -           | -         | -     |           | -     | -     | -    | 1.9     | 1.0       | 1.8   | Pologne       |
| -          | -            | -      | 0.1          | -        | -        | -           | -         | -     |           | -     | -     | -    | 0.2     | -         | -     | Roumanie      |
| 0.1        | 2.5          | -      | 0.2          | -        | -        | 0.2         | -         | 12    |           | -     | -     | 5.7  | 14.1    | 4.5       | 48.1  | URSS          |
| -          | -            | -      | -            | -        | -        | -           | 0.3       | -     |           | -     | -     | -    | -       | 10.4      | -     | Chine cont.   |





PAPER AND PAPERBOARD  
other than newsprint  
(major importers only)

## Imports

Direction of trade  
D 26

1968

SITC 641 except 641.1 and 641.6

| By:<br>From:  | EC CL I    |       |             |        |             |       |             |         |             |              |           | EC CL II     |        |           |        |           |
|---------------|------------|-------|-------------|--------|-------------|-------|-------------|---------|-------------|--------------|-----------|--------------|--------|-----------|--------|-----------|
|               | Canada     | USA   | Belgium Lux | France | Germany Fed | Italy | Netherlands | Denmark | Switzerland | United Kingd | Australia | South Africa | Mexico | Venezuela | Turkey | Hong-Kong |
|               | 1000 m. t. |       |             |        |             |       |             |         |             |              |           |              |        |           |        |           |
| WORLD         | 171.2      | 255.2 | 456.8       | 673.1  | 1715.9      | 324.6 | 465.0       | 272.0   | 164.6       | 1581.6       | 168.3     | 255.1        | 63.7   | 42.7      | 59.7   | 220.4     |
| Not specified | -          | -     | -           | -      | -           | 11.1  | 0.5         | -       | -           | -            | 0.2       | -            | -      | -         | -      | -         |
| EC CL I       | 171.2      | 253.4 | 449.8       | 662.9  | 1699.2      | 311.1 | 458.4       | 267.0   | 164.6       | 1577.3       | 163.7     | 253.2        | 60.6   | 42.3      | 45.6   | 159.1     |
| North Amer    | 167.1      | 161.2 | 22.8        | 67.6   | 284.4       | 113.6 | 40.4        | 11.2    | 1.9         | 554.5        | 56.8      | 63.1         | 31.2   | 33.8      | 27.7   | 31.8      |
| Canada        | -          | 161.2 | 0.2         | 11.2   | 34.4        | 19.2  | 2.6         | 0.2     | -           | 256.9        | 23.8      | 41.9         | 9.9    | 3.7       | -      | 0.9       |
| USA           | 167.1      | -     | 22.6        | 56.4   | 250.0       | 94.4  | 37.8        | 11.0    | 1.9         | 297.6        | 33.0      | 21.2         | 21.3   | 30.1      | 27.7   | 30.9      |
| West Europe   | 3.8        | 90.3  | 427.0       | 595.3  | 1413.9      | 197.4 | 417.8       | 255.8   | 162.7       | 1018.1       | 91.6      | 182.5        | 29.3   | 7.0       | 17.8   | 14.3      |
| Belgium Lux   | -          | -     | -           | 57.0   | 99.9        | 6.7   | 52.8        | 2.1     | 1.4         | 2.7          | 1.2       | 1.5          | 0.1    | -         | -      | -         |
| France        | 0.5        | 0.3   | 67.7        | -      | 96.6        | 13.5  | 13.9        | 0.1     | 2.2         | 2.4          | 0.2       | 1.6          | 0.1    | 0.3       | 0.3    | 0.3       |
| Germany Fed   | 0.3        | 2.6   | 34.0        | 88.0   | -           | 18.4  | 104.2       | 11.2    | 12.4        | 12.9         | 4.7       | 12.0         | 0.4    | 0.7       | 0.5    | 0.5       |
| Italy         | -          | 0.1   | 2.7         | 15.1   | 46.3        | -     | 2.7         | -       | 2.4         | 1.4          | 1.1       | 6.1          | 0.1    | 0.1       | 0.5    | 0.2       |
| Netherlands   | 0.1        | 0.5   | 122.5       | 53.8   | 196.8       | 15.8  | -           | 4.8     | 3.8         | 49.0         | 3.1       | 6.2          | 0.1    | 0.2       | 0.4    | 0.7       |
| Austria       | 0.2        | 1.5   | 5.6         | 10.9   | 113.3       | 9.0   | 18.8        | 0.4     | 27.6        | 22.6         | 0.5       | 4.3          | -      | 0.4       | 4.1    | 0.7       |
| Denmark       | -          | -     | 0.7         | -      | 5.7         | 0.6   | -           | -       | 0.3         | 4.2          | -         | 0.5          | -      | -         | -      | -         |
| Finland       | -          | 48.8  | 89.4        | 151.9  | 406.5       | 39.2  | 92.3        | 77.1    | 39.9        | 314.4        | 34.4      | 69.2         | 26.8   | 1.2       | 4.6    | 5.8       |
| Greece        | -          | -     | -           | -      | -           | -     | 1.0         | -       | -           | -            | -         | -            | -      | -         | -      | -         |
| Ireland       | -          | -     | -           | -      | -           | -     | -           | -       | -           | 21.1         | -         | -            | -      | -         | 0.1    | -         |
| Norway        | 0.3        | 6.9   | 13.5        | 23.1   | 70.6        | 2.6   | 22.6        | 28.3    | 14.2        | 127.3        | 10.2      | 19.8         | -      | 1.7       | 0.5    | 2.0       |
| Portugal      | -          | -     | -           | 6.0    | -           | -     | -           | -       | -           | -            | -         | -            | -      | -         | 0.1    | -         |
| Spain         | -          | -     | -           | 2.7    | 1.3         | -     | -           | -       | -           | -            | -         | 0.2          | -      | -         | -      | 0.1       |
| Sweden        | 0.9        | 26.9  | 79.8        | 174.5  | 363.3       | 69.4  | 104.6       | 127.3   | 53.2        | 459.3        | 24.3      | 37.1         | 1.0    | 2.2       | 1.6    | 3.9       |
| Switzerland   | 0.1        | 0.3   | 0.3         | 1.7    | 8.3         | 1.7   | 0.3         | 0.4     | -           | 0.7          | 0.3       | 0.5          | -      | -         | 0.3    | -         |
| United Kingd  | 1.4        | 2.2   | 10.8        | 8.3    | 2.2         | 3.5   | 5.7         | 4.1     | 5.3         | -            | 11.6      | 23.0         | -      | 0.2       | 0.9    | -         |
| Yugoslavia    | -          | -     | -           | -      | 3.0         | 16.0  | -           | -       | -           | -            | -         | -            | -      | -         | 3.9    | -         |
| Others        | -          | 0.2   | -           | 2.3    | 0.1         | -     | -           | -       | -           | 0.1          | -         | 0.5          | 0.7    | -         | -      | 0.1       |
| Oceania dyped | -          | -     | -           | -      | -           | -     | -           | -       | -           | 0.1          | 0.6       | 0.2          | -      | 1.4       | -      | 6.6       |
| Australia     | -          | -     | -           | -      | -           | -     | -           | -       | -           | -            | -         | 0.2          | -      | 1.4       | -      | 5.0       |
| New Zealand   | -          | -     | -           | -      | -           | -     | -           | -       | -           | 0.1          | 0.6       | -            | -      | -         | -      | 1.6       |
| Other dyped   | 0.3        | 1.9   | -           | -      | 0.9         | 0.1   | 0.1         | -       | -           | 4.6          | 14.7      | 7.4          | 0.1    | 0.1       | 0.1    | 106.4     |
| Israel        | -          | -     | -           | -      | -           | -     | -           | -       | -           | -            | -         | -            | -      | -         | -      | -         |
| Japan         | 0.3        | 1.9   | -           | -      | 0.9         | 0.1   | 0.1         | -       | -           | 0.1          | 14.7      | 7.4          | 0.1    | 0.1       | 0.1    | 97.5      |
| South Africa  | -          | -     | -           | -      | -           | -     | -           | -       | -           | 4.5          | -         | -            | -      | -         | -      | 8.9       |
| EC CL II      | -          | 1.8   | 0.8         | 6.1    | 0.1         | -     | -           | 0.2     | -           | 2.6          | 3.9       | 1.8          | 3.1    | 0.2       | 0.6    | 12.3      |
| Latin Amer    | -          | 1.5   | -           | -      | -           | -     | -           | -       | -           | -            | -         | -            | 3.1    | 0.2       | -      | -         |
| Chile         | -          | -     | -           | -      | -           | -     | -           | -       | -           | -            | -         | -            | 3.1    | -         | -      | -         |
| Others        | -          | 1.5   | -           | -      | -           | -     | -           | -       | -           | -            | -         | -            | -      | 0.2       | -      | -         |
| Africa        | -          | -     | 0.8         | 6.1    | 0.1         | -     | -           | 0.2     | -           | -            | -         | 1.8          | -      | -         | 0.1    | -         |
| Nr East Afr   | -          | -     | -           | -      | -           | -     | -           | -       | -           | -            | -         | -            | -      | -         | -      | -         |
| Nr East Asia  | -          | -     | -           | -      | -           | -     | -           | -       | -           | -            | -         | -            | -      | -         | -      | 0.3       |
| Far East      | -          | 0.3   | -           | -      | -           | -     | -           | -       | -           | 2.6          | 3.9       | -            | -      | -         | 0.5    | 12.0      |
| China Taiwan  | -          | -     | -           | -      | -           | -     | -           | -       | -           | -            | 0.2       | -            | -      | -         | -      | 10.5      |
| Others        | -          | 0.3   | -           | -      | -           | -     | -           | -       | -           | 2.6          | 3.7       | -            | -      | -         | 0.5    | 1.5       |
| Oceania dping | -          | -     | -           | -      | -           | -     | -           | -       | -           | -            | -         | -            | -      | -         | -      | -         |
| EC CL III     | -          | -     | 6.2         | 4.1    | 16.6        | 2.4   | 6.1         | 4.8     | -           | 1.7          | 0.5       | 0.1          | -      | 0.2       | 13.5   | 49.0      |
| East Europe   | -          | -     | 6.0         | -      | 14.5        | 2.4   | 5.7         | 4.8     | -           | 0.9          | -         | 0.1          | -      | 0.2       | 12.5   | 2.4       |
| Bulgaria      | -          | -     | -           | -      | -           | -     | -           | -       | -           | -            | -         | -            | -      | -         | 0.2    | -         |
| Czechoslovak  | -          | -     | 1.0         | -      | 5.5         | 1.7   | 3.1         | 2.7     | -           | 0.7          | -         | 0.1          | -      | 0.1       | 1.1    | 0.4       |
| Germany East  | -          | -     | 4.5         | -      | -           | -     | 1.6         | 1.5     | -           | 0.2          | -         | -            | -      | -         | 0.8    | -         |
| Hungary       | -          | -     | -           | -      | -           | -     | -           | -       | -           | -            | -         | -            | 0.1    | -         | 2.3    | -         |
| Poland        | -          | -     | 0.4         | -      | 0.3         | 0.1   | -           | -       | -           | -            | -         | -            | -      | -         | 0.2    | 2.0       |
| Romania       | -          | -     | 0.1         | -      | 8.7         | 0.6   | 1.0         | 0.6     | -           | -            | -         | -            | -      | -         | 7.9    | -         |
| USSR          | -          | -     | 0.2         | 4.1    | 2.1         | -     | 0.4         | -       | -           | 0.8          | -         | -            | -      | -         | 1.0    | -         |
| China Mnlnd   | -          | -     | -           | -      | -           | -     | -           | -       | -           | -            | 0.5       | -            | -      | -         | -      | 46.6      |

## Imports

PAPIERS ET CARTONS  
autres que papier journal  
(principaux importateurs seulement)

Direction du commerce  
D 26

1969

CTCI 641. excepté 641.1 et 641.6

| CLEC I    |            |              |        |              |        |          |          |        |             |           |             |         | CLEC II   |         |           |               | Par: |
|-----------|------------|--------------|--------|--------------|--------|----------|----------|--------|-------------|-----------|-------------|---------|-----------|---------|-----------|---------------|------|
| Canada    | Etats Unis | Belgique Lux | France | Rp féd Allem | Italie | Pays Bas | Danemark | Suisse | Royaume Uni | Australie | Afrique Sud | Mexique | Venezuela | Turquie | Hong Kong | De:           |      |
| 1000 t. m |            |              |        |              |        |          |          |        |             |           |             |         |           |         |           |               |      |
| 162.2     | 322.0      | 540.3        | 835.9  | 1988.0       | 397.5  | 553.3    | 330.3    | 208.7  | 1649.8      | 192.5     | 198.1       | 75.9    | 42.5      | 63.8    | 243.8     | MONDE         |      |
| -         | -          | -            | -      | -            | 0.8    | 0.2      | -        | 1.8    | -           | 0.2       | -           | -       | -         | -       | -         | Non spécifié  |      |
| 162.2     | 315.6      | 532.0        | 819.1  | 1952.4       | 394.0  | 543.5    | 324.7    | 206.9  | 1643.8      | 188.5     | 195.7       | 70.9    | 42.2      | 46.2    | 180.8     | CL EC I       |      |
| 159.1     | 220.8      | 42.7         | 116.0  | 369.8        | 178.7  | 55.9     | 17.3     | 1.8    | 532.4       | 80.2      | 48.0        | 42.3    | 32.4      | 24.6    | 40.1      | Amer Nord     |      |
| -         | 220.8      | 1.0          | 23.3   | 45.5         | 22.4   | 2.4      | 0.1      | 0.1    | 231.9       | 33.7      | 14.9        | 12.9    | 3.3       | -       | 2.6       | Canada        |      |
| 159.1     | -          | 41.7         | 92.7   | 324.3        | 156.3  | 53.5     | 17.2     | 1.7    | 300.5       | 46.5      | 33.1        | 29.4    | 29.1      | 24.6    | 37.5      | Etats Unis    |      |
| 2.8       | 89.6       | 489.3        | 703.1  | 1581.4       | 215.1  | 487.6    | 307.4    | 204.9  | 1108.5      | 90.5      | 140.4       | 28.6    | 9.4       | 20.6    | 19.2      | Europe occid  |      |
| -         | -          | -            | 67.7   | 148.4        | 11.7   | 79.6     | 1.8      | 2.0    | 3.2         | 1.3       | 1.2         | -       | 0.1       | 0.1     | -         | Belgique Lux  |      |
| 0.1       | 0.5        | 73.8         | -      | 107.0        | 24.9   | 12.7     | 0.1      | 1.9    | 3.0         | 0.3       | 0.6         | 0.1     | 1.4       | 0.2     | 0.1       | France        |      |
| 0.2       | 2.5        | 46.1         | 106.4  | -            | 25.1   | 134.5    | 13.8     | 15.8   | 16.2        | 2.7       | 10.0        | 0.4     | 0.7       | 0.4     | 0.7       | Rp féd Allem  |      |
| -         | 0.2        | 1.5          | 24.5   | 57.9         | -      | 4.9      | 0.1      | 1.4    | 1.8         | 2.7       | 3.6         | -       | -         | 1.2     | 0.2       | Italie        |      |
| 0.2       | 0.6        | -            | 59.0   | 181.9        | 13.9   | -        | 7.0      | 2.4    | 50.3        | 2.7       | 4.7         | 0.1     | 0.3       | 0.6     | 0.7       | Pays Bas      |      |
| 0.1       | 1.5        | 7.9          | 9.5    | 123.5        | 10.2   | 19.0     | 0.5      | 48.4   | 22.1        | 0.5       | 2.5         | -       | 0.8       | 2.6     | 1.0       | Autriche      |      |
| -         | -          | 0.2          | 0.1    | 2.3          | 0.5    | 0.1      | -        | 1.7    | 2.4         | -         | 0.4         | -       | -         | -       | -         | Danemark      |      |
| 0.1       | 50.9       | 93.6         | 174.2  | 452.2        | 29.3   | 94.8     | 87.1     | 48.9   | 370.7       | 31.9      | 53.2        | 24.9    | 1.4       | 6.3     | 8.3       | Finlande      |      |
| -         | -          | 139.0        | -      | -            | 1.9    | -        | -        | -      | -           | -         | -           | -       | -         | -       | -         | Grèce         |      |
| -         | -          | -            | -      | -            | -      | -        | -        | -      | 22.6        | -         | -           | -       | -         | -       | -         | Irlande       |      |
| 0.3       | 7.8        | 16.1         | 24.7   | 79.3         | 1.3    | 19.4     | 35.0     | 14.3   | 147.5       | 9.3       | 14.9        | -       | 1.7       | 0.4     | 2.1       | Norvège       |      |
| -         | -          | -            | 4.7    | -            | 0.1    | -        | -        | -      | 0.2         | -         | -           | -       | -         | 0.1     | -         | Portugal      |      |
| -         | -          | -            | 2.5    | 0.7          | -      | 0.1      | -        | 0.2    | 0.1         | -         | 0.3         | -       | 0.5       | 0.1     | 0.5       | Espagne       |      |
| 0.5       | 23.3       | 91.0         | 213.1  | 403.5        | 70.5   | 117.2    | 156.9    | 63.0   | 466.8       | 24.5      | 27.3        | 2.7     | 2.0       | 7.9     | 3.0       | Suède         |      |
| 0.1       | 0.1        | 0.3          | 0.9    | 6.3          | 2.2    | 0.3      | 0.8      | -      | 1.6         | 0.2       | 0.2         | 0.1     | 0.1       | -       | -         | Suisse        |      |
| 1.2       | 2.2        | 19.8         | 10.2   | 10.3         | 4.1    | 4.9      | 4.3      | 4.9    | -           | 14.4      | 21.3        | -       | 0.4       | 0.5     | 2.6       | Royaume Uni   |      |
| -         | -          | -            | 5.6    | 8.1          | 19.4   | 0.1      | -        | -      | -           | -         | -           | -       | -         | 0.2     | -         | Yougoslavie   |      |
| -         | -          | -            | -      | -            | -      | -        | -        | -      | -           | -         | 0.2         | 0.3     | -         | -       | -         | Autres        |      |
| -         | -          | -            | -      | -            | -      | -        | -        | -      | -           | 1.5       | 0.2         | -       | -         | -       | 7.4       | Océanie dvpée |      |
| -         | -          | -            | -      | -            | -      | -        | -        | -      | -           | -         | 0.2         | -       | -         | -       | 5.1       | Australie     |      |
| -         | -          | -            | -      | -            | -      | -        | -        | -      | -           | 1.5       | -           | -       | -         | -       | 2.3       | Nlle Zélande  |      |
| 0.3       | 5.2        | -            | -      | 1.2          | 0.2    | -        | -        | 0.2    | 2.9         | 16.3      | 7.1         | -       | 0.4       | 1.0     | 114.1     | Autres dvpés  |      |
| 0.3       | 5.2        | -            | -      | 1.2          | 0.2    | -        | -        | -      | 1.1         | 16.1      | 7.1         | -       | 0.4       | 1.0     | -         | Israël        |      |
| -         | -          | -            | -      | -            | -      | -        | -        | 0.2    | 1.8         | 0.2       | -           | -       | -         | -       | 107.9     | Japon         |      |
| -         | -          | -            | -      | -            | -      | -        | -        | -      | -           | -         | -           | -       | -         | -       | 6.2       | Afrique Sud   |      |
| -         | 6.4        | 0.7          | 7.2    | 0.1          | 0.3    | 0.4      | 0.2      | -      | 2.4         | 3.5       | 2.2         | 4.8     | -         | -       | 12.2      | CL EC II      |      |
| -         | 6.0        | -            | 0.1    | -            | -      | -        | -        | -      | -           | -         | -           | 4.8     | -         | -       | 1.2       | Amer latine   |      |
| -         | 6.0        | -            | 0.1    | -            | -      | -        | -        | -      | -           | -         | -           | 4.8     | -         | -       | -         | Chili         |      |
| -         | -          | 0.7          | 5.1    | 0.1          | 0.1    | 0.2      | 0.2      | -      | -           | 3.3       | 2.2         | -       | -         | -       | 1.2       | Autres        |      |
| -         | -          | -            | -      | -            | -      | -        | -        | -      | -           | -         | -           | -       | -         | -       | -         | Afrique       |      |
| -         | -          | -            | -      | -            | -      | -        | -        | -      | -           | -         | -           | -       | -         | -       | -         | Pr Orient Af  |      |
| -         | -          | -            | -      | -            | 0.2    | -        | -        | -      | -           | -         | -           | -       | -         | -       | 0.1       | Pr Orient As  |      |
| -         | 0.3        | -            | 2.0    | -            | -      | 0.2      | -        | -      | 2.4         | 0.2       | -           | -       | -         | -       | 10.9      | Extr Orient   |      |
| -         | 0.3        | -            | 2.0    | -            | -      | 0.2      | -        | -      | 2.4         | -         | 0.2         | -       | -         | -       | 9.3       | Chine Taiwan  |      |
| -         | 0.1        | -            | -      | -            | -      | -        | -        | -      | -           | -         | -           | -       | -         | -       | 1.6       | Autres        |      |
| -         | -          | -            | -      | -            | -      | -        | -        | -      | -           | -         | -           | -       | -         | -       | -         | Océanie dvpmt |      |
| -         | -          | 7.6          | 9.6    | 35.5         | 2.4    | 9.2      | 5.4      | -      | 3.6         | 0.3       | 0.2         | 0.2     | 0.3       | 17.6    | 50.8      | CL EC III     |      |
| -         | -          | 7.6          | 1.5    | 23.7         | 2.3    | 7.7      | 5.2      | -      | 1.1         | -         | 0.2         | 0.2     | 0.3       | 12.6    | 0.6       | Europe orient |      |
| -         | -          | -            | -      | -            | -      | -        | -        | -      | -           | -         | -           | -       | -         | 1.4     | -         | Bulgarie      |      |
| -         | -          | 1.8          | 1.4    | 7.3          | 1.9    | 3.6      | 2.5      | -      | 0.8         | -         | 0.1         | 0.2     | 0.3       | 1.3     | 0.5       | Tchécoslovak  |      |
| -         | -          | 5.4          | -      | -            | -      | 2.7      | 1.8      | -      | 0.1         | -         | 0.1         | -       | -         | 0.5     | -         | Allem orient  |      |
| -         | -          | -            | -      | 1.8          | -      | -        | -        | -      | -           | -         | -           | -       | -         | 1.8     | -         | Hongrie       |      |
| -         | -          | 0.2          | -      | 0.2          | -      | -        | -        | -      | -           | 0.2       | -           | -       | -         | 0.3     | 0.1       | Pologne       |      |
| -         | -          | 0.2          | 0.1    | 18.0         | 0.4    | 1.4      | 0.9      | -      | -           | -         | -           | -       | -         | 7.3     | -         | Roumanie      |      |
| -         | -          | -            | 8.1    | 8.2          | 0.1    | 1.5      | 0.2      | -      | 2.5         | -         | -           | -       | -         | 5.0     | 0.2       | URSS          |      |
| -         | -          | -            | -      | -            | -      | -        | -        | -      | -           | 0.3       | -           | -       | -         | -       | 50.0      | Chine cont    |      |

Miscellaneous  
M 1Divers  
M 1

## Forest products other than wood

## Produits forestiers autres que le bois

| Country                    | PRODUCTION  |        | EXPORTS — EXPORTATIONS |         |  |        | Pays         |
|----------------------------|---|--------|------------------------|---------|--|--------|--------------|
|                            | Quantity — Quantité<br>in metric tons — en tonnes |        |                        |         | Value — Valeur<br>1000 \$ U.S. — 1000 \$ (E.-U.) |        |              |
|                            | 1968  | 1969   | 1968                   | 1969    | 1968   | 1969   |              |
| <b>Bamboo-Bambou</b>       |   |        |                        |         |  |        |              |
| Belgium                    | ..  | ..     | 190                    | ..      | 36   | ..     | Belgique     |
| Denmark                    | ..  | ..     | a 9                    | ..      | a 7  | ..     | Danemark     |
| France                     | ..  | ..     | 224                    | ..      | 258  | ..     | France       |
| Italy                      | ..  | ..     | 534                    | 181     | 57   | 25     | Italie       |
| Netherlands                | ..  | ..     | a 10                   | ..      | a 2  | ..     | Pays Bas     |
| Guatemala                  | ..  | ..     | b 119                  | ..      | b 55   | ..     | Guatemala    |
| Haiti                      | a 15  | 15     | ..                     | ..      | ..   | ..     | Haiti        |
| Mexico                     | 222   | 1 727  | ..                     | ..      | ..   | ..     | Mexique      |
| Trinidad Tob               | 15  | ..     | ..                     | ..      | ..   | ..     | Trinité Tob  |
| Brazil                     | ..  | ..     | 8                      | -       | 7  | -      | Brésil       |
| Cameroon                   | 50 000  | ..     | ..                     | ..      | ..   | ..     | Cameroun     |
| Gambia                     | a 60  | ..     | ..                     | ..      | ..   | ..     | Gambie       |
| Guinea                     | a 18  | ..     | ..                     | ..      | ..   | ..     | Guinée       |
| Mozambique                 | ..  | ..     | a 14                   | ..      | ..   | ..     | Mozambique   |
| Rwanda                     | a 30  | ..     | a 12                   | ..      | ..   | ..     | Rwanda       |
| Senegal                    | 596   | 606    | ..                     | ..      | 5  | 6      | Sénégal      |
| South Africa               | ..  | ..     | 15                     | ..      | 2  | ..     | Afrique Sud  |
| Sudan                      | a 1 000   | ..     | -                      | -       | -  | -      | Soudan       |
| Turkey                     | ..  | ..     | c 8                    | ..      | c 1  | ..     | Turquie      |
| Burma                      | ..  | ..     | ..                     | ..      | 34   | 21     | Birmanie     |
| China Taiwan               | ..  | ..     | ..                     | 12 411  | 887  | 3 183  | Chine Taiwan |
| India                      | ..  | ..     | 52                     | 9       | 4  | 2      | Inde         |
| Indonesia                  | ..  | ..     | a 50                   | ..      | a 3  | ..     | Indonésie    |
| Japan                      | ..  | ..     | 464                    | ..      | 1 673  | ..     | Japon        |
| Nepal                      | ..  | 2 231  | ..                     | ..      | ..   | ..     | Népal        |
| Sabah                      | a 744   | ..     | a 91                   | ..      | a 12   | ..     | Sabah        |
| Thailand                   | 46 640  | 72 989 | 867                    | 955     | 56   | 84     | Thaïlande    |
| W Malaysia                 | ..  | ..     | a 267                  | ..      | 10   | ..     | Malaisie occ |
| <b>Raw cork-Liège brut</b> |   |        |                        |         |  |        |              |
| Austria                    | ..  | ..     | 4                      | 36      | 3  | 11     | Autriche     |
| Belgium                    | -   | ..     | 20                     | ..      | 8  | ..     | Belgique     |
| Denmark                    | ..  | ..     | a 63                   | ..      | a 9  | ..     | Danemark     |
| France                     | ..  | ..     | 4 017                  | ..      | 491  | ..     | France       |
| Italy                      | 15 477  | ..     | 2 533                  | 1 953   | 324  | 256    | Italie       |
| Netherlands                | ..  | ..     | 479                    | 733     | 32   | 31     | Pays Bas     |
| Portugal                   | 197 152   | ..     | 91 968                 | 103 462 | 19 607   | 21 231 | Portugal     |
| Spain                      | 65 200  | ..     | 40 080                 | ..      | 9 225  | ..     | Espagne      |
| United Kingd               | ..  | ..     | 52                     | 89      | 41   | 58     | Royaume Uni  |
| Brazil                     | ..  | ..     | ..                     | 1       | ..   | 1      | Brésil       |
| Algeria                    | 17 480  | 11 196 | ..                     | ..      | ..   | ..     | Algérie      |
| Madagascar                 | 227   | 240    | -                      | -       | -  | -      | Madagascar   |
| Morocco                    | 26 000  | ..     | 35 600                 | ..      | 3 776  | ..     | Maroc        |
| South Africa               | ..  | ..     | a 8                    | ..      | a 2  | ..     | Afrique Sud  |
| Tunisia                    | 8 650   | 6 670  | 7 642                  | 4 064   | 1 367  | 416    | Tunisie      |
| India                      | ..  | ..     | ..                     | 41      | ..   | 10     | Inde         |
| Japan                      | 236   | ..     | -                      | ..      | -  | ..     | Japon        |
| Korea Rep                  | 1 064   | 1 040  | ..                     | ..      | ..   | ..     | Rép Corée    |
| Macao                      | ..  | ..     | a 4                    | ..      | a 2  | ..     | Macao        |
| Vietnam Rep                | a 3   | 1      | a 3                    | 4       | ..   | ..     | Rép Vietnam  |
| Australia                  | ..  | ..     | a 7                    | 5       | a 14   | 6      | Australie    |

See notes at the end of Table - Voir notes à la fin du tableau



Miscellaneous  
M 1Divers  
M 1

## Forest products other than wood

## Produits forestiers autres que le bois

| Country   | PRODUCTION  |         | EXPORTS — EXPORTATIONS                           |        |          |       | Pays           |
|---|---|---------|--|--------|----------|-------|----------------|
|   | Quantity — Quantité<br>In metric tons — en tonnes |         | Value — Valeur<br>1000 \$ U.S. — 1000 \$ (E.-U.) |        |          |       |                |
|   | 1968  | 1969    | 1968   | 1969   | 1968     | 1969  |                |
| <b>Bark and other materials for tanning—Ecorce et autres matières pour le tannage</b> |   |         |  |        |          |       |                |
| Austria   | 122   | 221     | 350  | 257    | 15       | 11    | Autriche       |
| Belgium   | ..  | ..      | 498  | ..     | 31       | ..    | Belgique       |
| Czechoslovak  | a 6 500   | 5 800   | ..   | ..     | ..       | ..    | Tchécoslovaque |
| Denmark   | ..  | ..      | a 56   | ..     | a 27     | ..    | Danemark       |
| France  | ..  | ..      | 329  | ..     | 38       | ..    | France         |
| Germany Fed   | * 100   | * 100   | 13   | 13     | 2        | 3     | Rp féd Allem   |
| Greece  | 96  | ..      | ..   | ..     | ..       | ..    | Grèce          |
| Italy   | 253   | 280     | 407  | 557    | 56       | 70    | Italie         |
| Luxembourg  | a 300   | ..      | a 300  | ..     | a 17     | ..    | Luxembourg     |
| Netherlands   | ..  | ..      | 16   | 40     | 9        | 16    | Pays Bas       |
| Poland  | 1 600   | 1 300   | 15   | 100    | 2        | 13    | Pologne        |
| Portugal  | ..  | ..      | a 31   | ..     | a 7      | ..    | Portugal       |
| Romania   | 63 166  | ..      | ..   | ..     | ..       | ..    | Roumanie       |
| Spain   | 27 000  | ..      | ..   | ..     | ..       | ..    | Espagne        |
| Switzerland   | 60  | 35      | ..   | ..     | ..       | ..    | Suisse         |
| United Kingd  | ..  | ..      | 2 472  | 7 159  | 637      | 2 040 | Royaume Uni    |
| Yugoslavia  | ..  | ..      | 41   | 259    | 14       | 31    | Yugoslavie     |
| Dominican Rp  | b 273   | ..      | ..   | ..     | ..       | ..    | Rép Dominic    |
| Guatemala   | ..  | * 450   | ..   | ..     | ..       | ..    | Guatemala      |
| Haiti   | a 632   | 125     | ..   | ..     | ..       | ..    | Haiti          |
| Honduras  | c 357   | ..      | c ..   | ..     | c ..     | ..    | Honduras       |
| Jamaica   | ..  | ..      | b 4  | ..     | b 1      | ..    | Jamaïque       |
| Mexico  | 3 512   | 3 684   | ..   | ..     | ..       | ..    | Mexique        |
| Trinidad Tob  | a 28  | ..      | ..   | ..     | ..       | ..    | Trinité Tob    |
| Argentina   | a 120 100   | ..      | a 96 700   | ..     | a 15 856 | ..    | Argentine      |
| Brazil  | a 7 656   | 10 000  | ..   | 2 383  | ..       | 3 055 | Brésil         |
| Chile   | ..  | ..      | a 1 044  | 640    | a 372    | 399   | Chili          |
| Colombia  | ..  | 25 000  | ..   | ..     | ..       | ..    | Colombie       |
| Ecuador   | 3 582   | ..      | a 181  | ..     | a 7      | ..    | Equateur       |
| Guiana  | 216   | 240     | ..   | ..     | ..       | ..    | Guyane         |
| Paraguay  | 17 600  | 16 559  | 17 400   | 16 119 | 2 054    | 1 914 | Paraguay       |
| Peru  | a 4 170   | ..      | 3 070  | ..     | 335      | 539   | Pérou          |
| Surinam   | 60  | ..      | ..   | ..     | ..       | ..    | Surinam        |
| Cameroon  | 5   | ..      | ..   | ..     | ..       | ..    | Cameroun       |
| Congo Dem Rp  | ..  | ..      | 18   | ..     | 39       | ..    | Rp dém Congo   |
| Ethiopia  | ..  | ..      | a 14   | ..     | a 18     | ..    | Ethiopie       |
| Guinea  | a 45  | ..      | a ..   | ..     | a ..     | ..    | Guinée         |
| Madagascar  | 5 650   | ..      | 72   | 91     | 14       | 26    | Madagascar     |
| Morocco   | 12 000  | ..      | ..   | ..     | ..       | ..    | Maroc          |
| Mozambique  | 455   | 243     | ..   | ..     | ..       | ..    | Mozambique     |
| Niger   | ..  | 3       | ..   | ..     | ..       | ..    | Niger          |
| Nigeria   | ..  | ..      | b 27   | ..     | b 111    | ..    | Nigeria        |
| Reunion   | a 1 500   | ..      | ..   | ..     | ..       | ..    | Réunion        |
| Senegal   | 82  | 60      | ..   | ..     | ..       | ..    | Sénégal        |
| South Africa  | 239 353   | 231 231 | 19 644   | 20 736 | 766      | 1 039 | Afrique Sud    |
| Sudan   | 5 000   | 20 000  | 3 150  | 413    | 241      | 24    | Soudan         |
| Swaziland   | ..  | ..      | 2 086  | ..     | 87       | ..    | Swaziland      |
| Tanzania  | 10 115  | 11 340  | 9 546  | 10 256 | 1 577    | 1 353 | Tanzanie       |
| Tunisia   | 46  | 37      | 5  | 21     | 1        | 2     | Tunisie        |
| UAR   | ..  | ..      | a 67   | 233    | a 26     | 73    | RAU            |
| Afghanistan   | 200   | 220     | 60   | 66     | ..       | ..    | Afghanistan    |
| Cyprus  | ..  | ..      | 361  | 354    | 43       | 40    | Chypre         |
| Saudi Arabia  | ..  | 993     | ..   | ..     | ..       | ..    | Arabie saoud   |
| Turkey  | ..  | ..      | c 6 660  | ..     | c 822    | ..    | Turquie        |
| Burma   | 658   | 945     | ..   | ..     | ..       | ..    | Birmanie       |
| Cambodia  | 378   | 639     | 50   | 280    | 28       | 219   | Cambodge       |
| China Taiwan  | ..  | ..      | a 341  | ..     | a 71     | ..    | Chine Taiwan   |
| India   | ..  | ..      | 8 109  | 12 693 | 674      | 954   | Inde           |
| Indonesia   | ..  | 1 251   | a 3 633  | ..     | ..       | ..    | Indonésie      |
| Japan   | 56  | ..      | ..   | ..     | ..       | ..    | Japon          |
| Korea Rep   | 58  | 55      | ..   | ..     | ..       | ..    | Rép Corée      |
| Philippines   | 1 385   | 1 798   | ..   | ..     | ..       | ..    | Philippines    |
| Sabah   | a 255   | ..      | a 500  | ..     | a 11     | ..    | Sabah          |
| Thailand  | 5 680   | 326     | ..   | ..     | ..       | ..    | Thaïlande      |
| Port Timor  | a 210   | ..      | a 210  | 33     | a 23     | 7     | Timor port     |
| W Malaysia  | ..  | ..      | a 15   | ..     | a ..     | ..    | Malaisie occ   |
| Australia   | 46 702  | ..      | 98   | 19     | 6        | 3     | Australie      |

See notes at the end of Table - Voir notes à la fin du tableau

Miscellaneous  
M 1Divers  
M 1

## Forest products other than wood

## Produits forestiers autres que le bois

| Country  | PRODUCTION  |         | EXPORTS — EXPORTATIONS                           |        |       |       | Pays         |
|--|---|---------|--|--------|-------|-------|--------------|
|  | Quantity — Quantité<br>In metric tons — en tonnes |         | Value — Valeur<br>1000 \$ U.S. — 1000 \$ (E.-U.) |        |       |       |              |
|  | 1968  | 1969    | 1968   | 1969   | 1968  | 1969  |              |
| <b>Materials for plaiting-Matières pour la vannerie<br/>(excluding bamboo) (à l'exclusion du bambou)</b> |   |         |  |        |       |       |              |
| Austria  | ..  | ..      | 4 084  | 3 392  | 312   | 226   | Autriche     |
| Belgium  | a 6 000   | ..      | 440  | ..     | 178   | ..    | Belgique     |
| Denmark  | ..  | ..      | a 595  | ..     | a 160 | ..    | Danemark     |
| France   | ..  | ..      | 951  | ..     | 290   | ..    | France       |
| Hungary  | 28 056  | ..      | 2 797  | ..     | 792   | ..    | Hongrie      |
| Italy  | ..  | ..      | 1 185  | 844    | 212   | 259   | Italie       |
| Netherlands  | ..  | ..      | 5 581  | 4 562  | 1 159 | 1 066 | Pays Bas     |
| Poland   | ..  | ..      | 3 969  | 4 600  | 190   | 264   | Pologne      |
| Portugal   | ..  | ..      | 69   | 72     | 17    | 20    | Portugal     |
| Romania  | 10 833  | ..      | -  | ..     | -     | ..    | Roumanie     |
| Spain  | a 34 900  | ..      | a 61   | ..     | a 14  | ..    | Espagne      |
| Switzerland  | 50  | 45      | -  | -      | -     | -     | Suisse       |
| United Kingd   | ..  | ..      | ..   | 373    | ..    | 345   | Royaume Uni  |
| Yugoslavia   | ..  | ..      | 5 214  | 800    | 377   | 74    | Yougoslavie  |
| Haiti  | ..  | 900     | ..   | 739    | ..    | 25    | Haiti        |
| Trinidad Tob   | 35  | ..      | ..   | ..     | ..    | ..    | Trinité Tob  |
| Argentina  | a 1 429   | ..      | a 105  | ..     | a 23  | ..    | Argentine    |
| Chile  | ..  | ..      | 2  | ..     | 1     | ..    | Chili        |
| Colombia   | a 4   | ..      | a 2  | ..     | a 25  | ..    | Colombie     |
| Ecuador  | ..  | ..      | b 1 223  | ..     | b 31  | ..    | Equateur     |
| Uruguay  | 755   | 680     | ..   | ..     | ..    | ..    | Uruguay      |
| Venezuela  | 600   | 1 140   | 600  | 1 140  | ..    | ..    | Venezuela    |
| Algeria  | 1 752   | ..      | ..   | ..     | ..    | ..    | Algérie      |
| Angola   | ..  | ..      | a 117  | ..     | ..    | ..    | Angola       |
| Cameroon   | 400 000   | ..      | ..   | ..     | ..    | ..    | Cameroon     |
| Guinea   | a 5 000   | ..      | ..   | ..     | ..    | ..    | Guinée       |
| Madagascar   | 11 870  | 12 200  | 6 320  | 5 490  | 3 412 | 2 616 | Madagascar   |
| Mauritania   | 2 350   | ..      | ..   | ..     | ..    | ..    | Mauritanie   |
| Morocco  | a 244   | ..      | a -  | ..     | a -   | ..    | Maroc        |
| Rwanda   | ..  | ..      | a 19   | ..     | a 1   | ..    | Rwanda       |
| Senegal  | 204   | 276     | ..   | ..     | -     | -     | Sénégal      |
| Tanzania   | 59  | 59      | 54   | 52     | 21    | 21    | Tanzanie     |
| Tunisia  | ..  | 141     | ..   | -      | ..    | -     | Tunisie      |
| Afghanistan  | a 260   | 320     | -  | -      | -     | -     | Afghanistan  |
| Brunei   | 36  | ..      | -  | ..     | -     | ..    | Brunei       |
| Cambodia   | 362   | 291     | -  | -      | -     | -     | Cambodge     |
| China Taiwan   | ..  | ..      | ..   | 7 200  | ..    | 147   | Chine Taiwan |
| India  | ..  | ..      | 584  | 435    | a 63  | 49    | Inde         |
| Indonesia  | ..  | 58 721  | a 27 353   | 32 787 | a 874 | 651   | Indonésie    |
| Laos   | 27  | 36      | -  | -      | -     | -     | Laos         |
| Macao  | ..  | ..      | a 120  | ..     | a 18  | ..    | Macao        |
| Nepal  | 20 454  | 3 719   | ..   | 3 719  | ..    | ..    | Népal        |
| Philippines  | (253)   | (600)   | ..   | 1 786  | ..    | 539   | Philippines  |
| Ryukyu Is  | a 39  | ..      | a 15   | ..     | a 10  | ..    | Riou Kiou    |
| Sabah  | b 166   | ..      | b 42   | ..     | b 5   | ..    | Sabah        |
| Sarawak  | ..  | ..      | 94   | ..     | 6     | ..    | Sarawak      |
| Thailand   | 28 023  | 243 142 | -  | 38     | -     | 4     | Thaïlande    |
| W Malaysia   | ..  | ..      | 2 787  | 3 629  | 150   | 167   | Malaisie occ |
| Australia  | a (473)   | ..      | ..   | ..     | ..    | ..    | Australie    |

See notes at the end of Table - Voir notes à la fin du tableau

Miscellaneous  
M 1Divers  
M 1

## Forest products other than wood

## Produits forestiers autres que le bois

| Country  | PRODUCTION  |        | EXPORTS — EXPORTATIONS                           |        |         |        | Pays         |
|--|---|--------|--|--------|---------|--------|--------------|
|  | Quantity — Quantité<br>in metric tons — en tonnes |        | Value — Valeur<br>1000 \$ U.S. — 1000 \$ (E.-U.) |        |         |        |              |
|  | 1968  | 1969   | 1968   | 1969   | 1968    | 1969   |              |
| Natural gums, resins, balsam and lacs-Gommes, résines, baumes et laques naturels<br>(excluding natural rubber) (à l'exclusion du caoutchouc naturel) |   |        |  |        |         |        |              |
| Austria  | 1 303   | 929    | 7  | 8      | 12      | 13     | Autriche     |
| Belgium  | ..  | ..     | 169  | ..     | 92      | ..     | Belgique     |
| Denmark  | ..  | ..     | a 5  | ..     | a 3     | ..     | Danemark     |
| France   | ..  | ..     | 1 424  | ..     | 960     | ..     | France       |
| Greece   | 21 547  | ..     | ..   | ..     | ..      | ..     | Grèce        |
| Hungary  | e 545   | e 396  | -  | ..     | -       | ..     | Hongrie      |
| Italy  | a 36  | ..     | 30   | 47     | 52      | 74     | Italie       |
| Netherlands  | ..  | ..     | 1 079  | 1 086  | 932     | 922    | Pays Bas     |
| Poland   | 20 800  | 18 900 | -  | -      | -       | -      | Pologne      |
| Portugal   | 98 000  | ..     | 20   | 9      | 18      | 6      | Portugal     |
| Romania  | 1 700   | ..     | -  | ..     | -       | ..     | Roumanie     |
| Spain  | 39 635  | ..     | -  | ..     | -       | ..     | Espagne      |
| United Kingd   | ..  | ..     | 1 998  | 2 144  | 1 498   | 1 788  | Royaume Uni  |
| Yugoslavia   | 3 634   | 3 798  | -  | -      | -       | -      | Yougoslavie  |
| Canada   | ..  | ..     | b 33   | ..     | b 83    | ..     | Canada       |
| Br Honduras  | 49  | 28     | 49   | 28     | 73      | 40     | Honduras br  |
| Costa Rica   | ..  | ..     | b 7  | ..     | b 6     | ..     | Costa Rica   |
| El Salvador  | ..  | ..     | a 165  | ..     | a 461   | ..     | Salvador     |
| Guatemala  | ..  | ..     | b 273  | 273    | b 355   | 158    | Guatemala    |
| Honduras   | ..  | 4      | c 141  | 4      | c 93    | 14     | Honduras     |
| Mexico   | 53 682  | 54 904 | 1 356  | 2 150  | 2 340   | 4 104  | Mexique      |
| Nicaragua  | ..  | ..     | 47   | 1 950  | 37      | 476    | Nicaragua    |
| Panama   | ..  | ..     | ..   | 35     | ..      | 36     | Panama       |
| Brazil   | a 5 506   | ..     | 3 308  | 3 006  | 2 513   | 2 865  | Brésil       |
| Colombia   | a 16  | 25     | 14   | 25     | 156     | 135    | Colombie     |
| Peru   | 700   | ..     | 981  | 562    | 312     | 248    | Pérou        |
| Venezuela  | 101   | 61     | 101  | 61     | ..      | ..     | Venezuela    |
| Angola   | 9   | 15     | 45   | 45     | 5       | 5      | Angola       |
| Chad   | 1 500   | ..     | 1 345  | ..     | 545     | ..     | Tchad        |
| Ethiopia   | ..  | ..     | a 1 874  | ..     | a 414   | ..     | Ethiopie     |
| Gambia   | a 2   | ..     | ..   | ..     | ..      | ..     | Gambie       |
| Guinea   | a 135   | ..     | a -  | ..     | a -     | ..     | Guinée       |
| Mali   | 208   | ..     | ..   | ..     | ..      | ..     | Mali         |
| Mauritania   | 4 983   | ..     | 4 344  | ..     | ..      | ..     | Mauritanie   |
| Morocco  | ..  | ..     | a 3  | ..     | a 12    | ..     | Maroc        |
| Niger  | 400   | 397    | 400  | 397    | 73      | 90     | Niger        |
| Nigeria  | ..  | ..     | a 5 393  | ..     | a 1 961 | ..     | Nigeria      |
| Senegal  | 5 042   | 5 521  | ..   | ..     | 1 430   | 1 645  | Sénégal      |
| South Africa   | ..  | ..     | 70   | 219    | 46      | 186    | Afrique Sud  |
| Sudan  | 58 000  | 50 000 | 50 736   | 49 156 | 22 542  | 24 965 | Soudan       |
| Tanzania   | 206   | 454    | 196  | 407    | 57      | 126    | Tanzanie     |
| Tunisia  | ..  | ..     | ..   | 2      | ..      | 4      | Tunisie      |
| Upper Volta  | ..  | ..     | a 1  | ..     | a -     | ..     | Haute Volta  |
| Cyprus   | ..  | ..     | 2  | 3      | 2       | 4      | Chypre       |
| Turkey   | ..  | ..     | c 110  | ..     | c 286   | ..     | Turquie      |
| Saudi Arabia   | ..  | 7      | ..   | ..     | ..      | ..     | Arabie saoud |
| Brunei   | 82  | ..     | 82   | ..     | 45      | ..     | Brunei       |
| Burma  | 854   | 1 535  | -  | -      | -       | -      | Birmanie     |
| Cambodia   | 1 668   | 1 536  | 1 027  | 722    | 274     | 195    | Cambodge     |
| China Taiwan   | ..  | ..     | a 7  | ..     | a 2     | ..     | Chine Taiwan |
| India  | ..  | ..     | 24 586   | 23 742 | 10 795  | 12 043 | Inde         |
| Indonesia  | ..  | ..     | a 9 096  | 12 557 | ..      | 557    | Indonésie    |
| Japan  | ..  | ..     | a 2 901  | ..     | a 626   | ..     | Japon        |
| Korea Rep  | 1 319   | e 722  | ..   | ..     | ..      | ..     | Rép Corée    |
| Laos   | a 25  | 11     | ..   | ..     | 138     | ..     | Laos         |
| Pakistan   | a 4 355   | 6 453  | a -  | 111    | a -     | 12     | Pakistan     |
| Philippines  | 706   | 1 727  | ..   | ..     | ..      | ..     | Philippines  |
| Sabah  | a 58  | ..     | a 61   | ..     | a 79    | ..     | Sabah        |
| Thailand   | 23 724  | 20 323 | ..   | 9 993  | ..      | 1 643  | Thaïlande    |
| Vietnam Rep  | 154   | 40     | ..   | ..     | ..      | ..     | Rép Vietnam  |
| W Malaysia   | ..  | ..     | a 1 154  | 922    | a 78    | 170    | Malaisie occ |
| Australia  | 2 004   | ..     | 444  | 410    | 91      | 83     | Australie    |
| New Zealand  | 25  | 34     | 22   | 29     | 12      | 24     | Nlle Zélande |

See notes at the end of Table - Voir notes à la fin du tableau

Miscellaneous  
M 1Divers  
M 1

## Forest products other than wood

## Produits forestiers autres que le bois

| Country  | PRODUCTION  |         | EXPORTS — EXPORTATIONS                           |         |        |      | Pays    |       |              |
|--|---|---------|--|---------|--------|------|---------|-------|--------------|
|  | Quantity — Quantité<br>in metric tons — en tonnes |         | Value — Valeur<br>1000 \$ U.S. — 1000 \$ (E.-U.) |         |        |      |         |       |              |
|  | 1968  | 1969    | 1968   | 1969    | 1968   | 1969 |         |       |              |
| <b>Oil-seeds and oil nuts-Graines et noix oléagineuses</b> |   |         |  |         |        |      |         |       |              |
| Barbados   | ..  | ..      | a  | 4       | ..     | a    | 1       | ..    | Barbade      |
| Br Honduras  | 5   | 39      |  | 5       | 39     |      | 1       | 1     | Honduras br  |
| El Salvador  | ..  | ..      | a  | 5 181   | ..     | a    | 1 206   | ..    | Salvador     |
| Guatemala  | ..  | ..      | b  | 309     | ..     | b    | 55      | ..    | Guatemala    |
| Honduras   | ..  | 10 043  | c  | 18 043  | 10 043 | c    | 1 187   | 611   | Honduras     |
| Mexico   | 2 666   | ..      |  | 145     | ..     |      | 210     | ..    | Mexique      |
| Nicaragua  | ..  | ..      | b  | 4 960   | 218    | b    | 2 068   | 39    | Nicaragua    |
| Argentina  | a   | 6       | a  | -       | ..     | a    | -       | ..    | Argentine    |
| Bolivia  | a   | 6 000   | a  | 5 500   | 6 170  | a    | 2 200   | 890   | Bolivie      |
| Brazil   | a   | 174 918 |  | ..      | 31 745 |      | ..      | 7 167 | Bésil        |
| Ecuador  | a   | 10 300  | a  | 8 638   | ..     | a    | 761     | ..    | Equateur     |
| Peru   |   | 2 037   |  | 928     | 853    |      | 448     | 462   | Pérou        |
| Angola   | ..  | ..      |  | 20 919  | 29 976 |      | 2 764   | 2 458 | Angola       |
| Cap Verde Is   | ..  | ..      |  | 852     | 269    |      | 97      | 15    | Cap Vert     |
| Cameroon   | 50 000  | ..      |  | ..      | ..     |      | ..      | ..    | Cameroon     |
| Dahomey  | ..  | ..      | a  | 6 440   | ..     | a    | 692     | ..    | Dahomey      |
| Ethiopia   | ..  | ..      |  | 45 414  | ..     |      | 8 576   | ..    | Ethiopie     |
| Ghana  | ..  | ..      | a  | 7 833   | 6 371  | a    | 769     | 474   | Ghana        |
| Ivory Coast  | a   | 180     | a  | 180     | ..     | a    | 15      | ..    | Côte Ivoire  |
| Liberia  | b   | 13 523  |  | ..      | ..     | b    | 1 568   | ..    | Liberia      |
| Libya  | 11 696  | ..      |  | 4 177   | ..     |      | 687     | ..    | Libye        |
| Madagascar   | 360   | 202     |  | ..      | ..     |      | ..      | ..    | Madagascar   |
| Mali   | 1 501   | ..      |  | ..      | ..     |      | ..      | ..    | Mali         |
| Morocco  | a   | 70      |  | ..      | ..     |      | ..      | ..    | Maroc        |
| Mozambique   | ..  | ..      | a  | 53 444  | ..     | a    | 7 754   | ..    | Mozambique   |
| Nigeria  | ..  | ..      | a  | 817 234 | ..     | a    | 131 050 | ..    | Nigeria      |
| Port Guinea  | ..  | ..      | a  | 11 142  | ..     | a    | 986     | ..    | Guinée port  |
| Rhodesia   | ..  | ..      | c  | 1 282   | ..     | c    | 142     | ..    | Rhodésie     |
| Sao Tome Pr  | 6 120   | 5 917   |  | 7 308   | 8 039  |      | 1 389   | 1 226 | St Thomas Pr |
| Sierra Leone   | 64 265  | 44 983  |  | 64 265  | 44 983 |      | 12 030  | 5 906 | Sierra Leone |
| South Africa   | ..  | ..      |  | 64 924  | ..     |      | 12 162  | ..    | Afrique Sud  |
| Tanzania   | 1 016   | ..      |  | 920     | ..     |      | 138     | ..    | Tanzanie     |
| Togo   | ..  | ..      |  | 14 492  | ..     |      | ..      | ..    | Togo         |
| UAR  | ..  | ..      |  | ..      | 112    |      | ..      | 24    | RAU          |
| Upper Volta  | 15 196  | ..      |  | 15 084  | ..     |      | 1 258   | ..    | Haute Volta  |
| Zambia   | ..  | ..      |  | 6 168   | ..     |      | 1 417   | ..    | Zambie       |
| Cyprus   | ..  | ..      |  | 90      | 297    |      | 28      | 64    | Chypre       |
| Jordan   | 2   | ..      |  | -       | ..     |      | -       | ..    | Jordanie     |
| Lebanon  | a   | 1 175   |  | ..      | ..     |      | ..      | ..    | Liban        |
| Turkey   | ..  | ..      | c  | 36 787  | ..     | c    | 3 612   | ..    | Turquie      |
| Cambodia   | 51  | 35      | b  | 155     | 135    | b    | 34      | 129   | Cambodge     |
| Ceylon   | ..  | ..      | c  | 41 605  | ..     | c    | 10 193  | ..    | Ceylan       |
| India  | ..  | ..      |  | 2 871   | 3 025  |      | 600     | 631   | Inde         |
| Indonesia  | ..  | ..      |  | ..      | 467    |      | ..      | 50    | Indonésie    |
| Japan  | 249   | ..      |  | -       | ..     |      | -       | ..    | Japon        |
| Philippines  | 101   | 450     |  | ..      | 162    |      | ..      | 73    | Philippines  |
| Sabah  | b   | 221     | b  | 221     | ..     | b    | 54      | ..    | Sabah        |
| Sarawak  | ..  | ..      |  | 16 288  | ..     |      | 4 172   | ..    | Sarawak      |
| W Malaysia   | ..  | ..      | a  | 2       | ..     | a    | 1       | ..    | Malaisie occ |
| Australia  | ..  | ..      |  | 168     | ..     |      | 28      | ..    | Australie    |
| Cook Islands   | c   | 1 751   | c  | 1 751   | ..     | c    | 350     | ..    | Iles Cook    |

See notes at the end of Table - Voir notes à la fin du tableau

Miscellaneous  
M 1Divers  
M 1

## Forest products other than wood

## Produits forestiers autres que le bois

| Country   | PRODUCTION  |       | EXPORTS — EXPORTATIONS |         |  |        | Pays         |
|---|---|-------|------------------------|---------|--|--------|--------------|
|   | Quantity — Quantité<br>in metric tons — en tonnes |       |                        |         | Value — Valeur<br>1000 \$ U.S. — 1000 \$ (E.-U.) |        |              |
|   | 1968  | 1969  | 1968                   | 1969    | 1968   | 1969   |              |
| <b>Vegetable oils (excluding essential oils)-Huiles végétales (à l'exclusion des huiles essentielles)</b> |   |       |                        |         |  |        |              |
| Barbados  | ..  | ..    | ad 170                 | ..      | ad 60  | ..     | Barbade      |
| El Salvador   | ..  | ..    | a 4 398                | ..      | a 1 710  | ..     | Salvador     |
| Honduras  | ..  | 2 086 | cd 1 005               | 2 086   | cd 161   | 352    | Honduras     |
| Mexico  | ..  | ..    | ..                     | 33 556  | ..   | 6 818  | Mexique      |
| Argentina   | ad 200  | ..    | a -                    | ..      | a -  | ..     | Argentine    |
| Bolivia   | bd 94   | ..    | ..                     | ..      | ..   | ..     | Bolivie      |
| Brazil  | 239 437   | ..    | 135 869                | 207 271 | 41 190   | 50 107 | Brésil       |
| Peru  | 29  | ..    | 46                     | 48      | 184  | 154    | Pérou        |
| Angola  | ..  | ..    | 11 243                 | 11 386  | 2 034  | 1 940  | Angola       |
| Cap Verde Is  | ..  | ..    | ad 1 009               | ..      | ad 768   | ..     | Cap Vert     |
| Cameroon  | 25 000  | ..    | ..                     | ..      | ..   | ..     | Cameroon     |
| Congo Dem Rp  | ..  | ..    | 28                     | ..      | 9  | ..     | Rp dém Congo |
| Ghana   | ..  | ..    | ..                     | 58      | ..   | 77     | Ghana        |
| Guinea  | a 6 000   | ..    | a -                    | ..      | a -  | ..     | Guinée       |
| Libya   | 23 900  | ..    | ..                     | ..      | ..   | ..     | Libye        |
| Mali  | 890   | ..    | ..                     | ..      | ..   | ..     | Mali         |
| Mozambique  | 40 268  | ..    | 26 181                 | ..      | 8 219  | ..     | Mozambique   |
| Nigeria   | ..  | ..    | ad 130 387             | ..      | ad 34 647  | ..     | Nigeria      |
| Port Guinea   | ..  | 1 100 | ma 164                 | 50      | ma 36  | 23     | Guinée port  |
| Rhodesia  | ..  | ..    | ..                     | ..      | c 828  | ..     | Rhodesie     |
| Sao Tome Pr   | 997   | 937   | 381                    | 246     | 64   | 40     | St Thomas Pr |
| Senegal   | c 3 757   | ..    | c 3 757                | ..      | c 450  | ..     | Sénégal      |
| Sierra Leone  | 1 461   | 1 112 | 1 461                  | 1 101   | 400  | 233    | Sierra Leone |
| South Africa  | ..  | ..    | 11 580                 | ..      | 3 694  | ..     | Afrique Sud  |
| Togo  | ..  | ..    | a 77                   | ..      | a 19   | ..     | Togo         |
| UAR   | ..  | ..    | ad 351                 | ..      | ad 81  | ..     | RAU          |
| Upper Volta   | ..  | ..    | 1 167                  | ..      | 219  | ..     | Haute Volta  |
| Cyprus  | ..  | ..    | 1 289                  | 868     | 725  | 500    | Chypre       |
| Turkey  | ..  | ..    | c 20 578               | ..      | c 11 485   | ..     | Turquie      |
| Cambodia  | 1 979   | 1 712 | 1 317                  | 665     | 434  | 221    | Cambodge     |
| Ceylon  | ..  | ..    | c 59 693               | ..      | c 29 917   | ..     | Ceylan       |
| Chine Taiwan  | ..  | ..    | a 363                  | ..      | a 126  | ..     | Chine Taiwan |
| Indonesia   | ..  | 49    | ..                     | 4       | ..   | 390    | Indonesie    |
| India   | ..  | ..    | 688                    | 548     | ma 364   | 311    | Inde         |
| Pakistan  | ..  | 1 800 | ..                     | 16      | ..   | 1      | Pakistan     |
| Sarawak   | ..  | ..    | ..                     | 3 858   | ..   | 935    | Sarawak      |
| Australia   | ..  | ..    | ..                     | (93)    | 522  | (167)  | Australie    |
| <b>Waxes-Cires</b>  |   |       |                        |         |  |        |              |
| Mexico  | 2 418   | 2 403 | 1232                   | 1 573   | 1 346  | 1 708  | Mexique      |
| Brazil  | a 17 653  | ..    | 13 439                 | 13 565  | 9 301  | 9 565  | Brésil       |
| Angola  | ..  | ..    | 649                    | 557     | 999  | 910    | Angola       |
| Ethiopia  | ..  | ..    | 599                    | ..      | 870  | ..     | Ethiopie     |
| Madagascar  | ..  | 236   | 91                     | ..      | 125  | ..     | Madagascar   |
| Mozambique  | ..  | ..    | ..                     | 25      | ..   | 38     | Mozambique   |
| Port Guinea   | ..  | ..    | a 55                   | 62      | a 37   | 42     | Guinée port  |
| Sierra Leone  | 532   | 73    | 532                    | 73      | 538  | 105    | Sierra Leone |
| South Africa  | ..  | ..    | 78                     | ..      | 65   | ..     | Afrique Sud  |
| Sudan   | 100   | ..    | 25                     | ..      | 37   | ..     | Soudan       |
| Tanzania  | 318   | 680   | 284                    | 553     | 452  | 876    | Tanzanie     |
| Tunisia   | ..  | ..    | ..                     | 64      | ..   | 90     | Tunisie      |
| UAR   | ..  | ..    | d ..                   | 51      | d ..   | 91     | RAU          |
| Upper Volta   | ..  | ..    | 19                     | ..      | 15   | ..     | Haute Volta  |
| Zambia  | 27  | ..    | 43                     | ..      | 75   | ..     | Zambie       |
| India   | ..  | ..    | 8                      | 10      | 6  | 9      | Inde         |
| Japan   | 466   | ..    | 268                    | ..      | 264  | ..     | Japon        |
| Philippines   | ..  | ..    | ..                     | 67      | ..   | 24     | Philippines  |
| Port Timor  | ..  | ..    | 40                     | 49      | 29   | 33     | Timor port   |
| Sarawak   | ..  | ..    | 9                      | 7       | 5  | 3      | Sarawak      |
| Vietnam Rep   | ..  | 212   | ..                     | ..      | ..   | ..     | Rép Vietnam  |

a/ Year 1967

b/ Year 1966

c/ Year 1965

d/ Waxes included in vegetable oils

e/ Resins

a/ Année 1967

b/ Année 1966

c/ Année 1965

d/ Les cires sont comprises dans les huiles végétales

e/ Résines

## Land and forest areas and population

## Superficie des terres et des forêts et population

| Country        | Period<br>Période | Forest land<br>Terres forestières |                   | Land area<br>Superficie<br>des terres | Population<br>1968 | Pays             |
|----------------|-------------------|-----------------------------------|-------------------|---------------------------------------|--------------------|------------------|
|                |                   | Total                             | Forests<br>Forêts |                                       |                    |                  |
|                |                   | 1000 hectares                     |                   |                                       | 1000               |                  |
| WORLD          |                   | 4 126 000                         | 3 792 000         | 13 033 000                            | 3 572 948          | MONDE            |
| EUROPE         |                   | 144 000                           | 138 000           | 470 707                               | 454 490            | EUROPE           |
| Albania        | 1961              | 1 282                             | a 1 282           | 2 740                                 | 2 019              | Albanie          |
| Austria        | 1952/62           | 3 352                             | 3 166             | 8 270                                 | 7 349              | Autriche         |
| Belgium        | 1958/63           | 617                               | 588               | 3 024                                 | 9 619              | Belgique         |
| Bulgaria       | 1960/63           | 3 616                             | 3 169             | 11 056                                | 8 370              | Bulgarie         |
| Czechoslovak   | 1960              | 4 285                             | 4 124             | 12 630                                | 14 362             | Tchécoslovaque   |
| Denmark        | 1950/64           | 399                               | 384               | 4 242                                 | 4 908              | Danemark         |
| Finland        | 1951/63           | 21 741                            | 21 157            | 30 540                                | 4 689              | Finlande         |
| France         | 1950/64           | 11 600                            | 11 000            | 55 100                                | 49 920             | France           |
| Germany East   | 1963              | 2 953                             | 2 680             | 10 624                                | 17 084             | Allemagne orient |
| Germany Fed    | 1961/63           | 7 154                             | 6 936             | 24 321                                | 60 165             | Rp féd Allemand  |
| Greece         | 1963              | 2 512                             | 2 012             | 12 542                                | 8 803              | Grèce            |
| Hungary        | 1963              | 1 389                             | 1 270             | 9 238                                 | 10 256             | Hongrie          |
| Iceland        | 1963              | 3                                 | 3                 | 10 027                                | 201                | Islande          |
| Ireland        | 1959/63           | 194                               | 192               | 6 889                                 | 2 910              | Irlande          |
| Italy          | 1961/63           | 6 029                             | a 6 029           | 29 399                                | 52 750             | Italie           |
| Liechtenstein  | 1964              | 4                                 | 4                 | 16                                    | 21                 | Liechtenstein    |
| Luxembourg     | 1962              | 82                                | 81                | 258                                   | 336                | Luxembourg       |
| Netherlands    | 1950/64           | 255                               | 242               | 3 344                                 | 12 725             | Pays Bas         |
| Norway         | 1951/61           | 8 990                             | 8 520             | 30 870                                | 3 819              | Norvège          |
| Poland         | 1956/60           | 7 684                             | 7 541             | 30 378                                | 32 305             | Pologne          |
| Portugal       | 1963              | 3 108                             | 3 095             | b 8 702                               | 9 465              | Portugal         |
| Romania        | 1960/63           | 6 396                             | 6 204             | 22 942                                | 19 721             | Roumanie         |
| Spain          | 1963              | 26 706                            | 14 935            | 49 974                                | 32 621             | Espagne          |
| Sweden         | 1953/61           | 23 441                            | 21 948            | 41 126                                | 7 918              | Suède            |
| Switzerland    | 1950/63           | 1 008                             | 983               | 3 993                                 | 6 147              | Suisse           |
| United Kingdom | 1963              | 1 760                             | 1 675             | 24 102                                | 55 449             | Royaume Uni      |
| Yugoslavia     | 1961              | 8 688                             | a 8 688           | 24 360                                | 20 154             | Yougoslavie      |
| USSR           | 1961              | 910 009                           | 738 117           | 2 143 640                             | 237 798            | URSS             |
| NORTH AMER     |                   | 750 219                           | 713 059           | 1 875 478                             | 222 024            | AMER NORD        |
| Canada         | 1963              | 443 108                           | 420 328           | 922 130                               | 20 772             | Canada           |
| Greenland      | 1953              | 10                                | 10                | 34 170                                | 45                 | Groenland        |
| USA            | 1963              | 307 101                           | d 292 721         | 919 178                               | 201 152            | Etats Unis       |
| CENTR AMER     |                   | 76 000                            | 71 000            | 271 500                               | 87 206             | AMER CENTR       |
| Bahamas        | 1962              | 324                               | a 324             | c 1 140                               | 148                | Bahamas          |
| Br Honduras    | 1964              | 1 994                             | 1 783             | 2 261                                 | 116                | Honduras br      |
| Costa Rica     | 1963              | 2 981                             | a 2 981           | 4 869                                 | 1 667              | Costa Rica       |
| Cuba           | 1964              | 2 986                             | 2 530             | c 11 400                              | 8 074              | Cuba             |
| Dominican Rp   | 1958              | 2 225                             | a 2 225           | 4 733                                 | 4 029              | Rép Dominicain   |
| El Salvador    | 1961              | 226                               | a 226             | c 2 139                               | 3 217              | Salvador         |
| Guadeloupe     | 1962              | 68                                | a 68              | 177                                   | 325                | Guadeloupe       |
| Guatemala      | 1963              | 5 400                             | 4 100             | 10 750                                | 4 895              | Guatemala        |
| Haiti          | 1958              | 700                               | a 700             | 2 700                                 | 4 671              | Haiti            |
| Honduras       | 1961/65           | 6 275                             | 5 975             | 11 190                                | 2 413              | Honduras         |
| Jamaica        | 1962              | 202                               | a 202             | 1 142                                 | 1 913              | Jamaïque         |
| Martinique     | 1958              | 27                                | a 27              | 109                                   | 335                | Martinique       |
| Mexico         | 1960              | 39 747                            | 39 747            | 196 068                               | 47 267             | Mexique          |
| Nicaragua      | 1960              | 6 450                             | a 6 450           | 13 700                                | 1 904              | Nicaragua        |
| Panama         | 1963              | 6 092                             | 4 500             | 7 505                                 | 1 372              | Panama           |
| Puerto Rico    | 1962              | 118                               | a 118             | 886                                   | 2 723              | Porto Rico       |
| Trinidad Tob   | 1960              | 230                               | 228               | 502                                   | 1 021              | Trinité Tob      |
| SOUTH AMER     |                   | 890 000                           | 830 000           | 1 760 000                             | 180 594            | AMER SUD         |
| Argentina      | 1964              | 70 000                            | 60 000            | 274 821                               | 23 617             | Argentine        |
| Bolivia        | ..                | ..                                | ..                | c 109 858                             | 4 680              | Bolivie          |
| Brazil         | 1964              | 352 100                           | 335 100           | 846 801                               | 88 209             | Bésil            |
| Chile          | 1963              | 20 686                            | 16 108            | 73 377                                | 9 351              | Chili            |
| Colombia       | 1958              | 69 400                            | a 69 400          | 108 400                               | 19 825             | Colombie         |
| Ecuador        | 1963              | 37 007                            | 34 711            | c 44 524                              | 5 695              | Equateur         |
| Fr Guiana      | 1962              | 8 646                             | a 8 646           | 8 900                                 | 40                 | Guyane fr        |
| Guiana         | 1963              | 18 130                            | a 18 130          | 20 850                                | 719                | Guyane           |
| Paraguay       | 1958              | 20 906                            | a 20 906          | 38 715                                | 2 231              | Paraguay         |
| Peru           | 1964              | 87 000                            | 65 300            | 128 000                               | 12 772             | Pérou            |
| Surinam        | 1964              | 14 832                            | 14 672            | 16 012                                | 375                | Surinam          |
| Uruguay        | 1961              | 593                               | a 593             | c 18 693                              | 2 818              | Uruguay          |
| Venezuela      | 1963              | 47 970                            | 47 970            | 89 700                                | 10 260             | Venezuela        |

See notes at the end of Table - Voir notes à la fin du tableau

Miscellaneous  
M 2

Divers  
M 2

## Land and forest areas and population

## Superficie des terres et des forêts et population

| Country      | Period<br>Période | Forest land<br>Terres forestières |                   | Land area<br>Superficie<br>des terres | Population<br>1968 | Pays         |
|--------------|-------------------|-----------------------------------|-------------------|---------------------------------------|--------------------|--------------|
|              |                   | Total                             | Forests<br>Forêts |                                       |                    |              |
|              |                   | 1000 hectares                     |                   |                                       | 1000               |              |
| AFRICA       |                   | 710 000                           | 700 000           | 2 970 000                             | 338 291            | AFRIQUE      |
| Algeria      | 1951              | 3 070                             | a 3 070           | c 238 174                             | 12 943             | Algérie      |
| Angola       | 1939/63           | 72 000                            | a 72 000          | c 124 670                             | 5 362              | Angola       |
| Botswana     | 1958              | 958                               | a 958             | 69 671                                | 611                | Botswana     |
| Cameroon     | 1954/58           | 24 081                            | a 24 081          | 46 994                                | 5 562              | Cameroun     |
| Centr Afr Rp | 1960/64           | 60 400                            | a 60 400          | 61 600                                | 1 427              | Rép Centrafr |
| Chad         | 1964              | 16 000                            | a 16 000          | c 128 400                             | 3 460              | Tchad        |
| Congo Brazza | 1963/64           | 16 250                            | a 16 250          | 34 150                                | 870                | Congo Brazza |
| Congo Dem Rp | 1958/64           | 129 141                           | a 129 141         | 226 759                               | 16 730             | Rp dém Congo |
| Dahomey      | 1959/64           | 4 400                             | a 4 200           | 11 060                                | 2 571              | Dahomey      |
| Equat Guinea | 1957              | 1 595                             | a 1 595           | c 2 805                               | 281                | Guinée équat |
| Ethiopia     | 1961              | 8 653                             | a 8 653           | 117 382                               | 24 212             | Ethiopie     |
| Afars Issas  | 1961              | 8                                 | a 6               | 2 198                                 | 90                 | Afars Issas  |
| Gabon        | 1962              | 20 000                            | a 20 000          | c 26 700                              | 480                | Gabon        |
| Gambia       | 1962              | 303                               | a 303             | 907                                   | 350                | Gambie       |
| Ghana        | 1963              | 12 250                            | a 12 250          | c 23 787                              | 8 376              | Ghana        |
| Guinea       | 1960              | 1 046                             | a 1 046           | c 24 586                              | 3 795              | Guinée       |
| Îni          | 1958              | 22                                | a 22              | c 174                                 | 54                 | Îni          |
| Ivory Coast  | 1964              | 12 000                            | a 12 000          | c 32 346                              | 4 616              | Côte Ivoire  |
| Kenya        | 1962              | 2 267                             | a 2 206           | 56 925                                | 10 209             | Kenya        |
| Liberia      | 1960/64           | 5 585                             | a 5 585           | 9 632                                 | 1 130              | Liberia      |
| Libya        | 1958/64           | 501                               | a 501             | 175 800                               | 1 841              | Libye        |
| Madagascar   | 1962              | 17 525                            | a 16 732          | 58 508                                | 6 500              | Madagascar   |
| Malawi       | 1961              | 2 303                             | a 2 303           | 9 451                                 | 4 270              | Malawi       |
| Mali         | 1960              | 4 520                             | a 4 520           | c 120 402                             | 4 737              | Mali         |
| Mauritania   | 1955/64           | 9 785                             | a 9 785           | 108 470                               | 1 120              | Mauritanie   |
| Mauritius    | 1964              | 37                                | a 33              | 185                                   | 809                | Ile Maurice  |
| Morocco      | 1963/64           | 4 770                             | a 4 770           | c 39 880                              | 14 580             | Maroc        |
| Mozambique   | 1963              | 50 000                            | a 50 000          | c 78 500                              | 7 274              | Mozambique   |
| Namibia      | 1957              | 10 427                            | a 10 427          | 82 233                                | 605                | Namibie      |
| Niger        | 1964              | 14 000                            | a 14 000          | 118 000                               | 3 806              | Niger        |
| Nigeria      | 1961/63           | 31 592                            | a 31 592          | c 92 369                              | 63 900             | Nigéria      |
| Port Guinea  | 1964              | 1 000                             | a 1 000           | 2 800                                 | 529                | Guinée port  |
| Reunion      | 1958/64           | 88                                | a 88              | 252                                   | 426                | Réunion      |
| Rhodesia     | 1964              | 23 570                            | a 23 570          | 38 806                                | 4 940              | Rhodésie     |
| Rwanda       | 1962              | 300                               | a 300             | 2 509                                 | 3 405              | Rwanda       |
| Senegal      | 1963              | 5 318                             | a 5 318           | 19 472                                | 3 685              | Sénégal      |
| Sierra Leone | 1962              | 2 300                             | a 2 300           | 7 200                                 | 2 475              | Sierra Leone |
| Somalia      | 1964              | 10 120                            | a 9 960           | 58 954                                | 2 670              | Somalie      |
| South Africa | 1960              | 4 105                             | a 3 988           | 122 136                               | 19 167             | Afrique Sud  |
| Sudan        | 1962/64           | 56 200                            | a 55 100          | 237 700                               | 14 770             | Soudan       |
| Swaziland    | 1957              | 405                               | a 405             | 1 716                                 | 406                | Swaziland    |
| Tanzania     | 1958/63           | 34 015                            | a 34 015          | 88 623                                | 12 590             | Tanzanie     |
| Togo         | 1964              | 530                               | a 500             | 5 360                                 | 1 769              | Togo         |
| Tunisia      | 1957              | 841                               | a 841             | c 12 500                              | 4 796              | Tunisie      |
| Uganda       | 1953/64           | 9 172                             | a 9 167           | 19 360                                | 8 133              | Ouganda      |
| Upper Volta  | 1965              | 2 000                             | a 2 000           | c 27 420                              | 5 025              | Haute Volta  |
| Zambia       | 1960/63           | 37 631                            | a 37 631          | 74 072                                | 4 080              | Zambie       |
| ASIA         |                   | 550 000                           | 500 000           | 2 700 000                             | 2 033 983          | ASIE         |
| Afghanistan  | 1958              | 1 500                             | a 1 500           | c 73 100                              | 16 113             | Afghanistan  |
| Cyprus       | 1954/63           | 173                               | a 147             | c 925                                 | 622                | Chypre       |
| Iran         | 1964              | 12 000                            | a 12 000          | 163 600                               | 27 081             | Iran         |
| Iraq         | 1958/62           | 1 500                             | a 900             | 43 850                                | 9 090              | Irak         |
| Israel       | 1958/63           | 100                               | a 66              | 2 024                                 | 2 745              | Israël       |
| Jordan       | 1964              | 67                                | a 67              | 9 672                                 | 2 103              | Jordanie     |
| Lebanon      | 1963              | 80                                | a 80              | 1 000                                 | 2 504              | Liban        |
| Syria        | 1952              | 449                               | a 449             | 18 406                                | 5 701              | Syrie        |
| Turkey       | 1960/62           | 10 584                            | a 10 516          | 76 752                                | 33 539             | Turquie      |

See notes at the end of Table - Voir notes à la fin du tableau.

## Land and forest areas and population      Superficie des terres et des forêts et population

| Country                 | Period<br>Période | Forest land<br>Terres forestières |                   | Land area<br>Superficie<br>des terres | Population<br>1968 | Pays                     |
|-------------------------|-------------------|-----------------------------------|-------------------|---------------------------------------|--------------------|--------------------------|
|                         |                   | Total                             | Forests<br>Forêts |                                       |                    |                          |
|                         |                   | 1000 hectares                     |                   |                                       | 1000               |                          |
| Brunei                  | 1962/64           | 435                               | 212               | c 577                                 | 112                | Brunei                   |
| Burma                   | 1958              | 45 274                            | a 45 274          | c 67 318                              | 26 389             | Birmanie                 |
| Cambodia                | 1958/64           | 13 372                            | a 13 372          | c 17 660                              | 6 791              | Cambodge                 |
| Ceylon                  | 1960/62           | 2 900                             | a 2 900           | c 6 474                               | 11 964             | Ceylan                   |
| China Mnlnd             |                   | 96 380                            | a 96 380          | c 976 101                             | 814 600            | Chine cont               |
| China Taiwan            | 1950/63           | 2 295                             | a 1 970           | c 3 529                               | 13 943             | Chine Taiwan             |
| Hong Kong               | 1958              | 5                                 | a 5               | c 97                                  | 3 925              | Hong Kong                |
| India                   | 1960/61           | 68 955                            | a 57 393          | c 326 285                             | 523 893            | Inde                     |
| Indonesia               | 1958              | 121 177                           | a 121 177         | c 190 434                             | 113 773            | Indonésie                |
| Japan                   | 1959/63           | 25 053                            | a 23 556          | c 36 838                              | 101 080            | Japon                    |
| Korea North             | 1958              | * 8 970                           | *a 8 970          | c 13 009                              | 13 020             | Corée Nord               |
| Korea Rep               | 1959/63           | 6 694                             | a 5 345           | c 9 761                               | 30 740             | Rép Corée                |
| Laos                    | 1963              | 15 000                            | a 15 000          | c 23 600                              | 2 825              | Laos                     |
| Malaysia :              |                   |                                   |                   |                                       |                    | Malaisie :               |
| Sabah                   | 1963              | 6 047                             | a 6 047           | c 7 611                               | 611                | Sabah                    |
| Sarawak                 | 1962/63           | 9 172                             | a 9 172           | c 15 521                              | 924                | Sarawak                  |
| W Malaysia              | 1958              | 8 814                             | a 8 814           | c 13 131                              | 8 770              | Malaisie oc              |
| Mongolia                | 1947              | * 25 000                          | *a 25 000         | c 162 120                             | 1 210              | Mongolie                 |
| Nepal                   | 1963              | 4 532                             | a 4 532           | c 14 080                              | 10 652             | Népal                    |
| Pakistan                | 1964              | (3 614)                           | a (3 614)         | c 94 626                              | 123 800            | Pakistan                 |
| Philippines             | 1962/63           | 11 914                            | a 11 914          | c 29 741                              | 35 883             | Philippines              |
| Ryukyu Is               | 1963              | 120                               | a 100             | c 209                                 | 965                | Riou kiou                |
| Thailand                | 1958/63           | 28 053                            | a 28 053          | c 41 835                              | 33 693             | Thaïlande                |
| Vietnam No              | 1958              | * 8 850                           | *a 8 850          | * 15 840                              | 19 840             | Vietnam Nord             |
| Vietnam Rep             | 1945/62           | 5 620                             | a 5 620           | c 17 081                              | 17 414             | Rép Vietnam              |
| OCEANIA                 |                   |                                   |                   | 842 000                               | 18 562             | OCEANIE                  |
| Australia               | 1955/61           | 207 267                           | a 207 267         | c 762 613                             | 12 031             | Australie                |
| Br Solomon              | 1963              | 2 616                             | a 2 616           | c 2 836                               | 148                | Salomon br               |
| Cook Islands            | 1964              | 5.1                               | a 3.9             | c 23                                  | 20                 | Iles Cook                |
| Fiji                    | 1963              | 926                               | a 926             | c 1 819                               | 505                | Fidji                    |
| New Guinea<br>and Papua | 1963              | 36 422                            | a 36 422          | c 46 539                              | 2 300              | N Guinée<br>et Papouasie |
| New Hebrides            | 1958              | 8                                 | a 8               | c 1 476                               | 78                 | N Hébrides               |
| New Zealand             | 1963              | 7 365                             | a 6 313           | c 26 588                              | 2 751              | Nlle Zélande             |
| Niue Island             | 1958              | 3.2                               | a 3.2             | c 26                                  | 5                  | Ile Niue                 |
| Norfolk Is              | 1964              | 1.0                               | a 0.8             | c 3.4                                 | 1                  | Ile Norfolk              |
| West Samoa              | 1958              | 198                               | a 198             | c 293                                 | 137                | Samoa occid              |

NOTE : this table is extracted from  
"World Forest Inventory 1963 (FAO, May 1966)

Regionals totals include non-listed countries.

- a/ Includes unstocked forest land.
- b/ Excludes Azores and Madeira.
- c/ Includes water area.
- d/ Includes unstocked area in non-commercial forest land.

NOTE : ce tableau est tiré de "Inventaire  
forestier mondial 1963" (FAO, mai 1966)

Les totaux régionaux comprennent les pays  
non mentionnés.

- a/ Y compris les terres forestières non boisées.
- b/ Non compris les Açores et Madère.
- c/ Y compris la superficie occupée par les eaux
- d/ Y compris les superficies non boisées des  
terres forestières non commerciales.



Miscellaneous  
M 3

Divers  
M 3

## Exchange rates

## Cours des changes

Factors used to convert national currency  
into US Dollars

Coefficients utilisés pour convertir les  
monnaies nationales en dollars EU

| Country           | Unit            | 1968     | 1969   | Unité           | Pays              |
|-------------------|-----------------|----------|--------|-----------------|-------------------|
|                   |                 | U. S. \$ | E. U.  |                 |                   |
| <b>EUROPE</b>     |                 |          |        |                 | <b>EUROPE</b>     |
| Austria           | 1000 schillings | 38.46    |        | 1000 schillings | Autriche          |
| Belgium           | 1000 francs     | 20.00    |        | 1000 francs     | Belgique          |
| Czechoslovak      | Koruna          | 0.1389   |        | Koruna          | Tchécoslovaque    |
| Denmark           | Crown           | 0.1333   |        | Couronne        | Danemark          |
| Finland           | Markka          | 0.2381   |        | Mark            | Finlande          |
| France            | Franc           | 0.2026   | 0.1937 | Franc           | France            |
| Greece            | 1000 drachmas   | 33.33    |        | 1000 drachmas   | Grèce             |
| Hungary           | 1000 forints    | 85.25    |        | 1000 forints    | Hongrie           |
| Iceland           | 1000 crowns     | 17.54    | 11.36  | 1000 couronnes  | Islande           |
| Ireland           | Pound           | 2.40     |        | Livre           | Irlande           |
| Italy             | 1000 liras      | 1.60     |        | 1000 liras      | Italie            |
| Malta             | Pound           | 2.755    | 2.40   | Livre           | Malte             |
| Netherlands       | Guilder         | 0.2762   |        | Florin          | Pays Bas          |
| Norway            | Krone           | 0.14     |        | Couronne        | Norvège           |
| Poland            | Zloty           | 0.25     |        | Zloty           | Pologne           |
| Portugal          | 1000 escudos    | 34.78    |        | 1000 escudos    | Portugal          |
| Romania           | Leu             | 0.1667   |        | Leu             | Roumanie          |
| Spain             | 1000 pesetas    | 14.29    |        | 1000 pesetas    | Espagne           |
| Sweden            | Krone           | 0.1933   |        | Couronne        | Suède             |
| Switzerland       | Franc           | 0.2327   |        | Franc           | Suisse            |
| United Kingd      | Pound           | 2.40     |        | Livre           | Royaume Uni       |
| Yugoslavia        | Dinar           | 0.08     |        | Dinar           | Yougoslavie       |
| <b>USSR</b>       | Rouble          | 1.11     |        | Rouble          | <b>URSS</b>       |
| <b>NORTH AMER</b> |                 |          |        |                 | <b>AMER NORD</b>  |
| Canada            | Dollar          | 0.932    |        | Dollar          | Canada            |
| <b>CENTR AMER</b> |                 |          |        |                 | <b>AMER CENTR</b> |
| Bahamas           | Dollar          | 0.98     |        | Dollar          | Bahamas           |
| Barbados          | Dollar          | 0.50     |        | Dollar          | Barbade           |
| Br Honduras       | Dollar          | 0.70     |        | Dollar          | Honduras br       |
| Costa Rica        | Colon           | 0.151    |        | Colon           | Costa Rica        |
| Dominican Rp      | Peso            | 1.00     |        | Peso            | Rép Dominic       |
| El Salvador       | Colon           | 0.40     |        | Colon           | Salvador          |
| Guadeloupe        | Franc           | 0.2026   |        | Franc           | Guadeloupe        |
| Guatemala         | Quetzal         | 1.00     |        | Quetzal         | Guatemala         |
| Haiti             | Gourde          | 0.20     |        | Gourde          | Haiti             |
| Honduras          | Lempira         | 0.50     |        | Lempira         | Honduras          |
| Jamaica           | Pound           | 2.40     | 1.20   | Livre           | Jamaïque          |
| Martinique        | Franc           | 0.2026   |        | Franc           | Martinique        |
| Mexico            | Peso            | 0.08     |        | Peso            | Mexique           |
| Panama            | Balboa          | 1.00     |        | Balboa          | Panama            |
| Trinidad Tob      | Dollar          | 0.50     |        | Dollar          | Trinité Tob       |
| <b>SOUTH AMER</b> |                 |          |        |                 | <b>AMER SUD</b>   |
| Bolivia           | Peso            | 0.084    |        | Peso            | Bolivie           |
| Ecuador           | Sucre           | 0.055    |        | Sucre           | Equateur          |
| Fr. Guiana        | Franc           | 0.2026   |        | Franc           | Guyane fr         |
| Guyana            | Dollar          | 0.50     |        | Dollar          | Guyane            |
| Neth Antilles     | Guilder         | 0.5303   |        | Florin          | Antill néerl      |
| Nicaragua         | Cordoba         | 0.143    |        | Cordoba         | Nicaragua         |
| Peru              | 1000 soles      | 25.84    |        | 1000 soles      | Pérou             |
| Surinam           | Guilder         | 0.5303   |        | Florin          | Surinam           |
| Venezuela         | Bolivar         | 0.2222   |        | Bolivar         | Venezuela         |

## Exchange rates

## Cours des changes

| Factors used to convert national currency<br>into US Dollars |                  | Coefficients utilisés pour convertir les<br>monnaies nationales en dollars EU |          |                   |              |
|--|------------------|---|----------|-------------------|--------------|
| Country  | Unit             | 1968  | 1969     | Unité             | Pays         |
|  |                  | U. S.   | \$ E. U. |                   |              |
| <b>AFRICA</b>  |                  |   |          |                   |              |
| Algeria  | Dinar            | 0.2026  |          | Dinar             | Algérie      |
| Angola   | 1000 escudos     | 34.78   |          | 1000 escudos      | Angola       |
| Botswana   | Rand             | 1.40  |          | Rand              | Botswana     |
| Cameroon   | 1000 CFA francs  | 4.051   | 3.875    | 1000 francs CFA   | Cameroun     |
| Cap Verde Is   | 1000 escudos     | 34.78   |          | 1000 escudos      | Cap Vert     |
| Centr Afr Rp   | 1000 CFA francs  | 4.051   | 3.875    | 1000 francs CFA   | Rép Centrafr |
| Chad   | 1000 CFA francs  | 4.051   | 3.875    | 1000 francs CFA   | Tchad        |
| Congo Brazza   | 1000 CFA francs  | 4.051   | 3.875    | 1000 francs CFA   | Congo Brazza |
| Congo Dem Rp   | Zaire            | 2.00  |          | Zaire             | Rp dém Congo |
| Dahomey  | 1000 CFA francs  | 4.051   | 3.875    | 1000 francs CFA   | Dahomey      |
| Ethiopia   | Dollar           | 0.40  |          | Dollar            | Ethiopie     |
| Afars Issas  | 1000 Djibouti fr | 4.66  |          | 1000 fr Djibouti  | Afars Issas  |
| Gabon  | 1000 CFA francs  | 4.051   | 3.875    | 1000 francs CFA   | Gabon        |
| Gambia   | Pound            | 2.40  |          | Livre             | Gambie       |
| Chana  | New Cedi         | 0.98  |          | Nouveau Cedi      | Ghana        |
| Guinea   | 1000 CFA francs  | 4.051   | 3.875    | 1000 francs CFA   | Guinée       |
| Ivory Coast  | 1000 CFA francs  | 4.051   | 3.875    | 1000 francs CFA   | Côte Ivoire  |
| Kenya  | Pound            | 2.80  |          | Livre             | Kenya        |
| Liberia  | Dollar           | 1.00  |          | Dollar            | Liberia      |
| Libya  | Pound            | 2.80  |          | Livre             | Libye        |
| Madagascar   | 1000 CFA francs  | 4.051   | 3.875    | 1000 francs CFA   | Madagascar   |
| Malawi   | Pound            | 2.40  |          | Livre             | Malawi       |
| Mali   | 1000 francs      | 2.013   |          | 1000 francs       | Mali         |
| Mauritania   | 1000 CFA francs  | 4.051   | 3.875    | 1000 francs CFA   | Mauritanie   |
| Mauritius  | Rupee            | 0.18  |          | Roupie            | Maurice      |
| Morocco  | Dirham           | 0.1976  |          | Dirham            | Maroc        |
| Mozambique   | 1000 escudos     | 34.78   |          | 1000 escudos      | Mozambique   |
| Niger  | 1000 CFA francs  | 4.051   | 3.875    | 1000 francs CFA   | Niger        |
| Nigeria  | Pound            | 2.80  |          | Livre             | Nigeria      |
| Port Guinea  | 1000 escudos     | 34.78   |          | 1000 escudos      | Guinée port  |
| Reunion  | 1000 CFA francs  | 4.051   | 3.875    | 1000 francs CFA   | Réunion      |
| Rwanda   | R. francs        | 1.00  |          | Francs R.         | Rwanda       |
| Sao Tome Pr  | 1000 escudos     | 34.78   |          | 1000 escudos      | St Thomas Pr |
| Senegal  | 1000 CFA francs  | 4.051   | 3.875    | 1000 francs CFA   | Senegal      |
| Sierra Leone   | Leone            | 1.20  |          | Leone             | Sierra Leone |
| Somalia  | Somali shilling  | 0.14  |          | Shilling somalien | Somalie      |
| South Africa   | Rand             | 1.40  |          | Rand              | Afrique Sud  |
| Sudan  | Pound            | 2.872   |          | Livre             | Soudan       |
| Swaziland  | Rand             | 1.40  |          | Rand              | Swaziland    |
| Tanzania   | Pound (T)        | 2.80  |          | Livre (T)         | Tanzanie     |
| Togo   | 1000 CFA francs  | 4.051   | 3.875    | 1000 francs CFA   | Togo         |
| Tunisia  | Dinar            | 1.905   |          | Dinar             | Tunisie      |
| UAR  | Pound            | 2.30  |          | Livre             | RAU          |
| Uganda   | Shilling         | 0.14  |          | Shilling          | Ouganda      |
| Upper Volta  | 1000 CFA francs  | 4.051   | 3.875    | 1000 francs CFA   | Haute Volta  |
| Zambia   | Kwacha           | 1.40  |          | Kwacha            | Zambie       |
| <b>ASIA</b>  |                  |   |          |                   |              |
| Afghanistan  | 1000 afghanis    | 13.57   | 13.19    | 1000 afghanis     | Afghanistan  |
| Bahrain  | B. Dinar         | 2.10  |          | Dinar B.          | Bahreïn      |
| Cyprus   | Pound            | 2.40  |          | Livre             | Chypre       |
| Iran   | 1000 rials       | 13.20   |          | 1000 rials        | Iran         |
| Iraq   | Dinar            | 2.80  |          | Dinar             | Irak         |
| Jordan   | Dinar            | 2.80  |          | Dinar             | Jordanie     |
| Kuwait   | Dinar            | 2.80  |          | Dinar             | Koweït       |
| Lebanon  | Pound            | 2.80  |          | Livre             | Liban        |
| Qatar  | QD Riyal         | 0.21  |          | Riyal QD          | Qatar        |
| Saudi Arabia   | Riyal            | 0.222   |          | Riyal             | Arabie saoud |
| South Yemen  | Dinar            | 2.38  |          | Dinar             | Yémen du Sud |
| Syria  | Pound            | 0.2618  |          | Livre             | Syrie        |
| Turkey   | Lira             | 0.111   |          | Lira              | Turquie      |

Miscellaneous  
M 3

Divers  
M 3

## Exchange rates

## Cours des changes

Factors used to convert national currency  
into US Dollars

Coefficients utilisés pour convertir les  
monnaies nationales en dollars EU.

| Country                 | Unit           | 1968     | 1969  | Unité          | Pays                     |
|-------------------------|----------------|----------|-------|----------------|--------------------------|
|                         |                | U. S. \$ | E. U. |                |                          |
| Brunei                  | Dollar         | 0.3267   |       | Dollar         | Brunei                   |
| Burma                   | Kyat           | 0.21     |       | Kyat           | Birmanie                 |
| Cambodia                | 1000 riels     | 28.57    |       | 1000 riels     | Cambodge                 |
| China Taiwan            | 1000 dollars   | 24.94    |       | 1000 dollars   | Chine Taiwan             |
| Ceylon                  | Rupee          | 0.168    |       | Roupie         | Ceylan                   |
| Hong Kong               | Dollar         | 0.165    |       | Dollar         | Hong Kong                |
| India                   | Rupee          | 0.1333   |       | Roupie         | Inde                     |
| Indonesia               | 1000 rupees    | 3.61     |       | 1000 roupies   | Indonésie                |
| Japan                   | 1000 yen       | 2.778    |       | 1000 yen       | Japon                    |
| Laos                    | 1000 kip       | 4.17     |       | 1000 kip       | Laos                     |
| Macao                   | 1000 escudos   | 34.78    |       | 1000 escudos   | Macao                    |
| Nepal                   | Rupee          | 0.1333   |       | Roupie         | Népal                    |
| Pakistan                | Rupee          | 0.21     |       | Roupie         | Pakistan                 |
| Philippines             | Peso           | 0.256    |       | Peso           | Philippines              |
| Port Timor              | 1000 escudos   | 34.78    |       | 1000 escudos   | Timor port               |
| Sabah                   | Dollar         | 0.3267   |       | Dollar         | Sabah                    |
| Sarawak                 | Dollar         | 0.3267   |       | Dollar         | Sarawak                  |
| Singapore               | Dollar         | 0.3267   |       | Dollar         | Singapour                |
| Thailand                | 1000 bahts     | 48.08    |       | 1000 bahts     | Thaïlande                |
| Vietnam Rep             | 1000 piastres  | 8.49     |       | 1000 piastres  | Rép Vietnam              |
| West Malaysia           | Dollar         | 0.3267   |       | Dollar         | Malaisie occ             |
| OCEANIA                 |                |          |       |                |                          |
| Australia               | Dollar         | 1.12     |       | Dollar         | Australie                |
| Br Solomon              | Dollar A.      | 1.12     |       | Dollar A.      | Salomon br               |
| Fiji                    | Pound - Dollar | 2.297    | 1.148 | Livre - Dollar | Fidji                    |
| New Caledonia           | 1000 francs    | 11.14    |       | 1000 francs    | N Calédonie              |
| New Hebrides            | 1000 francs    | 11.14    |       | 1000 francs    | N Hébrides               |
| New Guinea<br>and Papua | Dollar A.      | 1.12     |       | Dollar A.      | N Guinée et<br>Papouasie |
| New Zelande             | Dollar         | 1.12     |       | Dollar         | Nlle Zélande             |



## APPENDICES

|                              | <b>Page</b> |
|------------------------------|-------------|
| I. DEFINITION OF TERMS ..... | 211         |
| II. CONVERSION FACTORS ..... | 223         |

## ANNEXES

|                                      | <b>Pages</b> |
|--------------------------------------|--------------|
| I. DÉFINITION DES TERMES .....       | 214          |
| II. COEFFICIENTS DE CONVERSION ..... | 225          |

## APÉNDICES

|                                      | <b>Páginas</b> |
|--------------------------------------|----------------|
| I. DEFINICIÓN DE LOS TÉRMINOS .....  | 218            |
| II. COEFICIENTES DE CONVERSIÓN ..... | 228            |



# I. DEFINITION OF TERMS

## GENERAL TERMS

|  |  |
|--|--|
| REMOVALS                                   | Quantities removed during the calendar year or during the forestry year, from forests and from trees outside the forest, but excluding losses and unutilized waste in logging and roundwood transportation. Includes recorded volumes, as well as estimated unrecorded volumes, unless otherwise indicated. Figures are given in solid volume of roundwood without bark. |
| CONIFEROUS (softwoods)                     | All words derived from trees classified botanically as "Gymnospermae" – e.g. fir (Abies), parana pine (Araucaria), deodar (Cedrus), ginkgo (Ginkgo), larch (Larix), spruce (Picea), pine, chir, kail (Pinus), etc.   |
| NON-CONIFEROUS<br>(broadleaved, hardwoods) | All woods derived from trees classified botanically as "Angiospermae" – e.g. maple (Acer), alder (Alnus), ebony (Diospyros), beech (Fagus), lignum vitae (Guaiacum), poplar (Populus), oak (Quercus), sal (Shorea), teak (Tectona), casuarina (Casuarina), etc.  |
| PRODUCTION                                 | The total production of primary products is reported even though a portion may immediately be consumed in the production of another commodity (e.g., wood pulp, which may immediately be converted into paper as part of a continuous process).  |
| IMPORTS                                    | Products for domestic consumption or processing. "In transit" shipments are excluded; in certain instances imports for re-export may be included.  |
| EXPORTS                                    | All quantities of domestic origin or manufacture shipped out of the country. For reasons indicated above under Imports, re-exports are included. "In transit" shipments are excluded.  |

## PRODUCTS

|  |  |
|--|--|
| <i>(S.I.T.C.)</i>                                |  |
| CONSTRUCTION PAPER<br>AND BOARD                  | Includes sheathing paper, saturating and dry felts such as roofing felts, floor covering felt stock, automotive felts, flexible wood fibre insulation. Excludes fibreboard.  |
| FIBREBOARD (641.6)                               | A sheet material manufactured from fibres of wood or other ligno-cellulosic materials, with the primary bond deriving from the arrangement of the fibres and their inherent adhesive properties. Bonding agents or other materials may be added during manufacture to increase strength or resistance to moisture, fire, insects or decay, or to improve some other property of the product. (Similar products made from pieces of wood or pieces of other ligno-cellulosic material or from wood flour with added binders are excluded, as are boards of gypsum or other mineral material.) |
| Compressed Fibreboard                            | Fibreboard with a density over 0.40 g./cm <sup>3</sup> (25 lb./cu.ft.). Includes semi-hardboard, hardboard, and super-hardboard as variously defined.  |
| Non-compressed fibreboard<br>(insulation boards) | Fibreboard with a density of 0.40 g./cm <sup>3</sup> (25 lb./cu.ft) or less.   |
| FUELWOOD (241.1)                                 | Wood to be used as fuel for purposes of cooking, heating, production of power, etc. Includes wood for charcoal pit kilns and portable ovens and may include wood from trunks and branches. The trade figures include also sawdust.   |

(S.I.T.C.)

|   |  |
|---|--|
| INDUSTRIAL WOOD                               | Includes the following roundwood: sawlogs, veneer logs, logs for sleepers, pulpwood, pitprops, other industrial wood.  |
| LUMBER (243.2/3)                              | (See "Sawnwood".)  |
| NEWSPRINT (641.1)                             | Bleached, unsized or slack-sized printing paper, without coating, of the type usually used for newspaper; weight from 45 to 60 gr. per m <sup>2</sup> usually with at least 70% of the weight of fibrous material derived from mechanical pulp.  |
| OTHER FIBRE PULP (251.5)                      | Pulp other than wood pulp, derived from fibrous materials such as straw, bagasse, cotton, flax, bamboo, esparto, and other grasses, used for the manufacture of paper, paperboard and fibreboard.  |
| OTHER INDUSTRIAL WOOD                         | Roundwood used for tanning, distillation, match blocks, gazogenes, poles, piling, posts, etc.  |
| OTHER PAPER (641. part)                       | All paper other than newsprint or printing and writing paper, in rolls or in sheets — e.g., cigarette paper, filter paper, poster paper, tissue paper, kraft paper, wallpaper, corrugated, creped, embossed or perforated paper, etc.  |
| OTHER PAPER AND PAPERBOARD<br>(641.3/4/5/7/9) | Includes tissue and special thin paper, construction paper and board, wrapping and packaging paper and board, and other paper and board not elsewhere specified (n.e.s.)   |
| PAPERBOARD (641. part)                        | The term usually designates all grades of fibrous material which are 0.3 mm. (0.012 inch) or more in thickness made on a paperboard machine. It also embraces certain thinner products which in manufacture and use are classed as paperboard rather than paper. Some examples of paperboard are: pulp boards, felt boards, duplex, triplex and multiplex boards, parchment paperboard, composite paperboard, corrugated paperboard, embossed paperboard, coated or impregnated paperboard, etc.   |
| PARTICLE BOARD (631.4(2))                     | A sheet material manufactured from small pieces of wood or other ligno-cellulosic materials (e.g., chips, flakes, splinters, strands, shreds, shives, etc.) agglomerated by use of an organic binder together with one or more of the following agents: heat, pressure, humidity, a catalyst, etc. (Wood wool or other particle boards, with inorganic binders, are excluded.)   |
| PILING (242.9, part)                          | Long straight pieces cut from trunks of trees and usually destined to be driven into the ground under impact. They are chiefly used in construction of harbour works and as supports for bridges and buildings.  |
| PITPROPS (242.4)                              | All round timber used in mining operations. Sawn pitwood is included under "Sawnwood".   |
| PLYWOOD (631.2)                               | Covers <i>veneered wood</i> , <i>plywood</i> and <i>blockboard</i> , <i>laminboard</i> and <i>battenboard</i> as well as <i>cellular wood panels</i> . <i>Veneered wood</i> is wood in sheets or panels in which a thin veneer of wood is affixed to a base, usually of inferior wood, by glueing under pressure. <i>Plywood</i> consists of three or more sheets of wood glued or pressed one on the other and generally disposed so that the grains of successive layers are at an angle. <i>Blockboard</i> , <i>laminboard</i> and <i>battenboard</i> consist of a thick core composed of blocks, laths or battens of wood glued together and surfaced with the outer plies, the grain of which is perpendicular to that of the core. <i>Cellular wood panels</i> (which may or may not be faced with base metal) are somewhat similar in appearance to blockboards and battenboards but the battens or laths forming the core are spaced one from the other, either parallel or in lattice form. These panels may consist of facing sheets (of solid wood, plywood or other panels), separated by an internal frame at the edges only and the interstices may be packed with sound-insulating or heat-resisting materials. |



*(S.I.T.C.)*

|  |   |
|--|---|
| POLES (242.9, part)                                      | Straight pieces taken from the trunks of trees and more than 3 metres in length. Poles are chiefly used to support telephone, telegraph, and electrical transmission lines and for scaffolding. In some areas, poles of varying size may be used in the construction of dwellings.  |
| POSTS (242.9, part)                                      | Round, hewn, squared, or split wood, usually less than 3 metres in length, used for fencing.  |
| PRINTING AND WRITING PAPER<br>(641.2)                    | Excludes newsprint and manufactures such as stationery, books, etc.   |
| PULPWOOD   | Wood for pulping, by mechanical means (e.g. defibration), by chemical means or combined mechanical and chemical means, and for the manufacture of fibreboard and particle board. Pulpwood may be barked or unbarked and may be in the form of round or split wood, or of wood residues from logging and industry. It may also be in the form of wood chips or wood particles. |
| ROUNDWOOD  | All wood prior to primary processing but including split fuelwood and split pulpwood. Examples: fuelwood, sawlogs, veneer logs, logs for sleepers, pulpwood, pitprops, poles, piling and posts.   |
| SAWLOGS, VENEER LOGS, AND<br>LOGS FOR SLEEPERS (242.2/3) | Solid volume (excluding bark) of logs destined for sawing and for the manufacture of sleepers and of veneers. Logs transformed into hewn wood (excepting hewn railway sleepers) and roundwood for the manufacture of staves (cooperage) and shingles are also included.   |
| SAWNWOOD (243.2/3)                                       | Includes wood simply sawn lengthwise (for example, planks, beams, joists, boards, rafters, scantlings, laths, etc.); wood planed, tongued or grooved; wood chamfered, rabbeted, V-joint, beaded, etc. Boxboards are included but sawn railway sleepers are excluded. Production includes wood sawn from both home-grown and imported roundwood.                               |
| SLEEPERS (railway cross-ties)<br>(241.1)                 | Pieces of wood of more or less rectangular section laid transversely on the railway road-bed to support the rails. Sleepers may be sawn or hewn.  |
| TISSUE AND SPECIAL<br>THIN PAPER                         | Includes household and sanitary paper such as cellulose wadding, cleansing paper, toilet paper and paper for napkins, towels, etc., and special thin paper such as carbonising paper, condenser paper, cigarette paper, light Bible paper, duplicating tissue, lens paper, tea bag paper, soda straw wrap, and photographic paper.  |
| VENEER SHEETS (631.1)                                    | Thin sheets of wood of uniform thickness, rotary cut, sliced, or sawn, for use in plywood, laminated construction, furniture, veneer containers, etc.   |
| VENEER LOGS  | (See "Sawlogs, veneer logs, and logs for sleepers").  |
| WRAPPING AND PACKAGING<br>PAPER AND BOARD                | Includes vegetable parchment, greaseproof and glassine, kraft liner, sack kraft and other kraft wrapping, sulphite wrapping, fluting paper, folding boxboard and straw paper and straw paperboard.  |
| WOOD FOR CHARCOAL  | The solid volume of wood used to produce charcoal, included in fuelwood.  |
| WOOD PULP (251.2/6/7/8/9)                                | Fibrous material prepared from wood by mechanical and/or chemical processes for further manufacture into paper, paperboard, fibreboard, or other cellulose products. Data are in air-dry weights and include pulp produced as an intermediate product in integrated paper mills.  |

*(S.I.T.C.)*

|                                    |   |
|------------------------------------|---|
| MECHANICAL WOOD PULP<br>(251.2)    | Pulp prepared from wood by mechanical disintegration. Includes exploded and defibrated pulp and mechanical screenings.  |
| SULPHITE WOOD PULP<br>(251.8)      | Wood pulp prepared by an acid pulping process. The liquor used in the sulphite process is an aqueous solution of sulphurous acid in which lime or some other base has been dissolved. It may be bleached or unbleached. Includes chemical sulphite screenings.                                  |
| SULPHATE AND SODA<br>WOOD PULP     | Wood pulp prepared by an alkaline cooking process in which the liquor used for digestion contains a mixture of sodium hydroxide and sodium sulphide (sulphate method), and sodium hydroxide alone (soda method). It may be bleached or unbleached. Includes chemical sulphate screenings.       |
| DISSOLVING GRADES<br>(251.6)       | Special grades of bleached chemical pulp (sulphite and sulphate) of high alphacellulose content suitable for conversion into rayon, cellophane, lacquers and for other specialized non-papermaking uses.  |
| SEMI-CHEMICAL WOOD PULP<br>(251.9) | Wood pulps in which the fibres are separated without material damage by a sequence of chemical and mechanical actions and where the conditions of the separate treatment are not sufficiently severe in themselves to bring about a ready separation of the fibres (includes chemi-groundwood). |

## I. DÉFINITION DES TERMES

### TERMES GENERAUX

|                          |  |
|--------------------------|--|
| QUANTITES ENLEVEES       | Quantités enlevées des forêts pendant l'année civile ou l'année forestière, y compris le bois provenant d'arbres poussant hors forêts, mais à l'exclusion des pertes et des déchets inutilisés lors des opérations d'abattage et de débardage et de transports des bois ronds. Dans ces quantités, sont compris, sauf indication contraire, le volume enregistré et le volume non enregistré (estimé). Les chiffres donnés correspondent au volume solide du bois rond, sans écorce. |
| CONIFERES                | Tous les bois provenant d'arbres classés en botanique sous le nom de gymnospermes, tels que sapin ( <i>Abies</i> ), pin du Parana ( <i>Araucaria</i> ), doadar ( <i>Cedrus</i> ), ginkgo ( <i>Ginkgo</i> ), mélèze ( <i>Larix</i> ), épicéa ( <i>Picea</i> ), pin, chir, kail ( <i>Pinus</i> ), etc.   |
| NON-CONIFERES (feuillus) | Tous les bois provenant d'arbres classés en botanique sous le nom d'angiospermes, tels que érable ( <i>Acer</i> ), aune ( <i>Alnus</i> ), ébène ( <i>Diospyros</i> ), hêtre ( <i>Fagus</i> ), gaiac ( <i>Guaiacum</i> ), peuplier ( <i>Populus</i> ), chêne ( <i>Quercus</i> ), sal ( <i>Shorea</i> ), teck ( <i>Tectona</i> ), casuarina ( <i>Casuarina</i> ), etc.   |
| PRODUCTION               | La production totale des produits de base est indiquée, même si une partie en est immédiatement absorbée par la fabrication d'un autre produit (la pâte de bois, par exemple, qui est parfois, au cours d'une série de transformations, convertie immédiatement en papier).  |
| IMPORTATIONS             | Produits importés pour être consommés ou transformés dans le pays. Non compris les quantités "en transit". Dans certains cas, les quantités destinées à être réexportées sont comprises dans les importations.   |

EXPORTATIONS Les exportations comprennent toutes les quantités d'origine ou de fabrication indigènes expédiées hors du pays. Pour les raisons indiquées ci-dessus, sous la rubrique "Importations", les réexportations sont comprises, mais non les expéditions "en transit".

## PRODUITS

*(C.T.C.I.)*

|   |   |
|---|---|
| AUTRES BOIS D'OEUVRE ET D'INDUSTRIE       | Bois pour extraits tannants, bois pour distillation, pour allumettes, bois pour gazogènes, pour poteaux, pieux, pilotis, etc.   |
| AUTRES PAPIERS (641, partiel)             | Tous les papiers, à l'exception du papier journal et autres papiers destinés à l'impression et à l'écriture, en feuilles et en rouleaux; par exemple papier à cigarettes, papier filtre, papier affiche, papier mousseline, papier kraft, papier à tapisser, papier ondulé, papier crépé, papier gaufré, papier perforé, etc.   |
| AUTRES PAPIERS ET CARTONS (641.3/4/5/7/9) | Comprend les papiers tissés et papiers minces spéciaux, les papiers et cartons de construction, les papiers et cartons pour emballages et emballages ainsi que les autres papiers et cartons non désignés ailleurs (n.d.a.).  |
| BOIS A PATE (242.1)                       | (Voir "Bois de trituration").   |
| BOIS DE CHAUFFAGE (241.1)                 | Bois destiné à être brûlé pour la cuisine, le chauffage, la production d'énergie, etc. Comprend le bois carbonisé dans des meules et dans des fours mobiles et peut comprendre du bois provenant des souches et des branches. La sciure de bois est également comprise dans les statistiques commerciales.  |
| BOIS DE MINE (242.4)                      | Tout bois rond utilisé dans l'exploitation des mines. Le bois de mine scié est compris dans la rubrique "sciages".  |
| BOIS DE TRITURATION                       | Bois pour la fabrication des pâtes de cellulose, par des procédés mécaniques (p. ex. défibrage), chimiques ou mi-chimiques, et pour la fabrication des panneaux de fibres et des panneaux de particules. Les bois de trituration peuvent être écorcés ou non. Ils se présentent sous forme de rondins ou de quartiers, de résidus de l'exploitation forestière et de l'industrie. La même dénomination s'applique au bois réduit en plaquettes ou en particules.  |
| BOIS D'OEUVRE ET D'INDUSTRIE              | Comprennent les bois ronds suivants: grumes de sciage, de placage et pour traverses, bois à pâte, bois de mine, autres bois d'oeuvre et d'industrie.  |
| BOIS POUR CARBONISATION                   | Volume solide du bois utilisé dans la fabrication du charbon de bois.   |
| BOIS RONDS                                | Tous les bois non encore travaillés. Cette catégorie comprend néanmoins le bois à pâte et le bois de chauffage fendu. Exemples: bois de chauffage, grumes de sciage, de placage et pour traverses, bois à pâte, bois de mine, poteaux, pilotis et pieux.  |
| CARTONS (641, partiel)                    | Ce terme désigne d'ordinaire toutes les catégories de matières fibreuses d'une épaisseur de 0,3 mm ou plus, fabriquées à la machine à carton. Il s'applique également aux produits plus minces qui sont classés, au point de vue de la fabrication et de l'utilisation, parmi les cartons plutôt que parmi les papiers. On peut citer: les cartons en pâte de bois, les cartons feutres, les cartons duplex, triplex et multiplex, les cartons parcheminés, les cartons ondulés, les cartons gaufrés, les cartons estampés, les cartons vernis ou imprégnés, etc. |

(C.T.C.I.)

|  |  |
|--|--|
| CONTRE-PLAQUES (631.2)   | Les contre-plaqués comprennent le <i>bois plaqué</i> , le <i>contre-plaqué</i> , les <i>panneaux forts</i> , <i>panneaux à blocs</i> , <i>panneaux à lamelles</i> et les <i>panneaux forts</i> dits "squelettes". Le <i>bois plaqué</i> est fait d'une feuille ou d'un panneau de bois de qualité inférieure, sur quoi est collée sous pression une mince feuille d'un bois de meilleur aspect. Le <i>contre-plaqué</i> consiste en trois feuilles de bois <i>au moins</i> , collées ou assemblées sous pression et d'ordinaire à fil croisé. Les <i>panneaux forts</i> à blocs et à lamelles sont faits d'une âme épaisse de blocs, de lattes ou de baguettes collées entre deux feuilles de placage, dont le fil croise celui des éléments de l'âme. Les <i>panneaux forts</i> dits "squelettes" (dont une face peut être d'un métal commun) ressemblent assez aux panneaux à blocs, mais ils sont faits d'un lattis de baguettes ou de lattes, parallèles ou croisées, entre deux feuilles; ils sont également appelés "panneaux à vides d'air"; certains sont faits de deux feuilles (de bois, de contre-plaqué, etc.) séparées par un cadre, le creux étant rempli d'un matériau isolant. |
| GRUMES DE PLACAGE  | (Voir "Grumes de sciage, de placage et pour traverses".)   |
| GRUMES DE SCIAGE, DE<br>PLACAGE ET POUR<br>TRAVERSES (242.2/3) | Volume solide (écorce non comprise) des grumes destinées au sciage et à la fabrication de traverses et de placages. Sont également inclus les grumes équarries à la hache (excepté les traverses équarries à la hache) et les bois ronds pour douves (tonnellerie et bardeaux).  |
| PANNEAUX DE FIBRE (641.6)                                      | Matériau en feuilles, fabriqué en partie de fibre de bois ou d'autres substances ligno-cellulosiques, l'agglomération étant assurée principalement par la disposition des fibres et par leur cohésion naturelle. Des liants ou autres produits d'addition peuvent y être incorporés en cours de fabrication pour accroître la solidité, la résistance à l'humidité, au feu, aux insectes, à la pourriture ou pour améliorer quelque autre propriété. (N'entrent dans cette catégorie ni les produits analogues faits de morceaux de bois, de morceaux de matières fibro-cellulosiques ou de farine de bois agglomérés avec des liants, ni les panneaux à base de gypse ou d'autres substances minérales.)  |
| PANNEAUX DE FIBRE<br>COMPRIMÉS                                 | Panneaux de fibre d'une densité supérieure à 0,40 g/cm <sup>3</sup> . Comprend les diverses sortes de panneaux semi-durs, durs et extra-durs.  |
| PANNEAUX DE FIBRE<br>NON COMPRIMÉS<br>(panneaux isolants)      | Panneaux de fibre d'une densité égale ou inférieure à 0,40 g/cm <sup>3</sup> .   |
| PANNEAUX DE PARTICULES<br>(631.4 (2))                          | Matériau en feuilles, fabriqué en partie de petits fragments de bois ou d'autres substances ligno-cellulosiques (copeaux, flocons, éclats, fils, brins, etc.) agglomérés sous l'action d'un liant organique, ainsi que d'un ou plusieurs des agents suivants: chaleur, pression, humidité, catalyseur, etc. (A l'exclusion de la laine de bois et autres panneaux de particules agglomérés au moyen de liants inorganiques.)   |
| PAPIERS ET CARTONS DE<br>CONSTRUCTION                          | Comprend les papiers de revêtement, les feutres à imprégner et les feutres secs tels que les feutres pour toits, les feutres pour planchers, les papiers pour carrosserie, les papiers en fibre de bois flexibles pour isolation, à l'exclusion des panneaux de fibres.  |
| PAPIERS D'IMPRESSION ET<br>D'ECRITURE (641.2)                  | N'entrent pas dans cette rubrique le papier journal et les produits manufacturés tels que fournitures de bureau, livres, etc.  |
| PAPIERS ET CARTONS POUR<br>EMBALLAGES ET<br>EMPAQUETAGES       | Comprend les papiers sulfurisés véritables, simili-sulfurisés et cristal, les papiers kraft de couverture, les kraft pour sacs et autres kraft d'emballage, les papiers sulfite d'emballage, les papiers de cannelure, les cartons pour boîtes pliantes, ainsi que les papiers et cartons paille.  |

*(C.T.C.I.)*

|   |   |
|---|---|
| PAPIER JOURNAL (64.1.1)                       | Papier d'impression, blanchi, non collé ou peu encollé, non couché, du type d'ordinaire utilisé pour les journaux; poids de 45 à 60 g au m <sup>2</sup> ; contenant généralement au moins 70% en poids de matière fibreuse tirée de la pâte mécanique.  |
| PAPIERS TISSUS ET PAPIERS MINCES SPECIAUX     | Comprend les papiers ménagers et hygiéniques tels que la ouate de cellulose, le papier de démaquillage, le papier de toilette et pour serviettes de table, ainsi que les papiers spéciaux minces tels que les papiers pour carbone et pour duplicateurs, pour condensateurs, les papiers à cigarettes, le papier bible léger, le papier mousseline pour essuyage de lentilles optiques, le papier pour sachets de thé, le papier d'emballage de pailles pour soda et les papiers photographiques. |
| PATES D'AUTRES FIBRES (251.5)                 | Pâtes, autres que la pâte de bois, provenant de matières fibreuses telles que la paille, la bagasse, le coton, le lin, le bambou, l'alfa et autres plantes utilisées dans la fabrication du papier, du carton et des panneaux de fibre.   |
| PATE DE BOIS (251.2/6/7/8/9)                  | Matériaux fibreux extraits du bois, mécaniquement ou chimiquement, et destinés à être transformés en papier, carton, panneaux de fibre ou autres produits cellulosiques. Les chiffres donnés se rapportent au poids sec à l'air et comprennent la pâte obtenue comme produit intermédiaire dans les papeteries intégrées.   |
| PATE DE BOIS MECANIQUE (251.2)                | Pâte préparée en soumettant le bois à la désintégration mécanique. Comprend le bois éclaté et défibré ainsi que les refus du traitement mécanique.  |
| PATE DE BOIS AU BISULFITE (251.8)             | Pâte de bois préparée au moyen d'un procédé acide. Le liquide utilisé dans le procédé au bisulfite est une solution aqueuse d'acide sulfureux dans laquelle on a préalablement dissous de la chaux ou une autre base. La pâte peut être blanchie ou non. Entrent dans cette catégorie les refus du traitement chimique au bisulfite.  |
| PATE A DISSOUDRE (251.6)                      | Qualité spéciale de pâte de bois blanchie (bisulfite et sulfate), d'une forte teneur en alpha-cellulose, aisément convertie en rayonne, cellophane, matières plastiques, laque, et se prêtant à des utilisations spéciales autres que la fabrication du papier.   |
| PATE DE BOIS MI-CIMIQUES (251.9)              | Pâtes de bois dans lesquelles les fibres sont séparées sans être endommagées par une série d'opérations chimiques et mécaniques et où chaque traitement s'effectue dans des conditions qui ne sont pas suffisamment efficaces en elles-mêmes pour provoquer la séparation spontanée des fibres (y compris les pâtes mécano-chimiques).  |
| PATE DE BOIS AU SULFATE ET A LA SOUDE (251.7) | Pâte de bois préparée par cuisson en milieu alcalin dans laquelle le liquide utilisé pour la digestion renferme un mélange d'hydroxyde et de sulfite de soude (procédé au sulfate); ou d'hydroxyde de soude seul (procédé à la soude). La pâte peut être blanchie ou non. Entrent dans cette catégorie les refus du traitement chimique au sulfate.   |
| PIEUX (242.9, partiel)                        | Bois ronds, équarris ou refendus, ayant généralement moins de 3 mètres de long et utilisés pour les clôtures.   |
| PILOTIS (242.9, partiel)                      | Longues pièces droites, tirées du tronc des arbres et généralement destinées à être enfoncées dans le sol. Les pilotis sont utilisés principalement dans la construction des ouvrages portuaires et des échafaudages servant à la construction de ponts et d'immeubles.   |
| PLACAGES, FEUILLES DE (631.1)                 | Minces feuilles de bois d'épaisseur uniforme, déroulées, tranchées ou sciées pour être utilisées dans la fabrication du contre-plaqué, des bois laminés, de meubles et des emballages, etc.   |

(C.T.C.I.)

POTEAUX (242.9, partiel)

Pièces droites tirées du tronc des arbres et ayant plus de 3 mètres de long. Les poteaux sont utilisés principalement pour supporter les lignes de transmission téléphonique, télégraphique ou électrique, ainsi que pour les échafaudages. Dans certains régions, des poteaux de dimensions variées peuvent être utilisés pour la fabrication de maisons d'habitation.

SCIAGES (243.2/3)

Comprend le bois simplement scié dans le sens de la longueur (par exemple: madriers, poutres, solives, planches, chevrons, voliges, lattes, etc.); le bois raboté, le bois à tenons ou mortaises, le bois chanfreiné, à feuillures, à joints en V, à rebords, etc. Y compris les planches de caisserie mais non compris les traverses de chemin de fer sciées. La production comprend le bois rond scié, indigène et importé.

TRAVERSES DE CHEMIN DE FER  
(243.3)

Pièces de bois, de coupe plus ou moins rectangulaire, placées transversalement sur la voie et sur lesquelles sont posés les rails. Les traverses peuvent être sciées ou équarrées à la hache.

## I. DEFINICION DE LOS TERMINOS

### TERMINOS GENERALES

EXTRACCIONES

Cantidades extraídas durante el año civil o el año forestal, de los bosques y de los árboles situados fuera del bosque, pero excluyendo las pérdidas y los residuos no aprovechados de corta y transporte de los rollos. Incluye los volúmenes registrados, así como también los volúmenes estimados pero no registrados, salvo indicación en contrario. Las cifras corresponden al volumen sólido de madera rolliza sin corteza.

CONIFERAS (maderas blandas)

Todas las maderas procedentes de árboles clasificados botánicamente como Gimnospermas; por ejemplo, abeto (Abies), pino de Paraná (Araucaria), cedro (Cedrus), ginkgo (Ginkgo), alerce (Larix), picea (Picea), pino (Pinus) incluso el llorón del Himalaya y el longifolio.

NO CONIFERAS (frondosas,  
maderas duras)

Todas las maderas procedentes de árboles clasificados botánicamente como Angiospermas; por ejemplo, arce (Acer), aliso (Alnus), ébano (Diospyros), haya (Fagus), guayacán (Guaiacum), chopo (Populus), roble (Quercus), sal (Shorea), teca (Tectona), casuarina (Casuarina), etc.

PRODUCCION

Se indica la producción total de artículos primarios aun. cuando una parte pueda ser empleada inmediatamente en la producción de otro artículo como, por ejemplo, la pulpa de madera que puede transformarse inmediatamente en papel como parte de un proceso continuo.

IMPORTACIONES

Productos importados para el consumo interno o para ser transformados en el país. No se incluyen las cantidades "en tránsito"; en algunos casos se incluyen las cantidades destinadas a ser reexportadas en las importaciones.

EXPORTACIONES

Todas las cantidades de origen o fabricación nacional expedidas fuera del país. Por las razones indicadas anteriormente en el epígrafe Importaciones, se incluyen aquí las reexportaciones, excluyéndose las expediciones "en tránsito".

## PRODUCTOS

(C.U.C.I.)

|   |   |
|---|---|
| CARTONES (641. parte)                         | Término generalmente aplicado a todos los tipos de material fibroso con un espesor de 0,3 mm o más, hechos con una máquina para cartón. Este término se aplica también a otros productos más delgados que en la fabricación y aplicación se clasifican más bien entre los cartones que entre los papeles. Como ejemplos de cartón tenemos los siguientes: el cartón de pulpa de madera, el cartón fieltro, los cartones duplex, triplex y múltiplex, los cartones pergamino, los cartones compuestos, los cartones acanalados, los cartones barnizados o impregnados, etc.  |
| CHAPAS (631.1)                                | Hojas delgadas de madera de espesor uniforme, obtenidas por desenrollado, a la plana o por aserriño, que se emplean en la fabricación de contrachapeados, construcciones laminadas, muebles, envases enchapados, etc.   |
| DURMIENTES O TRAVIESAS DE FERROCARRIL (243.1) | Piezas de madera de sección más o menos rectangular que se colocan transversalmente sobre el balasto para sostener los rieles. Las traviesas pueden trabajarse a sierra o a hacha.  |
| LEÑA (241.1)                                  | La madera destinada a ser quemada para cocina, calefacción, producción de energía, etc. Incluye la madera para carboneras de foso y hornos portátiles y puede incluir leñas de troncos y de ramas. En las cifras correspondientes al comercio se incluye también el aserrín.  |
| LEÑA PARA CARBON                              | El volumen sólido de madera utilizada en la producción de carbón vegetal, incluido en leña.   |
| MADERA ASERRADA (243.2/3)                     | Incluye la madera simplemente aserrada al hilo (por ejemplo: tablones, vigas, viguetas, tablas, tablijas, cabrios, cuarterones, listones, etc.); madera cepillada; machihembrada; ranurada; rebajada; moldurada; ensamblada en V; rebordeada; etc. Incluyendo las tablas para cajones, excluyendo las traviesas aserradas. La producción incluye la madera aserrada tanto de rollos nacionales como importados.   |
| MADERA EN ROLLO                               | Toda madera antes de la elaboración primaria, pero incluyendo la madera de raja, la leña y la madera para pulpa. Ejemplo: leña, trozas de aserriño, trozas para chapas, trozas para durmientes o traviesas de ferrocarril, madera para pulpa, puntales para minas, postes, pilotes y postes de alambrado.   |
| MADERA INDUSTRIAL                             | Comprende la siguiente madera rolliza: trozas para aserriño; trozas para chapas; trozas para traviesas; madera para pulpa; puntales para minas y otras maderas industriales.  |
| MADERA PARA PULPA                             | Las maderas para la fabricación de pastas celulósicas por procedimientos mecánicos (p.e. desfibrado), o por procedimientos químicos o semiquímicos, y las maderas para la fabricación de tableros de fibra y de tableros de partículas. Las maderas para pasta pueden descortezarse o no y se sirven en rollo (rollizos) o como madera de raja, residuos de las operaciones de corta, troceado y extracción, e industriales. También se aplica la denominación a las astillas o partículas de madera.   |
| MADERA TERCIADA (CONTRA-CHAPEADOS) (631.2)    | Este término comprende <i>madera chapada</i> , <i>madera contrachapada</i> ( <i>terciada o multilaminar</i> ) y <i>tablero enlistonado</i> así como <i>panel de madera celular</i> . La <i>madera chapada</i> es madera en chapas o paneles en que una delgada capa de madera va encolada a presión con una base, por lo común de calidad inferior. La <i>madera contrachapada</i> , <i>terciada o multilaminar</i> consta de tres o más láminas de madera encoladas o prensadas una con otra, por lo general dispuestas de modo que el grano de una capa forme ángulo con el de la capa sucesiva. El <i>tablero enlistonado</i> o <i>entablillado</i> ( <i>de alma enlistonada</i> o |

(C.U.C.I.)

*laminar*) consta de un alma gruesa compuesta de tarugos, listones o tablancillos de madera encolados entre sí y revestidos de chapas exteriores cuyo grano es perpendicular al del alma. Los *paneles de madera celular* (que pueden estar o no revestidos de metal ordinario) presentan un aspecto algo semejante al de los tableros enlistonados o entablillados, pero los listones o tablillas que forman el alma están espaciados unos de otros, bien paralelamente, bien formando enrejado. Estos paneles pueden estar constituidos por chapas de revestimiento (paneles de madera maciza, contrachapeada u otros) separadas por una armazón interna en los bordes solamente, y los intersticios pueden estar rellenos de materiales de aislamiento acústico o termooestables.

|   |  |
|---|--|
| OTRAS MADERAS INDUSTRIALES                  | Madera en rollo para curtir, destilación, cerillas, gasógenos, postes, pilotes, etc.   |
| OTROS PAPELES (641. parte)                  | Todas las clases de papel – salvo el papel para periódicos, el papel de imprenta y el papel de escribir – en rollos o en hojas. Por ejemplo: papel para cigarrillos, papel filtro, papel de cartel, papel de seda, papel kraft, papel de pared, papel acanalado, rizado, abollonado o perforado, etc.  |
| OTROS PAPELES Y CARTONES<br>(641.3/4/5/7/9) | Comprenden el papel de seda y papel especial fino, los papel y cartón para la construcción, el papel y cartón de envolver y empaquetar y los otros papeles y cartones no especificados en otra partida.  |
| PAPEL DE IMPRENTA Y DE<br>ESCRIBIR (641.2)  | Excluye el papel para periódicos y manufacturas, tales como papelería de escritorio, libros, etc.  |
| PAPEL DE SEDA Y PAPEL<br>ESPECIAL FINO      | Comprende el papel sanitario y para usos domésticos como guata de celulosa, papel para usos faciales, papel higiénico y papel para servilletas, toallas, etc., y el papel especial fino como papel carbón, papel para capacitadores, papel para cigarrillos, papel biblia, papel de copias, papel para envolver y limpiar vidrios ópticos, papel filtro para bolsitas de té, rollos de papel de paja fabricado con pasta a la sosa, y papel fotográfico. |
| PAPEL PARA PERIODICOS (641.1)               | Papel de imprimir, blanqueado, no encolado o poco encolado, no “couché”, del tipo que se emplea generalmente para periódicos; peso entre 45 y 60 gramos por metro cuadrado, con generalmente al menos 70% del peso en material fibroso obtenido de la pulpa mecánica.  |
| PAPEL Y CARTON DE ENVOLVER<br>Y EMPAQUETAR  | Comprende el papel pergamino, apergaminado y “cristal”, forros de papel kraft, papel kraft para sacos y otros materiales de esta clase de papel para envolver, envolturas de papel fabricado con pasta al sulfito, papel acanalado, cartón plegable para cajas y papel y cartón de pasta de paja.  |
| PAPEL Y CARTON PARA LA<br>CONSTRUCCION      | Comprende el papel para revestimientos y el cartón fieltro saturado y seco como cartón para techar, el que se utiliza para revestimientos de pisos, cartón fieltro para automotores, cartón de fibra de madera flexible, y aislantes. Exclúyanse tableros de fibra.  |
| PILOTES (242.9, parte)                      | Piezas largas y rectas, obtenidas de troncos de árboles, que se destinan generalmente a ser hincadas en el suelo. Se usan sobre todo en los trabajos de construcción de obras portuarias y como soportes para puentes y edificios.   |
| POSTES (242.9, parte)                       | Piezas rectas de madera, de más de tres metros de longitud, que se obtienen del tronco de los árboles. Se utilizan principalmente para sostener líneas de transmisión telefónica, telegráfica o eléctrica y para andamiajes. En ciertas regiones se pueden utilizar postes de diversas dimensiones en la construcción de viviendas.  |



*(C.U.C.I.)*

|   |  |
|---|--|
| POSTES DE ALAMBRADO<br>(242.9, parte)                       | Rollizos: desbastados, escuadrados o rajados, generalmente de menos de tres metros de longitud, que se emplean para la construcción de cercas y el tendido de alambradas.  |
| PULPA DE MADERA (251.2/6/7/8/9)                             | El material fibroso obtenido de la madera mediante procedimientos mecánicos o químicos, para ser después transformado en papel, cartón, láminas de fibra, u otros productos celulósicos. Los datos corresponden al peso del material secado al aire e incluyen la pulpa producida como producto intermedio en las fábricas papeleras integradas.   |
| PULPA DE MADERA AL SULFATO<br>Y A LA SOSA (251.7)           | Pasta de madera preparada mediante un proceso de cocimiento alcalino, en que la lejía utilizada para el tratamiento contiene una mezcla de hidróxido de sodio y sulfuro de sodio (método al sulfato), o bien sólo hidróxido de sodio (método a la sosa). Incluye las pastas al sulfato filtradas. Puede ser blanqueada o sin blanquear.  |
| PULPA DE MADERA AL SULFITO<br>(251.8)                       | Pasta preparada mediante tratamiento por ácidos. La lejía utilizada en el procedimiento al sulfito es una solución acuosa de ácido sulfuroso en el que se ha disuelto cal o alguna otra base. Puede ser blanqueada o sin blanquear. Incluye las pastas al sulfito filtradas.   |
| PULPA DE MADERA SOLUBLE<br>(CELULOSA PARA RAYON)<br>(251.6) | Calidades especiales de pasta química blanqueada (al sulfito y al sulfato) con un alto contenido de alfa-celulosa, apropiada para ser transformada en rayón, celofán, laca y otros usos especiales que no sean la fabricación del papel.   |
| PULPA DE MADERA SEMI-<br>QUIMICA (251.9)                    | Las pastas de madera en que las fibras se desprenden sin dañarlas materialmente, por medio de una secuencia de operaciones químicas y mecánicas, y en que cada uno de estos tratamientos no es por sí solo lo suficientemente enérgico como para provocar el desfibrado. (Se incluyen las pastas mecano-químicas.)   |
| PULPA MECANICA DE MADERA<br>(251.2)                         | Pasta obtenida de la madera por desintegración mecánica. Incluye las pastas de fibras desintegradas y las pastas desfibradas, así como las pastas filtradas.   |
| PULPA DE OTRAS FIBRAS<br>(251.5)                            | Incluye las pastas (con excepción de la obtenida de la madera) obtenidas de materiales fibrosos tales como paja, bagazo, algodón, lino, bambú, esparto y otras gramíneas utilizadas en la fabricación de papel, cartón y láminas de fibra.   |
| PUNTALES PARA MINAS (242.4)                                 | Toda madera rolliza empleada en minería. La madera de mina aserrada se incluye bajo el epígrafe "madera aserrada".   |
| TABLEROS DE FIBRA (641.6)                                   | Material en lámina fabricado con fibras de madera u otros elementos lignocelulósicos, utilizándose como ligazón natural la disposición de las fibras y las propiedades de cohesión que poseen. Durante el proceso de fabricación pueden incorporarse aglutinantes u otros materiales con el propósito de aumentar la dureza del tablero, su resistencia a la humedad, el fuego, los insectos o la pudrición, o mejorar cualquiera otra de sus cualidades. (Se excluyen otros productos similares fabricados con partículas de madera u otros materiales lignocelulósicos, o con polvo de madera y aglutinantes, así como tableros de yeso o cualquier otra materia de origen mineral.) |
| TABLEROS DE FIBRA NO<br>PRENSADOS<br>(tableros aislantes)   | Tableros de fibra con una densidad de 0,40 g./cm <sup>3</sup> (25 lb. por pie cúbico) o menos.   |
| TABLEROS DE FIBRA PRENSADOS                                 | Tableros de fibra con una densidad de más de 0,40 g./cm <sup>3</sup> (25 lb. por pie cúbico). Comprende los tableros semiduros, duros y extraduros en sus diversas definiciones.   |

(C.U.C.I.)

|  |  |
|--|--|
| TABLEROS DE MADERA AGLO-<br>MERADA (631.4 (2))   | Material en lámina fabricado con partículas de madera u otras materias lignocelulósicas (por ejemplo, astillas, hojuelas, virutas, etc.) aglomeradas por medio de un aglutinante orgánico y uno o más de los agentes que se mencionan a continuación: calor, presión, humedad, un catalizador, etc. (Se excluyen los tableros de lana de madera u otros tipos de madera aglomerada, con aglutinantes inorgánicos.) |
| TROZAS PARA ASERRAR, PARA<br>CHAPAS Y PARA DURMIENTES<br>O TRAVIESAS DE FERROCA-<br>RRIL (242.2/3) | Volumen sólido (sin corteza) de los rollos para aserrío y fabricación de traviesas y de chapas. Se incluye también la madera desbastada a hacha (con excepción de las traviesas trabajadas a hacha) y la madera en rollo para la fabricación de duelas de tonelería y tejamaniles.   |
| TROZAS PARA CHAPAS   | (Véase la definición de: trozas para aserrar y trozas para durmientes o traviesas de ferrocarril.)   |

## II. STANDARD GENERAL CONVERSION FACTORS

### A. — GENERAL MEASURES

TABLE 1. — Standard Units

|          |  |   |
|----------|--|---|
| LENGTH   | 1 centimetre = 0.3937 in.                          | 1 inch = 2.540 cm.                                |
|          | 1 metre = 3.281 ft.                                | 1 foot = 0.3048 m.                                |
|          | 1 metre = 1.094 yd.                                | 1 yard = 0.9144 m.                                |
|          | 1 kilometre = 0.621 mile                           | 1 mile = 1.609 km.                                |
|          | 1 yard = 3 feet = 36 inches                        | 1 mile = 1,760 yards = 5,280 feet                 |
| AREA     | 1 cm <sup>2</sup> = 0.155 sq. in.                  | 1 sq. in. = 6.452 cm <sup>2</sup>                 |
|          | 1 m <sup>2</sup> = 10.76 sq. ft.                   | 1 sq. ft. = 0.0929 m <sup>2</sup>                 |
|          | 1 m <sup>2</sup> = 1.19599 sq. yd.                 | 1 sq. yd. = 0.83613 m <sup>2</sup>                |
|          | 1 km <sup>2</sup> = 0.3861 sq. mile                | 1 sq. mile = 2.59 km <sup>2</sup>                 |
|          | 1 hectare = 0.003861 sq. mile                      | 1 sq. mile = 259 ha.                              |
|          | 1 hectare = 2.471 acres                            | 1 acre = 0.4047 ha.                               |
|          | 1 square kilometre = 100 hectares                  | 1 square mile = 640 acres                         |
| VOLUME   | 1 cm <sup>3</sup> = 0.061 cu. in.                  | 1 cu. in. = 16.39 cm <sup>3</sup>                 |
|          | 1 m <sup>3</sup> = 35.31 cu. ft.                   | 1 cu. ft. = 0.02832 m <sup>3</sup>                |
|          | 1 litre = 61 cu. in.                               | 1 cu. in. = 0.01639 litre                         |
|          | 1 litre = 0.2642 gal. (U.S.)                       | 1 gal. (U.S.) = 3.785 litres                      |
|          | 1 litre = 0.2200 gal. (Imp.)                       | 1 gal. (Imp.) = 4.546 litres                      |
|          | 1 litre = 1,000 cm <sup>3</sup>                    | 1 gallon = 4 quarts                               |
| MASS     | 1 kilogramme = 2.205 pounds                        | 1 pound = 0.4536 kg.                              |
|          | 1 metric ton = 1.102 short tons                    | 1 short ton = 0.9072 metric ton                   |
|          | 1 metric ton = 0.9842 long tons                    | 1 long ton = 1.016 metric tons                    |
|          | 1 metric ton = 19.684 cwt. (of 112 lbs)            | 1 cwt. (of 112 lbs) = 0.0508 metric ton           |
|          | 1 metric ton = 22.046 cwt. (of 100 lbs)            | 1 cwt. (of 100 lbs) = 0.04536 metric ton          |
|          | 1 metric ton = 10 quintals                         | 1 quintal = 0.1 metric ton                        |
| PRESSURE | 1 kg. per m <sup>2</sup> = 0.2048 lb. per sq. ft.  | 1 lb. per sq. ft. = 4.882 kg. per m <sup>2</sup>  |
|          | 1 gr. per cm <sup>2</sup> = 0.0142 lb. per sq. in. | 1 lb. per sq. in. = 70.31 gr. per cm <sup>2</sup> |
| DENSITY  | 1 kg. per m <sup>3</sup> = 0.06243 lb. per cu. ft. | 1 lb. per cu. ft. = 16.02 kg. per m <sup>3</sup>  |
| OTHER    | 1 m <sup>2</sup> /ha. = 4.356 sq. ft./acre         | 1 sq. ft./acre = 0.2296 m <sup>2</sup> /ha.       |
|          | 1 m <sup>3</sup> /ha. = 14.29 cu. ft./acre         | 1 cu. ft./acre = 0.07 m <sup>3</sup> /ha.         |

### B. — FOREST PRODUCTS MEASURES

TABLE 2. — Weights

*Average weight at shipment*

| Product  | Kilos per cubic metre |            |             | Pounds per cubic foot |            |             |
|--|-----------------------|------------|-------------|-----------------------|------------|-------------|
|  | General               | Coniferous | Broadleaved | General               | Coniferous | Broadleaved |
| 1. Sawlogs, veneer logs and logs for sleepers: |                       |            |             |                       |            |             |
| Tropical                                       | .....                 | 700        | .....       | .....                 | 44         | .....       |
| Other  | .....                 | .....      | 730         | .....                 | .....      | 46          |
| 2. Pulpwood                                    | 675                   | 650        | 750         | 42                    | 41         | 47          |
| 3. Pitprops                                    | 725                   | 700        | 800         | 45                    | 44         | 50          |
| 4. Other industrial wood                       | 750                   | 700        | 800         | 47                    | 44         | 50          |
| 5. Fuelwood                                    | 725                   | 625        | 750         | 45                    | 39         | 47          |
| 6. Sawnwood                                    | .....                 | 550        | 700         | .....                 | 34         | 44          |
| 7. Sleepers                                    | 780                   | .....      | .....       | 49                    | .....      | .....       |
| 8. Plywood                                     | 650                   | .....      | .....       | 41                    | .....      | .....       |
| 9. Veneer sheets                               | 750                   | .....      | .....       | 47                    | .....      | .....       |
| 10. Fibreboard: compressed                     | 950                   | .....      | .....       | 59                    | .....      | .....       |
| non-compressed                                 | 250                   | .....      | .....       | 16                    | .....      | .....       |
| 11. Particle board                             | 650                   | .....      | .....       | 41                    | .....      | .....       |

TABLE 3. — Roundwood

| Product and unit                               | Solid volume without bark |            |             |            |            |             |       |
|--|---------------------------|------------|-------------|------------|------------|-------------|-------|
|  | Cubic metres              |            |             | Cubic feet |            |             |       |
|  | General                   | Coniferous | Broadleaved | General    | Coniferous | Broadleaved |       |
| 1. General roundwood measures:                 |                           |            |             |            |            |             |       |
| 1,000 board feet                               | } 4.53                    | .....      | .....       | } 160      | .....      | .....       |       |
| 1,000 super feet                               |                           | .....      | .....       |            | } 1273     | .....       | ..... |
| 1,000 hoppus feet                              |                           | 36.05      | .....       |            |            | .....       | ..... |
| Ton of 50 cubic feet (hoppus)                  |                           | 1.805      | .....       |            | .....      | 63.7        | ..... |
| 2. Sawlogs, veneer logs and logs for sleepers: |                           |            |             |            |            |             |       |
| 1 metric ton                                   | .....                     | 1.43       | .....       | .....      | 50.5       | .....       |       |
| Tropical: 1 » »                                | .....                     | .....      | 1.37        | .....      | .....      | 48.4        |       |
| Other: 1 » »                                   | .....                     | .....      | 1.25        | .....      | .....      | 44.1        |       |
| 3. Pulpwood:                                   |                           |            |             |            |            |             |       |
| 1 metric ton                                   | 1.48                      | 1.54       | 1.33        | 52.2       | 54.4       | 47          |       |
| 1 stere  | 0.72                      | .....      | .....       | 25.4       | .....      | .....       |       |
| 1 cord   | 2.55                      | .....      | .....       | 90         | .....      | .....       |       |
| 4. Pitprops:                                   |                           |            |             |            |            |             |       |
| 1 metric ton                                   | 1.38                      | 1.43       | 1.25        | 48.7       | 50.5       | 44.1        |       |
| Piled cubic fathom                             | 4.28                      | .....      | .....       | 151.1      | .....      | .....       |       |
| 1 cord   | 2.416                     | .....      | .....       | 85.3       | .....      | .....       |       |
| 5. Other industrial wood:                      |                           |            |             |            |            |             |       |
| 1 metric ton                                   | 1.33                      | 1.43       | 1.25        | 47         | 50.5       | 44.1        |       |
| Mangrove pole: 1 piece                         | .....                     | .....      | 0.004       | .....      | .....      | 0.14        |       |
| 6. Fuelwood:                                   |                           |            |             |            |            |             |       |
| 1 metric ton                                   | 1.38                      | 1.60       | 1.33        | 48.7       | 56.5       | 47          |       |
| 1 stere  | 0.65                      | 0.70       | 0.65        | 23         | 24.7       | 23          |       |
| 1 cord   | 2.12                      | .....      | .....       | 74.9       | .....      | .....       |       |
| 1,000 stacked cubic feet                       | 18.41                     | .....      | .....       | 650        | .....      | .....       |       |

TABLE 4. — Processed Wood

| Product                 | Unit                 | Solid volume |              |                  |           |
|-------------------------|----------------------|--------------|--------------|------------------|-----------|
|                         |                      | Cubic metres | Cubic feet   | 1,000 board feet | Standards |
| 1. Sawnwood:            |                      |              |              |                  |           |
| Cubic metre             |                      | 1            | 35.31        | 0.424            | 0.214     |
| Standards               |                      | 4.672        | 165          | 1.98             | 1         |
| Cubic feet              |                      | 0.02832      | 1            | 0.012            | 0.00606   |
| 1,000 board feet        |                      | } 2.36       | } 83.33      | } 1              | } 0.505   |
| 1,000 super feet        |                      |              |              |                  |           |
| Ton of 50 cubic feet    |                      | 1.416        | 50           | 0.600            | 0.303     |
| Coniferous 1 metric ton |                      | 1.82         | 64.3         | 0.771            | 0.389     |
| Broadleaved 1 » »       |                      | 1.43         | 50.5         | 0.606            | .....     |
| 2. Sleepers             | 1 metric ton         | 1.28         | 45.3         | 0.543            | .....     |
| 3. Plywood:             |                      |              |              |                  |           |
| per 1 mm thickness      | 1 metric ton         | 1.54         | 54.3         | .....            | .....     |
| per 1/8 in. thickness   | 1,000 m <sup>2</sup> | 1            | 35.31        | .....            | .....     |
| per 1/10 in. thickness  | 1,000 square feet    | 0.295        | 10.42        | .....            | .....     |
| 4. Veneer sheets:       |                      |              |              |                  |           |
| per 1 mm thickness      | 1 metric ton         | 1.33         | 47           | .....            | .....     |
| per 1/10 in. thickness  | 1,000 m <sup>2</sup> | 1            | 35.31        | .....            | .....     |
| per 1/10 in. thickness  | 1,000 square feet    | 0.236        | 8.33         | .....            | .....     |
|                         |                      | Metric tons  | Cubic metres | Cubic feet       |           |
| 5. Fibreboard:          |                      |              |              |                  |           |
| Compressed              |                      |              |              |                  |           |
| 1 m <sup>3</sup>        |                      | 0.950        | 1            | 35.31            |           |
| 1,000 cubic feet        |                      | 26.90        | 28.32        | 1000             |           |
| per 1 mm thickness      | 1,000 m <sup>2</sup> | 0.950        | 1            | 35.31            |           |
| per 1/8 in. thickness   | 1,000 square feet    | 0.280        | 0.295        | 10.42            |           |
| Non-compressed          |                      |              |              |                  |           |
| 1 m <sup>3</sup>        |                      | 0.250        | 1            | 35.31            |           |
| 1,000 cubic feet        |                      | 7.08         | 28.32        | 1000             |           |
| per 1 mm thickness      | 1,000 m <sup>2</sup> | 0.250        | 1            | 35.31            |           |
| per 1/8 in. thickness   | 1,000 square feet    | 0.074        | 0.295        | 10.42            |           |
| 6. Particle board:      |                      |              |              |                  |           |
| per 1 mm thickness      | 1 m <sup>3</sup>     | 0.650        | 1            | 35.31            |           |
| per 1/8 in. thickness   | 1,000 m <sup>2</sup> | 0.650        | 1            | 35.31            |           |
| per 1/8 in. thickness   | 1,000 square feet    | 0.192        | 0.295        | 10.42            |           |

## C. — ROUNDWOOD EQUIVALENTS

| Product                    | Unit              | Roundwood equivalent |            |
|----------------------------|-------------------|----------------------|------------|
|                            |                   | Cubic metres         | Cubic feet |
| Charcoal                   | 1 metric ton      | 6.0                  | 212        |
| Coniferous sawnwood        | 1 cubic metre (s) | 1.67                 | 59         |
| Broadleaved sawnwood       | »                 | 1.82                 | 64         |
| Sleepers                   | 1 cubic metre     | 1.82                 | 64         |
| Plywood and blockboard     | »                 | 2.3                  | 81         |
| Veneer sheets              | »                 | 1.9                  | 67         |
| Particle board             | 1 metric ton      | 2.0                  | 71         |
| Fibreboard                 | »                 | 2.0                  | 71         |
| Woodpulp:                  |                   |                      |            |
| Mechanical                 | »                 | 2.5                  | 88         |
| Chemical:                  | »                 | 4.9                  | 173        |
| Sulphite                   | »                 | 4.9                  | 173        |
| Sulphate                   | »                 | 4.8                  | 169        |
| Dissolving                 | »                 | 5.5                  | 194        |
| Semi-chemical              | »                 | 3.3                  | 117        |
| Newsprint                  | »                 | 2.8                  | 99         |
| Printing and writing paper | »                 | 3.5                  | 124        |
| Other paper                | »                 | 3.25                 | 115        |
| Paperboard                 | »                 | 1.6                  | 56         |

## II. COEFFICIENTS DE CONVERSION GÉNÉRAUX TYPES

## A. — MESURES GÉNÉRALES

TABLEAU 1. — Unités usuelles

|            |  |   |
|------------|--|---|
| LONGUEUR   | 1 centimètre = 0,3937 pouce                            | 1 pouce = 2,540 cm                                    |
|            | 1 mètre = 3,281 pieds                                  | 1 pied = 0,3048 m                                     |
|            | 1 mètre = 1,094 yard                                   | 1 yard = 0,9144 m                                     |
|            | 1 kilomètre = 0,621 mille                              | 1 mille = 1,609 km                                    |
|            | 1 yard = 3 pieds = 36 pouces                           | 1 mille = 1.760 yards = 5.280 pieds                   |
| SUPERFICIE | 1 cm <sup>2</sup> = 0,155 pouce carré                  | 1 pouce carré = 6,452 cm <sup>2</sup>                 |
|            | 1 m <sup>2</sup> = 10,76 pieds carrés                  | 1 pied carré = 0,0929 m <sup>2</sup>                  |
|            | 1 m <sup>2</sup> = 1,19599 yard carré                  | 1 yard carré = 0,83613 m <sup>2</sup>                 |
|            | 1 km <sup>2</sup> = 0,3861 mille carré                 | 1 mille carré = 2,59 km <sup>2</sup>                  |
|            | 1 hectare = 0,003861 mille carré                       | 1 mille carré = 259 ha                                |
|            | 1 hectare = 2,471 acres                                | 1 acre = 0,4047 ha                                    |
|            | 1 kilomètre carré = 100 hectares                       | 1 mille carré = 640 acres                             |
| VOLUME     | 1 cm <sup>3</sup> = 0,061 pouce cube                   | 1 pouce cube = 16,39 cm <sup>3</sup>                  |
|            | 1 m <sup>3</sup> = 35,31 pieds cubes                   | 1 pied cube = 0,02832 m <sup>3</sup>                  |
|            | 1 litre = 61 pouces cubes                              | 1 pouce cube = 0,01639 litre                          |
|            | 1 litre = 0,2642 gallon (E.-U.)                        | 1 gallon (E.-U.) = 3,785 litres                       |
|            | 1 litre = 0,2200 gallon (Imp.)                         | 1 gallon (Imp.) = 4,546 litres                        |
|            | 1 litre = 1.000 cm <sup>3</sup>                        | 1 gallon = 4 quarts                                   |
| MASSE      | 1 kg = 2,205 livres (lb)                               | 1 livre (lb) = 0,4536 kg                              |
|            | 1 tonne métrique = 1,102 tonne courte                  | 1 tonne courte = 0,9072 tonne métr.                   |
|            | 1 tonne métrique = 0,9842 tonne longue                 | 1 tonne longue = 1,016 tonne métr.                    |
|            | 1 tonne métrique = 19,684 cwt (de 112 livres)          | 1 cwt (de 112 livres) = 0,0508 tonne métr.            |
|            | 1 tonne métrique = 22,046 cwt (de 100 livres)          | 1 cwt (de 100 livres) = 0,04536 tonne métr.           |
|            | 1 tonne métrique = 10 quintaux                         | 1 quintal = 0,1 tonne métrique                        |
| PRESSION   | 1 kg par m <sup>2</sup> = 0,2048 livre par pied carré  | 1 livre par pied carré = 4,882 kg par m <sup>2</sup>  |
|            | 1 g par cm <sup>2</sup> = 0,0142 livre par pouce carré | 1 livre par pouce carré = 70,31 g par cm <sup>2</sup> |
| DENSITÉ    | 1 kg par m <sup>3</sup> = 0,06243 livre par pied cube  | 1 livre par pied cube = 16,02 kg par m <sup>3</sup>   |
| RAPPORTS   | 1 m <sup>2</sup> /ha = 4,356 pieds carrés/acre         | 1 pied carré/acre = 0,2296 m <sup>2</sup> /ha         |
|            | 1 m <sup>3</sup> /ha = 14,29 pieds cubes/acre          | 1 pied cube/acre = 0,07 m <sup>3</sup> /ha            |

## B. — MESURES POUR LES PRODUITS FORESTIERS

TABLEAU 2. — Poids

Poids moyen à l'expédition

| Produits   | Kilos par mètre cube |           |          | Livres par pied cube |           |          |
|--|----------------------|-----------|----------|----------------------|-----------|----------|
|  | Général              | Conifères | Feuillus | Général              | Conifères | Feuillus |
| 1. Grumes de sciage, de placage et pour traverses: |                      | 700       | .....    | .....                | 44        | .....    |
| Tropicales   | .....                | .....     | 730      | .....                | .....     | 46       |
| Autres   | .....                | .....     | 800      | .....                | .....     | 50       |
| 2. Bois à pâte                                     | 675                  | 650       | 750      | 42                   | 41        | 47       |
| 3. Bois de mine                                    | 725                  | 700       | 800      | 45                   | 44        | 50       |
| 4. Autres bois industriels                         | 750                  | 700       | 800      | 47                   | 44        | 50       |
| 5. Bois de chauffage                               | 725                  | 625       | 750      | 45                   | 39        | 47       |
| 6. Sciages   | .....                | 550       | 700      | .....                | 34        | 44       |
| 7. Traverses                                       | 780                  | .....     | .....    | 49                   | .....     | .....    |
| 8. Contre-plaqués                                  | 650                  | .....     | .....    | 41                   | .....     | .....    |
| 9. Feuilles de placages                            | 750                  | .....     | .....    | 47                   | .....     | .....    |
| 10. Panneaux de fibre: comprimés                   | 950                  | .....     | .....    | 59                   | .....     | .....    |
| non-comprimés                                      | 250                  | .....     | .....    | 16                   | .....     | .....    |
| 11. Panneaux de particules                         | 650                  | .....     | .....    | 41                   | .....     | .....    |

TABLEAU 3. — Bois ronds

| Produits et unités                                  | Volume solide sans écorce |           |          |             |           |          |       |
|---|---------------------------|-----------|----------|-------------|-----------|----------|-------|
|   | Mètres cubes              |           |          | Pieds cubes |           |          |       |
|   | Général                   | Conifères | Feuillus | Général     | Conifères | Feuillus |       |
| 1. Mesures générales de bois ronds:                 |                           |           |          |             |           |          |       |
| 1.000 board feet                                    | } 4,53                    | .....     | .....    | } 160       | .....     | .....    |       |
| 1.000 super feet                                    |                           | .....     | .....    |             | .....     | .....    |       |
| 1.000 hoppus feet                                   |                           | 36,05     | .....    |             | .....     | 1273     | ..... |
| Tonne de 50 pieds cubes (hoppus)                    |                           | 1,805     | .....    |             | .....     | 63,7     | ..... |
| 2. Grumes de sciage, de placage, et pour traverses: |                           | 1,43      | .....    | .....       | 50,5      | .....    |       |
| Tropicales 1 » »                                    | .....                     | .....     | 1,37     | .....       | .....     | 48,4     |       |
| Autres 1 » »  | .....                     | .....     | 1,25     | .....       | .....     | 44,1     |       |
| 3. Bois à pâte:                                     |                           | 1,48      | 1,54     | 1,33        | 52,2      | 54,4     |       |
| 1 tonne métrique                                    |                           | 0,72      | .....    | .....       | 25,4      | .....    |       |
| 1 stère   |                           | 2,55      | .....    | .....       | 90        | .....    |       |
| 4. Bois de mine:                                    |                           | 1,38      | 1,43     | 1,25        | 48,7      | 50,5     |       |
| 1 tonne métrique                                    |                           | 4,28      | .....    | .....       | 151,1     | .....    |       |
| 1 Fathom (pied cube empilé)                         |                           | 2,416     | .....    | .....       | 85,3      | .....    |       |
| 5. Autres bois d'œuvre et d'industrie:              |                           | 1,33      | 1,43     | 1,25        | 47        | 50,5     |       |
| Poteaux de mangrove: 1 pièce                        | .....                     | .....     | 0,004    | .....       | .....     | 0,14     |       |
| 6. Bois de chauffage:                               |                           | 1,38      | 1,60     | 1,33        | 48,7      | 56,5     |       |
| 1 tonne métrique                                    |                           | 0,65      | 0,70     | 0,65        | 23        | 23       |       |
| 1 stère   |                           | 2,12      | .....    | .....       | 74,9      | .....    |       |
| 1 corde   |                           | .....     | .....    | .....       | .....     | .....    |       |
| 1.000 pieds cubes empilés                           |                           | 18,41     | .....    | .....       | 650       | .....    |       |

TABLEAU 4. — Bois travaillé

| Produits                     | Unités                        | Volume solide        |              |                 |           |
|------------------------------|-------------------------------|----------------------|--------------|-----------------|-----------|
|                              |                               | Mètres cubes         | Pieds cubes  | 1000 board feet | Standards |
| 1. Sciages                   | Mètre cube                    | 1                    | 35,31        | 0,424           | 0,214     |
|                              | Standards                     | 4,672                | 165          | 1,98            | 1         |
|                              | Pied cube                     | 0,02832              | 1            | 0,012           | 0,00606   |
|                              | 1.000 board feet              | 2,36                 | 83,33        | 1               | 0,505     |
|                              | 1.000 super feet              |                      |              |                 |           |
|                              | Tonne de 50 pieds cubes       | 1,416                | 50           | 0,600           | 0,303     |
|                              | 1 tonne métrique              | 1,82                 | 64,3         | 0,771           | 0,389     |
| 1 » »                        | 1,43                          | 50,5                 | 0,606        | .....           |           |
| Conifères                    |                               |                      |              |                 |           |
| Feuillus                     |                               |                      |              |                 |           |
| 2. Traverses                 | 1 tonne métrique              | 1,28                 | 45,3         | 0,543           | .....     |
| 3. Contre-plaqué :           | 1 tonne métrique              | 1,54                 | 54,3         | .....           | .....     |
|                              | par 1 mm d'épaisseur          | 1.000 m <sup>2</sup> | 1            | 35,31           | .....     |
|                              | par 1/8 de pouce d'épaisseur  | 1.000 pieds carrés   | 0,295        | 10,42           | .....     |
| 4. Feuilles de placages :    | 1 tonne métrique              | 1,33                 | 47           | .....           | .....     |
|                              | par 1 mm d'épaisseur          | 1.000 m <sup>2</sup> | 1            | 35,31           | .....     |
|                              | par 1/10 de pouce d'épaisseur | 1.000 pieds carrés   | 0,236        | 8,33            | .....     |
|                              |                               | Tonnes métriques     | Mètres cubes | Pieds cubes     |           |
| 5. Panneaux de fibre :       | Comprimés                     |                      |              |                 |           |
|                              | 1 m <sup>3</sup>              | 0,950                | 1            | 35,31           |           |
|                              | 1.000 pieds cubes             | 26,90                | 28,32        | 1000            |           |
|                              | par 1 mm d'épaisseur          | 1.000 m <sup>2</sup> | 0,950        | 1               | 35,31     |
|                              | par 1/8 de pouce d'épaisseur  | 1.000 pieds carrés   | 0,280        | 0,295           | 10,42     |
|                              | Non-comprimés                 |                      |              |                 |           |
| 1 m <sup>3</sup>             | 0,250                         | 1                    | 35,31        |                 |           |
| 1.000 pieds cubes            | 7,08                          | 28,32                | 1000         |                 |           |
| par 1 mm d'épaisseur         | 1.000 m <sup>2</sup>          | 0,250                | 1            | 35,31           |           |
| pa. 1/8 de pouce d'épaisseur | 1.000 pieds carrés            | 0,074                | 0,295        | 10,42           |           |
| 6. Panneaux de particules :  | 1 m <sup>3</sup>              | 0,650                | 1            | 35,31           |           |
|                              | par 1mm d'épaisseur           | 1.000 m <sup>2</sup> | 0,650        | 1               | 35,31     |
|                              | par 1/8 de pouce d'épaisseur  | 1.000 pieds carrés   | 0,192        | 0,295           | 10,42     |

## C. — EQUIVALENTS DE BOIS ROND

| Produits                           | Unités           | Equivalents de bois rond |             |
|------------------------------------|------------------|--------------------------|-------------|
|                                    |                  | Mètres cubes             | Pieds cubes |
| Charbon de bois                    | 1 tonne métrique | 6,0                      | 212         |
| Sciages conifères                  | 1 mètre cube (s) | 1,67                     | 59          |
| Sciages feuillus                   | »                | 1,82                     | 64          |
| Traverses                          | 1 mètre cube     | 1,82                     | 64          |
| Contre-plaqué et panneaux forts    | »                | 2,3                      | 81          |
| Feuilles de placages               | »                | 1,9                      | 67          |
| Panneaux de particules             | 1 tonne métrique | 2,0                      | 71          |
| Panneaux de fibre                  | »                | 2,0                      | 71          |
| Pâtes de bois :                    |                  |                          |             |
| Mécaniques                         | »                | 2,5                      | 88          |
| Chimiques :                        | »                | 4,9                      | 173         |
| Bisulfite                          | »                | 4,9                      | 173         |
| Sulfate                            | »                | 4,8                      | 169         |
| A dissoudre                        | »                | 5,5                      | 194         |
| Mi-chimique                        | »                | 3,3                      | 117         |
| Papier-journal                     | »                | 2,8                      | 99          |
| Papiers d'impression et d'écriture | »                | 3,5                      | 124         |
| Autres papiers                     | »                | 3,25                     | 115         |
| Cartons                            | »                | 1,6                      | 56          |

## II. COEFICIENTES GENERALES TIPOS DE CONVERSIÓN

### A. — MEDIDAS GENERALES

CUADRO 1. — Unidades standard

|   |   |   |
|---|---|---|
| LONGITUD                                  | 1 centímetro = 0,3937 pulgada                                 | 1 pulgada = 2,540 cm.   |
|   | 1 metro = 3,281 pies  | 1 pie = 0,3048 m.   |
| SUPERFICIE                                | 1 metro = 1,094 yardas  | 1 yarda = 0,9144 m.   |
|   | 1 kilómetro = 0,621 milla                                     | 1 milla = 1,609 km.   |
|   | 1 yarda = 3 pies = 36 pulgadas                                | 1 milla = 1,760 yardas = 5,280 pies                             |
|   | 1 cm <sup>2</sup> = 0,155 pulgada cuadrada                    | 1 pulgada cuadrada = 6,452 cm <sup>2</sup>                      |
| 1 m <sup>2</sup> = 10,76 pies cuadrados   | 1 pie cuadrado = 0,0929 m <sup>2</sup>                        |   |
| 1 m <sup>2</sup> = 1,19599 yarda cuadrada | 1 yarda cuadrada = 0,83613 m <sup>2</sup>                     |   |
| 1 km <sup>2</sup> = 0,3861 milla cuadrada | 1 milla cuadrada = 2,59 km <sup>2</sup>                       |   |
| 1 hectárea = 0,003861 milla cuadrada      | 1 milla cuadrada = 259 hect.                                  |   |
| 1 hectárea = 2,471 acres                  | 1 acre = 0,4047 hect.   |   |
|   | 1 kilómetro cuadrado = 100 hectáreas                          | 1 milla cuadrada = 640 acres                                    |
| VOLUMEN                                   | 1 cm <sup>3</sup> = 0,061 pulgada cúbica                      | 1 pulgada cúbica = 16,39 cm <sup>3</sup>                        |
|   | 1 m <sup>3</sup> = 35,31 pies cúbicos                         | 1 pie cúbico = 0,02832 m <sup>3</sup>                           |
|   | 1 litro = 61 pulgadas cúbicas                                 | 1 pulgada cúbica = 0,01639 litro                                |
|   | 1 litro = 0,2642 galones (Estados Unidos)                     | 1 galón (Estados Unidos) = 3,785 litros                         |
|   | 1 litro = 0,2200 galones (Imperiales)                         | 1 galón (Imperial) = 4,546 litros                               |
|   | 1 litro = 1,000 cm <sup>3</sup>                               | 1 galón = 4 cuartos de galón (quarts)                           |
| PESO                                      | 1 kilogramo = 2,205 libras                                    | 1 libra = 0,4536 kg.  |
|   | 1 tonelada métrica = 1,102 toneladas cortas                   | 1 tonelada corta = 0,9072 tonelada métrica                      |
|   | 1 tonelada métrica = 0,9842 tonelada larga                    | 1 tonelada larga = 1,016 toneladas métricas                     |
|   | 1 tonelada métrica = 19,684 cwt. (de 112 libras)              | 1 cwt (de 112 libras) = 0,0508 tonelada métrica                 |
|   | 1 tonelada métrica = 22,406 cwt. (de 100 libras)              | 1 cwt (de 100 libras) = 0,04536 tonelada métrica                |
|   | 1 tonelada métrica = 10 quintales                             | 1 quintal = 0,1 tonelada métrica                                |
| PRESION                                   | 1 kg. por m <sup>2</sup> = 0,2048 libra por pie cuadrado      | 1 libra por pie cuadrado = 4,882 kg. por m <sup>2</sup>         |
|   | 1 gramo por cm <sup>2</sup> = 0,0142 lb. por pulgada cuadrada | 1 libra por pulgada cuadrada = 70,31 gramos por cm <sup>2</sup> |
| DENSIDAD                                  | 1 kg. por m <sup>3</sup> = 0,06243 lb. por pie cúbico         | 1 libra por pie cúbico = 16,02 kg. por m <sup>3</sup>           |
| OTRAS                                     | 1 m <sup>2</sup> /hect. = 4,356 pies cuadrados por acre       | 1 pie cuadrado por acre = 0,2296 m <sup>2</sup> /hect.          |
|   | 1 m <sup>3</sup> /hect. = 14,29 pies cúbicos por acre         | 1 pie cúbico por acre = 0,07 m <sup>3</sup> /hect.              |



## B. — MEDIDAS DE LOS PRODUCTOS FORESTALES

CUADRO 2. — Pesos

Peso medio al embarque

| Producto   | Kilos por metro cúbico |           |              | Libras por pie cúbico |           |              |
|--|------------------------|-----------|--------------|-----------------------|-----------|--------------|
|  | General                | Coníferas | No coníferas | General               | Coníferas | No coníferas |
| 1. Trozas para aserrar, para chapas y para durmientes: |                        |           |              |                       |           |              |
| Tropicales   | .....                  | 700       | .....        | .....                 | 44        | .....        |
| Otras  | .....                  | .....     | 730          | .....                 | .....     | 46           |
| 2. Madera para pulpa                                   | 675                    | 650       | 750          | 42                    | 41        | 47           |
| 3. Puntales para minas                                 | 725                    | 700       | 800          | 45                    | 44        | 50           |
| 4. Otras maderas industriales                          | 750                    | 700       | 800          | 47                    | 44        | 50           |
| 5. Leña  | 725                    | 625       | 750          | 45                    | 39        | 47           |
| 6. Madera aserrada                                     | .....                  | 550       | 700          | .....                 | 34        | 44           |
| 7. Durmientes  | 780                    | .....     | .....        | 49                    | .....     | .....        |
| 8. Madera terciada                                     | 650                    | .....     | .....        | 41                    | .....     | .....        |
| 9. Chapas  | 750                    | .....     | .....        | 47                    | .....     | .....        |
| 10. Tableros de fibra: prensados                       | 950                    | .....     | .....        | 59                    | .....     | .....        |
| no prensados   | 250                    | .....     | .....        | 16                    | .....     | .....        |
| 11. Tableros de madera aglomerada                      | 650                    | .....     | .....        | 41                    | .....     | .....        |

CUADRO 3. — Madera rolliza

| Producto y unidad                                      | Volumen sólido sin corteza |           |              |              |           |              |
|--|----------------------------|-----------|--------------|--------------|-----------|--------------|
|  | Metros cúbicos             |           |              | Pies cúbicos |           |              |
|  | General                    | Coníferas | No coníferas | General      | Coníferas | No coníferas |
| 1. Medidas generales de madera rolliza:                |                            |           |              |              |           |              |
| 1.000 pies madereros                                   | 4,53                       | .....     | .....        | 160          | .....     | .....        |
| 1.000 super feet                                       |                            |           |              |              |           |              |
| 1.000 hoppus feet                                      |                            |           |              |              |           |              |
| Tonelada de 50 pies cúbicos (hoppus)                   | 36,05                      | .....     | .....        | 1273         | .....     | .....        |
|  | 1,805                      | .....     | .....        | 63,7         | .....     | .....        |
| 2. Trozas para aserrar, para chapas y para durmientes: |                            |           |              |              |           |              |
| 1 tonelada métrica                                     | .....                      | 1,43      | .....        | .....        | 50,5      | .....        |
| Tropicales 1 » »                                       | .....                      | .....     | 1,37         | .....        | .....     | 48,4         |
| Otras 1 » »  | .....                      | .....     | 1,25         | .....        | .....     | 44,1         |
| 3. Madera para pulpa: 1 tonelada métrica               | 1,48                       | 1,54      | 1,33         | 52,2         | 54,4      | 47           |
| 1 estéreo  | 0,72                       | .....     | .....        | 25,4         | .....     | .....        |
| 1 cuerda   | 2,55                       | .....     | .....        | 90           | .....     | .....        |
| 4. Puntales para minas: 1 tonelada métrica             | 1,38                       | 1,43      | 1,25         | 48,7         | 50,5      | 44,1         |
| 1 fathom (pie cúbico hacinado)                         | 4,28                       | .....     | .....        | 151,1        | .....     | .....        |
| 1 cuerda   | 2,416                      | .....     | .....        | 85,3         | .....     | .....        |
| 5. Otras maderas industriales:                         |                            |           |              |              |           |              |
| 1 tonelada métrica                                     | 1,33                       | 1,43      | 1,25         | 47           | 50,5      | 44,1         |
| Postes de mangrove: 1 pieza                            | .....                      | .....     | 0,004        | .....        | .....     | 0,14         |
| 6. Leña:   |                            |           |              |              |           |              |
| 1 tonelada métrica                                     | 1,38                       | 1,60      | 1,33         | 48,7         | 56,5      | 47           |
| 1 estéreo  | 0,65                       | 0,70      | 0,65         | 23           | 24,7      | 23           |
| 1 cuerda   | 2,12                       | .....     | .....        | 74,9         | .....     | .....        |
| 1.000 pies cúbicos hacinados                           | 18,41                      | .....     | .....        | 650          | .....     | .....        |

CUADRO 4. — Madera manufacturada

| Producto                          | Unidad                         | Volumen sólido                |                      |                      |           |       |
|-----------------------------------|--------------------------------|-------------------------------|----------------------|----------------------|-----------|-------|
|                                   |                                | Metros cúbicos                | Pies cúbicos         | 1.000 pies madereros | Standards |       |
| 1. Madera aserrada:               | Metro cúbico                   | 1                             | 35,31                | 0,424                | 0,214     |       |
|                                   | Standard                       | 4,672                         | 165                  | 1,98                 | 1         |       |
|                                   | Pie cúbico                     | 0,02832                       | 1                    | 0,012                | 0,00606   |       |
|                                   | 1.000 pies madereros           | 2,36                          | 83,33                | 1                    | 0,505     |       |
|                                   | 1.000 super feet               |                               |                      |                      |           |       |
|                                   | Tonelada de 50 pies cúbicos    | 1,416                         | 50                   | 0,600                | 0,303     |       |
|                                   | Coníferas                      | 1 tonelada métrica            | 1,82                 | 64,3                 | 0,771     | 0,389 |
| No coníferas                      | 1 » »                          | 1,43                          | 50,5                 | 0,606                | .....     |       |
| 2. Durmientes                     | 1 tonelada métrica             | 1,28                          | 45,3                 | 0,543                | .....     |       |
| 3. Madera terciada:               | 1 tonelada métrica             | 1,54                          | 54,3                 | .....                | .....     |       |
|                                   | por 1 mm de espesor            | 1.000 m <sup>2</sup>          | 35,31                | .....                | .....     |       |
|                                   | por 1/2 de pulgada de espesor  | 1.000 pies cuadrados          | 0,295                | 10,42                | .....     | ..... |
| 4. Chapas:                        | 1 tonelada métrica             | 1,33                          | 47                   | .....                | .....     |       |
|                                   | por 1 mm de espesor            | 1.000 m <sup>2</sup>          | 35,31                | .....                | .....     |       |
|                                   | por 1/10 de pulgada de espesor | 1.000 pies cuadrados          | 0,236                | 8,33                 | .....     | ..... |
|                                   |                                | Toneladas métricas            | Metros cúbicos       | Pies cúbicos         |           |       |
| 5. Tableros de fibra:             | Prensados                      | 1 m <sup>2</sup>              | 0,950                | 1                    | 35,31     |       |
|                                   |                                | 1.000 pies cúbicos            | 26,90                | 28,32                | 1000      |       |
|                                   |                                | por 1 mm de espesor           | 1.000 m <sup>2</sup> | 0,950                | 1         | 35,31 |
|                                   |                                | por 1/2 de pulgada de espesor | 1.000 pies cuadrados | 0,280                | 0,295     | 10,42 |
|                                   | No prensados                   | 1 m <sup>2</sup>              | 0,250                | 1                    | 35,31     |       |
|                                   |                                | 1.000 pies cúbicos            | 7,08                 | 28,32                | 1000      |       |
|                                   |                                | por 1 mm de espesor           | 1.000 m <sup>2</sup> | 0,250                | 1         | 35,31 |
|                                   |                                | por 1/2 de pulgada de espesor | 1.000 pies cuadrados | 0,074                | 0,295     | 10,42 |
| 6. Tableros de madera aglomerada: | 1 m <sup>2</sup>               | 0,650                         | 1                    | 35,31                |           |       |
|                                   | por 1 mm de espesor            | 1.000 m <sup>2</sup>          | 0,650                | 1                    | 35,31     |       |
|                                   | por 1/2 de pulgada de espesor  | 1.000 pies cuadrados          | 0,192                | 0,295                | 10,42     |       |

## C. — EQUIVALENTE DE MADERA ROLLIZA

| Producto                        | Unidad             | Equivalente en madera rolliza |              |
|---------------------------------|--------------------|-------------------------------|--------------|
|                                 |                    | Metros cúbicos                | Pies cúbicos |
| Carbón vegetal                  | 1 tonelada métrica | 6,0                           | 212          |
| Madera aserrada:                |                    |                               |              |
| coníferas                       | 1 metro cúbico (s) | 1,67                          | 59           |
| no coníferas                    | »                  | 1,82                          | 64           |
| Durmientes                      | 1 metro cúbico     | 1,82                          | 64           |
| Madera terciada y panelada      | »                  | 2,3                           | 81           |
| Chapas                          | »                  | 1,9                           | 67           |
| Tableros de madera aglomerada   | 1 tonelada métrica | 2,0                           | 71           |
| Tableros de fibra               | »                  | 2,0                           | 71           |
| Pulpa de madera:                |                    |                               |              |
| Mecánica                        | »                  | 2,5                           | 88           |
| Química:                        | »                  | 4,9                           | 173          |
| Al sulfito                      | »                  | 4,9                           | 173          |
| Al sulfato                      | »                  | 4,8                           | 169          |
| Soluble                         | »                  | 5,5                           | 194          |
| Semiquímica                     | »                  | 3,3                           | 117          |
| Papel para periódicos           | »                  | 2,8                           | 99           |
| Papel de imprenta y de escribir | »                  | 3,5                           | 124          |
| Otras clases de papel           | »                  | 3,25                          | 115          |
| Cartón                          | »                  | 1,6                           | 56           |

**SALES AGENTS AND BOOKSELLERS FOR FAO PUBLICATIONS**  
**PUBLICATIONS DE LA FAO - AGENTS ET DEPOSITAIRES**  
**PUBLICACIONES DE LA FAO - AGENTES DE VENTAS Y LIBRERIAS**

|                    |  |
|--------------------|--|
| <b>Algeria</b>     | Société nationale d'édition et de diffusion (SNED), Algiers.   |
| <b>Argentina</b>   | Librería de las Naciones Cooperativa Ltda., Alsina 500, Buenos Aires.  |
| <b>Australia</b>   | Hunter Publications, 23 McKillop Street, Melbourne C.1; The Assistant Director, Sales and Distribution, Government Printing Office, P.O. Box 84, Canberra, A.C.T. 2600, and outlets in each state capital city.  |
| <b>Austria</b>     | Wilhelm Frick Buchhandlung, Graben 27, Vienna 1.   |
| <b>Belgium</b>     | Agence et Messageries de la Presse, 1 rue de la Petite-Ile, Brussels 7.  |
| <b>Bolivia</b>     | Librería y Editorial "Juventud," Plaza Murillo 519, La Paz; Librería Alfonso Tejerina, Comercio 1073, La Paz.  |
| <b>Brazil</b>      | Livraria Mestre Jou, Rua Guaipá 518, São Paulo 10; Rua Senador Dantas 19-S205/206, Rio de Janeiro.   |
| <b>Bulgaria</b>    | Hémus, 11 place Slaveïkov, Sofia.  |
| <b>Canada</b>      | Information Canada, Ottawa.  |
| <b>Ceylon</b>      | M.D. Gunasena and Co. Ltd., 217 Norris Road, Colombo 11.   |
| <b>Chile</b>       | Biblioteca, FAO Oficina Regional para América Latina, Av. Providencia 871, Casilla 10095, Santiago; Librerías Renacimiento, Amunategui 458, Santiago; Editorial y Distribuidora Orbe Ltda., Galería Imperio 256, Santiago; Sergio Feliú Cia. Ltda., "Chile Libros," Av. Santa María 281, Santiago. |
| <b>Colombia</b>    | "Agricultura Tropical," Calle 17 N° 4-67, Piso 2, Bogotá; Librería Central, Calle 14 N° 6-88, Bogotá.  |
| <b>Costa Rica</b>  | Imprenta y Librería Trejos, S.A., Apartado 1313, San José.   |
| <b>Cuba</b>        | Instituto del Libro, Calle 19 y 10 N° 1002, Vedado.  |
| <b>Cyprus</b>      | MAM, P.O. Box 1722, Nicosia.   |
| <b>Denmark</b>     | Ejnar Munksgaard, Norregade 6, Copenhagen S.   |
| <b>Ecuador</b>     | Librería Universitaria, García Moreno 739, Quito; Su Librería, Plaza de Independencia, Quito.  |
| <b>El Salvador</b> | Librería Cultural Salvadoreña S.A., 6ª Calle Oriente 118, Edificio San Martín, San Salvador.   |
| <b>Ethiopia</b>    | International Press Agency, P.O. Box No. 120, Addis Ababa.   |
| <b>Finland</b>     | Akateeminen Kirjakauppa, 2 Keskuskatu, Helsinki.   |
| <b>France</b>      | Editions A. Pedone, 13 rue Soufflot, Paris 5 <sup>e</sup> .  |
| <b>Germany</b>     | Paul Parey, Lindenstrasse 44-47, Berlin SW 61.   |
| <b>Ghana</b>       | Ghana Publishing Corp., P.O. Box 3632, Accra.  |
| <b>Greece</b>      | "Eleftheroudakis," 4 Nikis Street, Athens; Institute of Scientific Publications, 9 Amerikis Street, Athens.  |
| <b>Guatemala</b>   | Sociedad Económico Financiera, Edificio "El Cielito," Despacho 222, Zona 1, Guatemala.   |
| <b>Haiti</b>       | Max Bouchereau, Librairie "A la Caravelle," B.P. 111B, Port-au-Prince.   |
| <b>Hong Kong</b>   | Swindon Book Co., 13-15 Lock Road, Kowloon.  |
| <b>Iceland</b>     | Snaebjörn Jónsson and Co. h.f., Hafnarstraeti 9, P.O. Box 1131, Reykjavik.   |
| <b>India</b>       | Oxford Book and Stationery Co., Scindia House, New Delhi; 17 Park Street, Calcutta.  |
| <b>Iran</b>        | Economist Tehran, 99 Sevom Esfand Avenue, Tehran.  |
| <b>Iraq</b>        | Mackenzie's Bookshop, Baghdad.   |
| <b>Ireland</b>     | The Controller, Stationery Office, Dublin.   |
| <b>Israel</b>      | Emanuel Brown, formerly Blumstein's Bookstores Ltd., P.O. Box 4101, 35 Allenby Road, and Nachlat Benyamin Street, Tel Aviv.  |
| <b>Italy</b>       | Librería Internazionale Rizzoli, Largo Chigi, Rome; A.E.I.O.U., Via Meravigli 16, Milan; Librería Commissionaria Sansoni, S.p.A., Via Lamarmora 45, Florence; Librería Macchiaroli, Via Carducci 55/59, 80121 Naples.  |
| <b>Japan</b>       | Maruzen Company Ltd., P.O. Box 605, Tokyo Central 100-91.  |
| <b>Kenya</b>       | The E.S.A. Bookshop, P.O. Box 30167, Nairobi; University Bookshop, University College, P.O. Box 30197, Nairobi.  |
| <b>Korea</b>       | The Eul-Yoo Publishing Co. Ltd., 5 2-Ka, Chong-ro, Seoul.  |
| <b>Lebanon</b>     | Dar Al-Maaref Liban S.A.L., place Riad El-Solh, B.P. 2320, Beirut.   |
| <b>Malaysia</b>    | Caxton Stationers Ltd., 13-15 Leboh Pasar Besar, Kuala Lumpur.   |
| <b>Mauritius</b>   | Nalanda Company Limited, 30 Bourbon Street, Port Louis.  |
| <b>Mexico</b>      | Manuel Gómez Pezuela e Hijo, Donceles 12, México, D.F.; Editorial Iztaccihuatl, S.A., Miguel Schultz 21, México 4, D.F.; Av. Morelos Ote 437, Monterrey, N.L.; Colón 175, Guadalajara, Jal.  |

**SALES AGENTS AND BOOKSELLERS FOR FAO PUBLICATIONS**  
**PUBLICATIONS DE LA FAO - AGENTS ET DEPOSITAIRES**  
**PUBLICACIONES DE LA FAO - AGENTES DE VENTAS Y LIBRERIAS**

|                                 |  |
|---------------------------------|--|
| <b>Morocco</b>                  | Librairie "Aux Belles Images," 281 avenue Mohammed V, Rabat.   |
| <b>Netherlands</b>              | N.V. Martinus Nijhoff, Lange Voorhout 9, The Hague.  |
| <b>New Zealand</b>              | Government Printing Office: Government Bookshops at Rutland Street, P.O. Box 5344, Auckland; Mulgrave Street, Private Bag, Wellington; 130 Oxford Terrace, P.O. Box 1721, Christchurch; Princes Street, P.O. Box 1104, Dunedin; Alma Street, P.O. Box 857, Hamilton.   |
| <b>Nicaragua</b>                | Libreria Universal, 15 de Septiembre 301, Managua.   |
| <b>Nigeria</b>                  | University Bookshop Nigeria Ltd., University College, Ibadan.  |
| <b>Norway</b>                   | Johan Grundt Tanum Forlag, Karl Johansgt. 43, Oslo.  |
| <b>Pakistan, East</b>           | Shilpa Niketan, 29 D.I.T. Super Market, Mymensingh Road, Dacca-2.  |
| <b>Pakistan, West</b>           | Mirza Book Agency, 65 The Mall, Lahore 3.  |
| <b>Panama</b>                   | Agencia Internacional de Publicaciones J. Menéndez, Apartado 2052, Panama.   |
| <b>Paraguay</b>                 | Agencia de Librerías de Salvador Nizza, Calle Pte. Franco N° 39-43, Asunción.  |
| <b>Peru</b>                     | Librería Internacional del Perú, S.A., Casilla 1417, Lima; Librería La Universidad, Av. Nicolás de Piérola 639, Lima; Librería Studium, Amargura 939, Lima; Distribuidora Inca, Emilio Althaus 470, Lince, Lima.   |
| <b>Philippines</b>              | The Modern Book Company, 928 Rizal Avenue, Manila.   |
| <b>Poland</b>                   | Ars Polona, Krakowskie Przedmiescie 7, Warsaw; Ruch Export-Import Enterprise, Ul. Wronia 23, Warsaw.   |
| <b>Portugal</b>                 | Livraria Bertrand, S.A.R.L., Apartado 37, Amadora  |
| <b>Romania</b>                  | Cartimex, P.O. Box 134-135, Bucharest.   |
| <b>Saudi Arabia</b>             | Khazindar Establishment, King Faysal Street, Riyadh.   |
| <b>South Africa</b>             | Van Schaik's Book Store Ltd., P.O. Box 724, Pretoria.  |
| <b>Spain</b>                    | Librería Mundi-Prensa, Castelló 37, Madrid; Librería Agrícola, Fernando VI 2, Madrid 4; José Bosch Librero, Ronda Universidad 11, Barcelona; "Adlha," Av. General Mitre 100, Barcelona; Librería General, S. Miguel 4, Saragossa.  |
| <b>Sweden</b>                   | C.E. Fritze, Fredsgatan 2, 103 27 Stockholm 16; Universitetsbokhandel, Sveavägen 166, Stockholm Va.; Gumperts A.B., Göteborg.  |
| <b>Switzerland</b>              | Librairie Payot S.A., Lausanne and Geneva; Hans Raunhardt, Kirchgasse 17, Zurich 1.  |
| <b>Syria</b>                    | Librairie Internationale, B.P. 2456, Damascus.   |
| <b>Taiwan</b>                   | The World Book Company Ltd., 99 Chungking South Road, Section 1, Taipei.   |
| <b>Tanzania</b>                 | Dar es Salaam Bookshop, P.O. Box 9030, Dar es Salaam.  |
| <b>Thailand</b>                 | FAO Regional Office for Asia and the Far East, Maitwan Mansion, Bangkok; Suksapan Panit, Mansion 9, Rajadamnern Avenue, Bangkok.   |
| <b>Togo</b>                     | Librairie du Bon Pasteur, B.P. 1164, Lomé.   |
| <b>Turkey</b>                   | Librairie Hachette, 469 Istiklal Caddesi, Beyoglu, Istanbul.   |
| <b>Uganda</b>                   | The E.S.A. Bookshop, P.O. Box 2615, Kampala.   |
| <b>United Arab Republic</b>     | Librairie Hachette, 45 bis rue Champollion, Cairo; Al Ahram, El Galaa St., Cairo.  |
| <b>United Kingdom</b>           | Her Majesty's Stationery Office, 49 High Holborn, London, W.C.1; P.O. Box 569, London, S.E.1. (Trade and London area mail orders); 13a Castle Street, Edinburgh EH2 3AR; 109 St. Mary Street Cardiff CF1 1JW; 7 Linenhall Street, Belfast BT2 8AY; Brazenose Street, Manchester M60 8AS; 258 Broad Street, Birmingham 1; 50 Fairfax Street, Bristol BS1 3DE. |
| <b>United States of America</b> | UNIPUB, Inc., 650 First Avenue, P.O. Box 433, New York, N.Y. 10016.  |
| <b>Uruguay</b>                  | Editorial Losada Uruguaya S.A., Maldonado 1092, Montevideo; Barreiro y Ramos, 25 de Mayo esq. J.C. Gómez, Montevideo; Librería Albe, Soc. Com., Cerrito 566, Montevideo.   |
| <b>Venezuela</b>                | Suma S.A., Calle Real de Sabana Grande, Caracas; Librería Politécnica, Apartado 50738, Sabana Grande, Caracas; Librería del Este, Pericás S.A., Av. Fco. de Miranda 52, Edificio Galipán, Caracas; Librería Técnica Vega, Plaza Las Tres Gracias, Edificio Odéon, Los Chaguaramos, Caracas.  |
| <b>Yugoslavia</b>               | Jugoslovenska Knjiga, Terazije 27/11, Belgrade; Prosveta Export-Import Agency, Terazije 16, Belgrade; Cankarjeva Založba, P.O. Box 201 - IV, Ljubljana.  |
| <b>Other countries</b>          | Requests from countries where sales agents have not yet been appointed may be sent to: Distribution and Sales Section, Food and Agriculture Organization of the United Nations, Via delle Terme di Caracalla, 00100 Rome, Italy.   |