



منظمة الأغذية  
والزراعة  
للأمم المتحدة

联合国  
粮食及  
农业组织

Food  
and  
Agriculture  
Organization  
of  
the  
United  
Nations

Organisation  
des  
Nations  
Unies  
pour  
l'alimentation  
et  
l'agriculture

Organización  
de las  
Naciones  
Unidas  
para la  
Agricultura  
y la  
Alimentación

S

## CONSEJO

**128° período de sesiones**

**Roma, 20-25 de junio de 2005**

**Situación de las cuotas y atrasos a 20 de junio de 2005**

Por razones de economía se ha publicado un número limitado de ejemplares de este documento. Se ruega a los delegados y observadores que lleven a las reuniones los ejemplares que han recibido y se abstengan de pedir otros, a menos que sea estrictamente indispensable. La mayor parte de los documentos de reunión de la FAO se encuentran en el sitio de Internet [www.fao.org](http://www.fao.org)

## Apéndice A

Resumen del estado de las contribuciones al Programa Ordinario <sup>a b</sup>

	2005	2004 (a efectos de comparación)
<b>1. Cantidades pendientes al 1° de enero</b>		
Cuotas corrientes <sup>c</sup>	170 800 500,00 dólares EE.UU. <i>174 455 500,00 Euros</i>	170 800 500,00 dólares EE.UU. <i>174 455 500,00 Euros</i>
Cuotas atrasadas <sup>d</sup>	84 788 494,46 dólares EE.UU. <i>13 617 124,57 Euros</i>	91 767 135,77 dólares EE.UU.
<b>Total</b>	<b>255 588 994,46 dólares EE.UU.</b> <i>188 072 624,57 Euros</i>	<b>262 567 635,77 dólares EE.UU.</b> <i>174 455 500,00 Euros</i>
<b>2. Sumas recaudadas desde el 1° de enero hasta el 20 de junio</b>		
Cuotas corrientes	76 778 933,64 dólares EE.UU. <i>63 109 737,78 Euros</i>	69 040 815,53 dólares EE.UU. <i>51 184 486,11 Euros</i>
Cuotas atrasadas	8 796 843,20 dólares EE.UU. <i>1 624 701,06 Euros</i>	14 390 133,44 dólares EE.UU.

<sup>a</sup> En el Apéndice B figuran los detalles completos de las cantidades recibidas durante 2005.

<sup>b</sup> Las cuotas atrasadas incluyen cantidades pagaderas con arreglo a los planes de pago a plazos autorizados por la Conferencia.

<sup>c</sup> De las cuales 1 400 000,00 dólares EE.UU. corresponden al Fondo de Nivelación de Impuestos para 2005 y 1 400 000 dólares para 2004.

<sup>d</sup> Las cuotas atrasadas al 1° de enero incluyen el saldo del ejercicio anterior arrastrado, además de las cuotas atrasadas pagaderas a plazos al 1° de enero menos cualquier plan de pago a plazos nuevo autorizado por la Conferencia y las contribuciones de los nuevos Miembros cuando corresponda.

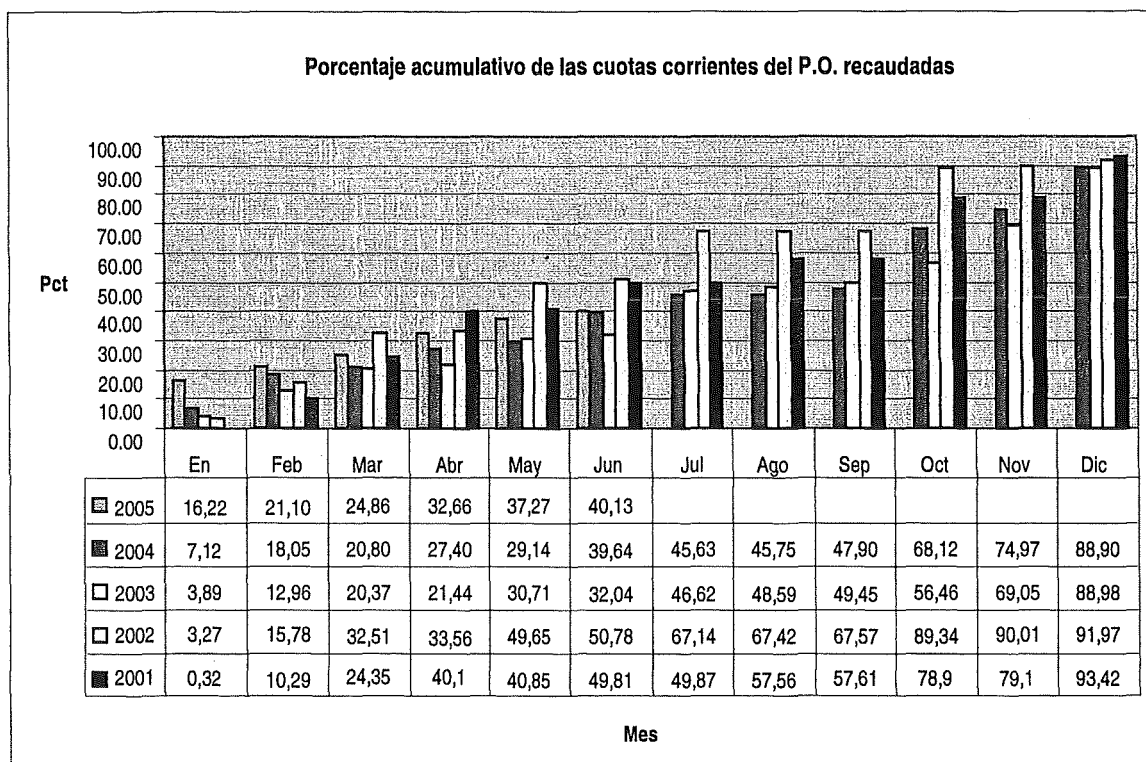
<b>Total</b>	<b>85 575 776,84 dólares EE.UU.</b>	<b>83 430 948,97 dólares EE.UU.</b>
	<b>64 734 438,84 euros</b>	<b>51 184 486,11 euros</b>

3. **Sumas pendientes al 20 de junio**

Cuotas corrientes	94 021 566,36 dólares EE.UU.	101 759 684,47 dólares EE.UU.
	111 345 762,22 euros	123 271 013,89 euros
Cuotas atrasadas	75 991 651,26 dólares EE.UU.	77 377 002,33 dólares EE.UU.
	11 992 423, 51 euros	
<b>Total</b>	<b>170 013 217,62 dólares EE.UU.</b>	<b>179 136 686, 80 dólares EE.UU.</b>
	<b>123 338 185,73 euros</b>	<b>123 271 013,89 euros</b>

### Cuotas corrientes

4. En el Cuadro estadístico siguiente se muestra el porcentaje acumulativo de las cuotas corrientes recibidas durante los últimos cinco años.



Las cifras de las recaudaciones de 2004 y 2005 representan la suma de las cuotas recibidas en dólares EE.UU. y en euros. Todas las cifras corresponden a mensualidades completas.

5. La situación de las cuotas de 2005 de los Estados Miembros a 20 de junio de 2005, en comparación con las de la misma fecha de los cuatro años anteriores, era la siguiente:

**Número de Estados Miembros**

	2005 \$EE.UU.	2005 €uro	2004 \$EE.UU.	2004 €uro	2003	2002	2001
<b>Pagadas íntegramente</b>	<b>76</b>	<b>71</b>	<b>75</b>	<b>58</b>	<b>68</b>	<b>73</b>	<b>50</b>
Pagadas en parte	14	10	17	14	23	19	29
Ningún pago	97	106	95	115	92	91	100
<b>Total</b>	<b>187</b>	<b>187</b>	<b>187</b>	<b>187</b>	<b>183</b>	<b>183</b>	<b>179</b>

Cuotas atrasadas

6. A 20 de junio de 2005, la situación de los Estados Miembros con atrasos en las cuotas era la siguiente:

Número de Estados Miembros

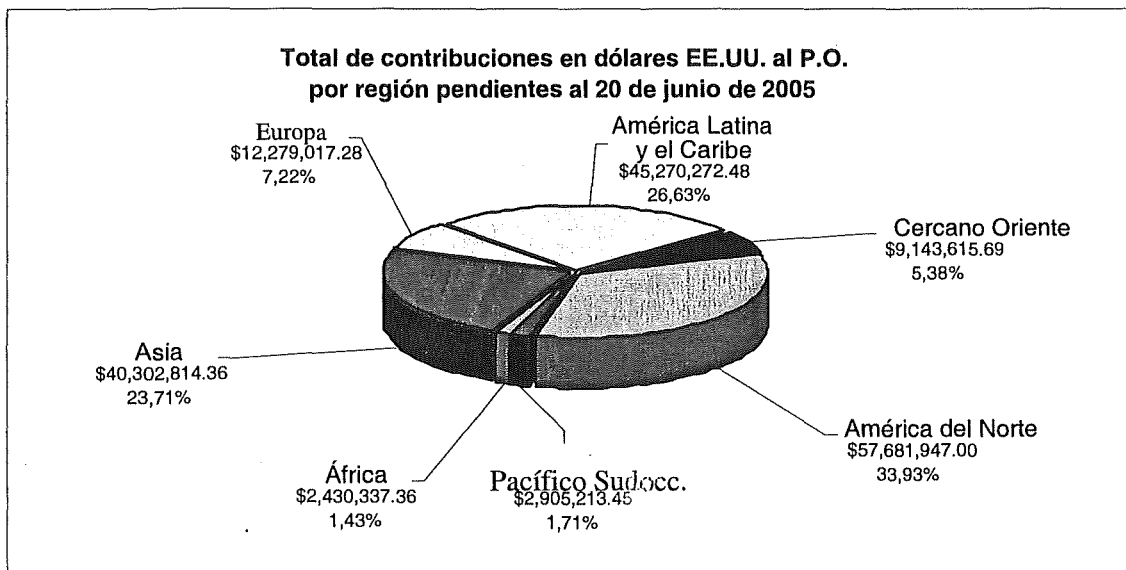
<b>Con atrasos a 1° de enero de 2005</b>	<b>101</b>
Atrasos pagados íntegramente ( <i>Apéndice D</i> )	21
Atrasos pagados en parte ( <i>Apéndice E</i> )	20
Ningún pago ( <i>Apéndice F</i> )	60
<b>Con atrasos a 20 de junio de 2005 (<i>Apéndice C</i>)</b>	<b>80</b>

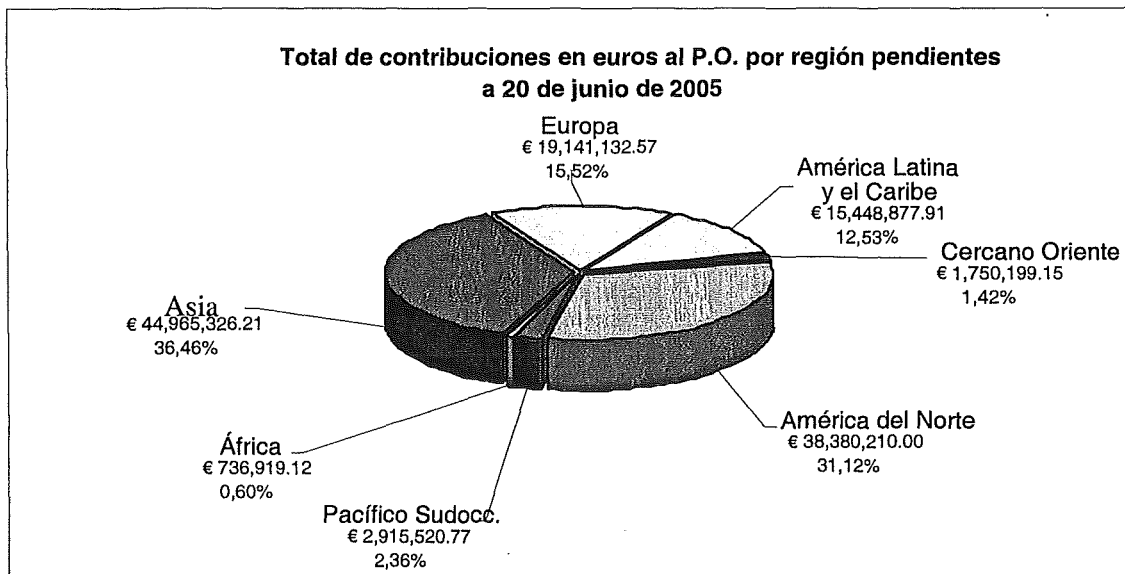
7. **Información adicional relativa a los atrasos pendientes a 20.06.05**

1. Los atrasos totales a 20 de junio eran de 75 991 651,26 dólares EE.UU. y 11 992 423,51 Euros (*Apéndice B/Apéndice C*) equivalentes al 23,85 por ciento de las cuotas corrientes.
2. Había ocho Estados Miembros con atrasos superiores a 1 millón de dólares EE.UU. (*Apéndice C*)
3. Los atrasos superiores a 1 millón de dólares EE.UU. representaban el 87,05 por ciento de los atrasos totales pendientes
4. Había 37 Estados Miembros con atrasos de cantidades tales que ponían en peligro su derecho de voto de conformidad con el párrafo 4 del Artículo III de la Constitución (*Apéndice G*)

**Total de las cuotas pendientes de pago**

8. El siguiente gráfico muestra la distribución geográfica de todas las contribuciones al Programa Ordinario pendientes en dólares y en euros al 20 de junio de 2005.







**Contribuciones al Programa Ordinario**  
**Situación a: 20 de junio de 2005**

Estados Miembros	Entradas: 1/		Contribuciones pendientes				Total de las cuotas pendientes	
	Anticipos de 2004 y créditos hasta la fecha		Relativas a las cuotas de 2005		Atrasos de: 2004 y cuotas anteriores 2/		Dólares EE.UU.	Euro
	Dólares EE.UU.	Euro	Dólares EE.UU.	Euro	Dólares EE.UU.	Euro	Dólares EE.UU.	Euro
Afganistán	-	-	15 313,80	15 770,78	269 920,12	15 770,78	285 233,92	31 541,56
Albania	-	5 251,11	5 098,95	-	5 082,98	-	10 181,93	-
Alemania	16 629 369,48	-	-	17 125 598,61	-	-	-	17 125 598,61
Angola	3 404,95	3 506,55	-	-	-	-	-	-
Antigua y Barbuda	7 356,84	-	3 404,95	3 506,55	332 825,98	3 506,55	336 230,93	7 013,10
Arabia Saudita	943 052,58	830 290,17	-	147 938,98	-	-	-	147 938,98
Argelia	118 449,00	122 712,00	707,31	-	-	-	707,31	-
Argentina	-	-	1 955 898,17	2 014 263,20	19 555 227,17	2 014 263,20	21 511 125,34	4 028 526,40
Armenia	-	-	3 404,95	3 506,55	-	-	3 404,95	3 506,55
Australia	-	-	2 769 579,59	2 852 225,31	-	-	2 769 579,59	2 852 225,31
Austria	1 612 032,10	1 661 390,55	-	-	-	-	-	-
Azerbaiyán	132 492,16	7 013,11	6 809,90	-	998 648,10	-	1 005 458,00	-
Bahamas	20 429,70	13 434,32	-	7 605,01	-	-	-	7 605,01
Bahrein	-	-	30 644,55	31 559,00	-	-	30 644,55	31 559,00
Bangladesh	17 024,75	17 532,78	-	-	-	-	-	-
Barbados	15 313,80	19 722,35	-	-	-	-	-	-
Bélgica	1 921 848,67	1 979 197,65	-	-	-	-	-	-
Belice	1 694,01	1 744,56	-	-	-	-	-	-
Benin	3 404,95	2 383,45	-	1 123,10	-	-	-	1 123,10
Bhután	1 694,01	1 744,56	-	-	-	-	-	-
Bolivia	-	-	13 619,80	14 026,22	20 070,10	51,68	33 689,90	14 077,90
Bosnia y Herzegovina	-	-	6 809,90	7 013,11	-	-	6 809,90	7 013,11
Botswana	17 024,75	-	-	17 532,78	-	17 532,78	-	35 065,56
Brasil	6 479 551,18	-	4 068 407,11	4 189 810,51	11 633 987,36	4 189 810,51	15 702 394,47	8 379 621,02
Bulgaria	18 167,71	-	3 955,99	22 783,89	-	-	3 955,99	22 783,89
Burkina Faso	3 404,95	3 506,55	-	-	-	-	-	-
Burundi	4 456,71	-	1 694,01	1 744,56	139 920,70	1 744,56	141 614,71	3 489,12
Cabo Verde	-	-	1 694,01	1 744,56	1 693,18	1 744,56	3 387,19	3 489,12
Camboya	-	-	3 404,95	3 506,55	30 896,00	-	34 300,95	3 506,55
Camerún	-	-	15 313,80	15 770,78	34 741,79	15 770,78	50 055,59	31 541,56
Canadá	4 354 372,09	4 484 308,84	-	-	-	-	-	-
Chad	121 733,12	1 744,56	-	-	-	-	-	-
Chile	-	-	360 873,88	371 642,55	387 864,51	371 642,55	748 738,39	743 285,10
China	-	-	2 607 869,88	2 685 690,08	-	210 690,08	2 607 869,88	2 896 380,16
Chipre	64 694,05	66 624,55	-	-	-	-	-	-
Colombia	-	-	342 155,13	352 365,22	1 242 593,40	352 365,22	1 584 748,53	704 730,44
Comoras	-	-	1 694,01	1 744,56	269 637,51	1 744,56	271 331,52	3 489,12
Congo, República del	1 694,01	1 744,56	-	-	-	-	-	-
Congo, República Democrática del	-	-	6 809,90	7 013,11	34 612,00	7 013,11	41 421,90	14 026,22
Corea, República de	-	-	3 150 883,18	3 244 907,19	-	3 244 907,19	3 150 883,18	6 489 814,38
Corea, República Pop. Dem. de	15 313,80	15 770,78	15 313,80	15 770,78	-	-	15 313,80	15 770,78
Costa Rica	8 134,77	-	27 884,69	35 065,55	194 566,32	35 065,55	222 451,01	70 131,10

**Contribuciones al Programa Ordinario**  
**Situación a: 20 de junio de 2005**

Estados Miembros	Entradas: 1/		Contribuciones pendientes				Total de las cuotas pendientes	
	Anticipos de 2004 y créditos hasta la fecha		Relativas a las cuotas de 2005		Atrasos de: 2004 y cuotas anteriores 2/		Total de las cuotas pendientes	
	Dólares EE.UU.	Euro	Dólares EE.UU.	Euro	Dólares EE.UU.	Euro	Dólares EE.UU.	Euro
Cote d'Ivoire	-	-	15 313,80	15 770,78	-	15 770,78	15 313,80	31 541,56
Croacia	-	-	66 388,05	68 369,11	-	-	66 388,05	68 369,11
Cuba	-	-	51 074,25	52 598,33	124 630,45	52 598,33	175 704,70	105 196,66
Dinamarca	1 274 992,86	1 313 039,32	-	-	-	-	-	-
Djibouti	-	-	1 694,01	1 744,56	1 168,41	1 744,56	2 862,42	3 489,12
Dominica	-	-	1 694,01	1 744,56	14 575,63	1 744,56	16 269,64	3 489,12
Ecuador	58 628,94	65 741,88	8 747,26	21 904,56	-	-	8 747,26	21 904,56
Egipto	-	-	137 892,01	142 006,78	-	-	137 892,01	142 006,78
El Salvador	30 644,55	31 559,00	-	-	-	-	-	-
Emiratos Árabes Unidos	343 849,13	354 109,77	-	-	-	-	-	-
Eritrea	-	-	1 694,01	1 744,56	-	-	1 694,01	1 744,56
Eslovaquia	73 197,95	75 382,22	-	-	-	-	-	-
Eslovenia	137 892,01	142 006,78	-	-	-	-	-	-
España	4 287 560,53	4 415 503,59	-	-	-	-	-	-
Estados Unidos de América	-	-	38 668 110,00	38 380 210,00	19 013 837,00	-	57 681 947,00	38 380 210,00
Estonia	17 024,75	17 532,78	-	-	-	-	-	-
Etiopía	6 809,90	7 013,11	-	-	-	-	-	-
Fiji	-	-	6 809,90	7 013,11	38 556,92	7 013,11	45 366,82	14 026,22
Filipinas	335 374,73	-	84 733,53	175 310,33	316 480,10	175 310,33	401 213,63	350 620,66
Finlandia	888 573,38	915 088,88	-	-	-	-	-	-
Francia	11 006 814,43	11 335 263,56	-	-	-	-	-	-
Gabón	64 808,36	-	23 834,65	24 545,89	3 279,43	24 545,89	27 114,08	49 091,78
Gambia	-	-	1 694,01	1 744,56	102 507,45	1 744,56	104 201,46	3 489,12
Georgia	35 226,76	234,41	-	8 757,66	-	8 523,25	-	17 280,91
Ghana	-	8 757,66	8 503,90	8 757,66	-	-	8 503,90	8 757,66
Granada	-	-	1 694,01	1 744,56	35 564,10	1 744,56	37 258,11	3 489,12
Grecia	917 523,93	944 903,32	-	-	-	-	-	-
Guatemala	-	-	45 958,35	47 329,78	23 248,87	47 329,78	69 207,22	94 659,56
Guinea	-	-	5 098,95	5 251,11	6 717,19	5 251,11	11 816,14	10 502,22
Guinea Ecuatorial	405,49	-	1 288,52	1 744,56	-	-	1 288,52	1 744,56
Guinea-Bissau	-	-	1 694,01	1 744,56	97 348,13	1 744,56	99 042,14	3 489,12
Guyana	-	-	1 694,01	1 744,56	-	735,50	1 694,01	2 480,06
Haití	3 404,95	3 506,55	-	-	-	-	-	-
Honduras	-	-	8 503,90	8 757,66	-	3 431,89	8 503,90	12 189,55
Hungría	204 280,06	210 375,88	-	-	-	-	-	-
India	580 467,75	597 789,22	-	-	-	-	-	-
Indonesia	-	350 620,66	340 461,12	350 620,66	-	-	340 461,12	350 620,66
Irán	423 941,00	476 840,00	463 022,38	476 838,44	119 700,74	-	582 723,12	476 838,44
Iraq	-	-	231 502,72	238 410,89	5 701 022,26	238 410,89	5 932 524,98	476 821,78
Irlanda	500 459,90	515 393,88	-	-	-	-	-	-
Islandia	56 173,20	57 849,44	-	-	-	-	-	-
Islas Cook	-	-	1 694,01	1 744,56	1 694,01	1 744,56	3 388,02	3 489,12

**Contribuciones al Programa Ordinario**  
**Situación a: 20 de junio de 2005**

Estados Miembros	Entradas: 1/		Contribuciones pendientes				Total de las cuotas pendientes	
	Anticipos de 2004 y créditos hasta la fecha		Relativas a las cuotas de 2005		Atrasos de: 2004 y cuotas anteriores 2/		Total de las cuotas pendientes	
	Dólares EE.UU.	Euro	Dólares EE.UU.	Euro	Dólares EE.UU.	Euro	Dólares EE.UU.	Euro
Islas Marshall	-	-	1 694,01	1 744,56	1 694,01	1 744,56	3 388,02	3 489,12
Islas Salomón	-	-	1 694,01	1 744,56	34 061,70	1 744,56	35 755,71	3 489,12
Israel	470 996,00	485 010,00	240 146,61	242 504,32	-	-	240 146,61	242 504,32
Italia	8 621 519,87	8 878 790,55	-	-	-	-	-	-
Jamahiriya Árabe Libia	9 709,98	117 460,89	104 347,38	-	-	-	104 347,38	-
Jamaica	6 809,90	7 013,11	-	7 013,11	-	-	-	7 013,11
Japón	-	-	33 220 861,01	34 212 188,98	-	-	33 220 861,01	34 212 188,98
Jordania	45 534,80	-	13 619,80	14 026,22	-	14 026,22	13 619,80	28 052,44
Kazajstán	265 129,83	65 016,68	-	-	-	-	-	-
Kenya	-	7 706,91	13 619,80	6 319,31	-	-	13 619,80	6 319,31
Kirguistán	-	-	1 694,01	1 744,56	865 576,63	1 744,56	867 270,64	3 489,12
Kiribati	1 694,01	3 489,12	-	-	8 206,57	-	8 206,57	-
Kuwait	250 238,42	257 705,66	-	-	-	-	-	-
Laos	1 694,01	1 744,56	-	-	-	-	-	-
Lesotho	1 694,01	1 744,56	-	-	-	-	-	-
Letonia	66 496,17	17 532,78	-	-	810 232,12	-	810 232,12	-
Líbano	20 429,70	21 039,33	20 429,70	21 039,33	-	-	20 429,70	21 039,33
Liberia	-	-	1 694,01	1 744,56	336 682,73	1 744,56	338 376,74	3 489,12
Lituania	-	-	28 933,60	29 797,00	185 028,08	-	213 961,68	29 797,00
Luxemburgo	136 181,06	140 244,78	-	-	-	-	-	-
Macedonia, La ex Rep.Yugoslava de	10 214,85	10 519,67	-	-	-	-	-	-
Madagascar	5 098,95	3 501,33	-	1 749,78	-	-	-	1 749,78
Malasia	-	-	400 039,28	411 976,66	-	-	400 039,28	411 976,66
Malawi	3 404,95	3 200,00	2 342,84	3 506,55	-	306,55	2 342,84	3 813,10
Maldivas	1 694,01	1 744,56	-	-	-	-	-	-
Mali	3 404,95	3 506,55	-	-	-	-	-	-
Malta	25 528,65	26 290,44	-	-	-	-	-	-
Marruecos	-	-	74 891,96	77 126,78	-	-	74 891,96	77 126,78
Mauricio	-	-	18 718,75	19 277,33	-	-	18 718,75	19 277,33
Mauritania	-	-	1 694,01	1 744,56	-	-	1 694,01	1 744,56
México	335 129,00	1 903 815,42	1 513 521,71	-	-	-	1 513 521,71	-
Micronesia	1 694,01	419,33	-	1 744,56	-	258,29	-	2 002,85
Moldova	10 000,00	-	3 404,95	3 506,55	80 000,00	953,21	83 404,95	4 459,76
Mónaco	6 809,90	7 013,11	-	-	-	-	-	-
Mongolia	1 694,01	3 489,12	-	-	-	-	-	-
Mozambique	1 694,01	1 744,56	-	-	-	-	-	-
Myanmar	-	-	17 024,75	17 532,78	-	207,56	17 024,75	17 740,34
Namibia	23 817,70	-	-	12 264,22	-	12 264,22	-	24 528,44
Nauru	-	-	1 694,01	1 744,56	8 948,51	1 744,56	10 642,52	3 489,12
Nepal	6 809,90	7 013,11	6 809,90	7 013,11	-	-	6 809,90	7 013,11
Nicaragua	-	-	1 694,01	1 744,56	140 664,69	1 744,56	142 358,70	3 489,12
Níger	1 694,01	1 744,56	-	-	-	-	-	-

**Contribuciones al Programa Ordinario**  
**Situación a: 20 de junio de 2005**

Estados Miembros	Entradas: 1/		Contribuciones pendientes				Total de las cuotas pendientes	
	Anticipos de 2004 y créditos hasta la fecha		Relativas a las cuotas de 2005		Atrasos de: 2004 y cuotas anteriores 2/		Total de las cuotas pendientes	
	Dólares EE.UU.	Euro	Dólares EE.UU.	Euro	Dólares EE.UU.	Euro	Dólares EE.UU.	Euro
Nigeria	-	-	115 751,36	119 205,44	218 930,85	119 205,44	334 682,21	238 410,88
Niue	-	-	1 694,01	1 744,56	-	-	1 694,01	1 744,56
Noruega	1 099 663,34	1 132 477,88	-	-	-	-	-	-
Nueva Zelanda	410 237,19	422 478,88	-	-	-	-	-	-
Omán	103 842,51	106 941,22	-	-	-	-	-	-
Países Bajos	2 958 528,91	3 046 812,97	-	-	-	-	-	-
Pakistán	10 092,25	33 888,97	103 842,51	106 941,22	-	73 052,25	103 842,51	179 993,47
Palau	-	-	1 694,01	1 744,56	1 694,01	1 744,56	3 388,02	3 489,12
Panamá	30 966,75	27 474,12	30 644,55	31 559,00	-	4 084,88	30 644,55	35 643,88
Papua Nueva Guinea	-	-	10 214,85	10 519,67	10 201,30	10 519,67	20 416,15	21 039,34
Paraguay	21 569,37	-	27 239,60	28 052,44	170 567,68	28 052,44	197 807,28	56 104,88
Perú	387 016,80	-	200 875,11	206 869,33	582 610,99	206 869,33	783 486,10	413 738,66
Polonia	143 118,53	-	500 332,33	662 651,77	-	-	500 332,33	662 651,77
Portugal	-	-	786 441,82	809 909,66	-	-	786 441,82	809 909,66
Qatar	57 884,15	59 611,44	57 884,15	59 611,44	-	-	57 884,15	59 611,44
Reino Unido	9 423 715,93	9 704 924,57	-	-	-	-	-	-
República Centroafricana	-	-	1 694,01	1 744,56	207 339,13	1 744,56	209 033,14	3 489,12
República Checa	345 560,08	355 871,77	-	-	-	-	-	-
República Dominicana	-	-	39 148,45	40 316,66	622 721,12	40 316,66	661 869,57	80 633,32
Rumania	98 726,61	101 672,66	-	-	-	-	-	-
Rwanda	-	1 330,44	1 694,01	954,16	-	-	1 694,01	954,16
Saint Kitts y Nevis	-	1 764,98	1 694,01	1 724,14	-	-	1 694,01	1 724,14
Samoa	-	-	1 694,01	1 744,56	-	-	1 694,01	1 744,56
San Marino	3 404,95	3 506,55	-	-	-	-	-	-
San Vicente y las Granadinas	10,31	1 744,56	1 683,70	-	-	-	1 683,70	-
Santa Lucía	3 404,95	3 506,55	-	-	-	-	-	-
Santo Tomé y Príncipe	-	-	1 694,01	1 744,56	266 858,13	1 744,56	268 552,14	3 489,12
Senegal	8 503,90	8 757,66	-	-	-	-	-	-
Serbia y Montenegro	-	-	34 049,50	35 065,55	-	-	34 049,50	35 065,55
Seychelles	-	-	3 404,95	3 506,55	142 679,55	3 506,55	146 084,50	7 013,10
Sierra Leona	-	-	1 694,01	1 744,56	199 773,87	1 744,56	201 467,88	3 489,12
Siría	-	-	136 181,06	140 244,78	-	140 244,78	136 181,06	280 489,56
Somalia	-	-	1 694,01	1 744,56	342 762,13	1 744,56	344 456,14	3 489,12
Sri Lanka	27 239,60	28 052,44	-	-	-	-	-	-
Sudáfrica	694 525,11	715 250,10	-	-	-	-	-	-
Sudán	-	-	10 214,85	10 519,67	31 434,27	10 519,67	41 649,12	21 039,34
Suecia	1 747 789,66	1 799 944,62	-	-	-	-	-	-
Suiza	2 168 682,14	2 233 396,76	-	-	-	-	-	-
Suriname	-	-	3 404,95	3 506,55	82 292,48	3 506,55	85 697,43	7 013,10
Swazilandia	-	-	3 404,95	3 506,55	-	-	3 404,95	3 506,55
Tailandia	500 459,90	515 393,88	-	-	-	-	-	-
Tanzania	6 809,90	7 013,11	-	-	-	-	-	-

**Contribuciones al Programa Ordinario**  
**Situación a: 20 de junio de 2005**

Apéndice B  
 Página 5 de 5 páginas

Estados Miembros	Entradas: 1/		Contribuciones pendientes				Total de las cuotas pendientes	
	Anticipos de 2004 y créditos hasta la fecha		Relativas a las cuotas de 2005		Atrasos de: 2004 y cuotas anteriores 2/			
	Dólares EE.UU.	Euro	Dólares EE.UU.	Euro	Dólares EE.UU.	Euro	Dólares EE.UU.	Euro
Tayikistán	-	-	1 694,01	1 744,56	147 587,06	26,69	149 281,07	1 771,25
Timor-Leste	-	-	1 694,01	1 744,56	2 500,34	-	4 194,35	1 744,56
Togo	1 694,01	1 744,56	-	-	-	-	-	-
Tonga	1 694,01	1 744,56	-	-	-	-	-	-
Trinidad y Tabago	27 239,60	28 052,44	-	-	-	-	-	-
Túnez	44 835,31	-	6 238,94	52 598,33	-	52 598,33	6 238,94	105 196,66
Turkmenistán	-	-	5 098,95	5 251,11	421 661,85	5 251,11	426 760,80	10 502,22
Turquía	748 987,37	912 836,55	-	-	-	-	-	-
Tuvalu	1 694,01	-	-	1 744,56	-	58,65	-	1 803,21
Ucrania	-	9 649,79	90 222,70	92 915,00	-	-	90 222,70	92 915,00
Uganda	-	-	8 503,90	8 757,66	-	940,63	8 503,90	9 698,29
Uruguay	-	-	136 181,06	140 244,78	904 500,98	140 244,78	1 040 682,04	280 489,56
Uzbekistán	15 230,73	19 277,33	18 718,75	19 277,33	-	-	18 718,75	19 277,33
Vanuatu	-	-	1 694,01	1 744,56	-	1 744,56	1 694,01	3 489,12
Venezuela	354 063,98	364 629,44	354 063,98	364 629,44	-	-	354 063,98	364 629,44
Viet Nam	27 239,60	28 052,44	-	-	-	27 955,90	-	27 955,90
Yemen	360,02	-	9 854,83	10 519,67	-	-	9 854,83	10 519,67
Yugoslavia 1990-2000	-	-	-	-	8 405 308,00	-	8 405 308,00	-
Zambia	-	-	3 404,95	3 506,55	6 514,57	3 506,55	9 919,52	7 013,10
Zimbabwe	-	-	13 619,80	14 026,22	-	-	13 619,80	14 026,22
<b>Total</b>	<b>85 575 776,84</b>	<b>64 734 438,84</b>	<b>94 021 566,36</b>	<b>111 345 762,22</b>	<b>75 991 651,26</b>	<b>11 992 423,51</b>	<b>170 013 217,62</b>	<b>123 338 185,73</b>

1/De la cantidad recaudada en dólares EE.UU. 76 778 933,64 se aplican a las cuotas de 2005 y 8 796 843,20 a los atrasos. De la cantidad recaudada en euros, 63 109 737,78 se aplican a las cuotas de 2005 y 1 624 701,06 a los atrasos.  
 2/ Comprenden los plazos correspondientes a atrasos pagaderos en 2005, de 588 454,71 dólares EE.UU.

**Pagos correspondientes a cuotas atrasadas aprobados por la Conferencia - Resumen**

Estados Miembros	Entradas	Plazos				Total pendiente
		Pagaderos en 2005		Pagaderos en años sucesivos		
		Dólares EE.UU.	Dólares EE.UU.	Dólares EE.UU.	Dólares EE.UU.	
Armenia	25 000,00	-	-	1 553 298,63	-	1 553 298,63
Bolivia	-	20 070,10	-	80 280,47	-	100 350,57
Camboya	-	30 896,00	-	-	-	30 896,00
Georgia	20 000,00	-	-	1 297 323,08	-	1 297 323,08
Kazajstán	217 460,53	-	-	652 381,58	-	652 381,58
Lituania	-	185 028,08	-	925 140,40	-	1 110 168,48
Moldova	10 000,00	80 000,00	-	874 658,63	-	954 658,63
<b>Total</b>	<b>272 460,53</b>	<b>315 994,18</b>	<b>315 994,18</b>	<b>5 383 082,79</b>	<b>5 383 082,79</b>	<b>5 699 076,97</b>

**Estados Miembros con atrasos de cuotas al 20 de junio de 2005**

Nº	Estados Miembros	Atrasos pendientes					Total de atrasos
		2004	2003	2002	2001	Anteriores	
1	Argentina	\$ 1.955.898,17	\$ 3.726.625,71	\$ 3.760.717,29	\$ 3.739.626,50	\$ 6.372.359,50	\$ 19.555.227,17
		€ 2.014.263,20					€ 2.014.263,20
2	Brasil	\$ 4.068.407,11	\$ 7.565.580,25				\$ 11.633.987,36
		€ 4.189.810,51					€ 4.189.810,51
3	Colombia	\$ 342.155,13	\$ 651.932,93	\$ 248.505,34			\$ 1.242.593,40
		€ 352.365,22					€ 352.365,22
4	Iraq	\$ 231.502,72	\$ 441.094,09	\$ 332.207,45	\$ 411.584,00	\$ 4.284.634,00	\$ 5.701.022,26
		€ 238.410,89					€ 238.410,89
5	Corea, República de						\$ -
		€ 3.244.907,19					€ 3.244.907,19
6	Estados Unidos de América	\$ 17.260.987,00				\$ 1.752.850,00	\$ 19.013.837,00
							€ -
7	Uruguay	\$ 136.181,06	\$ 259.476,59	\$ 264.475,83	\$ 244.367,50		\$ 904.500,98
		€ 140.244,78					€ 140.244,78
8	Yugoslavia					\$ 8.405.308,00	\$ 8.405.308,00
	<b>Atrasos superiores a</b>						
	<b>1.000.000 dólares EE.UU.</b>	<b>\$ 23.995.131,19</b>	<b>\$ 12.644.709,57</b>	<b>\$ 4.605.905,91</b>	<b>\$ 4.395.578,00</b>	<b>\$ 20.815.151,50</b>	<b>\$ 66.456.476,17</b>
		<b>€ 10.180.001,79</b>	<b>€ -</b>	<b>€ -</b>	<b>€ -</b>	<b>€ -</b>	<b>€ 10.180.001,79</b>
9	Afganistán	\$ 15.313,80	\$ 29.189,11	\$ 22.577,21	\$ 25.724,00	\$ 177.116,00	\$ 269.920,12
		€ 15.770,78					€ 15.770,78
10	Antigua y Barbuda	\$ 3.404,95	\$ 6.482,89	\$ 6.450,63		\$ 316.487,51	\$ 332.825,98
		€ 3.506,55					€ 3.506,55
11	Azerbaiyán	\$ 6.809,90	\$ 12.965,76	\$ 12.901,26	\$ 12.862,00	\$ 953.109,18	\$ 998.648,10
							€ -
12	Chile		\$ 387.864,51				\$ 387.864,51
		€ 371.642,55					€ 371.642,55
13	China						\$ -
		€ 210.690,08					€ 210.690,08
14	Comoras	\$ 1.694,01	\$ 3.225,31	\$ 3.225,31	\$ 3.215,50	\$ 258.277,38	\$ 269.637,51
		€ 1.744,56					€ 1.744,56
15	República Dominicana	\$ 39.148,45		\$ 74.182,25	\$ 73.956,50	\$ 435.433,92	\$ 622.721,12
		€ 40.316,66					€ 40.316,66
16	República Kirguisa	\$ 1.694,01	\$ 3.225,31	\$ 3.225,31	\$ 3.215,50	\$ 854.216,50	\$ 865.576,63
		€ 1.744,56					€ 1.744,56
17	Letonia			\$ 32.253,15	\$ 32.155,00	\$ 745.823,97	\$ 810.232,12
							€ -
18	Liberia	\$ 1.694,01	\$ 3.225,31	\$ 3.225,31	\$ 3.215,50	\$ 325.322,60	\$ 336.682,73
		€ 1.744,56					€ 1.744,56
19	Nigeria	\$ 115.751,36	\$ 103.179,49				\$ 218.930,85
		€ 119.205,44					€ 119.205,44
20	Perú	\$ 200.875,11	\$ 381.735,88				\$ 582.610,99

**Estados Miembros con atrasos de cuotas al 20 de junio de 2005**

Nº	Estados Miembros	Atrasos pendientes					Total de atrasos
		2004	2003	2002	2001	Anteriores	
		€ 206.869,33					€ 206.869,33
21	Filipinas			\$ 241.703,52	\$ 74.776,58		\$ 316.480,10
		€ 175.310,33					€ 175.310,33
22	Santo Tomé y Príncipe	\$ 1.694,01	\$ 3.225,31	\$ 3.225,31	\$ 3.215,50	\$ 255.498,00	\$ 266.858,13
		€ 1.744,56					€ 1.744,56
23	Somalia	\$ 1.694,01	\$ 3.225,31	\$ 3.225,31	\$ 3.215,50	\$ 331.402,00	\$ 342.762,13
		€ 1.744,56					€ 1.744,56
24	Turkmenistán	\$ 5.098,95	\$ 9.740,45	\$ 9.675,95	\$ 9.646,50	\$ 387.500,00	\$ 421.661,85
		€ 5.251,11					€ 5.251,11
	<b>Atrasos de</b>						
	<b>\$EE.UU. 250.000 a \$EE.UU. 1.000.000</b>	<b>\$ 394.872,57</b>	<b>\$ 947.284,64</b>	<b>\$ 415.870,52</b>	<b>\$ 245.198,08</b>	<b>\$ 5.040.187,06</b>	<b>\$ 7.043.412,87</b>
		<b>€ 1.157.285,63</b>	<b>€ -</b>	<b>€ -</b>	<b>€ -</b>	<b>€ -</b>	<b>€ 1.157.285,63</b>
25	Albania	\$ 5.082,98					\$ 5.082,98
							€ -
26	Bolivia	\$ 20.070,10					\$ 20.070,10
		€ 51,68					€ 51,68
27	Botswana						\$ -
		€ 17.532,78					€ 17.532,78
28	Burundi	\$ 1.694,01		\$ 3.225,31		\$ 135.001,38	\$ 139.920,70
		€ 1.744,56					€ 1.744,56
29	Camboya	\$ 30.896,00					\$ 30.896,00
							€ -
30	Camerún	\$ 15.313,80	\$ 19.427,99				\$ 34.741,79
		€ 15.770,78					€ 15.770,78
31	Cabo Verde	\$ 1.693,18					\$ 1.693,18
		€ 1.744,56					€ 1.744,56
32	República Centroafricana	\$ 1.694,01	\$ 3.225,31	\$ 3.225,31	\$ 3.215,50	\$ 195.979,00	\$ 207.339,13
		€ 1.744,56					€ 1.744,56
33	Islas Cook	\$ 1.694,01					\$ 1.694,01
		€ 1.744,56					€ 1.744,56
34	Costa Rica	\$ 8.163,15	\$ 64.861,09	\$ 64.506,30	\$ 57.035,78		\$ 194.566,32
		€ 35.065,55					€ 35.065,55
35	Côte d'Ivoire						\$ -
		€ 15.770,78					€ 15.770,78
36	Cuba	\$ 51.074,25	\$ 73.556,20				\$ 124.630,45
		€ 52.598,33					€ 52.598,33
37	República Democrática del Congo	\$ 6.809,90	\$ 12.965,76		\$ 12.862,00	\$ 1.974,34	\$ 34.612,00
		€ 7.013,11					€ 7.013,11
38	Djibouti	\$ 1.168,41					\$ 1.168,41
		€ 1.744,56					€ 1.744,56
39	Dominica	\$ 1.694,01	\$ 3.225,31	\$ 3.225,31	\$ 3.215,50	\$ 3.215,50	\$ 14.575,63
		€ 1.744,56					€ 1.744,56
40	Fiji	\$ 6.809,90	\$ 12.965,76	\$ 12.901,26	\$ 5.880,00		\$ 38.556,92
		€ 7.013,11					€ 7.013,11

**Estados Miembros con atrasos de cuotas al 20 de junio de 2005**

Nº	Estados Miembros	Atrasos pendientes					Total de atrasos
		2004	2003	2002	2001	Anteriores	
41	Gabón	\$ 3.279,43					\$ 3.279,43
		€ 24.545,89					€ 24.545,89
42	Gambia		\$ 3.225,31		\$ 64.138,12	\$ 35.144,02	\$ 102.507,45
		€ 1.744,56					€ 1.744,56
43	Georgia						\$ -
		€ 8.523,25					€ 8.523,25
44	Granada	\$ 1.694,01				\$ 33.870,09	\$ 35.564,10
		€ 1.744,56					€ 1.744,56
45	Guatemala	\$ 23.248,87					\$ 23.248,87
		€ 47.329,78					€ 47.329,78
46	Guinea	\$ 5.098,95	\$ 1.618,24				\$ 6.717,19
		€ 5.251,11					€ 5.251,11
47	Guinea-Bissau	\$ 1.694,01	\$ 3.225,31	\$ 3.225,31	\$ 3.215,50	\$ 85.988,00	\$ 97.348,13
		€ 1.744,56					€ 1.744,56
48	Guyana						\$ -
		€ 735,50					€ 735,50
49	Honduras						\$ -
		€ 3.431,89					€ 3.431,89
50	Irán, República Islámica del	\$ 119.700,74					\$ 119.700,74
							€ -
51	Jordania						\$ -
		€ 14.026,22					€ 14.026,22
52	Kiribati	\$ 1.694,01	\$ 3.225,31	\$ 3.225,31	\$ 61,94		\$ 8.206,57
							€ -
53	Lituania	\$ 185.028,08					\$ 185.028,08
							€ -
54	Malawi						\$ -
		€ 306,55					€ 306,55
55	Islas Marshall	\$ 1.694,01					\$ 1.694,01
		€ 1.744,56					€ 1.744,56
56	Micronesia						\$ -
		€ 258,29					€ 258,29
57	Moldova	\$ 80.000,00					\$ 80.000,00
		€ 953,21					€ 953,21
58	Myanmar, Unión de						\$ -
		€ 207,56					€ 207,56
59	Namibia						\$ -
		€ 12.264,22					€ 12.264,22
60	Nauru	\$ 1.694,01	\$ 3.225,31	\$ 4.029,19			\$ 8.948,51
		€ 1.744,56					€ 1.744,56
61	Nicaragua	\$ 1.694,01	\$ 3.225,31	\$ 3.225,31	\$ 3.215,50	\$ 129.304,56	\$ 140.664,69
		€ 1.744,56					€ 1.744,56
62	Pakistán						\$ -
		€ 73.052,25					€ 73.052,25
63	Palau	\$ 1.694,01					\$ 1.694,01
		€ 1.744,56					€ 1.744,56



**Estados Miembros con atrasos de cuotas al 20 de junio de 2005**

Nº	Estados Miembros	Atrasos pendientes					Total de atrasos
		2004	2003	2002	2001	Anteriores	
64	Panamá	€ 4.084,88					\$ -
65	Papua Nueva Guinea	\$ 10.201,30					\$ 10.201,30
		€ 10.519,67					€ 10.519,67
66	Paraguay	\$ 27.239,60	\$ 51.895,32	\$ 51.605,04	\$ 39.827,72		\$ 170.567,68
		€ 28.052,44					€ 28.052,44
67	Seychelles	\$ 3.404,95	\$ 6.482,89	\$ 6.450,63	\$ 6.431,00	\$ 119.910,08	\$ 142.679,55
		€ 3.506,55					€ 3.506,55
68	Sierra Leona	\$ 1.694,01	\$ 3.225,31	\$ 809,85	\$ 3.215,50	\$ 190.829,20	\$ 199.773,87
		€ 1.744,56					€ 1.744,56
69	Islas Salomón	\$ 1.694,01	\$ 3.225,31	\$ 3.225,31	\$ 3.215,50	\$ 22.701,57	\$ 34.061,70
		€ 1.744,56					€ 1.744,56
70	Sudán	\$ 10.214,85	\$ 19.448,65	\$ 1.770,77			\$ 31.434,27
		€ 10.519,67					€ 10.519,67
71	Suriname	\$ 3.404,95	\$ 6.482,89	\$ 6.450,63	\$ 6.431,00	\$ 59.523,01	\$ 82.292,48
		€ 3.506,55					€ 3.506,55
72	Siria						\$ -
		€ 140.244,78					€ 140.244,78
73	Tajikistán					\$ 147.587,06	\$ 147.587,06
		€ 26,69					€ 26,69
74	Timor-Leste	\$ 1.694,01	\$ 806,33				\$ 2.500,34
							€ -
75	Túnez						\$ -
		€ 52.598,33					€ 52.598,33
76	Tuvalu						\$ -
		€ 58,65					€ 58,65
77	Uganda						\$ -
		€ 940,63					€ 940,63
78	Vanuatu						\$ -
		€ 1.744,56					€ 1.744,56
79	Viet Nam						\$ -
		€ 27.955,90					€ 27.955,90
80	Zambia	\$ 3.404,95	\$ 3.109,62				\$ 6.514,57
		€ 3.506,55					€ 3.506,55
	<b>Atrasos inferiores a \$ EE.UU. 250.000</b>	\$ 645.024,48	\$ 302.648,53	\$ 171.100,84	\$ 211.960,56	\$ 1.161.027,81	\$ 2.491.762,22
		€ 655.136,09	€ -	€ -	€ -	€ -	€ 655.136,09
	<b>Total de todos los Estados Miembros</b>	\$ 25.035.028,24	\$ 13.894.642,74	\$ 5.192.877,27	\$ 4.852.736,64	\$ 27.016.366,37	\$ 75.991.651,26
		€ 11.992.423,51	€ -	€ -	€ -	€ -	€ 11.992.423,51

**Atrasos abonados totalmente durante el año civil 2005 al 20 de junio de 2005**

<b>Nº</b>	<b>Estados Miembros</b>	<b>Atrasos abonados en \$EE.UU.</b>	<b>Atrasos abonados en euros</b>
1	Arabia Saudita, Reino de	\$ -	€ 7 035,38
2	Austria	\$ -	€ 1 254,57
3	Barbados	\$ -	€ 3 951,57
4	Chad	\$ 120 039,11	€ -
5	Corea, Rep. Pop. Dem. de	\$ 15 313,80	€ 15 770,78
6	Ecuador	\$ 24 822,80	€ 43 823,22
7	Ghana	\$ -	€ 8 757,66
8	Indonesia	\$ -	€ 350 620,66
9	Israel	\$ 4 708,65	€ -
10	Jamaica	\$ -	€ 7 013,11
11	Kazajstán	\$ 217 460,53	€ 15 924,90
12	Líbano	\$ 20 429,70	€ 21 039,33
13	Mongolia	\$ -	€ 1 744,56
14	Nepal	\$ 6 809,90	€ 7 013,11
15	Qatar	\$ 57 884,15	€ 59 611,44
16	Rwanda	\$ -	€ 540,04
17	Saint Kitts y Nevis	\$ -	€ 1 744,56
18	Turquía	\$ -	€ 141 499,00
19	Ucrania	\$ -	€ 9 649,79
20	Uzbekistán	\$ 15 230,73	€ 19 277,33
21	Venezuela	\$ 354 063,98	€ 364 629,44
<b>Total de todos los Estados Miembros</b>		<b>\$ 836 763,35</b>	<b>€ 1 080 900,45</b>

**Atrasos abonados en parte durante el año civil 2005 al 20 de junio de 2005**

Nº	Estados Miembros	Atrasos abonados en \$EE.UU.	Atrasos abonados en euros	Atrasos pendientes en \$EE.UU.	Atrasos pendientes en euros
1	Antigua y Barbuda	\$ 7 356,84	€ -	\$ 332 825,98	€ 3 506,55
2	Azerbaiyán	\$ 132 492,16	€ -	\$ 998 648,10	€ -
3	Brasil	\$ 6 479 551,18	€ -	\$ 11 633 987,36	€ 4 189 810,51
4	Burundi	\$ 4 456,71	€ -	\$ 139 920,70	€ 1 744,56
5	Costa Rica	\$ 1 969,96	€ -	\$ 194 566,32	€ 35 065,55
6	Filipinas	\$ 249 877,70	€ -	\$ 316 480,10	€ 175 310,33
7	Gabón	\$ 64 808,36	€ -	\$ 3 279,43	€ 24 545,89
8	Georgia	\$ 26 722,86	€ 234,41	\$ -	€ 8 523,25
9	Irán, República Islámica del	\$ 423 941,00	€ 476 839,22	\$ 119 700,74	€ -
10	Jordania	\$ 45 534,80	€ -	\$ -	€ 14 026,22
11	Kiribati	\$ -	€ 1 744,56	\$ 8 206,57	€ -
12	Letonia	\$ 49 471,42	€ -	\$ 810 232,12	€ -
13	Malawi	\$ 2 342,84	€ 3 200,00	\$ -	€ 306,55
14	Micronesia	\$ -	€ 419,33	\$ -	€ 258,29
15	Moldova	\$ 10 000,00	€ -	\$ 80 000,00	€ 953,21
16	Namibia	\$ 11 908,85	€ -	\$ -	€ 12 264,22
17	Pakistán	\$ 10 092,25	€ 33 888,97	\$ -	€ 73 052,25
18	Panamá	\$ 30 986,75	€ 27 474,12	\$ -	€ 4 084,88
19	Paraguay	\$ 21 569,37	€ -	\$ 170 567,68	€ 28 052,44
20	Perú	\$ 387 016,80	€ -	\$ 582 610,99	€ 206 869,33
<b>Total de todos los Estados Miembros</b>		<b>\$ 7 960 079,85</b>	<b>€ 543 800,61</b>	<b>\$ 15 391 026,09</b>	<b>€ 4 778 374,03</b>

**Estados Miembros que al 20 de junio de 2005 no han efectuado ningún pago con cargo a los atrasos pendientes**

Nº	Estados Miembros	Atrasos pendientes					Total de atrasos
		2004	2003	2002	2001	Anteriores	
1	Afganistán	\$ 15 313,80	\$ 29 189,11	\$ 22 577,21	\$ 25 724,00	\$ 177 116,00	\$ 269 920,12
		€ 15 770,78					€ 15 770,78
2	Albania	\$ 5 082,98					\$ 5 082,98
3	Argentina	\$ 1 955 898,17	\$ 3 726 625,71	\$ 3 760 717,29	\$ 3 739 626,50	\$ 6 372 359,50	\$ 19 555 227,17
		€ 2 014 263,20					€ 2 014 263,20
4	Bolivia	\$ 20 070,10					\$ 20 070,10
		€ 51,68					€ 51,68
5	Botswana						€ 17 532,78
6	Camboya	\$ 17 532,78					\$ 30 896,00
		\$ 30 896,00					
7	Camerún	\$ 15 313,80	\$ 19 427,99				\$ 34 741,79
		€ 15 770,78		€ 15 770,78			
8	Cabo Verde	\$ 1 693,18					\$ 1 693,18
		€ 1 744,56					€ 1 744,56
9	República Centroafricana	\$ 1 694,01	\$ 3 225,31	\$ 3 225,31	\$ 3 215,50	\$ 195 979,00	\$ 207 339,13
		€ 1 744,56					€ 1 744,56
10	Chile	\$ 371 642,55	\$ 387 864,51				\$ 387 864,51
		€ 371 642,55		€ 371 642,55			
11	China						€ 210 690,08
12	Colombia	\$ 210 690,08	\$ 651 932,93	\$ 248 505,34			\$ 1 242 593,40
		\$ 342 155,13			€ 352 365,22	€ 352 365,22	
13	Comoras	\$ 1 694,01	\$ 3 225,31	\$ 3 225,31	\$ 3 215,50	\$ 258 277,38	\$ 269 637,51
		€ 1 744,56					€ 1 744,56
14	Islas Cook	\$ 1 694,01					\$ 1 694,01
		€ 1 744,56					€ 1 744,56
15	Côte d'Ivoire						€ 15 770,78
16	Cuba	\$ 15 770,78	\$ 73 556,20				\$ 124 630,45
		\$ 51 074,25		€ 52 598,33	€ 52 598,33		
17	Congo, Rep. Dem. de	\$ 52 598,33	\$ 12 965,76		\$ 12 862,00	\$ 1 974,34	\$ 34 612,00
		\$ 6 809,90		€ 7 013,11			€ 7 013,11
18	Djibouti	\$ 7 013,11					\$ 1 168,41
		\$ 1 168,41					€ 1 168,41
19	Dominica	\$ 1 744,56	\$ 3 225,31	\$ 3 225,31	\$ 3 215,50	\$ 3 215,50	\$ 1 744,56
		\$ 1 694,01					€ 1 744,56
20	República Dominicana	\$ 1 694,01					\$ 14 575,63
		\$ 39 148,45		\$ 74 182,25	\$ 73 956,50	\$ 435 433,92	\$ 622 721,12
21	Fiji	\$ 40 316,66	\$ 12 965,76	\$ 12 901,26	\$ 5 880,00		\$ 40 316,66
		\$ 6 809,90				€ 7 013,11	€ 7 013,11
22	Gambia	\$ 7 013,11	\$ 3 225,31		\$ 64 138,12	\$ 35 144,02	\$ 38 556,92
		€ 1 744,56		€ 1 744,56			€ 7 013,11
		\$ 1 744,56					\$ 102 507,45
		€ 1 744,56					€ 1 744,56

**Estados Miembros que al 20 de junio de 2005 no han efectuado ningún pago con cargo a los atrasos pendientes**

Nº	Estados Miembros	Atrasos pendientes					Total de atrasos		
		2004	2003	2002	2001	Anteriores			
23	Granada	\$	1 694,01				\$	35 564,10	
		€	1 744,56				€	1 744,56	
24	Guatemala	\$	23 248,87				\$	23 248,87	
		€	47 329,78				€	47 329,78	
25	Guinea	\$	5 098,95	\$	1 618,24		\$	6 717,19	
		€	5 251,11				€	5 251,11	
26	Guinea-Bissau	\$	1 694,01	\$	3 225,31	\$	3 215,50	\$	85 988,00
		€	1 744,56				€	1 744,56	
27	Guyana	€	735,50				€	735,50	
28	Honduras	€	3 431,89				€	3 431,89	
29	Iraq	\$	231 502,72	\$	441 094,09	\$	332 207,45	\$	411 584,00
		€	238 410,89				\$	4 284 634,00	
30	Corea, República de	€	3 244 907,19				€	3 244 907,19	
31	Kirguistán	\$	1 694,01	\$	3 225,31	\$	3 225,31	\$	3 215,50
		€	1 744,56				\$	854 216,50	
32	Liberia	\$	1 694,01	\$	3 225,31	\$	3 225,31	\$	3 215,50
		€	1 744,56				\$	325 322,60	
33	Lituania	\$	185 028,08				\$	185 028,08	
34	Islas Marshall	\$	1 694,01				\$	1 694,01	
		€	1 744,56				€	1 744,56	
35	Myanmar, Unión de	€	207,56				€	207,56	
36	Nauru	\$	1 694,01	\$	3 225,31	\$	4 029,19	\$	8 948,51
		€	1 744,56				€	1 744,56	
37	Nicaragua	\$	1 694,01	\$	3 225,31	\$	3 225,31	\$	3 215,50
		€	1 744,56				\$	129 304,56	
38	Nigeria	\$	115 751,36	\$	103 179,49			\$	140 664,69
		€	119 205,44				€	1 744,56	
39	Palau	\$	1 694,01				\$	1 694,01	
		€	1 744,56				€	1 744,56	
40	Papua Nueva Guinea	\$	10 201,30				\$	10 201,30	
		€	10 519,67				€	10 519,67	
41	Santo Tomé y Príncipe	\$	1 694,01	\$	3 225,31	\$	3 225,31	\$	3 215,50
		€	1 744,56				\$	255 498,00	
42	Seychelles	\$	3 404,95	\$	6 482,89	\$	6 450,63	\$	6 431,00
		€	3 506,55				\$	119 910,08	
43	Sierra Leona	\$	1 694,01	\$	3 225,31	\$	809,85	\$	3 215,50
		€	1 744,56				\$	190 829,20	
44	Islas Salomón	\$	1 694,01	\$	3 225,31	\$	3 225,31	\$	3 215,50
		€	1 744,56				\$	22 701,57	

**Estados Miembros que al 20 de junio de 2005 no han efectuado ningún pago con cargo a los atrasos pendientes**

Nº	Estados Miembros	Atrasos pendientes					Total de atrasos
		2004	2003	2002	2001	Anteriores	
45	Somalia	\$ 1 694,01	\$ 3 225,31	\$ 3 225,31	\$ 3 215,50	\$ 331 402,00	\$ 342 762,13
		€ 1 744,56					€ 1 744,56
46	Sudán	\$ 10 214,85	\$ 19 448,65	\$ 1 770,77			\$ 31 434,27
		€ 10 519,67					€ 10 519,67
47	Suriname	\$ 3 404,95	\$ 6 482,89	\$ 6 450,63	\$ 6 431,00	\$ 59 523,01	\$ 82 292,48
		€ 3 506,55					€ 3 506,55
48	Siría						
49	Tayikistán	€ 140 244,78					€ 140 244,78
						\$ 147 587,06	\$ 147 587,06
50	Timor-Leste	€ 26,69					€ 26,69
		\$ 1 694,01	\$ 806,33				\$ 2 500,34
51	Túnez						
52	Turkmenistán	€ 52 598,33					€ 52 598,33
		\$ 5 098,95	\$ 9 740,45	\$ 9 675,95	\$ 9 646,50	\$ 387 500,00	\$ 421 661,85
53	Tuvalu	€ 5 251,11					€ 5 251,11
		€ 58,65					€ 58,65
54	Uganda						
55	Estados Unidos de América	€ 940,63					€ 940,63
		\$ 17 260 987,00				\$ 1 752 850,00	\$ 19 013 837,00
56	Uruguay	\$ 136 181,06	\$ 259 476,59	\$ 264 475,83	\$ 244 367,50		\$ 904 500,98
		€ 140 244,78					€ 140 244,78
57	Vanuatu						
58	Viet Nam	€ 1 744,56					€ 1 744,56
		€ 27 955,90					€ 27 955,90
59	Yugoslavia					\$ 8 405 308,00	\$ 8 405 308,00
		\$ 3 404,95	\$ 3 109,62				\$ 6 514,57
60	Zambia	€ 3 506,55					€ 3 506,55
<b>Total de todos los Estados Miembros</b>		<b>\$ 20 513 760,23</b>	<b>\$ 5 807 896,24</b>	<b>\$ 4 777 006,75</b>	<b>\$ 4 636 017,62</b>	<b>\$ 24 865 944,33</b>	<b>\$ 60 600 625,17</b>
		<b>• 7 214 049,48</b>	<b>• -</b>	<b>• -</b>	<b>• -</b>	<b>• -</b>	<b>• 7 214 049,48</b>

**Estados Miembros con posibles problemas de derecho de voto al 20 de junio de 2005**

Estados Miembros	Cantidad atrasada en \$EE.UU.	Cantidad atrasada en euros	Atrasos en euros Convertidos en \$EE.UU. al tipo de cambio presupuestario	Atrasos consolidados expresados en \$EE.UU.	Cuotas pendientes de dos años precedentes en \$EE.UU.	Cuotas pendientes de dos años precedentes en euros	Cuotas en euros convertidas en \$EE.UU. al tipo de cambio presupuestario	Contribuciones consolidadas pendientes de dos años precedentes	Pago mínimo en \$EE.UU. para asegurar el voto
1 Afganistán	\$ 269,920.12	€ 15,770.78	\$ 18,767.23	\$ 288,687.35	\$ 44,502.91	€ 15,770.78	\$ 18,767.23	\$ 63,270.14	\$ 225,418.21
2 Antigua y Barbuda	\$ 332,825.98	€ 3,506.55	\$ 4,172.79	\$ 336,998.77	\$ 9,887.84	€ 3,506.55	\$ 4,172.79	\$ 14,060.63	\$ 322,939.14
3 Argentina	\$ 19,555,227.17	€ 2,014,263.20	\$ 2,396,973.21	\$ 21,952,200.38	\$ 5,682,523.88	€ 2,014,263.20	\$ 2,396,973.21	\$ 8,079,497.09	\$ 13,872,704.29
4 Azerbaiyán	\$ 998,648.10	€ -	\$ -	\$ 998,648.10	\$ 19,775.66	€ 7,013.11	\$ 8,345.60	\$ 28,121.26	\$ 970,527.84
5 Burundi	\$ 139,920.70	€ 1,744.56	\$ 2,076.03	\$ 141,996.73	\$ 4,919.32	€ 1,744.56	\$ 2,076.03	\$ 6,995.35	\$ 135,002.38
6 Camboya	\$ 30,896.00	€ -	\$ -	\$ 30,896.00	\$ 9,887.84	€ 3,506.55	\$ 4,172.79	\$ 14,060.63	\$ 16,836.37
7 Colombia	\$ 1,242,593.40	€ 352,365.22	\$ 419,314.61	\$ 1,661,908.01	\$ 994,088.06	€ 352,365.22	\$ 419,314.61	\$ 1,413,402.67	\$ 248,506.34
8 Comoras	\$ 269,637.51	€ 1,744.56	\$ 2,076.03	\$ 271,713.54	\$ 4,919.32	€ 1,744.56	\$ 2,076.03	\$ 6,995.35	\$ 264,719.19
9 Congo, Rep. Dem. del	\$ 34,612.00	€ 7,013.11	\$ 8,345.60	\$ 42,957.60	\$ 19,775.66	€ 7,013.11	\$ 8,345.60	\$ 28,121.26	\$ 14,837.34
10 Costa Rica	\$ 194,566.32	€ 35,065.55	\$ 41,728.00	\$ 236,294.32	\$ 98,910.59	€ 35,065.55	\$ 41,728.00	\$ 140,638.59	\$ 95,656.73
11 Dominicana	\$ 14,575.63	€ 1,744.56	\$ 2,076.03	\$ 16,651.66	\$ 4,919.32	€ 1,744.56	\$ 2,076.03	\$ 6,995.35	\$ 9,657.31
12 Fiji	\$ 38,556.92	€ 7,013.11	\$ 8,345.60	\$ 46,902.52	\$ 19,775.66	€ 7,013.11	\$ 8,345.60	\$ 28,121.26	\$ 18,782.26
13 Gambia	\$ 102,507.45	€ 1,744.56	\$ 2,076.03	\$ 104,583.48	\$ 4,919.32	€ 1,744.56	\$ 2,076.03	\$ 6,995.35	\$ 97,589.13
14 Granada	\$ 35,564.10	€ 1,744.56	\$ 2,076.03	\$ 37,640.13	\$ 4,919.32	€ 1,744.56	\$ 2,076.03	\$ 6,995.35	\$ 30,645.78
15 Guinea-Bissau	\$ 97,348.13	€ 1,744.56	\$ 2,076.03	\$ 99,424.16	\$ 4,919.32	€ 1,744.56	\$ 2,076.03	\$ 6,995.35	\$ 92,429.81
16 Iraq	\$ 5,701,022.26	€ 238,410.89	\$ 283,708.96	\$ 5,984,731.22	\$ 672,596.81	€ 238,410.89	\$ 283,708.96	\$ 956,305.77	\$ 5,028,426.45
17 Islas Salomón	\$ 34,061.70	€ 1,744.56	\$ 2,076.03	\$ 36,137.73	\$ 4,919.32	€ 1,744.56	\$ 2,076.03	\$ 6,995.35	\$ 29,143.38
18 Kirguistán	\$ 865,576.63	€ 1,744.56	\$ 2,076.03	\$ 867,652.66	\$ 4,919.32	€ 1,744.56	\$ 2,076.03	\$ 6,995.35	\$ 860,658.31
19 Kiribati	\$ 8,206.57	€ -	\$ -	\$ 8,206.57	\$ 4,919.32	€ 1,744.56	\$ 2,076.03	\$ 6,995.35	\$ 1,212.22
20 Letonia	\$ 810,232.12	€ -	\$ -	\$ 810,232.12	\$ 49,471.42	€ 17,532.78	\$ 20,864.01	\$ 70,335.43	\$ 739,897.69
21 Liberia	\$ 336,682.73	€ 1,744.56	\$ 2,076.03	\$ 338,758.76	\$ 4,919.32	€ 1,744.56	\$ 2,076.03	\$ 6,995.35	\$ 331,764.41
22 Lituania	\$ 185,028.08	€ -	\$ -	\$ 185,028.08	\$ 84,086.48	€ 29,797.00	\$ 35,458.43	\$ 119,544.91	\$ 65,484.17
23 Moldova	\$ 80,000.00	€ 953.21	\$ 1,134.32	\$ 81,134.32	\$ 9,887.84	€ 3,506.55	\$ 4,172.79	\$ 14,060.63	\$ 67,074.69
24 Nauru	\$ 8,948.51	€ 1,744.56	\$ 2,076.03	\$ 11,024.54	\$ 4,919.32	€ 1,744.56	\$ 2,076.03	\$ 6,995.35	\$ 4,030.19
25 Nicaragua	\$ 140,664.69	€ 1,744.56	\$ 2,076.03	\$ 142,740.72	\$ 4,919.32	€ 1,744.56	\$ 2,076.03	\$ 6,995.35	\$ 135,746.37
26 Paraguay	\$ 170,567.68	€ 28,052.44	\$ 33,352.40	\$ 203,950.08	\$ 79,134.92	€ 28,052.44	\$ 33,382.40	\$ 112,517.32	\$ 91,433.76
27 República Centroafricana	\$ 207,339.13	€ 1,744.56	\$ 2,076.03	\$ 209,415.16	\$ 4,919.32	€ 1,744.56	\$ 2,076.03	\$ 6,995.35	\$ 202,420.81
28 República Dominicana	\$ 622,721.12	€ 40,316.66	\$ 47,976.83	\$ 670,697.95	\$ 113,749.99	€ 40,316.66	\$ 47,976.83	\$ 161,726.82	\$ 508,972.13
29 Santo Tomé y Príncipe	\$ 266,858.13	€ 1,744.56	\$ 2,076.03	\$ 268,934.16	\$ 4,919.32	€ 1,744.56	\$ 2,076.03	\$ 6,995.35	\$ 261,939.81
30 Seychelles	\$ 142,679.55	€ 3,506.55	\$ 4,172.79	\$ 146,852.34	\$ 9,887.84	€ 3,506.55	\$ 4,172.79	\$ 14,060.63	\$ 132,792.71
31 Sierra Leona	\$ 199,773.87	€ 1,744.56	\$ 2,076.03	\$ 201,849.90	\$ 4,919.32	€ 1,744.56	\$ 2,076.03	\$ 6,995.35	\$ 194,855.55
32 Somalia	\$ 342,762.13	€ 1,744.56	\$ 2,076.03	\$ 344,838.16	\$ 4,919.32	€ 1,744.56	\$ 2,076.03	\$ 6,995.35	\$ 337,843.81
33 Sudán	\$ 31,434.27	€ 10,519.67	\$ 12,518.41	\$ 43,952.68	\$ 29,663.50	€ 10,519.67	\$ 12,518.41	\$ 42,181.91	\$ 1,771.77
34 Suriname	\$ 82,292.48	€ 3,506.55	\$ 4,172.79	\$ 86,465.27	\$ 9,887.84	€ 3,506.55	\$ 4,172.79	\$ 14,060.63	\$ 72,405.64
35 Tayikistán	\$ 147,587.06	€ 26.69	\$ 31.76	\$ 147,618.82	\$ 4,919.32	€ 1,744.56	\$ 2,076.03	\$ 6,995.35	\$ 140,624.47
36 Turkmenistán	\$ 421,661.85	€ 5,251.11	\$ 6,248.82	\$ 427,910.67	\$ 14,839.40	€ 5,251.11	\$ 6,248.82	\$ 21,088.22	\$ 406,823.45
37 Uruguay	\$ 904,500.98	€ 140,244.78	\$ 166,891.29	\$ 1,071,392.27	\$ 395,657.65	€ 140,244.78	\$ 166,891.29	\$ 568,548.94	\$ 508,844.33
	<b>\$ 35,068,001.07</b>	<b>€ 2,931,954.47</b>	<b>\$ 3,489,025.82</b>	<b>\$ 38,557,026.89</b>	<b>\$ 8,451,620.23</b>	<b>€ 2,995,819.68</b>	<b>\$ 3,565,025.42</b>	<b>\$ 12,016,645.65</b>	<b>\$ 26,540,418.24</b>