

التقرير الشهري حول اتجاهات أسعار الأغذية

قائمة المحتويات

الرسائل الأساسية

(هنا التقرير الكامل متوفر فقط باللغة الإنجليزية)

2 أسعار الحبوب على المستوى الدولي

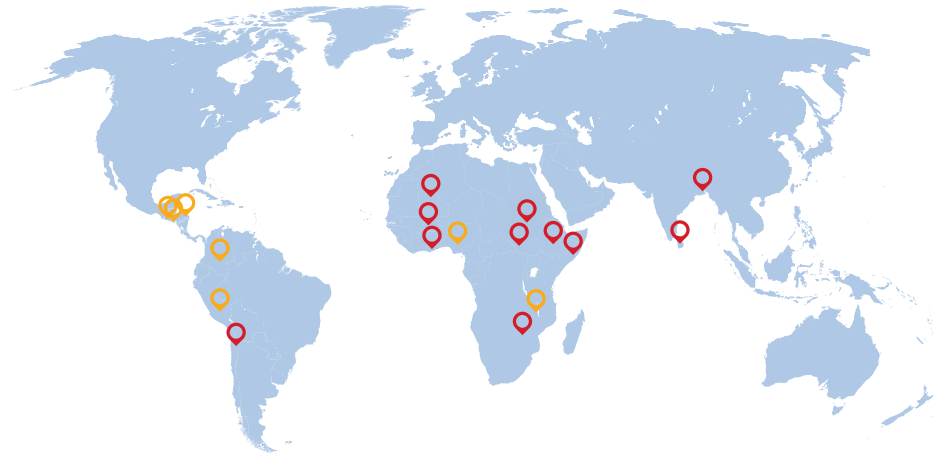
3 تحذيرات بخصوص الأسعار المحلية

تراجعت أسعار القمح والذرة على المستوى الدولي خلال يونيو/حزيران وذلك على خلفية زيادة موسمية في توافر القمح لدى البلدان المصدرة في النصف الشمالي للأرض والذرة لدى تلك المصدرة في النصف الجنوبي للكوكب. بالمقابل، عمل الطلب القوي على الأرز من صنف «إنديكا» و«بسمتي» إلى جانب تضاؤل توافر «بسمتي» إلى الإبقاء المنحى التصاعدي للأسعار خلال يونيو/حزيران.

وبحسب آخر البيانات المتاحة، تشير تحليلات منظمة الأغذية والزراعة إلى أن عدد البلدان التي تواجه مستويات مرتفعة شاذة في أسعار الأغذية لا يزال مرتفعاً خلال يونيو/حزيران. صحيح أن تراجع الإمدادات محلياً والمصاعب التي يعيشها الاقتصاد الشامل على المستوى الوطني إلى جانب انعدام الأمن هنا وهناك على مستويات محلية لاتزال العوامل الأساسية وراء ارتفاع الأسعار في كثير من الحالات، إلا أن التأثير الهائل للحرب في أوكرانيا على الأسواق الدولية للأغذية والوقود والأسمدة لا يزال السبب الرئيس وراء ارتفاعها لاسيما بالنسبة للبلدان التي تعتمد اعتماداً كبيراً على القمح والحبوب الخشنة المستوردة.

بنغلاديش | دقيق القمح
بوركينافاسو | الحبوب الخشنة
شيلي | القمح
كولومبيا | دقيق القمح
السلفادور | الذرة
إثيوبيا | الحبوب
غانا | الحبوب الخشنة
غواتيمالا | الذرة
هندوراس | الذرة
ملاوي | الذرة
مالي | الحبوب الخشنة
نيجيريا | الحبوب الخشنة
بيرو | دقيق القمح
الصومال | الحبوب الخشنة
جنوب السودان | الأغذية الأساسية
سري لانكا | الأرز ودقيق القمح
السودان | الأغذية الأساسية
زيمبابوي | المواد الغذائية

تحذير الأسعار على المستوى المحلي



مستوى الإنذار بالأسعار: ● مرتفع ● معتدل [اعتماداً على تحليل "النظام العالمي للمعلومات والإنذار المبكر"]

لا يتم إدراج تحذيرات إلا في حال كانت بيانات الأسعار المتاحة ليست أقدم من شهرين.

المصدر: النظام العالمي للمعلومات والإنذار المبكر، مُعدل ليتوافق ومعايير الأمم المتحدة، 2022.

أسعار القمح والحبوب الخشنة تتراجع على المستوى الدولي بينما تتجه أسعار الأرز نحو الارتفاع خلال يونيو/حزيران

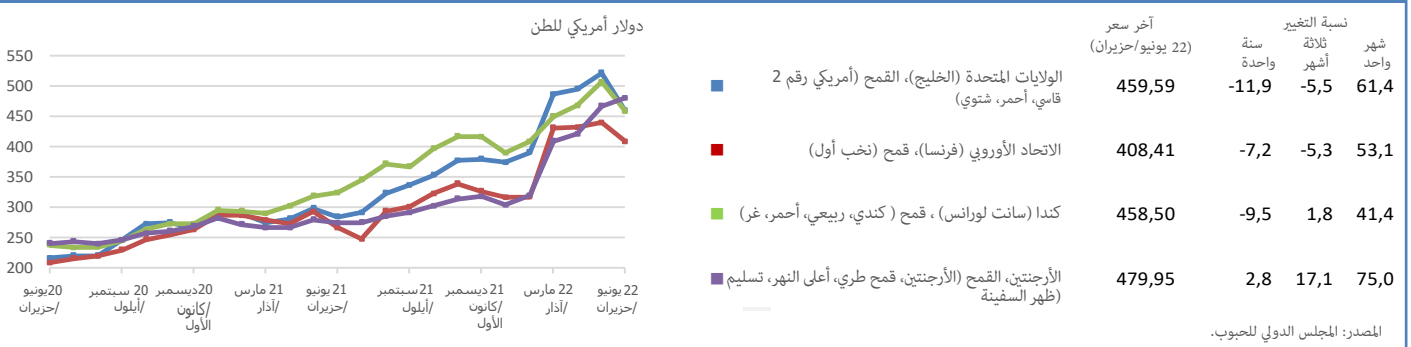
بعد اقترابها من مستويات قياسية خلال مايو/أيار، تراجعت أسعار القمح دولياً خلال يونيو/حزيران، إلا أنها لا تزال أعلى بأشواط من قيم نظيرتها المسجلة قبل عام. ولعل هذا التراجع يعزى إلى حد كبير إلى التوافر الموسمي للمنتج جراء الحصاد الجديد في النصف الشمالي للأرض وتحسن ظروف المحصول لدى بعض البلدان المنتجة الرئيسية، الأمر الذي انعكس في تراجع عروض أسعار كندا (سان لورانس، قمح كندي، ربيعي، أحمر، غربي) والاتحاد الأوروبي (فرنسا، نخب أول) والقمح الأمريكي المرجعي (أمريكي رقم 2، قاسي، أحمر، شتوي) بنسبة 10 و7 و12 على التوالي. لكن بالمقابل، لا تزال محدودية توافر المنتج في الأسواق والضبابية التي تلتها تشكل عاملاً يرفع من عروض أسعار التصدير وسط البلدان المصدرة الرئيسية في النصف الجنوبي للأرض، بما فيها قيم المنتجات الأرجنتينية (تسليم ظهر السفينة أعلى النهر) والأسترالية (الولايات الشرقية، القمح الأسترالي القياسي) التي ارتفعت ثلاثة في المائة قياساً بالشهر الفائت.

كذلك هوت أسعار الحبوب الخشنة خلال يونيو/حزيران ليكون هذا التراجع للشهر الثالث على التوالي، إلا أنها لا تزال أعلى من قيم نظيرتها قبل عام. فقد تراجعت عروض أسعار تصدير الذرة من جميع بلدان المنشأ خلال يونيو/حزيران، حيث يعزى الضغط المؤدي إلى انخفاضها إلى توافرها الموسمي في الأرجنتين والبرازيل، إذ تقدمت عمليات حصاد الذرة بصورة سريعة ما أدى إلى انخفاض بنسبة خمسة وثلاثة في المائة في عروض أسعار الأرجنتين (تسليم ظهر السفينة أعلى النهر) والبرازيل (باراناغوا، علفية) على التوالي. كذلك تراجعت أسعار الذرة الأمريكية المرجعية (رقم 2 صفراء، تسليم ظهر

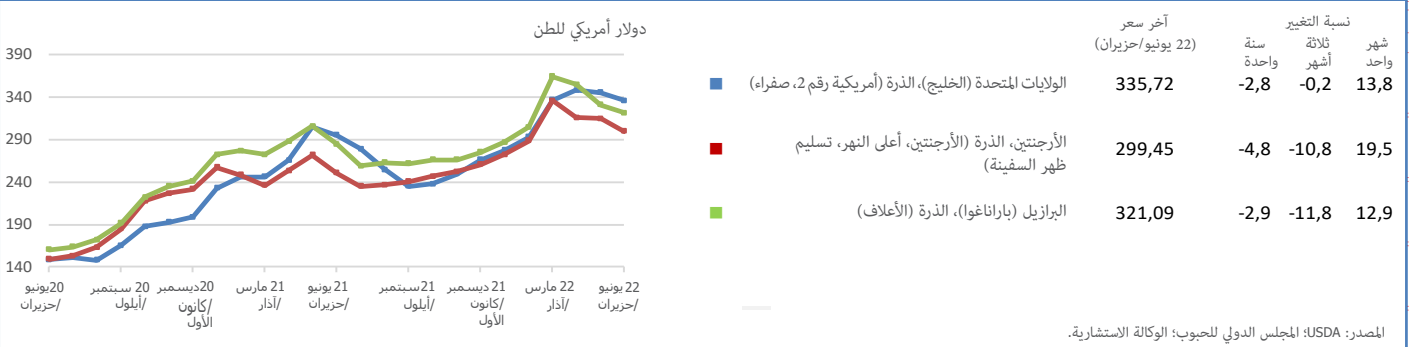
كذلك هوت أسعار الحبوب الخشنة خلال يونيو/حزيران ليكون هذا التراجع للشهر الثالث على التوالي، إلا أنها لا تزال أعلى من قيم نظيرتها قبل عام. فقد تراجعت عروض أسعار تصدير الذرة من جميع بلدان المنشأ خلال يونيو/حزيران، حيث يعزى الضغط المؤدي إلى انخفاضها إلى توافرها الموسمي في الأرجنتين والبرازيل، إذ تقدمت عمليات حصاد الذرة بصورة سريعة ما أدى إلى انخفاض بنسبة خمسة وثلاثة في المائة في عروض أسعار الأرجنتين (تسليم ظهر السفينة أعلى النهر) والبرازيل (باراناغوا، علفية) على التوالي. كذلك تراجعت أسعار الذرة الأمريكية المرجعية (رقم 2 صفراء، تسليم ظهر

كذلك هوت أسعار الحبوب الخشنة خلال يونيو/حزيران ليكون هذا التراجع للشهر الثالث على التوالي، إلا أنها لا تزال أعلى من قيم نظيرتها قبل عام. فقد تراجعت عروض أسعار تصدير الذرة من جميع بلدان المنشأ خلال يونيو/حزيران، حيث يعزى الضغط المؤدي إلى انخفاضها إلى توافرها الموسمي في الأرجنتين والبرازيل، إذ تقدمت عمليات حصاد الذرة بصورة سريعة ما أدى إلى انخفاض بنسبة خمسة وثلاثة في المائة في عروض أسعار الأرجنتين (تسليم ظهر السفينة أعلى النهر) والبرازيل (باراناغوا، علفية) على التوالي. كذلك تراجعت أسعار الذرة الأمريكية المرجعية (رقم 2 صفراء، تسليم ظهر

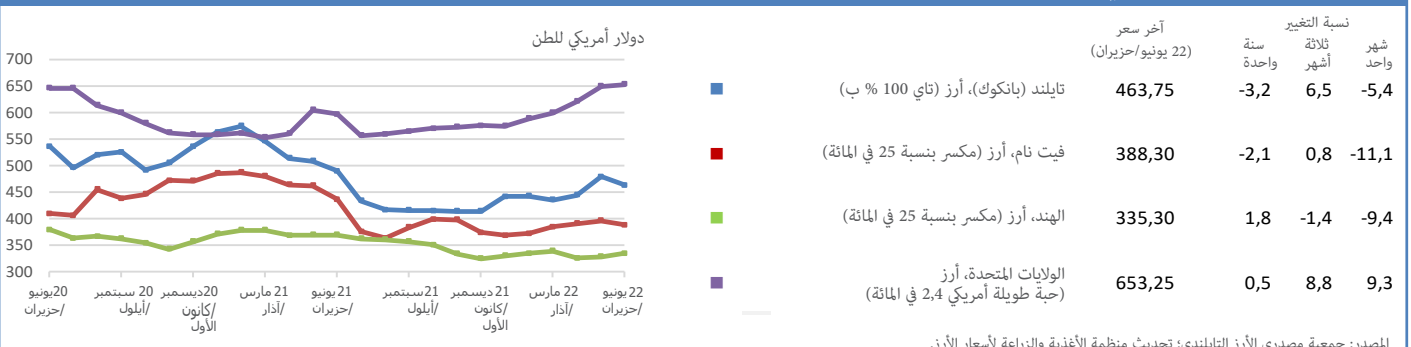
أسعار القمح على المستوى الدولي



أسعار الذرة على المستوى الدولي



أسعار الأرز على المستوى الدولي



لمزيد من المعلومات، يمكنكم زيارة الموقع الإلكتروني لرصد بيانات أسعار الأغذية وتحليلها هنا

تحذيرات الأسعار على المستوى المحلي

في البلدان التي ترتفع فيها أسعار سلعة غذائية أساسية أو أكثر على نحو غير طبيعي ما يؤثر سلباً في الحصول على الأغذية

بنغلاديش | دقيق القمح

أسعار القمح على المستوى المحلي لاتزال عند مستويات شبه قياسية خلال يونيو/حزيران

سجلت أسعار دقيق القمح («عطا» بحسب تسميته المحلية) تراجعاً هامشياً على المستوى المحلي خلال يونيو/حزيران، إلا أنها لاتزال قريبة من مستوياتها القياسية. ويأتي هذا الارتفاع في الأسعار على المستوى المحلي على خلفية الزيادات التي شهدتها الأسعار مؤخراً على المستوى الدولي وارتفاع تكاليف النقل وتباطؤ عمليات الاستيراد، لاسيما من الاتحاد الروسي وأوكرانيا بفعل الاضطرابات التي بدأت تلحق بسلسلة الإمداد منذ فبراير/شباط 2022. ولعل إعلان الهند حظر تصدير القمح اعتباراً من مايو/أيار أضاف إلى الضغط المؤدي إلى ارتفاع أسعار القمح، رغم أنه عند إعلان الهند عن هذا الحظر حددت إمكانية استمرار التصدير إلى البلدان المجاورة وتلك التي تعاني عجزاً غذائياً ضماناً لأمنها الغذائي وذلك شريطة الحصول على إذن محدد. كما استمرت مبيعات السوق المفتوحة بأسعار مدعومة وتوزيع الحبوب الغذائية عن طريق النظام العام لتوزيع الأغذية على امتداد البلد لصالح الأسر المستضعفة.

نسبة النمو		
معدل هذه الفترة	حتى 06/22	
3 أشهر	4,2	-1,2
12 أشهر	2,0	-0,3

المعدل للنمو المركب بالقيمة الحقيقية.
المرجع هو: بنغلاديش، دكا، البيع بالتجزئة، قمح (دقيق).

بوركينافاسو | الحبوب الخشنة

أسعار الحبوب الخشنة تبدي اتجاهات مختلطة خلال يونيو/حزيران إلا أنها لاتزال عند مستويات قياسية

أبدت أسعار الحبوب الخشنة اتجاهات مختلطة خلال يونيو/حزيران إلا أنها لاتزال عند مستويات قياسية، مرتفعة عن نظيرتها المسجلة قبل عام بنحو الضعف، وذلك على خلفية تدهور الظروف الأمنية في المناطق المتأثرة بالنزاعات. وقد أدى تأجج العنف إلى انخفاض إنتاج الحبوب عن المعدل عام 2021 مع استمرار اضطرابات التدفقات التجارية والأسواق ومصادر المعيشة الزراعية. ففي المناطق الشمالية والشرقية، أدى العدد الكبير للنازحين داخلياً الذي وصل إلى نحو 1,85 مليون نسمة إلى زيادة الطلب على الأغذية، ما انعكس بالتالي على الأسعار. كما أدت زيادة حاجة البلدان المجاورة إلى الاستيراد إلى رفع الأسعار قياساً بالعام الفائت. وسعيًا لاحتواء المنحنى التصاعدي للأسعار، يُطبق حظر لايزال سارياً اليوم على تصدير الدخن، ودقيق الذرة والذرة الرفيعة، والحبوب النجيلية منذ 2021 (السياسات الغذائية، رصد أسعار الأغذية وتحليلها).

نسبة النمو		
معدل هذه الفترة	حتى 06/22	
3 أشهر	1,5	1,1
12 أشهر	2,8	0,2

المعدل للنمو المركب بالقيمة الحقيقية.
المرجع هو: بوركينافاسو، واغادوغو، البيع بالجملة لمنتج الذرة الرفيعة (المحلية).

شيلي | القمح

أسعار القمح ماضية في اتجاهها التصاعدي لتطرق حاجز مستويات قياسية جديدة خلال يونيو/حزيران

واصلت أسعار المبيع بالجملة لمنتج القمح ارتفاعها خلال يونيو/حزيران على خلفية تراجع الإمدادات جراء انخفاض الواردات عن قيم نظيرتها المسجلة العام المنصرم خلال الفترة الممتدة من يناير/كانون الثاني حتى مايو/أيار. وهذا الارتفاع المتواصل في الأسعار منذ مطلع 2021 يتبع الاتجاهات التصاعدية التي تشهدها السوق الدولية التي تستمد منها شيلي قرابة نصف احتياجاتها الاستهلاكية من القمح. ولعل ارتفاع تكاليف الإنتاج والنقل أضاف ضغطاً آخر على الأسعار ليدفع بها نحو الارتفاع بشكل أكبر، حيث طرق حاجز مستويات قياسية جديدة. كذلك بقيت أسعار المبيع بالتجزئة للخبز عند مستويات مرتفعة في العاصمة سانتياغو، حيث تجاوزت قيم نظيرتها المسجلة في يونيو/حزيران 2021 بأكثر من 30 في المائة.

نسبة النمو		
معدل هذه الفترة	حتى 06/22	
3 أشهر	8,7	1,1
12 أشهر	4,7	0,2

المعدل للنمو المركب بالقيمة الحقيقية.
المرجع هو: شيلي، المعدل الوطني، البيع بالجملة، قمح.

لمزيد من المعلومات، يمكنكم زيارة الموقع الإلكتروني لرصد بيانات أسعار الأغذية وتحليلها هنا

مستوى التحذير بالأسعار: مرتفع متوسط

كولومبيا | دقيق القمح

نسبة النمو		
معدّل هذه الفترة حتى 06/22		
3 أشهر	1,5	0,1
12 أشهر	2,6	0,0

المعدل للنمو المركب بالقيمة الحقيقية.
المرجع هو: كولومبيا ، بوجوتا ، بيع بالجملة ، قمح (دقيق).

أسعار دقيق القمح تواصل ارتفاعها لتصل إلى أعلى مستوى لها خلال يونيو/حزيران
تشهد أسعار دقيق القمح ارتفاعاً متواصلًا منذ منتصف 2021، حيث تجاوزت في يونيو/حزيران قيم نظيرتها قبل عام بنسبة 70 في المائة لتطرق بذلك حاجز مستوى قباسي. ونظراً لاعتماد البلد بشكل كبير على واردات القمح لتلبية احتياجاتها الاستهلاكية، نرى أن الأسعار المحلية سريعة التأثر باتجاهات السوق الدولية. وعليه، فإن استمرار الزيادات يعكس ارتفاع عروض أسعار القمح من كندا والولايات المتحدة الأمريكية، وهما البلدان الموردان الرئيسان لكولومبيا. وتبعاً لآخر التقديرات الرسمية، وصل معدل التضخم السنوي في أسعار الأغذية والمشروبات غير الكحولية إلى 24 في المائة خلال يونيو/حزيران.

السلفادور | الذرة

نسبة النمو		
معدّل هذه الفترة حتى 06/22		
3 أشهر	4,2	1,4
12 أشهر	4,2	-0,1

المعدل للنمو المركب بالقيمة الحقيقية.
المرجع هو: السلفادور ، سان سلفادور ، بيع بالجملة ، ذرة (بيضاء).

أسعار الذرة البيضاء تتخذ منحى تصاعدياً خلال يونيو/حزيران
تواصل أسعار المبيع بالجملة لمنتج الذرة البيضاء ارتفاعها منذ مطلع 2021، حيث تجاوزت خلال يونيو/حزيران قيم نظيرتها المسجلة قبل عام بنسبة 75 في المائة. ويعكس هذا الارتفاع في الأسعار بالدرجة الأولى انخفاض توافر المنتج موسمياً إلى جانب ارتفاع تكاليف المستلزمات الزراعية والوقود وتراجع واردات الذرة البيضاء. فقد انخفضت الواردات بين يونيو/حزيران 2021 ومايو/أيار 2022 بنحو 20 في المائة عن معدل السنوات الثلاث الأخيرة. وسعيًا من الحكومة لتجنب المزيد من ارتفاع الأسعار، قامت بوقف العمل بالتعريفات الجمركية المفروضة على واردات الذرة من جميع بلدان المنشأ، وكذلك تلك المفروضة على الأسمدة اعتباراً من 11 مارس/آذار 2022 ولغاية آخر شهر مارس/آذار 2023. ويذكر أنه تم استيراد أكثر من 85 في المائة من الذرة خلال الفترة من 2019 وحتى 2021 من الولايات المتحدة الأمريكية، حيث لم تكن تفرض أصلاً أية رسوم جمركية على الواردات، بينما كانت تستورد الكمية المتبقية من البرازيل.

إثيوبيا | الحبوب

نسبة النمو		
معدّل هذه الفترة حتى 06/22		
3 أشهر	-2,2	3,2
12 أشهر	1,8	0,0

المعدل للنمو المركب بالقيمة الحقيقية.
المرجع هو: إثيوبيا، أديس أبابا، المبيع بالجملة، الذرة.

أسعار الحبوب لاتزال عند مستويات مرتفعة خلال يونيو/حزيران لأسباب تعزى إلى استمرار تراجع قيمة العملة الوطنية واضطرابات الأنشطة التجارية بفعل النزاعات

في العاصمة اديس أبابا، اتبعت أسعار الحبوب اتجاهات مختلطة خلال يونيو/حزيران. فقد ارتفعت أسعار الذرة المنتجة محلياً والقمح، المستورد جزئياً والمستهلك في المناطق الحضرية بصفة أساسية، بنسبة خمسة واثنين في المائة على التوالي، بينما بقيت أسعار «الحب الحبشي» مستقرة. عموماً كانت أسعار الحبوب عند مستويات مرتفعة خلال يونيو/حزيران حيث تجاوزت نظيرتها قبل عام بنسبة 60 في المائة، لأسباب تعزى بصفة رئيسة إلى تراجع قيمة العملة الوطنية الذي أدى بدوره إلى ارتفاع أسعار الوقود والمستلزمات المستوردة، ولأسباب أخرى ترجع إلى اضطرابات الحركة التجارية التي شهدتها في بعض المناطق بفعل النزاعات.

لمزيد من المعلومات، يمكنكم زيارة الموقع الإلكتروني لرصد بيانات أسعار الأغذية وتحليلها هنا

مستوى التحذير بالأسعار: مرتفع متوسط

غانا | الحبوب الخشنة

أسعار الحبوب الخشنة لاتزال عند مستويات قياسية خلال يونيو/حزيران بعد الارتفاع المتواصل الذي تشهده منذ 2021

حافظت أسعار الحبوب الخشنة المنتجة محلياً على مستوياتها القياسية. فرغم زيادة إنتاج الحبوب عام 2021 عن المعدل، إلا أن تضخم أسعار الأغذية وصل إلى مستوى قياسي، حيث تجاوزت نظيرتها المسجلة في مايو/أيار قبل عام بنسبة 30 في المائة بعد الزيادة المتواصل التي تسجلها منذ يونيو/حزيران 2021 وسط الطلب القوي على التصدير من جانب البلدان المجاورة وبفعل ضعف سعر صرف العملة المحلية.

نسبة النمو		
معدل هذه الفترة حتى 06/22		
3 أشهر	7,3	3,6
12 أشهر	1,6	0,4

المعدل للنمو المركب بالقيمة الحقيقية.
المرجع هو: غانا، أكرا، البيع بالجملة، الذرة.

غواتيمالا | الذرة

أسعار الذرة البيضاء أعلى من مستوياتها قبل عام بنسبة 45 في المائة خلال يونيو/حزيران

بعد شهرين من الاستقرار النسبي لها، سجلت أسعار المبيع بالجملة لمنتج الذرة البيضاء زيادة موسمية خلال يونيو/حزيران. ويعزى هذا الارتفاع الشهري الحاد الذي وصل إلى 15 في المائة خلال يونيو/حزيران، من جملة أمور أخرى، إلى ارتفاع تكاليف المستلزمات الزراعية والوقود، والذي تفاقم بفعل العقبات اللوجستية الموضعية التي نجمت عن الهطولات المطرية الغزيرة التي شهدتها يونيو/حزيران. ولعل هذا الضغط المسبب لارتفاع الأسعار يعاوض الزيادة السنوية في واردات الذرة البيضاء من الولايات المتحدة الأمريكية والمكسيك خلال الأشهر الأربعة الأولى لعام 2022.

نسبة النمو		
معدل هذه الفترة حتى 06/22		
3 أشهر	4,8	1,8
12 أشهر	2,7	-0,1

المعدل للنمو المركب بالقيمة الحقيقية.
المرجع هو: غواتيمالا، مدينة غواتيمالا، البيع بالجملة، الذرة (بيضاء).

هندوراس | الذرة

أسعار الذرة البيضاء تسجل ارتفاعاً حاداً خلال النصف الأول لعام 2022

واصلت أسعار الذرة البيضاء ارتفاعها خلال يونيو/حزيران تماشياً مع الاتجاهات الموسمية، حيث تجاوزت وسطياً قيم نظيرتها المسجل قبل عام بأكثر من 70 في المائة في سوقي الجملة تيجوسيجالبا وسان بيدرو سولا. ويأتي ارتفاع مستويات الأسعار نتيجة ارتفاع تكاليف الإنتاج والنقل، والذي فاقمته الخسائر التي لحقت بالمحصول في المنطقة الجنوبية الشرقية المنتجة للذرة البيضاء عام 2021 بفعل شح الهطولات وتقلباتها. ولعل هذا الضغط المسبب لارتفاع الأسعار يعاوض الإمدادات الوفيرة المستمدة من كميات ذرة بيضاء كبيرة مستوردة من الولايات المتحدة الأمريكية خلال الأشهر الأربعة الأولى لهذا العام، والتي تجاوزت ضعف قيم معدل السنوات الثلاث الأخيرة. وتعزيزاً للإنتاج الزراعي، قامت الحكومة بتوزيع أكياس بذور محسنة لمحاصيل الذرة أو الفاصولياء مع كمية 90 كغ من الأسمدة على 100 000 مزارع من أصحاب الحيازات الصغيرة التي لا تصل مساحة أراضيهم إلى 0,7 هكتار للموسم الزراعي «الرئيس» الراهن.

نسبة النمو		
معدل هذه الفترة حتى 06/22		
3 أشهر	9,1	4,5
12 أشهر	3,6	-0,2

المعدل للنمو المركب بالقيمة الحقيقية.
المرجع هو: هندوراس، تيجوسيجالبا، بالجملة، ذرة (بيضاء).

لمزيد من المعلومات، يمكنكم زيارة الموقع الإلكتروني لرصد بيانات أسعار الأغذية وتحليلها هنا

مستوى التحذير بالأسعار: مرتفع متوسط

ملاوي | الذرة

أسعار حبوب الذرة كانت أعلى ومستقرة عموماً رغم الضغط الموسمي الناجم عن الحصاد

لم تشهد أسعار حبوب الذرة، وهو المنتج الغذائي الأساسي في البلاد، تغييراً يذكر خلال مايو/أيار، خلافاً للأمط الموسمية التاريخية، التي تتراجع فيها الأسعار في العادة خلال فترة الحصاد الراهن. وعلى المستوى السنوي، كانت معدل أسعار حبوب الذرة على المستوى الوطني أعلى بنسبة 61 في المائة، حيث كانت الأسعار في المقاطعات الجنوبية هي الأعلى. وتعكس هذه الاتجاهات تراجع الحصاد عام 2022، لاسيما في المناطق الجنوبية، وارتفاع أسعار السلع الأساسية على المستوى العالمي، بما في ذلك أسعار الوقود التي زادت من التكاليف على امتداد سلسلة الإمداد الغذائية. وانخفضت قيمة العملة الوطنية (الكواشا الملاوي) بنحو 25 في المائة خلال مايو/أيار وسط تراجع احتياطي النقد الأجنبي، حيث قد يفضي هذا التراجع الحاد في قيمة الكواشا الملاوي إلى تفاقم الآثار الناجمة عن ارتفاع الأسعار الدولية ليضع بذلك ضغطاً أكبر على أسعار الأغذية على المستوى المحلي خلال الأشهر القادمة.

نسبة النمو		
معدل هذه الفترة	حتى 05/22	
3 أشهر	2,8	-8,2
12 أشهر	3,6	-0,3

المعدل للنمو المركب بالقيمة الحقيقية.
المرجع هو: ملاوي، المتوسط الوطني، البيع بالتجزئة، الذرة

مالي | الحبوب الخشنة

أسعار الحبوب الخشنة تتراجع عموماً أو تستقر خلال يونيو/حزيران لكنها تحافظ على مستوياتها القياسية

سجلت أسعار الحبوب الخشنة المنتجة محلياً تراجعاً عموماً أو استقرت خلال يونيو/حزيران، حيث وصلت إلى مستويات قياسية بعد أن تجاوزت قيم نظيرتها المسجلة قبل عام بنسبة 180 في المائة. ويعزى هذا الارتفاع غير الطبيعي في الأسعار بالدرجة الأولى إلى انخفاض إمدادات الأسواق عن المعدل واضطرابات الأنشطة التجارية الناجمة عن النزاعات في المناطق الوسطى والشمالية وكذلك بفعل انخفاض إنتاج الحبوب عام 2021 وسط الطلب القوي على التصدير والطلب المحلي. وقد شكل تراجع التدفقات التجارية بفعل العقوبات التي فرضتها الجماعة الاقتصادية لدول غرب أفريقيا منذ مطلع 2022 إلى جانب ارتفاع تكاليف السلع المستوردة بفعل ارتفاع الأسعار الدولية للأغذية والوقود، وهو ما فاقمه الحرب في أوكرانيا، عوامل تسببت في ضغط أكبر على الأسعار. ولتخفيف هذه الزيادات في الأسعار وضمان توافر المنتج في الأسواق، اتخذ قرار بتطبيق حظر على تصدير الحبوب في ديسمبر/كانون الأول 2021 حيث لا يزال هذا القرار سارياً حتى إشعار آخر (السياسات الغذائية، رصد أسعار الأغذية وتحليلها).

نسبة النمو		
معدل هذه الفترة	حتى 06/22	
3 أشهر	6,4	0,9
12 أشهر	6,4	-0,1

المعدل للنمو المركب بالقيمة الحقيقية.
المرجع هو: مالي، باماكو، بيع بالجملة، الذرة الرفيعة (محلي).

نيجيريا | الحبوب الخشنة

أسعار الحبوب الخشنة تتراجع أو تستقر خلال مايو/أيار إلا أنها لاتزال أعلى من نظيرتها قبل عام

تراجعت أسعار الحبوب الخشنة أو استقرت خلال مايو/أيار، حيث يواصل المزارعون تحرير مخزوناتهم مع بدء عمليات الحصاد خارج الموسم. عموماً، بقيت أسعار الحبوب الخشنة أعلى بنحو 30 في المائة من قيم نظيرتها المسجلة قبل عام، مدعومة بانخفاض توافر المنتجات عن معدلاتها في الأسواق، لاسيما في المناطق الشمالية المتأثرة بالنزاعات، إلى جانب الطلب القوي. أما ارتفاع أسعار النقل بفعل شح الوقود وارتفاع أسعار النفط عالمياً فقد أضاف ضغطاً على الأسعار المحلية للأغذية. كما لا يزال ضعف قيمة صرف العملة، رغم استقراره عام 2022، والشهر الخامس على التوالي من ارتفاع معدلات التضخم السنوي، يلقي بظلاله على الأسعار.

نسبة النمو		
معدل هذه الفترة	حتى 05/22	
3 أشهر	-3,4	1,7
12 أشهر	0,1	0,1

المعدل للنمو المركب بالقيمة الحقيقية.
المرجع هو: نيجيريا، كانو، البيع بالجملة، ذرة (بيضاء).

لمزيد من المعلومات، يمكنكم زيارة الموقع الإلكتروني لرصد بيانات أسعار الأغذية وتحليلها [هنا](#)

مستوى التحذير بالأسعار: ● مرتفع ● متوسط

بيرو | دقيق القمح

أسعار دقيق القمح لاتزال قريبة من أعلى مستوى لها

بقيت أسعار **دقيق القمح** قريبة من أعلى مستوى لها في ليما، أي أعلى من قيمها المسجلة قبل عام بأكثر من 50 في المائة لأسباب تعزى بالمقام الأول إلى ارتفاع أسعار التصدير في البلدان الموردة الرئيسة للقمح (كندا والأرجنتين والولايات المتحدة). ونظراً لأن البلد يستورد حبوب القمح وينتج دقيق القمح، فقد تسبب انخفاض واردات دقيق القمح قياساً بالعام السابق ما بين نوفمبر/تشرين الأول 2021 وأبريل/نيسان 2022، إلى جانب ارتفاع تكاليف التصنيع والنقل، في ضغط أكبر على الأسعار.

نسبة النمو		
معدّل هذه الفترة		
حتى 06/22		
0,1	1,4	3 أشهر
0,0	2,9	12 أشهر

المعدل للنمو المركب بالقيمة الحقيقية.
المرجع هو: الصومال، بيدوا، البيع بالتجزئة، ذرة ريفية (حمراء).

الصومال | الحبوب الخشنة

أسعار الذرة والذرة الرفيعة عند مستويات جد مرتفعة خلال مايو/أيار بفعل تراجع توافرها نتيجة انخفاض حصاد أربع مواسم متعاقبة عن المعدل

اتبعت أسعار الذرة والذرة الرفيعة اتجاهات مختلطة خلال مايو/أيار. فقد حافظت أسعار الذرة على استقرارها في سوق «ماركا» بينما ارتفعت بنسبة ثلاثة في المائة في سوق «كوريولي» وكلا السوقين في منطقة شيبلة السفلى المنتجة الرئيسة للذرة. أما أسعار الذرة الرفيعة فقد تراجعت في سوقي «بايدوا» و«دنسور» الكائنتين في «حزام الذرة الرفيعة» وذلك بنسبة تسعة و13 في المائة على الترتيب. وفي العاصمة مقديشو، ارتفعت أسعار الذرة بنسبة أربعة في المائة بينما كان نصيب أسعار الذرة الرفيعة من الارتفاع ستة في المائة. وبسبب التراجع الملحوظ في توافر الحبوب الخشنة عقب أربعة مواسم من الحصاد دون المعدل، ارتفعت أسعار تلك الحبوب خلال مايو/أيار بنحو ثلاثة أضعاف قيمها المرتفعة أصلاً قبل عام لتصل إلى مستويات شبه قياسية. أما أسعار القمح المستورد والذي يستهلك بصفة أساسية في المناطق الحضرية والعاصمة مقديشو، فكانت أعلى من قيمها قبل عام بنسبة 54 في المائة بفعل ارتفاع الأسعار عالمياً.

نسبة النمو		
معدّل هذه الفترة		
حتى 05/22		
1,5	-5,2	3 أشهر
-0,7	4,0	12 أشهر

المعدل للنمو المركب بالقيمة الحقيقية.
المرجع هو: الصومال، بيدوا، البيع بالتجزئة، الذرة الرفيعة (أحمر).

جنوب السودان | الأغذية الأساسية

أسعار الذرة والذرة الرفيعة تستأنف اتجاهها التصاعدي خلال يونيو/حزيران، لتتطرق حاجز مستويات استثنائية بفعل نقص الإمدادات والمصاعب الهائلة التي يعيها الاقتصاد الشامل

استأنفت أسعار الذرة والذرة الرفيعة اتجاهها التصاعدي في العاصمة جوبا خلال يونيو/حزيران مرتفعة بنسبة اثنين في المائة وثلاثة في المائة على الترتيب. أما أسعار منتجات أساسية محلية أخرى فشهدت اتجاهات مختلطة، حيث ارتفعت أسعار الكسافا بنسبة خمسة في المائة، بينما استقرت أسعار الفول السوداني، في حين تراجعت أسعار القمح المستورد بنسبة خمسة في المائة. عموماً، كانت أسعار الأغذية وفق القيمة الاسمية خلال يونيو/حزيران عند مستويات مرتفعة استثنائية، بينما كانت أسعار الذرة والذرة الرفيعة أعلى من قيم نظيرتها قبل عام بنحو 12 في المائة وأكثر من خمسين ضعف قيمها في يوليو/تموز 2015 قبل انهيار العملة. ولعل ما يدعم ارتفاع أسعار الأغذية يعزى إلى نقص الإمدادات واستمرار الحالة الصعبة التي يعيها الاقتصاد الشامل والتي ترتبط بانخفاض احتياطي النقد الأجنبي، وضعف قيمة العملة الوطنية. وتبعاً لما خلصت إليها نتائج [البعثة المشتركة بين منظمة الأغذية والزراعة وبرنامج الأغذية العالمي لتقييم المحاصيل والأمن الغذائي في جنوب السودان عام 2021](#) يقدر إجمالي إنتاج الحبوب بنحو 839 500 طن، أي أدنى بنسبة أربعة في المائة عن معدل إنتاج 2020، وأدنى بمراحل من كميات الإنتاج خلال الفترة السابقة لاندلاع النزاعات في البلاد. ويعزى هذا التراجع السنوي في إنتاج الحبوب بالدرجة الأولى إلى انخفاض الغلال بفعل موجات الجفاف المديدة والفيضانات التي ضربت مناطق واسعة، حيث يقدر إجمالي العجز في إنتاج الحبوب خلال السنة التسويقية 2022 (يناير/كانون الثاني - ديسمبر/كانون الأول) بنحو 541 000 طن، أي زيادة في العجز بنحو 16 في المائة عن القيمة المسجلة عام 2021.

نسبة النمو		
معدّل هذه الفترة		
حتى 06/22		
5,1	-1,1	3 أشهر
0,4	0,0	12 أشهر

المعدل للنمو المركب بالقيمة الحقيقية.
المرجع هو: جنوب السودان، جوبا، البيع بالتجزئة، ذرة (بيضاء).

لمزيد من المعلومات، يمكنكم زيارة الموقع الإلكتروني لرصد بيانات أسعار الأغذية وتحليلها [هنا](#)

مستوى التحذير بالأسعار: ● مرتفع ● متوسط

سري لانكا | الأرز ودقيق القمح

أسعار الأرز ودقيق القمح عند مستويات قياسية جديدة خلال يونيو/حزيران على خلفية الارتفاع الحاد في الضغط التضخمي وزيادة تكاليف النقل

واصلت أسعار الأرز ارتفاعها الحاد لتتجاوز ضعفي قيمها المسجلة قبل عام على خلفية الزيادة الحادة التي شهدتها الضغط التضخمي ومحدودية توافر المنتج في الأسواق بفعل انخفاض إنتاج محصول الموسم الرئيسي «Maha» لعام 2022. ولعل التوقعات بتدني إنتاج محصول الموسم الثانوي «Yala» المرتقب حصاده بدءاً من أغسطس/آب يضيف ضغطاً آخر على الأسعار. أما الأسعار المحلية لمنتج دقيق القمح فقد ارتفعت للشهر العاشر على التوالي متجاوزة قيم نظيرتها قبل شهر بنسبة سبعة في المائة، وقرابة ثلاثة أضعاف قيمها المسجلة قبل عام، وذلك على خلفية تراجع قيمة العملة الوطنية وارتفاع تكاليف النقل، ناهيك عن الاتجاهات التصاعدية في الأسواق الدولية. وقد تسبب ارتفاع أسعار الوقود إلى مستويات قياسية في اضطرابات شديدة شهدتها الأسواق ما أضاف ضغطاً آخر على الأسعار.

نسبة النمو		
معدل هذه الفترة حتى 06/22		
3 أشهر	11,6	-0,3
12 أشهر	6,8	-0,3

المعدل للنمو المركب بالقيمة الحقيقية.
المرجع هو: سري لانكا، كولومبو، المبيع بالتجزئة، القمح (دقيق).

السودان | الأغذية الأساسية

أسعار الحبوب الخشنة تواصل ارتفاعها وتطرق حاجز مستويات قياسية جديدة

واصلت أسعار الذرة الرفيعة والدخن المنتجين محلياً ارتفاعها خلال يونيو/حزيران في جل الأسواق الخاضعة للرصدا، حيث ارتفعت موسمياً بنسبة ما بين أربعة إلى تسعة في المائة لتصل إلى مستويات قياسية جديدة. وتبعاً لنتائج البعثة التي تقودها الحكومة لتقييم الإمداد بالأغذية عام 2021، يقدر إجمالي إنتاج الحبوب لعام 2021 بنحو خمسة ملايين طن، أي أدنى بنسبة 35 في المائة عن إنتاج عام 2020 وبنسبة 30 في المائة عن معدل السنوات الخمس الأخيرة بفعل تقلبات الهطولات المطرية الموسمية والفيضانات وتفشي الآفات والأمراض ونقص المستلزمات. ففي سوق دنقلا، وهي سوق مرجعية لمنتج القمح المزروع محلياً، ارتفعت الأسعار بنسبة 14 في المائة خلال يونيو/حزيران، بعد تراجعها خلال مايو/أيار نتيجة حصاد كميات متواضعة. ووصلت أسعار القمح إلى نحو ثلاثة أضعاف قيمها المسجلة قبل عام مدعومة بانخفاض الإنتاج عن المعدل بفعل نقص البذور المحسنة والأسمدة وزيادة أسعار الكهرباء التي تؤثر في الري المعتمد على الضخ وزيادة الطلب بفعل الزيادة الحادة التي شهدتها أسعار القمح المستورد. وبحسب التوقعات الرسمية هنالك حاجة لاستيراد نحو مليوني طن من القمح للسنة التسويقية 2022 (يناير/كانون الثاني - ديسمبر/كانون الأول)، حيث يستهلك هذا المنتج في المناطق الحضرية بالدرجة الأولى ومعظم كمياته مستوردة. ولعل الاعتماد الكبير على الاستيراد من الاتحاد الروسي وأوكرانيا (أكثر من 50 في المائة) وارتفاع أسعار القمح الذي يسود الأسواق الدولية، إلى جانب انخفاض احتياطي النقد الأجنبي واستمرار انخفاض قيمة العملة الوطنية يثير مخاوف حقيقية بشأن قدرة البلد على الإيفاء بمتطلبات استيراد القمح. ويذكر أن أسعار الحبوب بدأت تشهد اتجاهاً تصاعدياً مطرداً في أواخر 2017 بسبب الحالة الصعبة التي يعيشها الاقتصاد الشامل، إلى جانب ارتفاع أسعار الوقود والمستلزمات الزراعية التي تؤدي إلى تضخم تكاليف الإنتاج والنقل. كما تسبب تردي انعدام الاستقرار السياسي والنزاعات الطائفية التي ازدادت حدة في ضغط إضافي على الأسعار زاد من ارتفاعها.

نسبة النمو		
معدل هذه الفترة حتى 06/22		
3 أشهر	-3,8	-3,0
12 أشهر	-2,1	-0,2

المرجع هو: السودان، القضايف، البيع بالجملة، ذرة رفيعة (فترينة).

لمزيد من المعلومات، يمكنكم زيارة الموقع الإلكتروني لرصد بيانات أسعار الأغذية وتحليلها هنا

مستوى التحذير بالأسعار: مرتفع متوسط

زيمبابوي | المواد الغذائية

تضخم أسعار الأغذية يشهد ارتفاعاً حاداً

واصل معدل التضخم الشهري الرسمي لأسعار الأغذية ارتفاعه الحاد خلال يونيو/حزيران ليصل إلى 32 في المائة، مرتفعاً من سبعة في المائة خلال يناير/كانون الثاني. وعلى المستوى السنوي، كانت زيادة أسعار الأغذية بأكثر من 225 في المائة. ولعل ما دعم هذه الزيادة المفاجئة في الأسعار يعزى إلى التراجع الحاد في قيمة العملة الوطنية الذي ضخم من تأثير ارتفاع الأسعار في السوق الدولية للسلع الغذائية والطاقة. صحيح أن الحكومة أوقفت خلال مايو/أيار استيفاء رسوم جمركية على واردات كثير من السلع الغذائية الأساسية بما فيها زيت الطبخ والذرة المجروشة والأرز وغيرها لفترة ستة أشهر، إلا أن الخسارة الحادة في قيمة العملة الوطنية تُذهب تأثيرات وقف استيفاء الرسوم الجمركية أدراج الرياح. كما يتسبب تدني الحصاد المحلي عام 2022 في ضغطٍ آخر على الأسعار رغم أن توقعات بدعم الإمدادات جراء رفع الحظر على الاستيراد عام 2022.

نسبة النمو		
معدّل هذه الفترة حتى 06/22		
لا ينطبق	لا ينطبق	3 أشهر
لا ينطبق	لا ينطبق	12 أشهر

المعدل للنمو المركب بالقيمة الحقيقية.
المرجع هو: زيمبابوي، هراري، المبيع بالتجزئة، مواد غذائية.

أعدت هذه النشرة من قبل فريق رصد أسعار الأغذية وتحليلها التابع للنظام العالمي للمعلومات والإنذار المبكر في ميدان الأغذية والزراعة في شعبة الأسواق والتجارة لمنظمة الأغذية والزراعة. وتشتمل هذه النشرة على آخر المعلومات والتحليلات المتعلقة بالأسعار على المستوى المحلي للأغذية الأساسية، لاسيما في البلدان النامية لتستكمل بذلك تحليل منظمة الأغذية والزراعة للأسواق الدولية. كما توفر تحذيراً مبكراً بارتفاع أسعار الأغذية على المستوى القطري التي قد تؤثر سلباً في الأمن الغذائي.

يستند هذا التقرير إلى المعلومات المتاحة حتى أوائل يوليو/تموز 2022، التي جرى جمعها من مصادر مختلفة.

تجدون كافة البيانات المستخدمة في هذا التحليل في أداة رصد أسعار الأغذية وتحليلها على الرابط:

<https://fpma.apps.fao.org/giews/food-price/tool/public/#/home>

لمزيد من المعلومات، يرجى زيارة الموقع الإلكتروني لرصد أسعار الأغذية وتحليلها على الرابط: www.fao.org/giews/food-price/home/ar/

توجّه تساؤلاتكم إلى:

النظام العالمي للمعلومات والإنذار المبكر للأغذية والزراعة FPMA نشرة خاصة

رصد أسعار الأغذية وتحليلها

الأسواق والتجارة - التنمية الاقتصادية والاجتماعية

GIEWS1@fao.org

منظمة الأغذية والزراعة للأمم المتحدة

روما، إيطاليا

أعد النظام العالمي للمعلومات والإنذار المبكر لمنظمة الأغذية والزراعة قائمة بالعناوين البريدية بغرض نشر تقاريره.

للاشتراك يرجى تقديم استمارة التسجيل من خلال الرابط التالي:

http://newsletters.fao.org/k/Fao/markets_and_trade_english_giews_world

المسميات المستخدمة في هذا المنتج الإعلامي وطريقة عرض المواد الواردة فيه لا تعبر عن أي رأي كان خاص بمنظمة الأغذية والزراعة للأمم المتحدة (المنظمة) بشأن الوضع القانوني أو الإجمالي لأي بلد، أو إقليم، أو مدينة، أو منطقة، أو لسلطات أي منها، أو بشأن تعيين حدودها وتخومها. ولا تعني الإشارة إلى شركات أو منتجات محددة لمصنعين، سواء كانت مشمولة ببراءات الاختراع أم لا، أنها تحظى بدعم أو ترقية المنظمة تفضيلاً لها على أخرى ذات طابع مماثل لم يرد ذكرها.

إن وجهات النظر المُعبر عنها في هذا المنتج الإعلامي تخص المؤلف (المؤلفين) ولا تعكس بالضرورة وجهات نظر المنظمة أو سياساتها.

© منظمة الأغذية والزراعة، 2022

ISSN 2707-2010 [مَطْبُوع]

ISSN 2707-2029 [عبر الإنترنت]



بعض الحقوق محفوظة. هذا المصنّف متاح وفقاً لشروط الترخيص العام للمشاع الإبداعي نسب المصنف - غير تجاري - المشاركة بالمثل 3.0 * لفائدة المنظمات الحكومية الدولية (<https://creativecommons.org/licenses/by-nc-sa/3.0/igo/deed.ar>; CC BY-NC-SA 3.0 IGO).

بموجب أحكام هذا الترخيص، يمكن نسخ هذا العمل، وإعادة توزيعه، وتكييفه لأغراض غير تجارية، بشرط التنويه بمصدر العمل على نحو مناسب. وفي أي استخدام لهذا العمل، لا ينبغي أن يكون هناك أي اقتراح بأن المنظمة تؤيد أي منظمة، أو منتجات، أو خدمات محددة. ولا يسمح باستخدام شعار المنظمة. وإذا تم تكييف العمل، فإنه يجب أن يكون مرخصاً بموجب نفس ترخيص المشاع الإبداعي أو ما يعادله. وإذا تم إنشاء ترجمة لهذا العمل، فيجب أن تتضمن بيان إخلاء المسؤولية التالي بالإضافة إلى التنويه المطلوب: «لم يتم إنشاء هذه الترجمة من قبل منظمة الأغذية والزراعة للأمم المتحدة. والمنظمة ليست مسؤولة عن محتوى أو دقة هذه الترجمة. وسوف تكون الطبعة [طبعة اللغة] الأصلية هي الطبعة المعتمدة.»

تتم تسوية النزاعات الناشئة بموجب الترخيص التي لا يمكن تسويتها بطريقة ودية عن طريق الوساطة والتحكيم كما هو وارد في المادة 8 من الترخيص، باستثناء ما هو منصوص عليه بخلاف ذلك في هذا الترخيص. وتتمثل قواعد الوساطة المعمول بها في قواعد الوساطة الخاصة بالمنظمة العالمية للملكية الفكرية <http://www.wipo.int/amc/en/mediation/rules>، وسيتم إجراء أي تحكيم طبقاً لقواعد التحكيم الخاصة بلجنة الأمم المتحدة للقانون التجاري الدولي (UNCITRAL).

مواد الطرف الثالث. يتحمل المستخدمون الراغبون في إعادة استخدام مواد من هذا العمل المنسوب إلى طرف ثالث، مثل الجداول، والأشكال، والصور، مسؤولية تحديد ما إذا كان يلزم الحصول على إذن لإعادة الاستخدام والحصول على إذن من صاحب حقوق التأليف والنشر. وتقع تبعة المطالبات الناشئة عن التعدي على أي مكون مملوك لطرف ثالث في العمل على عاتق المستخدم وحده.

المبيعات، والحقوق، والترخيص. يمكن الاطلاع على منتجات المنظمة الإعلامية على الموقع الشبكي للمنظمة (<http://www.fao.org/publication/ar/>) ويمكن شراؤها من خلال publications-sales@fao.org. وينبغي تقديم طلبات الاستخدام التجاري عن طريق:

www.fao.org/contact-us/licence-request. وينبغي تقديم الاستفسارات المتعلقة بالحقوق والترخيص إلى: copyright@fao.org.