



## INFORME MENSUAL SOBRE TENDENCIAS DE LOS PRECIOS ALIMENTARIOS

### MENSAJES PRINCIPALES

- Los precios internacionales del trigo se mantuvieron por debajo de sus niveles de hace un año, mientras que los del maíz siguieron aumentando y superaron los valores registrados hace doce meses, debido a la fuerte demanda de importaciones y a la inquietud por las condiciones de los cultivos en América del Sur. Los precios del arroz se recuperaron en mayo.
- En Asia, las escasas cosechas secundarias de 2015, debido a unas condiciones meteorológicas adversas, continuaron ejerciendo una presión alcista sobre los precios internos del arroz en los países exportadores, especialmente en Tailandia, donde aumentaron de forma pronunciada en mayo, situándose en niveles muy superiores a los de hace un año.
- Los precios internos del maíz subieron en los principales países productores y exportadores de la subregión, alcanzando niveles récord o casi récord en mayo. En Argentina y Brasil, este incremento obedeció principalmente a la elevada demanda de exportaciones y a unas perspectivas de reducción de los suministros. En Ucrania, los precios se sustentaron en gran parte gracias a las abundantes exportaciones, mientras que en Sudáfrica los precios del maíz se recuperaron en mayo y registraron nuevos máximos históricos debido a la depreciación de la moneda nacional y a la exigua disponibilidad interna.

### CONTENIDO

(Informe completo disponible sólo en Inglés)

PRECIOS INTERNACIONALES DE LOS CEREALES.....	2
ALERTAS DE PRECIOS INTERNOS.....	4
AMÉRICA CENTRAL Y EL CARIBE.....	7
AMÉRICA DEL SUR.....	8

### Alertas de precios internos

Nivel de alerta sobre precios: Alto Moderado [Basado en análisis de SMIA]



- Argentina** | Maíz
- Brazil** | Maíz
- Haití** | Maíz
- Lesotho** | Maíz
- Malawi** | Maíz
- Myanmar** | Arroz
- Namibia** | Maíz
- Nigeria** | Cereales secundarios
- Sudáfrica** | Maíz

Las denominaciones empleadas en los mapas y la forma en que aparecen presentados los datos no implican, por parte de la FAO, juicio alguno sobre la condición jurídica de países, territorios o zonas marítimas, ni respecto de la delimitación de sus fronteras.

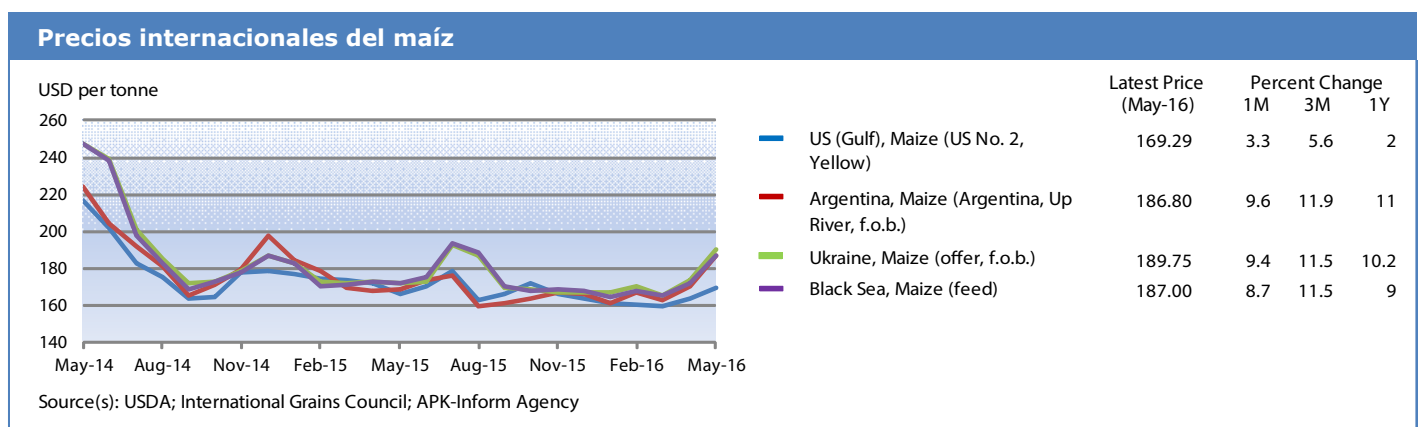
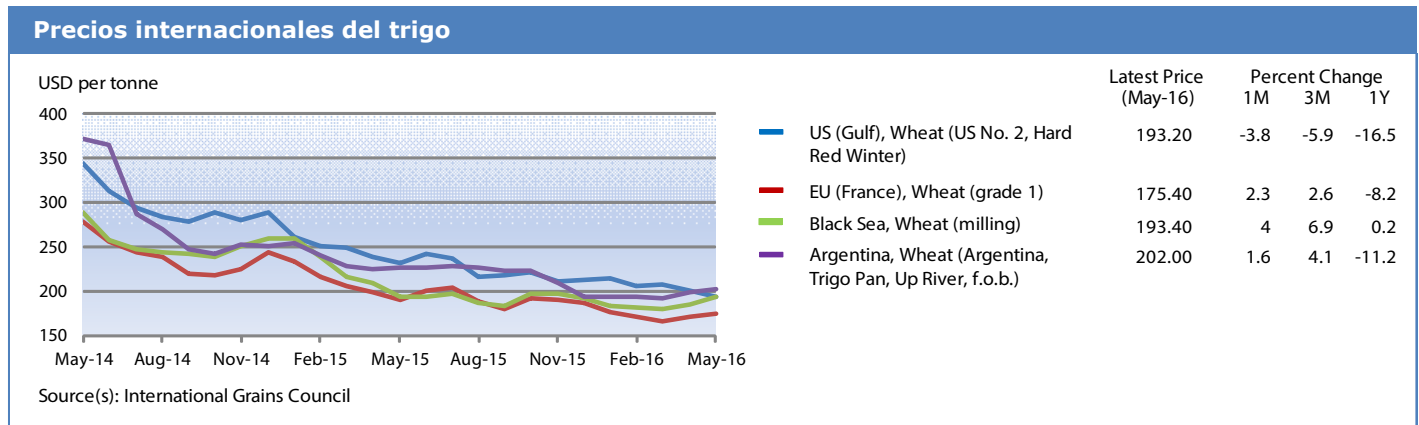
# PRECIOS INTERNACIONALES DE LOS CEREALES

## Tendencias variables para los precios del trigo en mayo, con subidas para el maíz y el arroz

Los precios internacionales del **trigo** siguieron tendencias variables en mayo, pero se mantuvieron generalmente más bajos que el año anterior. El precio del trigo de referencia de Estados Unidos (No.2 Hard Red Winter, fob) obtuvo un promedio de USD 193 por tonelada, un 4 por ciento menos que en abril y un 17 por ciento por debajo de su nivel del año anterior. Los precios bajaron debido principalmente a la mejora de las perspectivas para los suministros mundiales de 2016/17. La revisión al alza de las previsiones de producción de trigo de Argentina y Europa, junto con una disminución prevista en el consumo mundial, elevaron la previsión para las existencias al final de temporada a niveles casi récord. En la región del Mar Negro, los precios del trigo

aumentaron en mayo, reflejando tendencias estacionales, mientras que en Argentina y la UE, las fuertes exportaciones continuaron sosteniendo los precios.

Los precios de exportación del **maíz** aumentaron por lo general en mayo. El precio del maíz de referencia de Estados Unidos (No. 2 Amarillo, fob) tuvieron un promedio de USD 169 por tonelada, un 3 por ciento más que en abril y casi un 2 por ciento por encima del mismo período del año pasado. Los precios continuaron apuntalados por la fuerte demanda de importaciones, en medio de la escasez de suministros de exportación. El deterioro de las perspectivas de producción en Brasil -afectada por las condiciones de clima seco-, junto con los

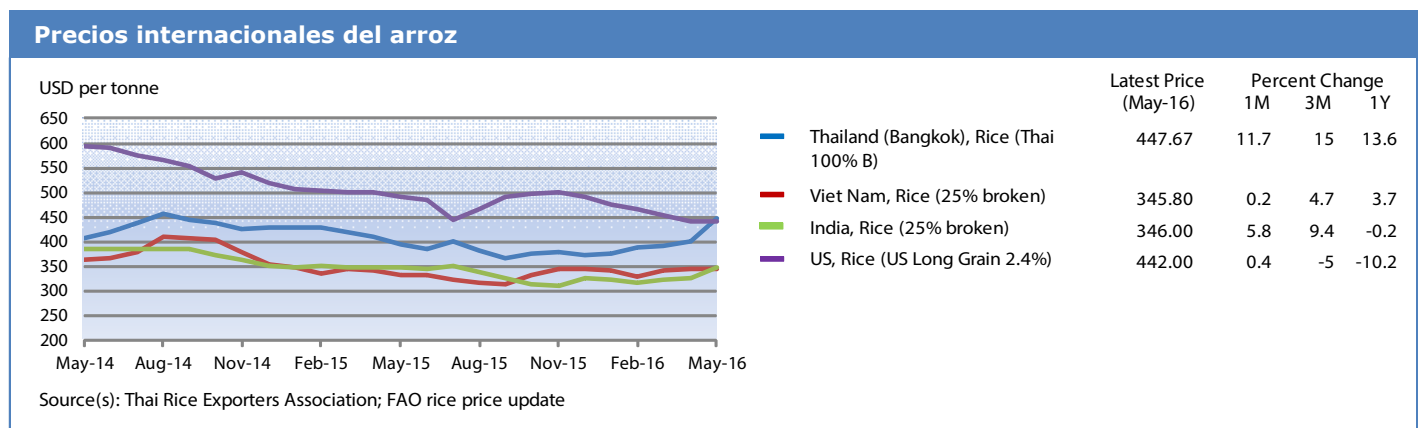


Para más información visite el sitio web del FPMA [aquí](#)

retrasos de la cosecha y la inquietud por la calidad de los cultivos en Argentina, supuso un empuje adicional. El aumento de los precios de la soja contribuyó también a esta tendencia alcista. En la región del Mar Negro, las cotizaciones subieron a causa de la escasez de suministros.

El índice de precios de la FAO para todos los tipos de **arroz** (2002-04 =100) promedió 199 puntos en mayo, 3,5 puntos por encima de su valor en abril, lo que supone el mayor aumento intermensual desde febrero de 2014. El aumento fue impulsado por el alza de las cotizaciones de las variedades de arroz Indica y aromático. En Tailandia, el precio del arroz blanco de

referencia Tai 100% B se incrementó en un 11,7 por ciento, a USD 447,7 por tonelada, su nivel más alto desde agosto de 2014, reflejo de la escasez de suministros en el mercado. Los precios aumentaron también en Pakistán y en la India, debido al descenso de la disponibilidad. Por el contrario, los precios se mantuvieron estables en Viet Nam, ya que la tendencia de los precios a fortalecerse se vio afectado por la llegada del arroz recién cosechado. En los países de América del Sur, los precios cotizaron al alza, en un contexto de malas cosechas en 2016, mientras que tendían a debilitarse en los Estados Unidos de América, especialmente las variedades de grano medio.





Para más información visite el sitio web del FPMA [aquí](#)

# ALERTAS DE PRECIOS INTERNOS

Países en los que los precios de uno o más productos alimentarios básicos se encuentran en niveles inusualmente altos que pueden afectar negativamente al acceso a los alimentos

## Argentina | Maíz

Tasa de crecimiento (%)		
	en 05/16	Media del mismo periodo
3 meses	 3.2	-0.1
12 meses	 7.0	0.1



Tasa de crecimiento compuesta en términos reales.

Hace referencia a: Argentina, Rosario, Wholesale, Maize (yellow)

### Los precios del maíz amarillo alcanzaron niveles récord

En mayo, los precios del **maíz amarillo** siguieron la tendencia creciente de los últimos meses y alcanzaron niveles récord. Este incremento obedece a la elevada demanda de exportaciones como consecuencia de la debilidad de la moneda local y a la eliminación de los impuestos a las exportaciones (FPMA: [políticas alimentarias](#)). Los retrasos en la recolección y la preocupación por la calidad de los cultivos contribuyeron a este aumento. Los precios de los **granos de trigo** y la **harina de trigo** también siguieron creciendo en mayo. Los precios de los granos de trigo superaron a los registrados hace un año en más del doble, impulsados por la elevada demanda de exportaciones. Se prevé que el reciente aumento de los costes del transporte ejerza una presión alcista sobre los precios en los próximos meses. (FPMA: [políticas alimentarias](#)).

## Brasil | Maíz

Tasa de crecimiento (%)		
	en 05/16	Media del mismo periodo
3 meses	 5.2	-2.4
12 meses	 5.3	-0.2


Tasa de crecimiento compuesta en términos reales.

Hace referencia a: Brazil, São Paulo, Wholesale, Maize (yellow)

### Los precios del maíz amarillo en máximos históricos

Los precios del **maíz amarillo** continuaron aumentando en mayo y se situaron en máximos históricos. El incremento se debió a los exiguos suministros nacionales, tras las abundantes exportaciones de los meses anteriores y la fuerte demanda interna de piensos, especialmente de las industrias cárnica y avícola. La reducción prevista de la cosecha de la temporada secundaria de 2016 contribuyó a este aumento. Los precios de los **granos de trigo** y la **harina de trigo** se mantuvieron relativamente invariables. Sin embargo, los precios de los granos de trigo eran casi un 30 por ciento superiores a los registrados en mayo del año pasado, debido a una disminución de la cosecha de 2015 y al aumento de la demanda de la industria de los piensos, al haberse reducido la disponibilidad del maíz amarillo.

## Haití | Maíz



Tasa de crecimiento (%)		
	en 05/16	Media del mismo periodo
3 meses	-1.1	1.7
12 meses	 2.6	-0.7

Tasa de crecimiento compuesta en términos reales.

Hace referencia a: Haiti, Port-au-Prince, Retail, Maize meal (local)



### Los precios de la harina de maíz y de los frijoles continúan siendo superiores a los de hace un año

Los precios de la **harina de maíz** producida en el país se mantuvieron estables en mayo, pero se situaron muy por encima de sus niveles de hace un año. Del mismo modo, los precios de los **frijoles** eran más altos. El elevado nivel de los precios refleja la exigua disponibilidad del mercado debido a la caída de la producción de 2015 como consecuencia de la sequía. La depreciación de la moneda local, que siguió perdiendo valor en mayo, contribuyó a este incremento. Los precios del **arroz** importado, el principal alimento básico del país, cayeron en mayo en la capital, Puerto Príncipe, siguiendo las tendencias del mercado internacional, pero se situaron ligeramente por encima de los valores registrados hace un año, reflejando la debilidad de la moneda local.

Nivel de alerta sobre precios:  Alto  Moderado

Para más información visite el sitio web del FPMA [aquí](#)

## Lesotho | Maíz


Tasa de crecimiento (%)		
	en 04/16	Media del mismo periodo
3 meses	 10.4	0.9
12 meses	 3.2	0.0

Tasa de crecimiento compuesta en términos reales.  
Hace referencia a: Lesotho, Maseru, Retail, Maize meal

### Los precios del maíz siguieron subiendo

Los precios de la **harina de maíz** subieron de forma acusada en abril, alcanzando valores superiores en casi un 60 por ciento a los registrados un año antes. Este incremento tan pronunciado se debe a los elevados precios en Sudáfrica, que satisface la mayor parte de las necesidades de consumo del país. La reducida cosecha de maíz de 2016, que se está recolectando actualmente, contribuyó a este aumento.

## Malawi | Maíz


Tasa de crecimiento (%)		
	en 05/16	Media del mismo periodo
3 meses	-10.8	-7.3
12 meses	 2.1	0.6

Tasa de crecimiento compuesta en términos reales.  
Hace referencia a: Malawi, National Average, Retail, Maize

### Los precios del maíz se mantuvieron muy por encima de sus valores de hace un año, a pesar de los descensos estacionales

El precio medio nacional del **maíz** disminuyó en mayo por tercer mes consecutivo, ya que los suministros de la cosecha de 2016 aumentaron las existencias del mercado. Sin embargo, los precios descendieron a un ritmo inferior en comparación con meses anteriores y se mantuvieron muy por encima de sus valores de hace un año, ya que la caída de la producción de maíz de 2016 y el impacto de la sequía regional limitaron de forma sustancial la presión bajista.

## Myanmar | Arroz

Tasa de crecimiento (%)		
	en 05/16	Media del mismo periodo
3 meses	-0.4	1.5
12 meses	 1.2	-0.1

Tasa de crecimiento compuesta en términos reales.  
Hace referencia a: Myanmar, Yangon, Wholesale, Rice (Emata, Manawthukha)


### Los precios del arroz se mantuvieron elevados en mayo

Los precios al por mayor del **arroz emata**, la variedad más consumida, se mantuvieron elevados en mayo, a pesar de la actual recolección de la cosecha secundaria. Eran casi un 30 por ciento superiores a los registrados hace un año, debido a la reducción prevista de la producción total de 2015. Se espera que sea un 3 por ciento inferior a la de 2014, ya de por sí reducida, debido a las inundaciones durante la temporada principal y al tiempo seco, asociado con el fenómeno de El Niño, que mermó los suministros de agua para la cosecha de la temporada secundaria. Suponiendo unas condiciones normales de crecimiento, se prevé que la producción se recupere en 2016, debido principalmente a un aumento de la superficie cultivada tras la reducción experimentada en 2015 como consecuencia de las adversas condiciones meteorológicas.

Nivel de alerta sobre precios:  Alto  Moderado

Para más información visite el sitio web del FPMA [aquí](#)

## Namibia | Maíz

Tasa de crecimiento (%)		
	en 05/16	Media del mismo periodo
3 meses	 5.0	2.5
12 meses	1.5	1.2



Tasa de crecimiento compuesta en términos reales.

Hace referencia a: Namibia, Windhoek, Retail, Maize meal

### Los precios de los cereales aumentaron debido al incremento de los costes de importación

Los precios de la **harina de maíz** continuaron subiendo en mayo, situándose en niveles un tercio por encima de los de hace un año. Este incremento obedece principalmente a los elevados precios del maíz en Sudáfrica, que satisface la mayor parte de las necesidades de consumo del país. Los precios de los productos derivados del **trigo** también aumentaron, debido en gran parte a la depreciación del dólar de Namibia, que incrementó los costes de importación.

## Nigeria | Cereales secundarios

Tasa de crecimiento (%)		
	en 04/16	Media del mismo periodo
3 meses	 6.9	-0.1
12 meses	 2.5	-0.5


Tasa de crecimiento compuesta en términos reales.

Hace referencia a: Nigeria, Kano, Wholesale, Sorghum

### Los precios de los cereales secundarios subieron y alcanzaron niveles elevados

Los precios de los **cereales secundarios** siguieron aumentando de forma pronunciada en abril y eran un 50 por ciento superiores a los registrados hace un año. Los precios del sorgo alcanzaron máximos históricos. Los precios de los alimentos nacionales e importados se vieron influenciados por las desfavorables condiciones macro-económicas, con una rápida depreciación del naira en el mercado paralelo debido a la caída de los ingresos petroleros. Los precios del **arroz** también eran elevados, debido a una reducción del volumen de productos básicos suministrados al país tras la imposición de restricciones a la importación (FPMA: [políticas alimentarias](#)) y la depreciación de la moneda local. El aumento del coste del combustible y el transporte contribuyeron a este incremento, mientras que en el noreste, las perturbaciones del mercado y el elevado coste de las transacciones debido al conflicto en curso, intensificaron la presión alcista. En su esfuerzo por reducir los precios de los alimentos, el Gobierno anunció, a finales de abril, la puesta en circulación de 10 000 toneladas de la Reserva estratégica nacional de granos.

## Sudáfrica | Maíz


Tasa de crecimiento (%)		
	en 05/16	Media del mismo periodo
3 meses	-1.8	-2.4
12 meses	 4.3	0.4

Tasa de crecimiento compuesta en términos reales.

Hace referencia a: South Africa, Randfontein, Wholesale, Maize (white)

### Los precios del maíz subieron tras tres meses de caídas

Los precios del **maíz** aumentaron en mayo, recuperándose de una caída de tres meses y situándose en niveles superiores a los de hace un año. La depreciación de la moneda local y el incremento de las cotizaciones internacionales fueron las causas principales de este reciente incremento. En comparación con el maíz amarillo, los precios del **maíz blanco** se mantuvieron en niveles superiores, principalmente como consecuencia de un descenso más acusado de la producción en 2016. Los precios internos del **trigo** aumentaron significativamente en mayo, registrando un máximo histórico a causa del incremento previsto de los aranceles de importación (FPMA: [políticas alimentarias](#)) y de un descenso de la producción.

Nivel de alerta sobre precios:  Alto  Moderado

Para más información visite el sitio web del FPMA [aquí](#)

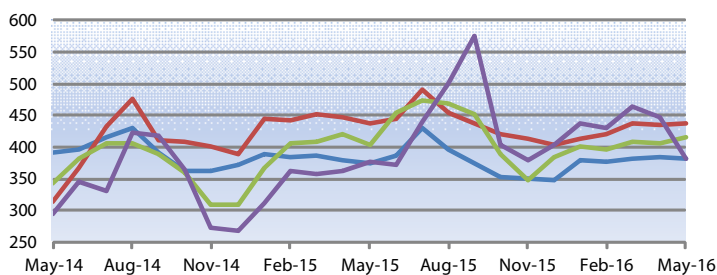
## Los precios del maíz blanco se mantuvieron estables en mayo, los de los frijoles rojos disminuyeron

En la mayoría de los países de la subregión, los precios del maíz blanco se mantuvieron relativamente estables en mayo por segundo mes consecutivo. Los flujos de importación, que continuaron abasteciendo a los mercados tras el descenso de la producción del año pasado, y la mejora de las perspectivas para las principales cosechas de cereales de 2016, que se están plantando actualmente, contribuyeron a la estabilidad. En **Guatemala** y **Honduras**, los precios permanecieron relativamente invariables y ligeramente por encima de sus niveles de hace un año. En **El Salvador**, los precios del maíz blanco se mantuvieron estables y eran similares a los del año anterior, reflejando un volumen adecuado de importaciones. En **Nicaragua**, los precios cayeron de forma pronunciada en mayo, interrumpiendo la tendencia creciente de los meses anteriores, pero se mantuvieron un 6 por ciento por encima de los valores registrados hace un año. En **Haití**, los precios de la harina de maíz producida en el país permanecieron estables, pero muy por encima de los valores de hace doce meses, debido a la limitada disponibilidad del mercado. Por el contrario, en **México**, el productor principal de la subregión, los precios siguieron aumentando en la capital y fueron superiores a los de hace un año en la mayoría de los mercados, como consecuencia de la debilidad de la moneda local y el descenso previsto en la cosecha de *otoño/invierno* de 2016, actualmente en curso.

Por lo general, los precios de los frijoles rojos disminuyeron en mayo, situándose en niveles muy inferiores a los de hace un año. En **Nicaragua**, el principal productor y exportador de la subregión, los precios se redujeron drásticamente en mayo y eran casi un 30 por ciento inferiores a los de hace doce meses, reflejando un nivel adecuado de suministros procedentes de la abundante cosecha principal de 2015. En **El Salvador** y **Honduras**, los precios también bajaron y, en general, se mantuvieron reducidos, ya que las importaciones y los suministros de las cosechas de 2015 continuaron abasteciendo a los mercados. Por el contrario, los precios de los frijoles negros se mantuvieron invariables en **Guatemala** y eran un 16 por ciento superiores a los de hace un año debido a la reducción del nivel total de existencias. En **México**, los precios de los frijoles negros aumentaron ligeramente en mayo y se situaron por encima de los valores registrados el año anterior. En el Caribe, los precios de los frijoles negros y rojos disminuyeron por lo general en mayo. Sin embargo, mientras que en **la República Dominicana**, los precios eran inferiores a los de hace un año gracias a los abundantes suministros acumulados con las nuevas cosechas de 2016, en **Haití** los precios se mantuvieron por encima de los niveles del año anterior, a causa de la reducida disponibilidad del mercado como consecuencia del descenso de la producción de 2015 tras la sequía.

### Precios mayoristas de maíz blanco en Centroamérica

USD per tonne

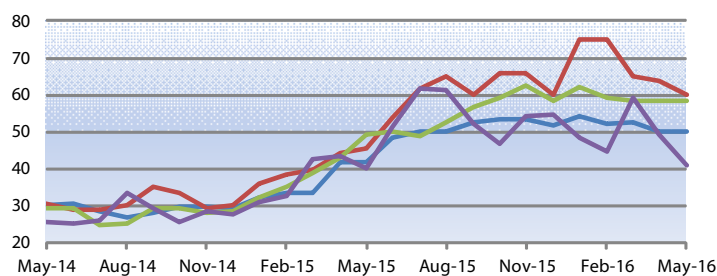


Source(s): Ministerio de Agricultura, Ganadería y Alimentación; Dirección General de Economía Agropecuaria, MAG; SIMPAH

	Latest Price (May-16)	Percent Change		
		1M	3M	1Y
Guatemala, Guatemala City	382.80	-0.2	1.8	2
El Salvador, San Salvador	438.46	0.6	4.4	0.2
Honduras, Tegucigalpa	414.70	2.2	4.5	2.8
Nicaragua, Managua (oriental)	380.82	-14.7	-11.6	0.9

### Precios minoristas de frijoles negros en Haití

Gourde per Livre



Source(s): Coordination nationale de la sécurité alimentaire

	Latest Price (May-16)	Percent Change		
		1M	3M	1Y
Port-au-Prince	50.00	0	-4.4	20
Jacmel	60.00	-5.9	-20	32.1
Hinche	58.33	0	-1.8	18.1
Jeremie	41.11	-16.4	-7.8	2.8

Para más información visite el sitio web del FPMA [aquí](#)



## Por lo general, los precios del maíz aumentaron en mayo, los del trigo y el arroz siguieron tendencias desiguales

En los principales países productores de la subregión, Argentina y Brasil, los precios del maíz amarillo siguieron la tendencia ascendente de los últimos meses y alcanzaron valores récord en mayo. En **Argentina**, la elevada demanda de exportaciones y los retrasos en la recolección incrementaron los precios. En **Brasil**, la subida de los precios obedeció a las escasas existencias nacionales, tras las abundantes exportaciones de los meses anteriores y la elevada demanda interna de piensos. La reducción prevista en la cosecha de maíz de la temporada secundaria de 2016 contribuyó a este incremento. En **Perú**, los precios del maíz amarillo crecieron por tercer mes consecutivo, intensificándose las tendencias estacionales debido al aumento de los precios del maíz en los mercados subregionales de exportación y a la debilidad de la moneda local. En **Bolivia** y **Chile**, los precios también subieron como consecuencia del descenso previsto de la producción y el aumento de los precios de exportación en la subregión. Por el contrario, en **Ecuador**, los precios del maíz disminuyeron o se mantuvieron invariables en mayo, y se situaron muy por debajo de los niveles de hace un año.

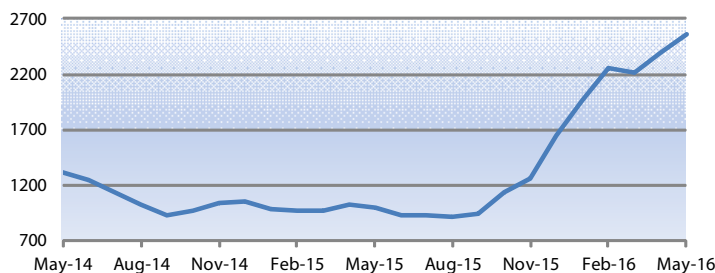
En **Argentina**, el principal productor y exportador de la subregión, los precios de los granos de trigo y la harina de trigo siguieron subiendo en mayo. Los precios de los granos de trigo superaban el doble de su valor de hace un año, gracias a la elevada demanda de exportaciones. En **Brasil**, los precios de la harina de trigo se mantuvieron relativamente invariables. Sin embargo, los precios

de los granos de trigo eran casi un 30 por ciento superiores a los de mayo del año pasado como consecuencia del descenso de la producción en 2015 y el aumento de la demanda de la industria de los piensos tras haberse reducido la disponibilidad de maíz amarillo. En cambio, los precios de la harina de trigo disminuyeron, ya que los suministros se están manteniendo debido a un volumen adecuado de importaciones. En **Bolivia**, los precios de la harina de trigo se mantuvieron prácticamente sin cambios en mayo y fueron inferiores a sus niveles de hace un año, reflejando un volumen adecuado de existencias gracias a las importaciones. En **Chile**, las disponibilidades internas son abundantes gracias a la buena cosecha de 2015, mientras que los precios de los granos de trigo cayeron ligeramente en mayo y se situaron muy por debajo de sus valores de hace un año. En **Perú**, los precios de la harina de trigo permanecieron invariables en mayo y se situaron en niveles similares a los del año anterior, mientras que en **Ecuador** descendieron y fueron un 5 por ciento inferiores a los de mayo del año pasado, debido a un volumen adecuado de importaciones.

Los precios del arroz siguieron tendencias desiguales. En **Brasil**, el mayor productor de la subregión, los precios aumentaron en mayo y fueron superiores a los registrados hace doce meses, a causa del descenso previsto en la producción de este año. Por el contrario, los precios disminuyeron en **Colombia** y, por lo general, se mantuvieron estables en **Perú** y **Ecuador**.

### Precios mayoristas de maíz amarillo en Argentina

Argentine Peso per tonne



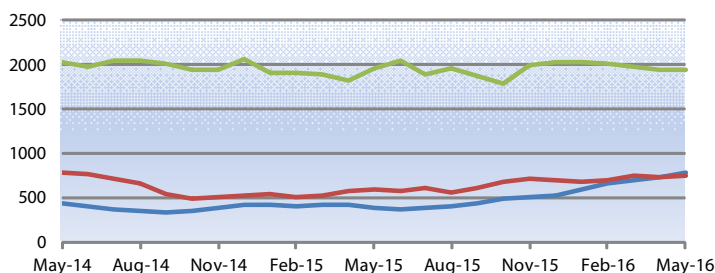
Source(s): Bolsa de Cereales

Latest Price (May-16)	Percent Change		
	1M	3M	1Y
2557.40	6.6	13.6	158.7

— Rosario, Maize (yellow)

### Precios mayoristas de harina de trigo y maíz amarillo en Sao Paulo, Brasil

Brazilian Real per tonne



Source(s): Agrolink; Instituto de Economia Agrícola

Latest Price (May-16)	Percent Change		
	1M	3M	1Y
779.82	6.3	18.5	102.9
743.48	0.5	6.7	27
1940.40	-0.6	-4.1	-1.5

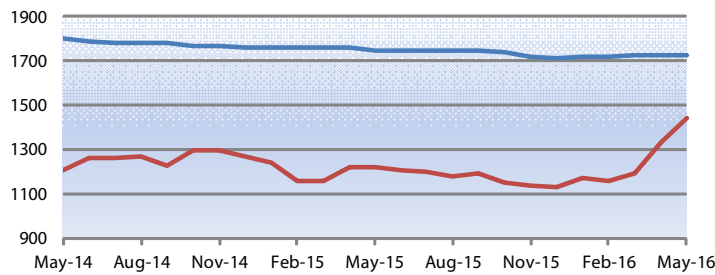
— Maize (yellow)  
— Wheat  
— Wheat (flour)

Para más información visite el sitio web del FPMA [aquí](#)



## Precios mayoristas de harina de trigo y maíz amarillo en Lima, Perú

Nuevo Sol per tonne

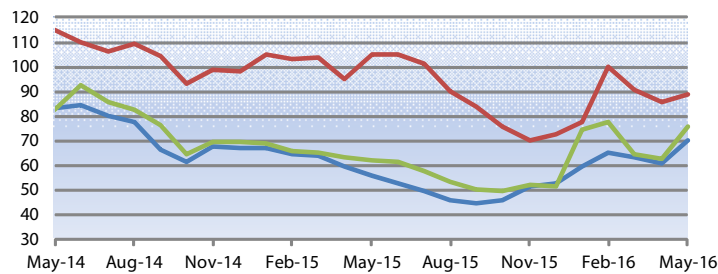


Source(s): Ministerio de Agricultura y Riego

Latest Price (May-16)	Percent Change		
	1M	3M	1Y
1730.00	0	0.6	-1.1
1440.00	8.3	24.1	18

## Precios mayoristas de maíz amarillo en Bolivia

Boliviano per Spanish quintal (46 kg)

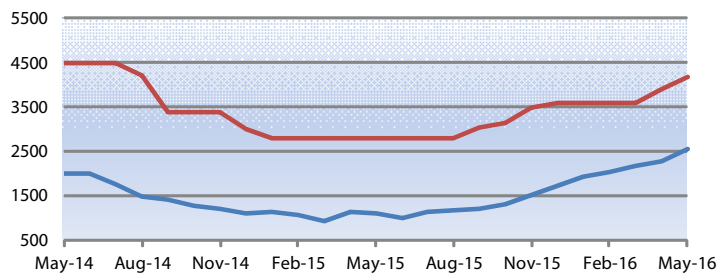


Source(s): Servicio de Información y Análisis de Mercados Agropecuarios, Bolivia

Latest Price (May-16)	Percent Change		
	1M	3M	1Y
70.38	16	8.5	25.9
88.76	3.7	-11.2	-15.5
75.88	21.7	-2.2	22.1

## Precios mayoristas de trigo y harina de trigo en Argentina

Argentine Peso per tonne

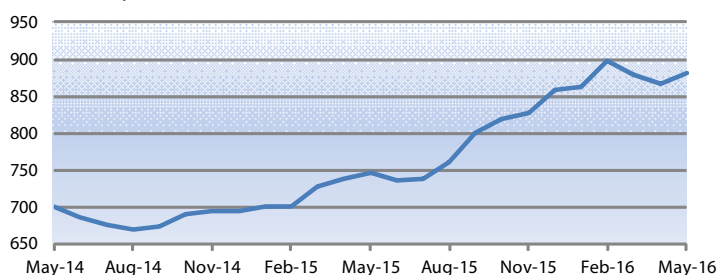


Source(s): Bolsa de Cereales

Latest Price (May-16)	Percent Change		
	1M	3M	1Y
2543.42	12	25.3	128
4200.00	7.4	16.7	50

## Precios mayoristas de arroz en Brasil

Brazilian Real per tonne



Source(s): Agrolink

Latest Price (May-16)	Percent Change		
	1M	3M	1Y
881.34	1.8	-1.9	18

Para más información visite el sitio web del FPMA [aquí](#)

Este boletín ha sido preparado por el equipo de **seguimiento y análisis de los precios alimentarios (FPMA)** de la División de Comercio y Mercados de la FAO. Contiene la más reciente información y análisis sobre los precios internos de los alimentos básicos, principalmente en los países en desarrollo, complementando el análisis de la FAO sobre los mercados internacionales. Ofrece alertas tempranas sobre aumentos de los precios de los alimentos a nivel de país que pueden afectar negativamente a la seguridad alimentaria.

Este informe se basa en la información disponible hasta principios de junio de 2016.

Todos los datos utilizados en el análisis pueden encontrarse en el **instrumento de seguimiento y análisis de los precios alimentarios (FPMA Tool)** en: [www.fao.org/gIEWS/pricetool](http://www.fao.org/gIEWS/pricetool)

Para más información, visite el **sitio web FPMA** en: [www.fao.org/gIEWS/food-prices](http://www.fao.org/gIEWS/food-prices)

Puede dirigir sus consultas a:

Seguimiento y análisis de los precios alimentarios (FPMA)

División de Comercio y Mercados (EST)

Organización de las Naciones Unidas para la Alimentación y la Agricultura (FAO)

Viale delle Terme di Caracalla

00153 Rome, Italy

Correo electrónico: [GIEWS1@fao.org](mailto:GIEWS1@fao.org)

## Aclaración

Las denominaciones empleadas en este producto informativo y la forma en que aparecen presentados los datos que contiene no implican, por parte de la Organización de las Naciones Unidas para la Alimentación y la Agricultura (FAO), juicio alguno sobre la condición jurídica o nivel de desarrollo de países, territorios, ciudades o zonas, o de sus autoridades, ni respecto de la delimitación de sus fronteras o límites. La mención de empresas o productos de fabricantes en particular, estén o no patentados, no implica que la FAO los apruebe o recomiende de preferencia a otros de naturaleza similar que no se mencionan.

Las opiniones expresadas en este producto informativo son las de su(s) autor(es), y no reflejan necesariamente los puntos de vista o políticas de la FAO.

© FAO, 2016