



Продовольственная и
сельскохозяйственная организация
Объединенных Наций

Изменения в агропродовольственной политике и торговле в 2017-18 годах: Российская Федерация

Семинар ФАО, Одесса, 2018

12 сентября 2018

Рената Янбых

12 новых национальных проектов (майский указ президента России)

1. **Здравоохранение**
2. **Образование**
3. **Жилье и городская среда**
4. **Экология**
5. **Автодороги**
6. **Рынок труда**
7. **Наука**
8. **Цифровая экономика**
9. **Культура**
10. **Малый бизнес**
11. **Сотрудничество и экспорт**
12. **Магистральная инфраструктура**

Сотрудничество и экспорт

формирование в обрабатывающей промышленности, сельском хозяйстве, сфере услуг глобальных конкурентоспособных несырьевых секторов (не менее 20 процентов ВВП)

- * **достижение объема экспорта несырьевых неэнергетических товаров в размере 250 млрд долл. в год, в том числе продукции агропромышленного комплекса — 45 миллиардов долларов;**
- * **формирование эффективной системы разделения труда и производственной кооперации в рамках Евразийского экономического союза в целях увеличения объема торговли между государствами — членами Союза не менее чем в полтора раза и обеспечения роста объема накопленных взаимных инвестиций в полтора раза;**
- * ориентация промышленной, аграрной и торговой политики, включая применяемые механизмы государственной поддержки, **на достижение международной конкурентоспособности российских товаров** (работ, услуг) в целях обеспечения их присутствия на внешних рынках;
- * **сокращение административных процедур и барьеров в сфере международной торговли, включая отмену избыточных требований при лицензировании экспорта и осуществлении валютного контроля, организация к 2021 году взаимодействия субъектов международной торговли с контролирующими органами по принципу «одного окна»;**
- * **устранение логистических ограничений при экспорте товаров с использованием железнодорожного, автомобильного и морского транспорта, а также строительство (модернизация) пунктов пропуска через государственную границу;**
- * **создание единой системы институтов продвижения экспорта, модернизация торговых представительств за рубежом;**
- * **завершение формирования в рамках ЕАЭС общих рынков товаров, услуг, капитала и рабочей силы, включая окончательное устранение барьеров, ограничений и отмену изъятий в экономическом сотрудничестве, при одновременном активном использовании механизмов совместной проектной деятельности.**

Поддержка экспорта стала приоритетной целью агропродовольственной политики вместо/наряду с импортозамещением

Товары, попавшие под санкции:

говядина, свинина, мясо птицы, рыба, сыры, молоко и плодоовощная продукция

Первая очередь:

Евросоюз, Норвегия, Канада, США и Австралия (август 2014)

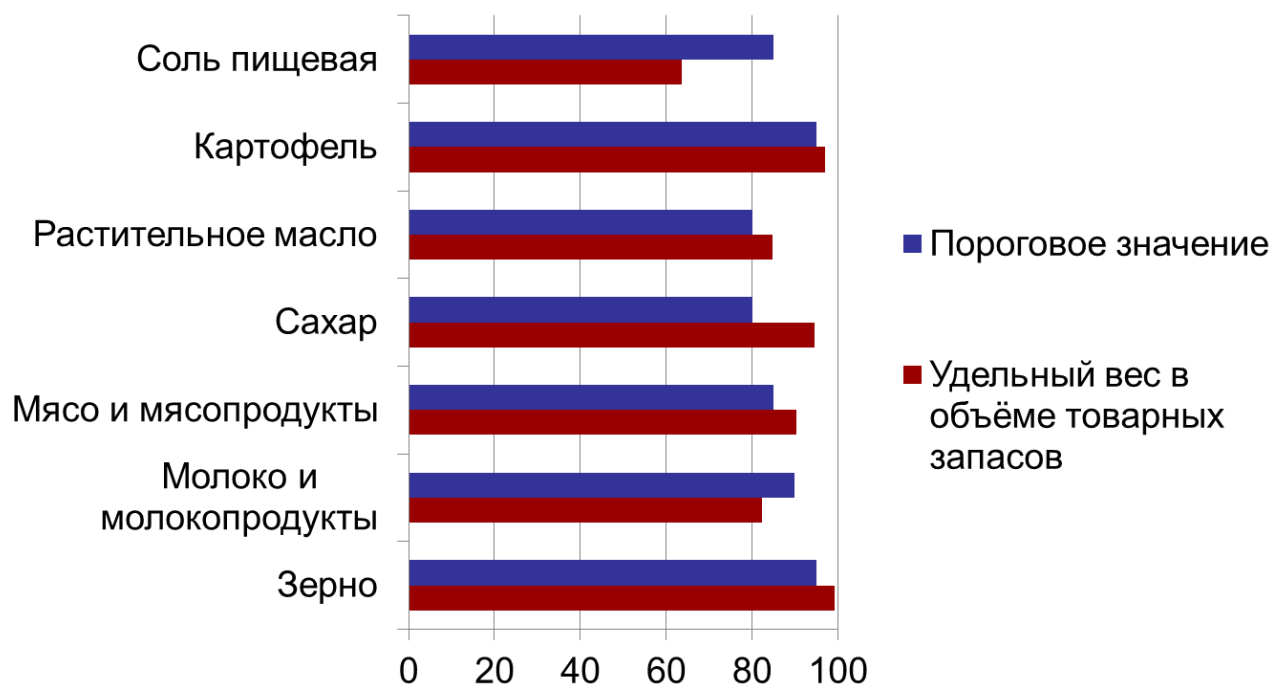
Вторая очередь:

Албания, Черногория, Исландия, Лихтенштейн (2015) и Украина (с 1 января 2016)

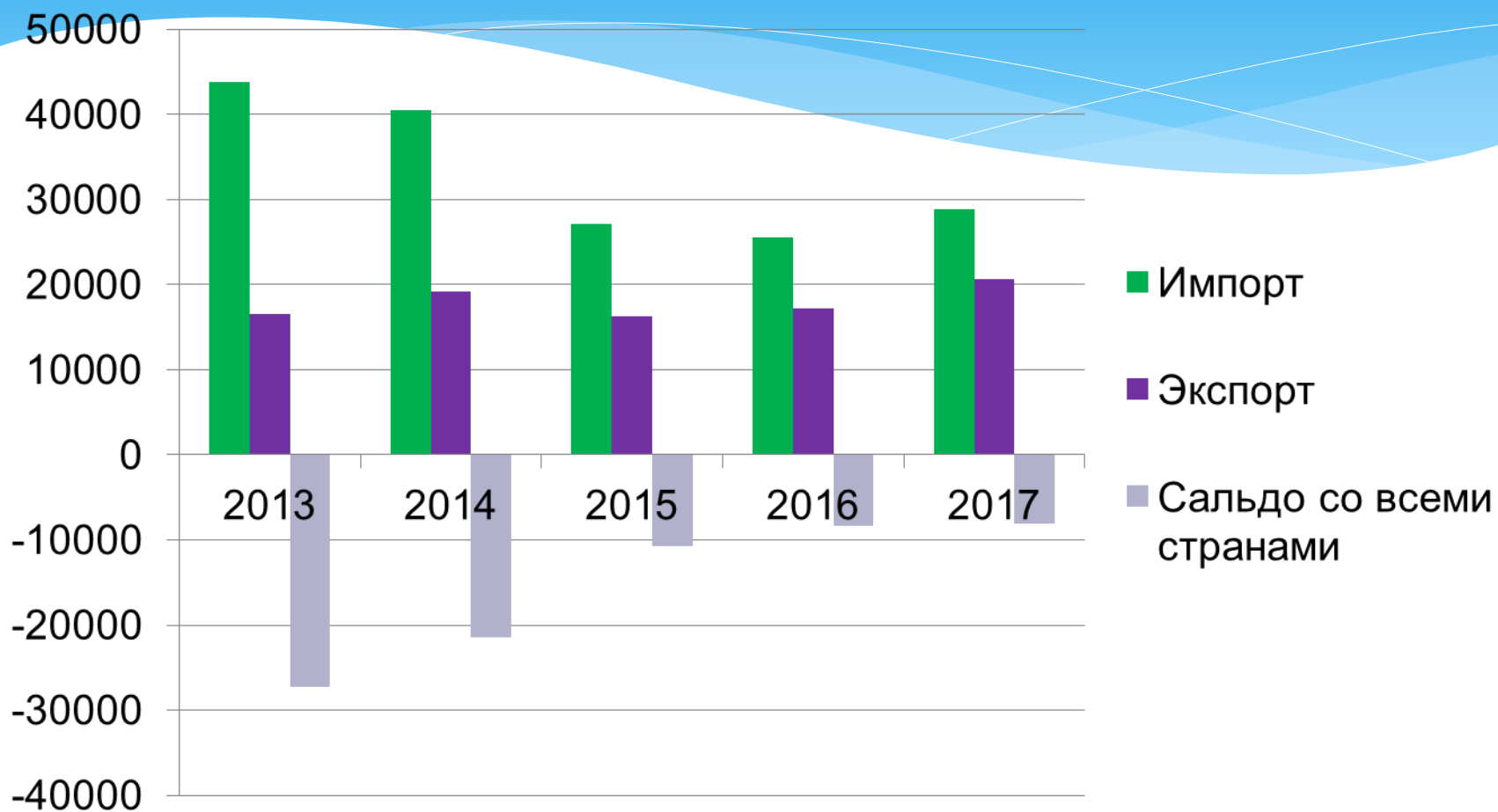
В начале июля Россия продлила эмбарго до 31 декабря 2019 года.



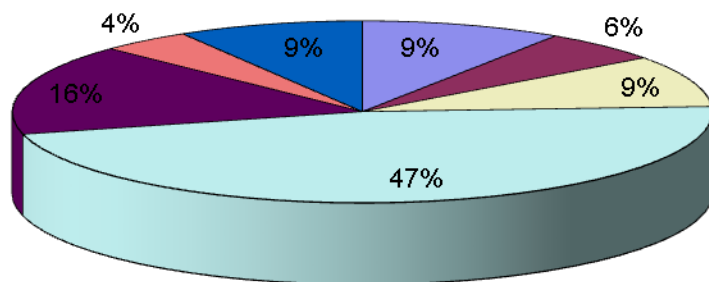
Достижение продовольственной независимости по версии Доктрины



Внешняя торговля агропродовольственными товарами



Структура импорта в 2017 году



- Мясо и мясопродукты
- Рыба
- Молочная продукция, яйца, мед
- Другое
- Фрукты и орехи
- Масличные семена, жиры и масла
- Алкогольные и безалкогольные напитки

Фрукты и орехи – 16,2 %

Мясо и мясопродукты – 9,3%

Молочная продукция, яйца, мёд – 9,2%

Алкогольные и безалкогольные напитки – 8,6%

Масличные – 6,3%

Овощи – 6,2%

2016 - 25,5 млрд долл. США

2017 - 29,5 млрд долл. США

Уд. вес агропродовольственных товаров: 2016 - 14,0%,

2017 – 12,9%

Структура экспорта в 2017 году

Злаки – 36,2%

Рыба – 16,8%

Растительное масло и жиры – 13,1%

Корма для животных, остатки и отходы пищевой промышленности – 4,1%

2016 - 17,2 млрд долл. США,
2017 - 20,8 млрд долл. США

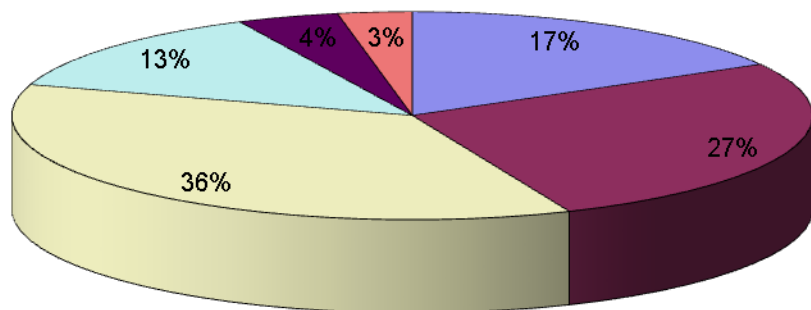
Уд. вес агропродовольственных товаров:

2016 – 6,0%,

2017 – 5,8%

САЛЬДО: минус 8,6 млрд долл. США

Экспорт



■ Рыба

■ Другое

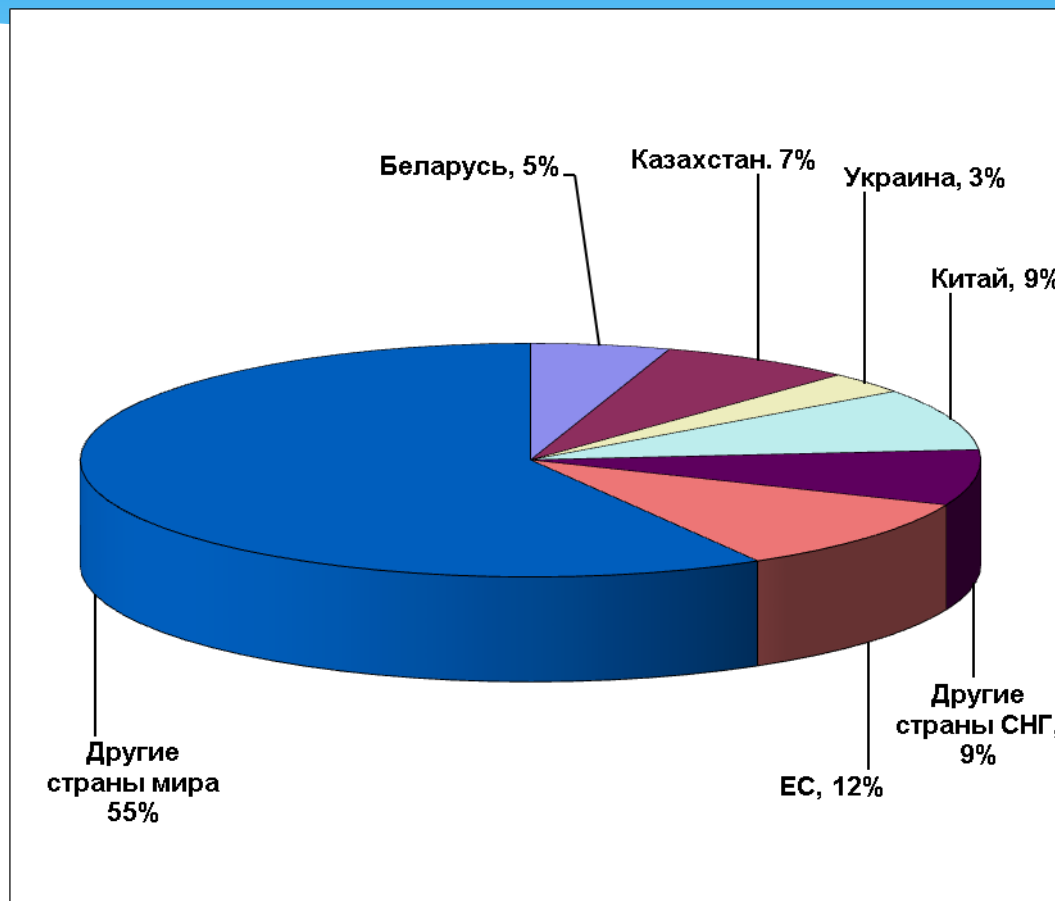
□ Злаки

□ Жиры, масла, пр. раст. матер.

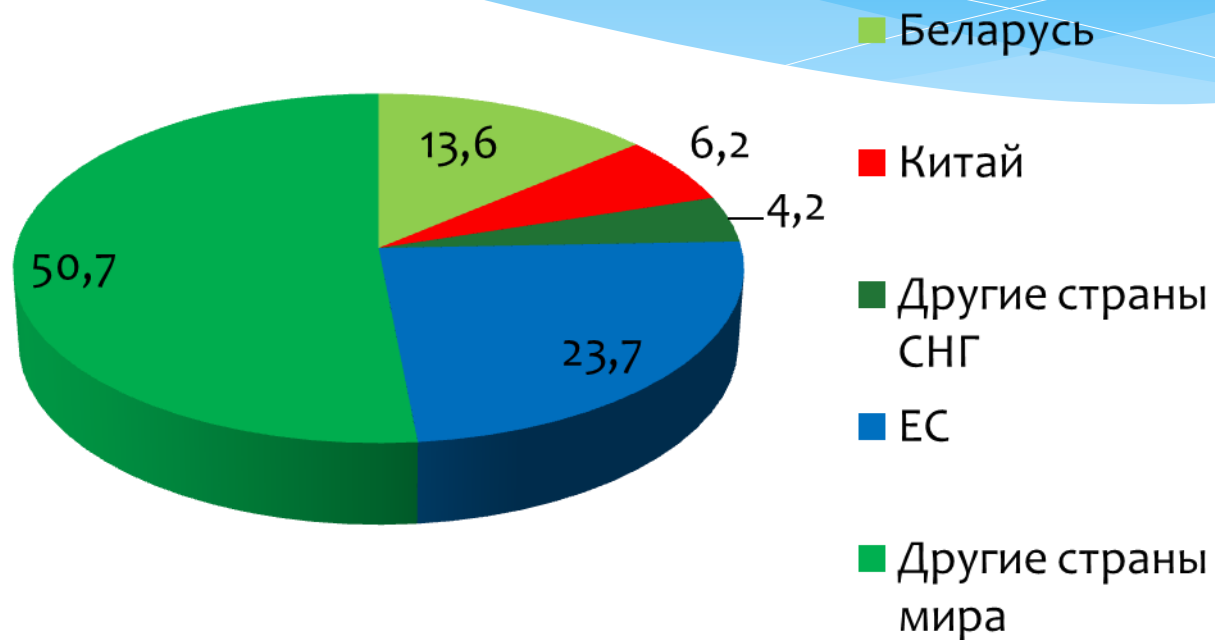
■ Остатки и отходы пищевой пром., корма животным

■ Табак

Структура экспорта по странам



Структура импорта по странам



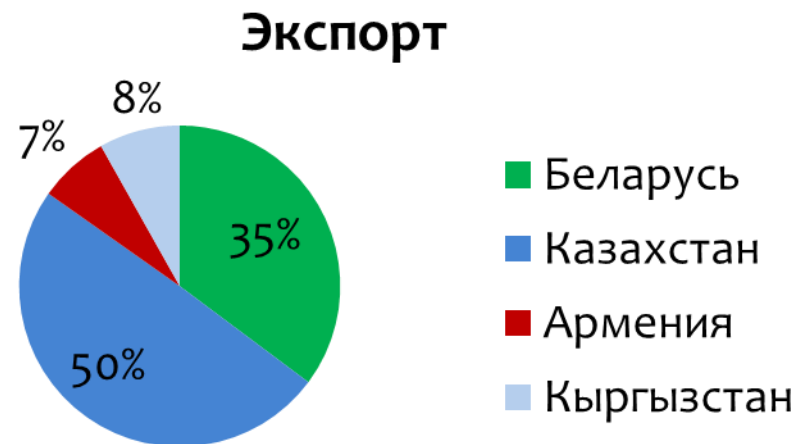
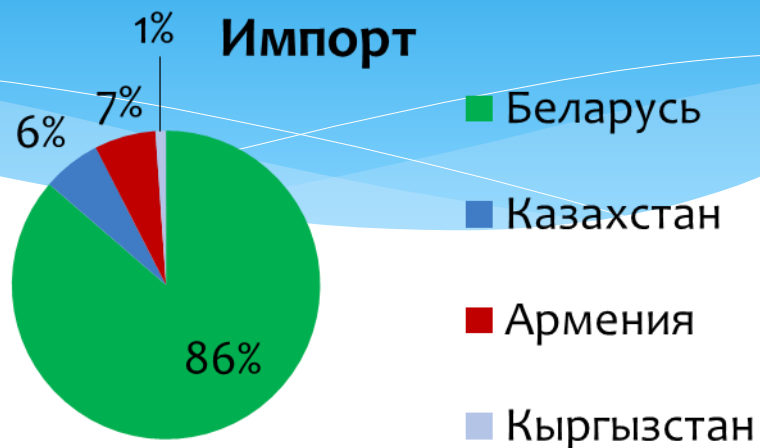
Структура торговли агропродовольственными товарами ЕАЭС

Агропродовольственный импорт из стран ЕАЭС: 4,7 млрд долларов США
– вырос на 17,5%

Агропродовольственный экспорт в страны ЕАЭС: 2,9 млрд долларов США
– вырос на 18,1%

Отрицательное сальдо увеличивается: минус 1,7 млрд долл. США
(возросло на 16,6%)

Беларусь поставляет 86% всей импортной агропродовольственной продукции внутри ЕАЭС (молоко и сливки, сливочное масло, сыр и творог, мясо КРС)



Финансирование Госпрограммы

