



Продовольственная и  
сельскохозяйственная организация  
Объединенных Наций



12 сентября 2018 г., Украина, Одесса

# **ОБЗОР СЕЛЬСКОХОЗЯЙСТВЕННОЙ ТОРГОВОЙ ПОЛИТИКИ В РЕСПУБЛИКЕ БЕЛАРУСЬ в 2017-2018 годы**

**Наталья Киреенко**

Заместитель директора по научной работе

Института системных исследований в АПК Национальной академии  
наук Беларуси, доктор экономических наук, доцент

# БЕЛАРУСЬ В ЦИФРАХ

**Республика Беларусь** – унитарное демократическое социальное правовое государство.

**Территория** – 207,6 тыс. км<sup>2</sup> (леса – 39 %, сельскохозяйственные земли – 43 %).

**Население** – 9 491,8 тыс. чел., в том числе сельское – 2 079,7 тыс. чел.

**Территориальное устройство:** 6 областей, 118 районов базового уровня. В республике имеется более 100 городов, 12 из которых имеют численность населения 100 тыс. чел., более 23 тыс. сельских населенных пунктов.

**Столица** – г. Минск является самостоятельной административной единицей. Население 1 885,1 тыс. чел.

**Государственные языки:** белорусский и русский.

**Национальная денежная единица:** белорусский рубль (BYN).





## КАК ОТРАСЛЬ НАЦИОНАЛЬНОЙ ЭКОНОМИКИ

- Площадь сельскохозяйственных земель – 8,6 млн га (40 % территории страны).
- Удельный вес сельского населения – более 22 %.
- Удельный вес продукции сельского хозяйства в ВВП – 6,0–7,0% (2017 - 7,8%).
- Основные виды товарной продукции – молоко, мясо скота и птицы, зерно, картофель, сахарная свекла и льносырье.



## КАК ЧАСТЬ МИРОВОЙ ЭКОНОМИКИ

- 3-е место в экспорте льноволокна.
- 7-е место в экспорте молокопродуктов.
- В 20-ке стран-лидеров по экспорту сахара, масла рапсового, говядины.
- 46-е место из 109 стран в рейтинге *Global Food Security Index 2017*.



## РЕЗУЛЬТАТЫ 2017 г.

- Прибыль от реализации продукции – 526,4 млн бел. руб.
- Положительное сальдо внешнеторгового баланса – 388,0 млн долл. США.
- Коэффициент самообеспечения продовольствием – 1,16.
- Рентабельность продаж – 6,5 %.



# ЭФФЕКТИВНОСТЬ АГРОПРОДОВОЛЬСТВЕННОЙ ТОРГОВЛИ И ПОЛИТИЧЕСКИЙ КОНТЕКСТ

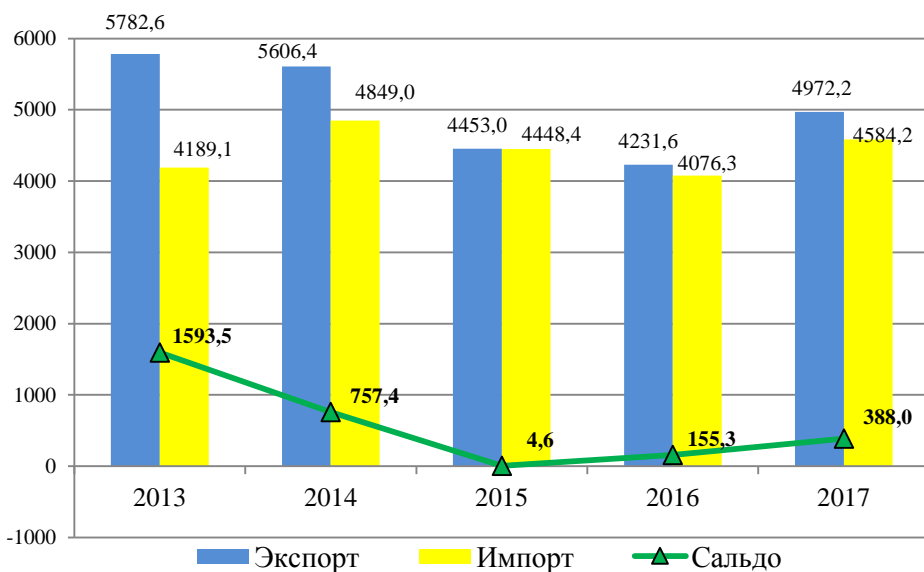


## Доля экспорта сельскохозяйственной продукции в общих объемах производства и ВВП, %

Показатели	Год			
	2014	2015	2016	2017
Доля экспорта сельскохозяйственных товаров: в ВВП республики	7,4	8,3	8,7	7,8
в валовой добавленной стоимости сельского хозяйства и пищевой промышленности	55,8	67,3	68,4	58,4
в стоимости валовой продукции сельского хозяйства и пищевой промышленности	33,1	38,9	39,6	36,1
Доля экспорта сельскохозяйственных товаров в общем объеме экспорта товаров Беларуси	15,5	16,7	18,0	17,0

## Внешнеторговое сальдо сельскохозяйственного сырья и продовольствия Беларуси, млн. долл. США

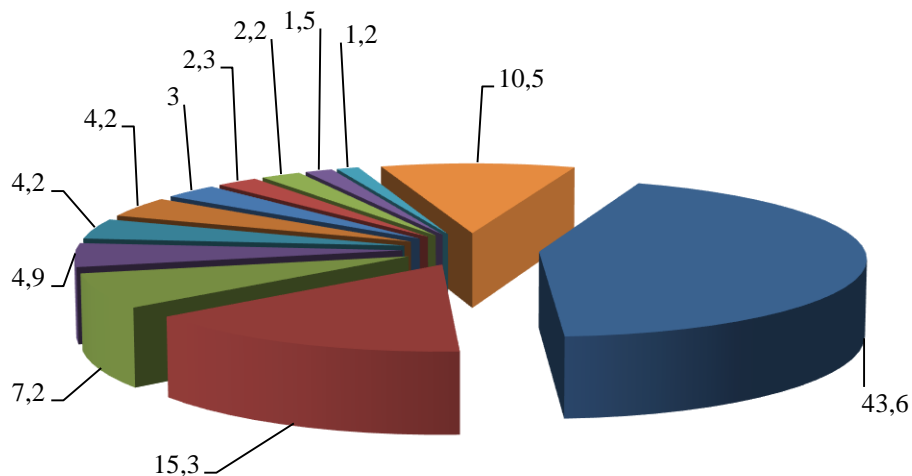
Наименование продукции	Год			
	2014	2015	2016	2017
<b>Всего внешнеторговое сальдо</b>	<b>757,4</b>	<b>4,6</b>	<b>155,3</b>	<b>388,0</b>
в том числе:				
мясо и мясные субпродукты	611,9	626,5	606,2	658,5
молокопродукты	2143,8	1658,5	1733,1	2093,7
яйца	59,9	44,8	39,3	27,2
картофель	51,8	46,2	30,6	57,9
овощи	<b>-106,4</b>	<b>-252,2</b>	<b>-269,1</b>	<b>-258,5</b>
плоды	<b>-660,6</b>	<b>-1108</b>	<b>-951,7</b>	<b>-881,5</b>
хлебные злаки	-89,2	-61,6	-37,5	-107,8
продукты мукомольной промышленности	15,8	18,6	46,6	18,2
масличные семена и плоды	-84	-71,2	-90,5	-129,6
жиры и масла	-28,1	-42,5	-90,1	-108,3
готовая продукция из мяса и рыб	372,9	194,5	220,5	302,5
сахар и кондитерские изделия	98,6	108,7	33,4	23,5
готовые продукты из зерна	-124,1	-115,0	-109,8	-125,0
продукты переработки овощей и плодов	-131,6	-94,1	-69,6	-57,2
разные пищевые продукты (экстракты, эссенции, дрожжи, супы, мороженое и др.)	<b>-272,9</b>	<b>-193,3</b>	<b>-204,7</b>	<b>-221,5</b>
алкогольные и безалкогольные напитки	-110,6	-58,3	-25,9	-10,9
остатки и отходы пищевой промышленности	-489,3	-362,1	-228,1	-315,5
льноволокно	25,2	36,6	22,9	14,0



Баланс внешней торговли Беларусии сельскохозяйственной продукцией и продуктами питания, млн долл. США



## Географическая структура экспорта по сельскохозяйственным товарам Беларуси 2016-2017 гг., % (ТГ 01-24 по двум знакам, 3501, 3503, 41, 5301)



- Молокопродукты
- Мясо и мясные субпродукты
- Готовые продукты из мяса и рыбы
- Овощи
- Алкогольные и безалкогольные напитки
- Сахар и изделия из него
- готовые продукты из зерна
- Рыба и ракообразные
- Плоды
- Жиры и масла
- Продукция мукомольно-крупяной промышленности
- Прочая продукция

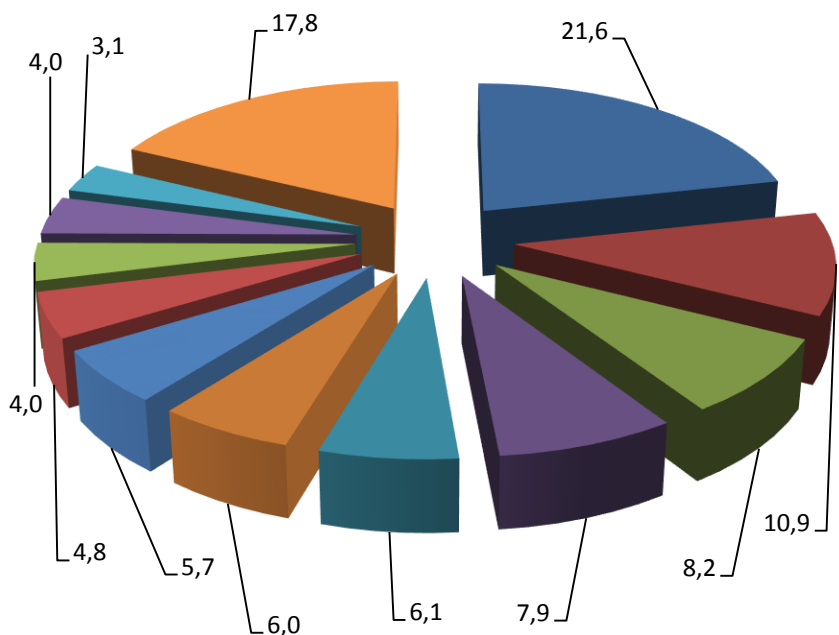
**Структура экспорта основных видов сельскохозяйственного сырья и продовольствия Республики Беларусь в 2017 г., %**

Место	Страна	Объем продукции, млн. долл. США	Удельный вес в общей структуре экспорта, %
2016 г.			
Экспорт			
1	Азербайджан	9,8	0,2
2	Германия	27,0	0,6
3	Казахстан	63,6	<b>1,5</b>
4	Латвия	9,5	0,2
5	Литва	78,3	1,9
6	Молдова	19,9	0,5
7	Польша	18,4	0,4
8	Россия	3 781,7	<b>89,4</b>
9	Украина	88,2	<b>2,1</b>
10	Другие страны	228,7	3,2
	Всего	4 231,6	100,0
2017 г.			
Экспорт			
1	Азербайджан	26,4	0,5
2	Германия	29,6	0,6
3	Казахстан	149,0	<b>3,0</b>
4	Кыргызстан	59,6	1,2
5	Литва	56,2	1,1
6	Молдова	24,4	0,5
7	Норвегия	35,9	0,7
8	Россия	4 242,8	<b>85,3</b>
9	Украина	105,4	<b>2,1</b>
10	Другие страны	327,5	5,0
	Всего	4 972,2	100,0

# ЭФФЕКТИВНОСТЬ АГРОПРОДОВОЛЬСТВЕННОЙ ТОРГОВЛИ И ПОЛИТИЧЕСКИЙ КОНТЕКСТ



## Географическая структура импорта по сельскохозяйственным товарам Беларуси 2016-2017 гг., % (ТГ 01-24 по двум знакам, 3501, 3503, 41, 5301)



- Плоды
- Овощи
- Остатки и отходы пищевой промышленности
- Рыба и ракообразные
- Разные пищевые продукты
- Готовые продукты из зерна
- Живые деревья
- Алкогольные и безалкогольные напитки
- Сахар и кондитерские изделия из него
- Жиры и масла
- Какао и продукты из него
- Прочая продукция

### Структура импорта основных видов сельскохозяйственного сырья и продовольствия Республики Беларусь в 2017 г., %

Место	Страна	Объем продукции, млн. долл. США	Удельный вес в общей структуре импорта, %
2016 г.			
Импорт			
1	Германия	85,3	2,1
2	Испания	89,1	2,2
3	Китай	92,8	2,3
4	Молдова	98,2	2,4
5	Норвегия	154,9	3,8
6	Польша	513,2	<b>12,6</b>
7	Россия	940,7	<b>23,1</b>
8	Турция	271,6	6,7
9	Украина	434,0	<b>10,6</b>
10	Другие страны	1 423,6	34,2
	Всего	4 076,3	100,0
2017 г.			
Импорт			
1	Аргентина	115,0	2,5
2	Германия	97,3	2,2
3	Испания	102,9	2,3
4	Норвегия	162,0	3,5
5	Польша	476,0	<b>10,4</b>
6	Россия	1 114,1	<b>24,3</b>
7	Турция	278,4	6,1
8	Украина	522,7	<b>11,4</b>
9	Эквадор	96,7	2,1
10	Другие страны	1 652,0	35,2
	Всего	4 584,2	100,0

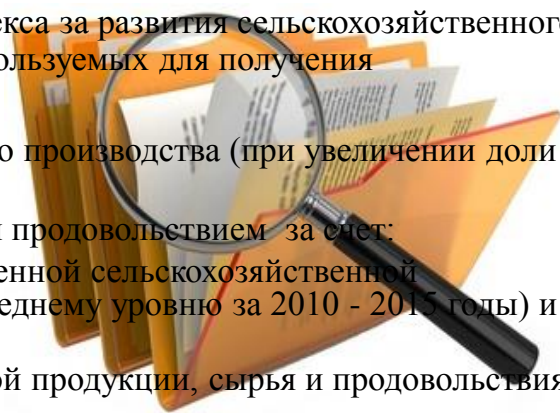
# НОВЫЕ ДОКУМЕНТЫ В СФЕРЕ СЕЛЬСКОХОЗЯЙСТВЕННОЙ ТОРГОВОЙ ПОЛИТИКИ В РЕСПУБЛИКЕ БЕЛАРУСЬ



- ❑ Доктрина национальной продовольственной безопасности Республики Беларусь до 2030 года (постановление Совета Министров Республики Беларусь от 15.12.2017 № 962).

Главные критерии достижения цели:

1. Устойчивое развитие и повышение эффективности агропродовольственного комплекса за развития сельскохозяйственного производства, роста рентабельности продаж, доли сельскохозяйственных земель, используемых для получения органической продукции, в общей площади до 3 процентов к 2030 году.
2. Насыщение внутреннего рынка качественными продуктами питания отечественного производства (при увеличении доли продуктов здорового питания и органических пищевых продуктов до 20 процентов) .
3. Повышение эффективности внешней торговли сельскохозяйственной продукцией и продовольствием за счет:
  - развития экспортного потенциала и увеличения доли экспорта в стоимости произведенной сельскохозяйственной продукции, сырья и продовольствия до 40 процентов к 2020 году (по отношению к среднему уровню за 2010 - 2015 годы) и до 45 процентов к 2030 году;
  - снижения импортной составляющей в затратах на производство сельскохозяйственной продукции, сырья и продовольствия до 20 - 22 процентов к 2020 году и до 18 - 20 процентов к 2030 году;
  - снижения доли продовольственных товаров импортного производства в объеме продаж организаций торговли на внутреннем рынке до 15 процентов к 2020 году и до 14 процентов к 2030 году.



- ❑ В Указ Президента Республики Беларусь от 25 августа 2006 г. № 534 «О содействии развитию экспорта товаров (работ, услуг)» (от 04.09.2017 № 317) внесены изменения в Положение о страховании экспортных рисков с поддержкой государства в части предоставления и порядок экспортных кредитов, работы ОАО «Банк развития Республики Беларусь» по данному направлению.
- ❑ В Указе Президента Республики Беларусь от 5 апреля 2016 г. № 124 «О государственном регулировании внешнеторговой деятельности» (от 28.02.2018 N 91-дсп) утратил силу пункт 2, касающийся оптимизации системы государственных органов и иных государственных организаций, а также численности их работников.



- **Предоставление тарифных льгот и тарифных преференций** в Республике Беларусь третьим странам осуществляется в соответствии с Договором о ЕАЭС.
- В 2017 году изменения в ставках ввозной таможенной пошлины по сельскохозяйственной продукции не происходило. Изменение коснулись 14 товарных кодов в части доли адвалорных ставок. По шести видам продукции доля адвалорной ставки выросла (02 – мясо и пищевые мясные продукты с 24,8% до 26,3%; 04 – молочная продукция с 48,2% до 49,5%; 15 – жиры и масла растительного и животного происхождения и продукты их расщепления с 81,0% до 81,5%; 16 – готовая продукция из мяса, рыбы и ракообразных с 45,0% до 50,0%; 18 – какао и продукты из него с 45,0% до 48,3%; 24 – табак и промышленные заменители табака с 82,5% до 82,6%).
- По восьми видам продукции доля адвалорной ставки снизилась (03 - рыба и ракообразные, моллюски и прочие водные беспозвоночные с 95,15 до 94,9%; 06 – живые деревья и другие растения с 75,5% до 75,0%; 07 – овощи и некоторые съедобные корнеплоды и клубнеплоды с 89,0% до 88,6%; 08 – съедобные фрукты и орехи; кожура цитрусовых плодов и корки дынь с 88,2% до 85,0%; 09 – кофе, чай, мате или парагвайский чай, и пряности с 84,1% до 81,0%; 10 – злаки с 55,8% до 55,0%; 19 – готовые продукты из зерна злаков, муки, крахмала или молока; мучные кондитерские изделия с 35,3% до 33,3%; 22 – алкогольные и безалкогольные напитки и уксус с 71,0% до 70,5%).



# ПОЛИТИКА ОТНОСИТЕЛЬНО ИМПОРТА ПРОДОВОЛЬСТВЕННЫХ ТОВАРОВ



- **Тарифные квоты.** Перечень товаров, в отношении которых применяются в 2018 году тарифные квоты, и непосредственно размеры тарифные квоты определены Решением Коллегии ЕЭК от 18 августа 2017 года № 97. Распределение тарифных квот **по областям** на 2018 год на ввоз на территорию Республики Беларусь свинины свежей, охлажденной или замороженной, свиного тримминга, классифицируемых в соответствии с единой Товарной номенклатурой внешнеэкономической деятельности Евразийского экономического союза кодами 0203 11 100 1, 0203 11 900 1, 0203 12 110 1, 0203 12 190 1, 0203 12 900 1, 0203 19 110 1, 0203 19 130 1, 0203 19 150 1, 0203 19 550 1, 0203 19 590 1, 0203 19 900 1, 0203 21 100 1, 0203 21 900 1, 0203 22 110 1, 0203 22 190 1, 0203 22 900 1, 0203 29 110 1, 0203 29 130 1, 0203 29 150 1, 0203 29 550 1, 0203 29 550 2, 0203 29 590 1, 0203 29 900 1 и 0203 29 900 2 (далее - **свинина**), обваленного мяса кур домашних, свежего, охлажденного или замороженного, или замороженного, классифицируемого в соответствии с единой Товарной номенклатурой внешнеэкономической деятельности ЕАЭС кодами 0207 13 100 1 и 0207 14 100 1, обваленного мяса индеек, свежего, охлажденного или замороженного, классифицируемого в соответствии с единой Товарной номенклатурой внешнеэкономической деятельности Евразийского экономического союза кодами 0207 26 100 1 и 0207 27 100 1 (далее - **мясо птицы**), осуществлялось на основании постановления Совета Министров от 20 декабря 2017 г. № 980 и приказа Министерства сельского хозяйства и продовольствия Республики Беларусь.
- В 2018 году распределена тарифная квота на ввоз **риса длиннозерного** (коды 1006 30 670 1, 1006 30 980 1 ТН ВЭД ЕАЭС), происходящего из Социалистической Республики Вьетнам и ввозимого на территорию Республики Беларусь из Социалистической Республики Вьетнам (Решением Коллегии ЕЭК от 18 августа 2017 г. № 97; постановление Совета Министров Республики Беларусь от 4 мая 2018 г. № 335).

# ПОЛИТИКА ОТНОСИТЕЛЬНО ИМПОРТА ПРОДОВОЛЬСТВЕННЫХ ТОВАРОВ



- **Количественные ограничения (включая запреты на импорт)** регулируются принятым Указом Президента Республики Беларусь №124 от 05.04.2016 (ред. от 28.02.2018 N 91-дсп). Количественные ограничения на импорт сельскохозяйственной продукции не применялись.
- **Меры импортной политики на базе СФС требований и технического регулирования.** По состоянию на 10 августа 2018 г. Департаментом ветеринарного и продовольственного надзора Республики Беларусь в течение года принято 23 указания по временному ограничению на ввоз сельскохозяйственной продукции на территорию Республики Беларусь, 11 указаний по полной отмене (принятых: в 2016 г. – 9, в 2017 г. – 19) и 2 указания по частичной отмене ранее принятых ограничений. Республика вводила временные ограничения, являющиеся действующими, на ввоз на свою территорию.
  - **птицеводческой продукции из-за зарегистрированного заболевания птиц высокопатогенным гриппом** – с территории регионов О-де-Франс, Франция (с 04.01.2018), Эмилия-Романья, Италия (с 04.01.2018), Костромской области России (с 05.01.2018), Забайкальский край России (с 12.02.2018), Лимпопо, ЮАР (с 16.02.2018), Окситания, Новая Аквитания, Франция (с 17.02.2018), Западно-Капская провинция, ЮАР (с 19.02.2018) и другие;
  - **живых свиней, свинины и продуктов ее переработки из-за зарегистрированных случаев заболевания животных африканской чумой свиней** – с территории медье Хевеш, Венгрия (с 26.04.2018), Тверской области России (с 13.07.2018), Новгородской, Ивановской, Белгородской областей России (с 23.07.2018), Самарской области России (с 10.08.2018) и другие
- **Другие меры в отношении импорта** сельскохозяйственной продукции в Республике Беларусь не применялись.



- ❑ **Экспортные пошлины.** В 2017-2018 годах в Беларуси продолжали действовать ранее установленные ставки вывозных таможенных пошлин в отношении товаров, вывозимых с территории Республики Беларусь за пределы таможенной территории государств-членов ЕАЭС: семена рапса (код ТН ВЭД 1205), необработанные шкуры крупного рогатого скота, дубленая кожа (код ТН ВЭД 4101, 4103, 4104, 4106).
- ❑ **Количественные ограничения (включая запреты на экспорт).** С 10.03.2018 истек срок действия Постановления Совета Министров Республики Беларусь от 25 августа 2017 г. № 653, в соответствии с которым с февраля 2017 года экспорт льноволокна за пределы таможенной территории ЕАЭС осуществлялся по разовым лицензиям Министерства антимонопольного регулирования и торговли Беларуси.
- ❑ **Экспортные субсидии, включая транспортные субсидии.** Экспортные субсидии в Беларуси не применяются.



- **Республика Беларусь подала заявку о присоединении к ВТО в 1993 году.** На 01.09.2018 проведено свыше 40 раундов двусторонних переговоров с государствами-членами Рабочей группы, последние из которых прошли в сентябре и декабре 2017 года. Основным результатом стало подписание итоговых протоколов о завершении двусторонних переговоров по доступу на рынок с 16-ю членами ВТО, 6 из которых подписано в 2017 году (с Республикой Корея (10 апреля), Японией (27 апреля), Республикой Эквадор (12 сентября), Королевством Норвегия (5 декабря), Республикой Гватемала (12 декабря), Республикой Эль-Сальвадор (12 декабря)). Достигнуто принципиальное согласие о завершении переговоров с Китайским Тайбэем.
- На протяжении 2016-2018 гг. в целях сближения позиций и завершения переговоров по присоединению Беларуси к ВТО ведутся интенсивные консультации со всеми заинтересованными членами ВТО, включая Европейский союз, США, Украину, Бразилию, Австралию, Канаду, Швейцарию и иные. Беларуси предстоит завершить двусторонние переговоры по доступу на рынки еще с 9-ю членами ВТО: Австралией, Аргентиной, Бразилией, Канадой, Малайзией, США, Швейцарией, Украиной, Европейским союзом.
- В 2017 году белорусской стороной обновлен пакет документов об уровне государственной поддержки сельского хозяйства, учитывающий требования ВТО. Документ распространен в официальном порядке Секретариатом ВТО среди членов организации. В сентябре 2017 г. состоялось очередное специальное заседание по государственной поддержке сельского хозяйства в официальном формате. В ходе мероприятия были даны пояснения относительно обновленных материалов по господдержке сельского хозяйства.



- **Итоги развития двусторонних и многосторонних отношений в 2017 году.** В 2017 году подписано 140 международных договоров и иных международно-правовых документов; 123 двусторонних, включая двусторонние договоры с международными организациями, и 17 многосторонних – 4 международных договора в рамках ЕАЭС, 2 международных договора в рамках ОДКБ, 10 международных договоров в рамках СНГ, а также Конвенция о международном порядке взыскания алиментов на детей и иных форм содержания семьи, разработанная в рамках Гаагской конференции по международному частному праву.
- **Двустороннее сотрудничество.** Важное место во внешнеэкономических приоритетах Беларуси занимают двусторонние отношения. Динамично формировалась договорно-правовая база сотрудничества с государствами СНГ и Грузией (заключены 37 международных договоров и иных документов), государствами Азии и Африки, включая Ближний Восток (заключен 51 международный договор и иные документы), а также с государствами ЕС (22 международных договора и иных документа). С государствами Латинской Америки заключены 5 международных документов. Так, завершены согласования Приоритетов партнерства Беларусь-ЕС на 2018-2020 годы в четырех областях: укрепление системы государственного управления; экономическое развитие и рыночные возможности; транспортные коммуникации, энергетика, экология и климат; контакты между людьми. Для реализации проектов ЕС только по линии страновой программы техпомощи планирует выделить Беларуси от 112 до 136 млн. евро в виде грантов. Подписав и ратифицировав соглашения о финансировании программ трансграничного сотрудничества ЕС «Польша-Беларусь-Украина» и «Латвия-Литва-Беларусь», Беларусь также получила на конкурсной основе доступ к грантовым средствам ЕС в размере 282,7 млн. евро до 2020 года. V Форум регионов Беларуси и России, который пройдет 26-28 сентября 2018, примут города Могилев, Горки и Шклов.
- **Республика Беларусь и ЕАЭС.** В рамках ЕАЭС Беларусь продолжила линию на построение прочного экономического союза на основе практической реализации Договора о ЕАЭС от 29 мая 2014 г. и уважения интересов всех государств-членов интеграционного объединения. Завершена работа по Договору о Таможенном кодексе Евразийского экономического союза, договор вступил в силу с 1 января 2018 г. На заседании Евразийского межправительственного совета в Ереване 25 октября 2017 г. утвержден План мероприятий («дорожная карта») по устранению изъятий и ограничений на внутреннем рынке ЕАЭС на 2018-2019 годы. Продолжается работа по установлению устойчивых механизмов диалога и сотрудничества ЕАЭС с ЕС, Китаем, странами ШОС, другими государствами и региональными интеграционными объединениями.

# ИЗМЕНЕНИЯ В ПОЛИТИКЕ ВНУТРЕННЕЙ ПОДДЕРЖКИ СЕЛЬСКОГО ХОЗЯЙСТВА



- ❑ В 2017 году объем *прямой бюджетной поддержки* составил 775,2 миллионов долларов США, или 94 доллара США на 1 гектар сельхозугодий. (в 2016 году – 987,5 миллионов долларов США, или 116 доллар США на 1 гектар сельхозугодий). В ее структуре наибольший удельный вес занимали: компенсация потерь от банков по выдаче льготных кредитов – 46%; удешевление части стоимости капитальных затрат – 20%; надбавки к ценам – 14%; удешевление стоимости оборотных средств – 12%; прочие меры – 8%. Наибольшая часть поддержки (85-88%) АПК Беларуси оказывалась через меры «желтой корзины», которые по требованиям ВТО являются объектом фиксации обязательств или сокращения, и 12-15% направляется на меры «зеленого ящика». В общем объеме мер «желтой корзины» 98,0% составляют продуктивно-неспецифические меры. В структуре мер поддержки, не оказывающих искажающее воздействие на торговлю, на республиканском уровне наибольший удельный вес занимали расходы на подготовку кадров (42%); услуги, связанные с инфраструктурой (25%); выплаты по программам охраны окружающей среды (16%), проведение научных исследований (8%).
- ❑ В соответствии с пунктом 1 статьи 106 Договором о ЕАЭС для Республики Беларусь разрешенный объем государственной поддержки сельского хозяйства в 2016-2017 годах не превышает 10% от валовой стоимости произведенных сельскохозяйственных товаров. **Страна выполняет принятое обязательство.**
- ❑ В 2017-2018 годах Республика Беларусь на *межгосударственном уровне* поддержала участвовать в рабочей группе экспертов по направлению «Государственная поддержка» при Консультативном комитете по агропромышленному комплексу ЕЭК.
- ❑ В соответствии с Государственной программой развития аграрного бизнеса Республики Беларусь на 2016-2020 годы *ключевой проблемой структурных преобразований АПК является реформирование и финансовое оздоровление убыточных, устойчиво неплатежеспособных сельскохозяйственных организаций.* В результате реализации подпрограммы в 2017 году целевой показатель по рентабельности продаж в сельском хозяйстве составил 6,5%, по программе – 7,0%. Реорганизовано (путем присоединения) 39 неплатежеспособных сельскохозяйственных организаций. Получили отсрочку, рассрочку по кредитам банков и гарантиям Правительства и местных органов власти 660 организаций на сумму 3224 млн. рублей. Экономический эффект от реструктуризации задолженности за период 2014-2017 годы составил 2035 млн. рублей. В процедуре досудебного оздоровления, на 1 февраля 2018 г. за реструктуризацией задолженности обратилось 300 организаций на сумму 652,5 млн. рублей, фактически реструктуризировано – 159,6 млн. рублей (24 процента от заявленной суммы).

# **СПАСИБО ЗА ВНИМАНИЕ**

Институт системных исследований в АПК  
Национальной академии наук Беларуси,  
ул. Казинца, 103, 220108, г. Минск, Республика Беларусь  
Тел. +375 17 212 04 33; факс +375 17 398 52 61  
E-mail: [natallia\\_kireenko@mail.ru](mailto:natallia_kireenko@mail.ru)