



INFORME MENSUAL SOBRE TENDENCIAS DE LOS PRECIOS ALIMENTARIOS

MENSAJES PRINCIPALES

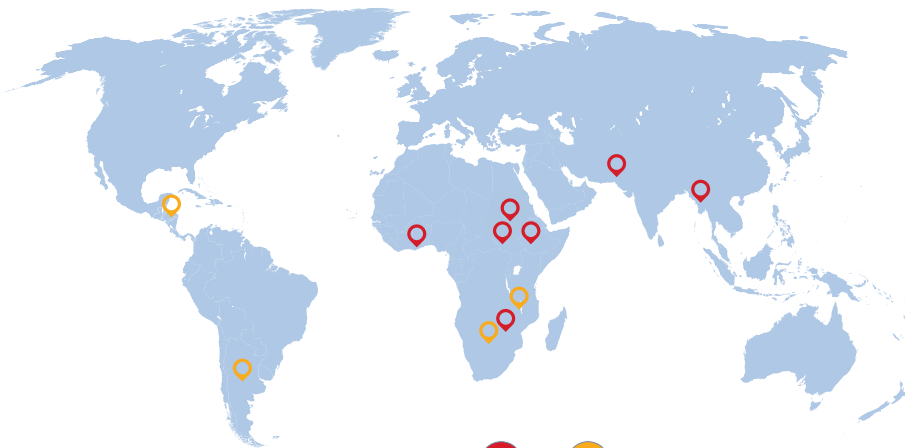
- Los precios internacionales del trigo y el maíz siguieron bajando en mayo, mientras que los del arroz subieron aún más. La tendencia a la baja de los precios del trigo obedeció sobre todo a la abundancia de suministros mundiales y a la moderación de la demanda de importaciones, mientras que el descenso de los precios del maíz se debió en gran medida a una cosecha récord prevista en Brasil y al aumento de la producción en los Estados Unidos de América. La ampliación de la Iniciativa sobre los cereales del Mar Negro contribuyó asimismo a la moderación de los precios a nivel mundial. En cambio, las cotizaciones internacionales del arroz continuaron en mayo su tendencia alcista, al ejecutarse los acuerdos previos con los compradores asiáticos y reducirse los suministros en algunos países exportadores, como Viet Nam y Pakistán.
- En la mayoría de los países supervisados por la FAO, los precios internos de los alimentos básicos en mayo de 2023 se mantuvieron por encima de los niveles de un año antes. Los conflictos y la inseguridad, la climatología adversa, los altos precios de los insumos agrícolas, los elevados costes de distribución y la debilidad de las divisas siguen siendo los principales factores. Los precios de los cereales secundarios se mantuvieron considerablemente altos en África oriental y occidental, mientras que las cosechas aliviaron la presión sobre los precios del maíz en África austral y América del Sur. En Europa oriental, los países del Cáucaso y Asia central y Asia oriental, las abundantes existencias y suministros de las cosechas en curso contribuyeron a moderar los precios del trigo y la harina de trigo. Mientras tanto, en Asia oriental, los precios internos del arroz subieron en los principales países exportadores, a pesar de las presiones de las cosechas, que lastraron los precios en otros países de la subregión.

ÍNDICE

(Informe completo disponible sólo en Inglés)

PRECIOS INTERNACIONALES DE LOS CEREALES...	2
ALERTAS DE PRECIOS INTERNOS.....	4
AMÉRICA CENTRAL Y EL CARIBE.....	8
AMÉRICA DEL SUR.....	10

Alertas de precios internos



Nivel de alerta sobre precios: Alto Moderado [Basado en análisis de SMIA]

Solo se incluyen alertas si los últimos datos de precios disponibles tienen menos de dos meses.

Fuente: SMIA, modificado para adaptarse a la ONU, 2023.

Argentina Harina de trigo
Botswana Harina de maíz
Etiopía Cereales
Ghana Cereales secundarios
Malawi Maíz
Myanmar Arroz
Nicaragua Frijoles rojos
Pakistán Harina de trigo
Sudán Alimentos básicos
Sudán del Sur Alimentos básicos
Zimbabwe Productos alimentarios

PRECIOS INTERNACIONALES DE LOS CEREALES

Los precios internacionales del trigo y maíz siguen bajando, mientras que el arroz subió aún más en mayo

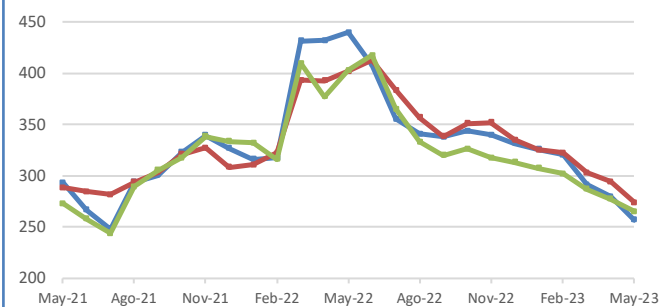
Los precios internacionales de exportación del **trigo** volvieron a bajar en mayo. Las cotizaciones de la Federación de Rusia (molienda, oferta, f.o.b., puertos de aguas profundas), la Unión Europea (Francia, 1ª calidad), Australia (estados orientales) y el trigo de referencia de los Estados Unidos de América (US N.º 2, Hard Red Winter), disminuyeron un 8,5 %, 8,1 %, 6,9 % y 3,3 %, respectivamente, de un mes a otro, reflejando sobre todo la abundancia de suministros –en medio de una demanda moderada– y, en consecuencia, una fuerte competencia entre los exportadores. Las condiciones en general favorables de las cosechas en la Unión Europea y la Federación de Rusia, junto con la ampliación de la Iniciativa

sobre los cereales del Mar Negro, también han contribuido a suavizar la tendencia en los mercados del trigo.

Los precios internacionales de exportación del **maíz** cayeron bruscamente en mayo, con fuertes descensos en las cotizaciones de los suministros de los principales orígenes. Las cotizaciones de Brasil (Paranaguá, pienso) y Argentina (Up River, f.o.b.) bajaron un 13,2 % y un 10,3 %, respectivamente, de un mes a otro, con una presión a la baja derivada de las expectativas de una cosecha récord en Brasil. La depreciación de la moneda también pesó sobre los precios argentinos. El precio del maíz estadounidense de referencia (US N.º 2, Yellow) bajó un 8 % en mayo, lastrado por las favorables condiciones de los cultivos al continuar la siembra, y por las compras

Precio internacionales de trigo

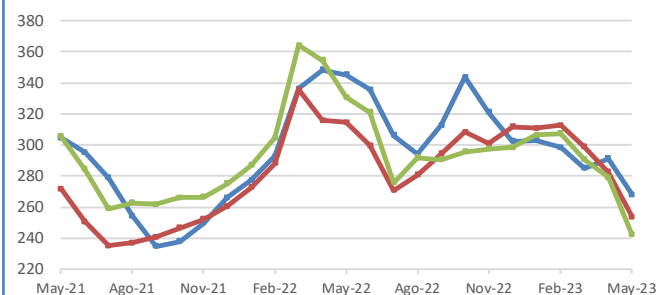
Dólar de los EE.UU. por tonelada



	Último precio	Variación porcentual		
	May-23	1M	3M	1A
■ Unión European (Francia), trigo (1ª calidad)	256,96	-8,1	-19,8	-41,6
■ Australia (estados orientales), trigo (ASW)	273,91	-6,9	-15,1	-31,8
■ Federación de Rusia (molienda, oferta, f.o.b., puertos de aguas profundas)	265,00	-4,5	-12,3	-34,2

Precios internacionales de maíz

Dólar de los EE.UU. por tonelada



	Último precio	Variación porcentual		
	May-23	1M	3M	1A
■ Estados Unidos de América (Gulf), maíz (US N.º 2, Yellow)	267,96	-8,0	-10,2	-22,4
■ Argentina, maíz (Argentina, Up River, f.o.b.)	253,61	-10,3	-18,9	-19,4
■ Brasil (Paranaguá), maíz (piensos)	242,17	-13,2	-21,2	-26,8

Para más información visite el sitio web del FPMA [aquí](#)

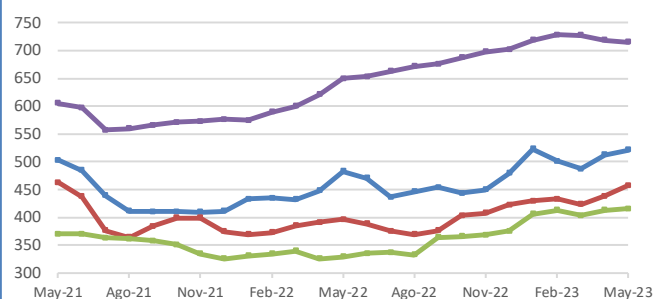
canceladas por China (continental), que se sumaron a un ritmo de ventas que ya era lento.

El índice de precios de la FAO para todos los tipos de **arroz** alcanzó un promedio de 127,8 puntos en mayo de 2023, un 2,9 % más que en abril y un 17 % por encima del nivel de un año antes. Los precios de exportación del arroz indica fueron en general más altos en todos los principales orígenes asiáticos durante mayo, ya que los proveedores ejecutaron acuerdos previamente sellados con compradores asiáticos. Las

cotizaciones más altas se registraron en Viet Nam y Pakistán, donde la escasez de suministros supuso un apoyo adicional a los precios. Las subidas fueron más moderadas en Tailandia y la India, ya que se vieron limitadas en el primer país por la escasez de nuevas ventas y, en la India, por el aumento de las llegadas de arroz recién recolectado. En los Estados Unidos de América, la atonía de la demanda mantuvo los precios bajo presión a la baja, compensando el refuerzo de una disponibilidad cada vez menor.

Precios internacionales del arroz

Dólar de los EE.UU. por tonelada



	Último precio May-23	Variación porcentual 1M	3M	1A
■ Tailandia (Bangkok), arroz (sancochado 100%)	521,50	1,8	4,1	7,9
■ Viet Nam, arroz (quebrado 25%)	457,75	4,5	5,7	15,4
■ India, arroz (quebrado 25%)	415,75	0,7	0,7	26,3
■ Estados Unidos de America, arroz (US N.º 2 grano largo 4 %)	714,75	-0,6	-1,9	10,0

Para más información visite el sitio web del FPMA [aquí](#)

ALERTAS DE PRECIOS INTERNOS

Países en los que los precios de uno o más productos alimentarios básicos se encuentran en niveles inusualmente altos que pueden afectar negativamente al acceso a los alimentos

Argentina | Harina de trigo

Tasa de crecimiento (%)		
	en 04/23	Media del mismo periodo
3 meses	-2,4	0,2
12 meses	0,2	0,2

Tasa de crecimiento compuesta en términos reales.

Hace referencia a: Argentina, Gran Buenos Aires, venta al por menor, trigo (harina).

Los precios de la harina de trigo siguen subiendo y alcanzan nuevos máximos históricos

Los precios de venta al por menor de la **harina de trigo** siguieron subiendo en abril, por noveno mes consecutivo, hasta niveles que duplican con creces sus valores de un año antes, como reflejo de los precios más altos del grano de trigo y sumando los elevados costes de molienda y transporte. Esto contribuyó a un aumento mensual del 8 % en los precios de venta al por menor del pan. En general, los precios de los productos alimenticios siguieron subiendo, en medio de condiciones macroeconómicas difíciles y hasta un 10 % intermensual en abril de 2023, con una tasa de inflación alimentaria anual del 115 % a nivel nacional. Para contener el aumento de los precios, el Programa Precios Justos –relanzado en noviembre de 2022– se prorrogó hasta finales de julio de 2023, fijando los precios de 2 000 productos básicos en los supermercados, incluidos los productos alimenticios básicos. En mayo, el programa se revisó para permitir un aumento intermensual de los precios del 3,8 %.

Botswana | Harina de maíz

Tasa de crecimiento (%)		
	en 04/23	Media del mismo periodo
3 meses	0,2	0,4
12 meses	1,8	-0,1

Tasa de crecimiento compuesta en términos reales.

Hace referencia a: Botswana, promedio nacional, venta al por menor, harina de maíz.

Precios del maíz en niveles excepcionalmente altos

Los precios de la **harina de maíz** siguieron subiendo en abril de 2023, pero a un ritmo más lento que en los meses precedentes, ya que el descenso de los precios en el mercado internacional y en Sudáfrica –principal suministrador de cereales–, empezó a filtrarse en el mercado interno. Aunque la producción interna de cereales representa tan solo una pequeña proporción del total del suministro nacional, se pronostica que el actual período de recolección ejercerá cierta presión a la baja adicional sobre los precios.

Etiopía | Cereales

Tasa de crecimiento (%)		
	en 04/23	Media del mismo periodo
3 meses	1,5	2,0
12 meses	-0,1	0,3

Tasa de crecimiento compuesta en términos reales.

Hace referencia a: Etiopía, Addis Ababa, venta al por mayor, maíz.


Los precios de los cereales alcanzan niveles récord en abril debido a la continua depreciación de la moneda nacional y a las perturbaciones comerciales relacionadas con el conflicto

Los precios del **maíz** de producción interna alcanzaron en abril niveles récord en todos los mercados supervisados, incluida la capital, Addis Abeba. En abril, los precios superaron en un 30-35 % los valores ya de por sí significativamente elevados de un año antes. En Addis Abeba, los precios del **teff** de producción local y los del **trigo** –en parte importado y consumido principalmente en zonas urbanas–, también alcanzaron niveles récord, un 79 % y un 43 %, respectivamente, por encima en términos interanuales. Los altos niveles de precios de los **cereales** se deben principalmente a la continua depreciación de la moneda nacional, que encareció el combustible y los insumos importados, además de las perturbaciones comerciales relacionadas con el conflicto en algunas zonas.

Nivel de alerta sobre precios: Alto Moderado

Para más información visite el sitio web del FPMA [aquí](#)

Ghana | Cereales secundarios


Tasa de crecimiento (%)		
	en 05/23	Media del mismo periodo
3 meses	-3,3	3,2
12 meses	 -1,4	0,5

Tasa de crecimiento compuesta en términos reales.
Hace referencia a: Ghana, Accra, venta al por mayor, maíz.

Los precios de los cereales secundarios se mantienen estables o suben y siguen en niveles muy altos en mayo

Los precios al por mayor del **sorgo** y el **mijo** producidos localmente se mantuvieron estables o aumentaron, mientras que los del **maíz** local subieron en mayo. Los precios del **sorgo** se situaron hasta un 69 % por encima de sus elevados niveles de un año antes, mientras que los del **maíz** y el **mijo** superaron en cerca de un 75 % sus precios de hace un año, también altos. Los elevados precios de los cereales obedecen sobre todo a la depreciación del cedi ghanés, que en mayo de 2023 equivalía a GHS 11,38/USD 1, frente a GHS 7,13/USD 1 en mayo de 2022, así como a los altos precios internacionales de los productos básicos y los costes de transporte.

Malawi | Maíz



Tasa de crecimiento (%)		
	en 04/23	Media del mismo periodo
3 meses	3,3	-3,1
12 meses	 6,5	-0,1

Tasa de crecimiento compuesta en términos reales.
Hace referencia a: Malawi, promedio nacional, venta al por menor, maíz.

Los precios del maíz bajan de forma estacional, pero siguen más altos a nivel interanual

El precio medio nacional nominal del **grano de maíz** cayó bruscamente en abril y mayo, ya que las cosechas de 2023 recién recolectadas aliviaron la presión de los suministros. Se estima que la producción de maíz en 2023 se acercará al nivel del año anterior y a la media de los últimos cinco años, ya que los efectos del ciclón Freddy y el déficit de lluvias en algunas zonas limitaron la producción. Los elevados costes de la producción agrícola -en un contexto de subida de los precios mundiales de los insumos y de una moneda nacional más débil que amplificó la presión inflacionista, han contribuido a los altos precios a nivel interanual.

Myanmar | Arroz

Tasa de crecimiento (%)		
	en 05/23	Media del mismo periodo
3 meses	 6,4	1,5
12 meses	 5,8	-0,1

Tasa de crecimiento compuesta en términos reales.
Hace referencia a: Myanmar, Yangon, venta al por mayor, arroz (Emata, Manawthukha-FQ).


Los precios internos del arroz suben en mayo y alcanzan nuevos máximos históricos

Los precios internos del **arroz** "Emata" -una variedad muy consumida-, registraron en mayo su decimosexta subida mensual consecutiva, alcanzando nuevos niveles récord, reflejo de la escasa disponibilidad debida a una producción inferior a la media en 2022, vinculada a unos costes de producción elevados. Las perturbaciones en el suministro del mercado debidas al recrudecimiento de la violencia, así como el impacto del ciclón Mocha -que azotó el noroeste del país a mediados de mayo de 2023 y causó pérdidas en los cultivos en pie y en las reservas alimentarias de los hogares-, también apoyaron los precios. En conjunto, los precios subieron en mayo alrededor de un 120 % a nivel interanual.

Nivel de alerta sobre precios:  Alto  Moderado

Para más información visite el sitio web del FPMA [aquí](#)

Nicaragua | Frijoles rojos

Tasa de crecimiento (%)		
	en 05/23	Media del mismo periodo
3 meses	-2,3	1,7
12 meses	 2,0	0,2



Tasa de crecimiento compuesta en términos reales.

Hace referencia a: Nicaragua, Managua (oriental), ventas al por mayor, frijoles (rojos).

Los precios de los frijoles rojos suben en mayo un 40 % a nivel interanual

Los precios al por mayor de los **frijoles rojos** se fortalecieron en mayo por segundo mes consecutivo tras los breves descensos estacionales del periodo febrero-marzo. Pese al aumento interanual de la producción de frijoles en 2022 –estimado oficialmente en un 2 %, en mayo– los precios se situaron un 40 % por encima de los niveles de un año antes. Este elevado nivel se vio respaldado por los elevados costes de producción y transporte, así como por la fuerte demanda de exportación, con una cantidad de frijoles exportados durante el primer trimestre de 2023 superior en más de un 15 % a nivel interanual. Esto contribuyó a los altos precios del frijol en El Salvador y Honduras, los principales importadores de frijoles de Nicaragua, donde los precios subieron alrededor de un 30 % con respecto a un año antes.

Pakistán | Harina de trigo

Tasa de crecimiento (%)		
	en 05/23	Media del mismo periodo
3 meses	 23,5	-0,3
12 meses	 4,3	0,0


Tasa de crecimiento compuesta en términos reales.

Hace referencia a: Pakistán, Lahore, venta al por menor, trigo (harina).

Los precios de la harina de trigo se disparan en mayo y alcanzan nuevos máximos históricos

Los precios de la **harina de trigo** –alimento básico clave–, siguieron subiendo en mayo y alcanzaron niveles récord, entre un 100 % y un 270 % superiores a nivel interanual. A pesar de la cosecha de 2023 en curso, estimada oficialmente en un nivel superior a la media, los altos precios internos reflejan sobre todo un aumento de la presión inflacionista y elevados costes de los insumos agrícolas y del transporte. Las perturbaciones en las cadenas de suministro debidas a los elevados precios de los combustibles y a los daños sufridos por las infraestructuras viarias tras las graves inundaciones de 2022 –que causaron graves pérdidas en las reservas alimentarias de los hogares–, contribuyeron a la presión alcista sobre los precios.

Sudán | Alimentos básicos

Tasa de crecimiento (%)		
	en 03/23	Media del mismo periodo
3 meses	0,5	4,0
12 meses	 0,3	-0,4

Tasa de crecimiento compuesta en términos reales.

Hace referencia a: Sudán, El Gedarif, venta al por mayor, sorgo (feterita).


Los precios de los alimentos se disparan por encima de sus ya elevados niveles debido al conflicto en curso

Según se informa, los precios de los alimentos aumentaron en abril y mayo debido a las perturbaciones del comercio y en los mercados causadas por el conflicto que comenzó el 13 de abril de 2023, en especial en las zonas urbanas, donde se vive con mayor intensidad. Estas subidas se producen en un contexto de costes alimentarios ya elevados, ya que los precios del **sorgo** y el **mijo** producidos internamente –los principales cereales básicos–, se situaron en marzo hasta un 60 % por encima de sus valores ya elevados de un año antes, a pesar de los resultados favorables de la temporada agrícola de 2022. Según el Programa Mundial de Alimentos (PMA), se prevé que el precio de la cesta alimentaria local, que ya era un 28 % superior en términos interanuales en marzo de 2023, aumente otro 25 % en la temporada de carestía, entre junio y septiembre, si se prolonga el conflicto. El PMA ha previsto que este aumento de los precios de los alimentos, si se materializa, impedirá a 18 millones de personas satisfacer sus necesidades alimentarias básicas. Los precios de los **cereales** comenzaron a seguir una tendencia alcista sostenida a finales de 2017 debido a la difícil situación macroeconómica, unida a los elevados precios del combustible y los insumos agrícolas que inflan los costes de producción y transporte. El incremento de la inestabilidad política y los enfrentamientos intercomunitarios ejercieron aún mayor presión alcista en los precios.

Nivel de alerta sobre precios:  Alto  Moderado

Para más información visite el sitio web del FPMA [aquí](#)

Sudán del Sur | Alimentos básicos

Tasa de crecimiento (%)		
	en 05/23	Media del mismo periodo
3 meses	0.1	0.9
12 meses	 7.2	0.2



Tasa de crecimiento compuesta en términos reales.

Hace referencia a: South Sudan, Juba, Retail, Sorghum (Feterita).

Los precios del maíz y el sorgo aumentan en mayo hasta niveles excepcionalmente altos, debido sobre todo a la insuficiencia de suministros y las graves dificultades macroeconómicas

Los precios del **maíz** y el **sorgo** subieron un 4 % en mayo en la capital, Juba, ya que a la tendencia estacional se sumó una nueva depreciación de la moneda nacional. Los precios de la **mandioca**, el **maní** y el **trigo** importado, otros alimentos básicos importantes en la dieta local, también aumentaron en mayo entre un 3 % y un 12 %. Los precios nominales de los alimentos en mayo se situaron en niveles excepcionalmente altos, con los del maíz y el sorgo en torno al doble de sus ya elevados valores de un año antes y más de 100 veces los de julio de 2015, antes del colapso de la moneda. Los elevados precios de los alimentos se explican por la insuficiencia de suministros y la difícil situación macroeconómica debido a las escasas reservas de divisas y a la debilidad de la moneda nacional.

Zimbabwe | Productos alimentarios

Tasa de crecimiento (%)		
	en 04/23	Media del mismo periodo
3 meses	 19,7	3,3
12 meses	 8,5	1,6

Tasa de crecimiento compuesta en términos reales.

Hace referencia a: Zimbabwe, Mutare, Sakubva, venta al por menor, maíz (blanco).

La debilidad de la moneda dispara la inflación

La tasa anual de **inflación alimentaria** aumentó hasta el 117 % en mayo, frente al 102 % estimado en abril. La tasa mensual también subió bruscamente hasta el 28 % en mayo, al debilitarse aún más el valor del dólar de Zimbabwe. En respuesta, el gobierno implementó una serie de políticas para aliviar la presión inflacionaria, incluida la suspensión de los derechos de importación de productos alimenticios clave ([FPMA-Políticas alimentarias](#)). A nivel de productos básicos, los precios del **grano de maíz** y la **harina de maíz** siguieron siendo notablemente más altos a nivel interanual en abril y mayo de 2023, respectivamente. El periodo de recolección de la temporada principal está llegando a su fin en junio y el aumento de los suministros en el mercado podría ejercer cierta presión a la baja sobre los cereales cultivados a nivel nacional, como el maíz.

Nivel de alerta sobre precios:  Alto  Moderado

Para más información visite el sitio web del FPMA [aquí](#)

En mayo, los precios de los frijoles y el maíz blanco siguieron siendo superiores a los de un año antes

En toda la subregión, los precios de venta al por mayor del frijol subieron y se mantuvieron por encima de los valores de mayo de 2022, con diferencias a nivel interanual que oscilaron entre el 7 % en Guatemala y el 40 % en Nicaragua, propiciadas por los elevados costes de los insumos agrícolas, el combustible y la mano de obra. En **Nicaragua**, los precios de los frijoles rojos se fortalecieron en mayo y subieron un 40 % respecto a un año antes. Además de los altos costes de producción, las mayores exportaciones a nivel interanual entre septiembre de 2022 y marzo de 2023 mantuvieron los precios en niveles elevados. Tras un breve descenso en marzo, los precios se fortalecieron por segundo mes consecutivo en **Honduras** y **El Salvador**, hasta niveles superiores en más de un 30 % interanual. En cuanto a los frijoles negros, los precios seguían estables en **Guatemala** debido a un suministro adecuado en el mercado, pero estaban más de un 7 % por encima a nivel interanual. En **México**, los precios subieron en los principales mercados, con la siembra principal de 2023 avanzando a ritmo lento. Los precios se mantenían al menos un 15 % por encima de los de un año antes, como reflejo de los escasos suministros derivados de la baja producción de 2022 y de la temporada secundaria de 2023.

En mayo, los precios al por mayor del maíz blanco bajaron en su mayoría, con la notable excepción de **México**, donde los precios subieron, a pesar de la cosecha secundaria de 2023 en curso, que se prevé cercana a la media. La presión alcista sobre los precios se debió a la creciente inquietud por las repercusiones del actual déficit de humedad del suelo en la región occidental y las condiciones secas previstas en junio, con la siembra principal de 2023 en curso. En **El Salvador**, los precios al por mayor del maíz blanco se debilitaron aún más debido a las mayores importaciones a nivel interanual en los primeros cuatro meses del año. Tras las subidas de los últimos meses, los precios bajaron en **Honduras** y **Nicaragua**. En este último país, el aumento de las importaciones durante el primer trimestre de 2023 ejerció presión a la baja sobre los precios. Que descendieron también por segundo mes consecutivo en **Guatemala**, debido a la mejora del suministro del mercado tras

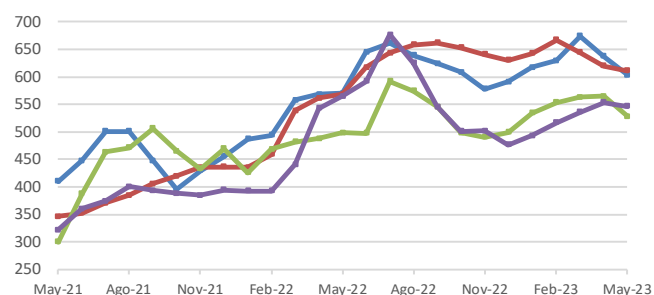
haberse completado recientemente la recolección en la región septentrional. En toda la subregión, los precios se situaron al menos un 7 % por encima de los de un año antes, debido a los elevados costes de producción y transporte. La excepción fue **Honduras**, donde los precios se mantuvieron cerca de los niveles de hace un año.

En **Costa Rica**, los precios al por menor de los frijoles negros bajaron, mientras que los de los frijoles rojos subieron en mayo. Los precios de ambos frijoles se situaron más de un 10 % por encima de los niveles de un año antes, como reflejo de las elevadas cotizaciones en Nicaragua y los Estados Unidos de América, los principales suministradores de frijoles al país. Los precios del arroz se mantuvieron estables, con los mercados al por menor bien abastecidos por la producción de la cosecha secundaria, que se recolectó en mayo, y fueron ligeramente inferiores a nivel interanual. En **la República Dominicana**, los precios de venta al por menor del arroz se estabilizaron en mayo, ya que las buenas cosechas del primer semestre de 2023 compensaron los elevados costes de producción y se acercaron a sus niveles de hace un año.

En **Haití**, los precios al por menor de la harina de maíz y los frijoles negros de producción nacional se mantuvieron estables o subieron, en línea con las tendencias estacionales. Las expectativas de un retraso en el inicio de la recolección de la temporada principal, debido a la demora en el comienzo de las lluvias estacionales, también ejercieron una presión alcista sobre los precios. Los precios de los cereales básicos se mantuvieron en niveles elevados, al menos un 50 % superiores a nivel interanual, debido a que las cosechas de 2022 fueron inferiores a la media, a los elevados costes de transporte y al difícil acceso a los mercados por el aumento de la inseguridad. Los precios de los productos alimenticios importados se mantuvieron en general estables en abril, reflejando la estabilidad del tipo de cambio, pero seguían muy por encima de sus niveles de un año antes debido al continuo debilitamiento de la moneda nacional.

Precios mayoristas de maíz blanco en Centroamérica

Dólar de los EE.UU. por tonelada



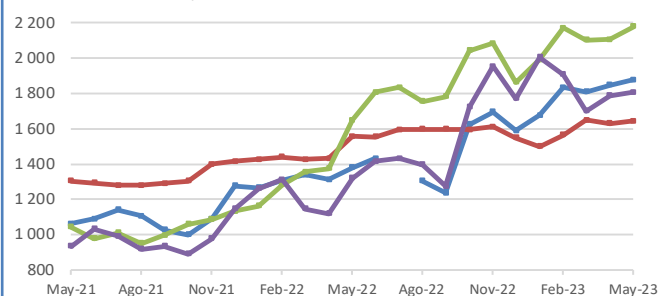
Último precio Variación porcentual
May-23 1M 3M 1A

■ Guatemala, Ciudad de Guatemala	603,02	-5,4	-4,2	5,8
■ El Salvador, San Salvador	611,16	-1,3	-8,3	7,6
■ Nicaragua, Managua (oriental)	528,44	-6,5	-4,5	6,0
■ Honduras, Tegucigalpa	546,04	-1,4	5,7	-3,3

Para más información visite el sitio web del FPMA [aquí](#)

Precios mayoristas de frijoles en Centroamérica

Dólar de los EE.UU. por tonelada



Último precio Variación porcentual
May-23 1M 3M 1A

■ Honduras, Tegucigalpa, frijoles (rojos)	1 876,60	1,6	2,3	36,0
■ Guatemala, Ciudad de Guatemala, frijoles (negros)	1 643,18	0,8	5,1	5,6
■ El Salvador, San Salvador, frijoles (rojos)	2 177,34	3,4	0,4	32,2
■ Nicaragua, Managua, (oriental), frijoles (rojos)	1 805,76	1,1	-5,3	36,9

Para más información visite el sitio web del FPMA [aquí](#)

Los precios del maíz bajan estacionalmente, mientras que los del arroz y el trigo muestran tendencias desiguales

Los precios de venta al por mayor del maíz amarillo bajaron en su mayoría en mayo, en consonancia con las tendencias estacionales. En **Argentina** y **Uruguay**, los precios disminuyeron al mejorar el suministro del mercado gracias a la recolección de la cosecha en curso. En **Argentina**, los precios se mantuvieron muy por encima de los valores de un año antes debido a las continuas subidas de los nueve meses anteriores, impulsadas por el descenso de la producción inducido por la sequía. En **Brasil**, los precios siguieron bajando, a un ritmo más acusado en mayo, ya que los agricultores multiplicaron las ventas para liberar espacio de almacenamiento de cara a la cosecha principal de 2023, que comenzará a partir de julio. Las expectativas de que la cosecha de 2023 alcance un nivel récord ejercieron presión a la baja adicional. En los principales mercados, los precios bajaron en mayo al menos un 25 % a nivel interanual, debido a los abundantes suministros procedentes de la excelente cosecha de 2022. Asimismo, los precios siguieron debilitándose en **Bolivia (Estado Plurinacional de)**, en el principal departamento productor de Santa Cruz, y en **Chile**. Los descensos de precios obedecieron al aumento estacional de los suministros y a las mayores importaciones a nivel interanual, respectivamente, durante los cuatro primeros meses de 2023. Los precios se mantuvieron estables en **Colombia**, con mercados abastecidos adecuadamente gracias a la buena cosecha de la temporada secundaria recolectada durante el primer trimestre de 2023. Los precios también permanecieron estables en **Ecuador**, ya que la presión estacional a la baja de la cosecha de la temporada principal de 2023 se vio compensada por los elevados costes de producción.

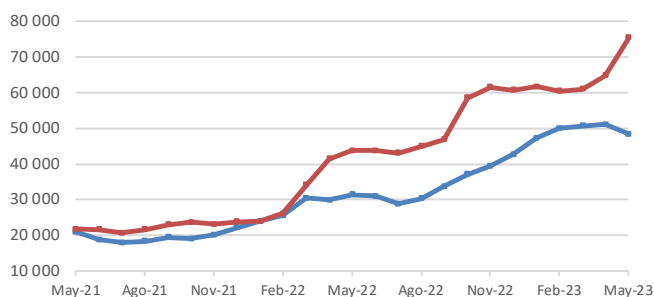
En mayo, los precios de venta al por mayor del arroz mostraron tendencias desiguales. En **Brasil** y **Uruguay**, los precios subieron, a pesar de que la recolección estaba a punto de terminar o acababa de concluir, respectivamente. En **Brasil**, la presión estacional a la baja se vio más que compensada por la reducción prevista de la producción. Los precios subieron ligeramente a nivel interanual, impulsados por la escasez de suministros tras dos años consecutivos de cosechas por debajo de la media. En **Uruguay**, el alza de los precios se vio impulsado

por la fuerte demanda externa, con unas exportaciones durante los cuatro primeros meses de 2023 estimadas en un 8 % por encima de la media de los tres últimos años. En cambio, la recolección de la cosecha recién terminada en **Bolivia (Estado Plurinacional de)** ejerció presión a la baja sobre los precios en mayo. Los precios se mantuvieron estables o se debilitaron en **Ecuador**, y mostraron tendencias desiguales en **Colombia** a medida que avanzaba la recolección en ambos países. En **Colombia**, los precios se mantuvieron en niveles casi récord, debido a los escasos suministros procedentes de la cosecha de 2022, inferior a la media, acentuados por los elevados costes de producción y transporte.

En cuanto al trigo y la harina de trigo, las tendencias de los precios fueron también desiguales. En **Argentina** –principal productor de trigo de la subregión–, los precios del trigo subieron bruscamente en mayo, impulsados por la fuerte demanda de la industria molinera nacional. Los precios se mantuvieron muy por encima de los de un año antes debido a la escasez de suministro de la producción de 2022, afectada por la sequía y estimada en un 35 % por debajo de la media. En cambio, los precios del trigo bajaron en **Brasil** y **Chile**. En **Brasil**, el descenso se debió a la debilidad de la demanda interna, ya que los mercados estaban bien abastecidos gracias a la cosecha récord de 2022. Las perspectivas favorables para la cosecha de 2023, basadas en siembras récord, también ejercieron presión a la baja sobre los precios. En **Uruguay**, los precios del trigo se mantuvieron estables en mayo, reflejando el adecuado suministro del mercado gracias a la producción de 2022, muy superior a la media. En los tres países mencionados, los precios se situaron al menos un 20 % por debajo de sus niveles de un año antes, cuando estaban en niveles elevados, tras el inicio de la guerra en Ucrania. En **Brasil** y **Uruguay**, los abundantes suministros de las buenas cosechas de 2022 contribuyeron también a mantener los precios a un nivel interanual más bajo. En los países importadores –donde los precios de la harina de trigo subieron en general con respecto a un año antes–, se mantuvieron estables en **Bolivia (Estado Plurinacional de)** y **Ecuador**, mientras que bajaron en el mercado de la capital en **Colombia**.

Precios mayoristas de cereales en Argentina

Peso argentino por tonelada

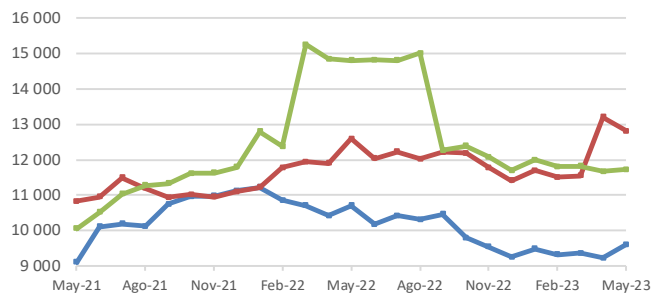


	Último precio May-23	Variación porcentual 1M	3M	1A
■ Rosario, maíz (amarillo)	48 346,30	-5,4	-3,2	53,9
■ Córdoba, trigo	75 406,30	16,3	24,7	72,2

Para más información visite el sitio web del FPMA [aquí](#)

Precios mayoristas de cereales en Uruguay

Peso uruguayo por tonelada

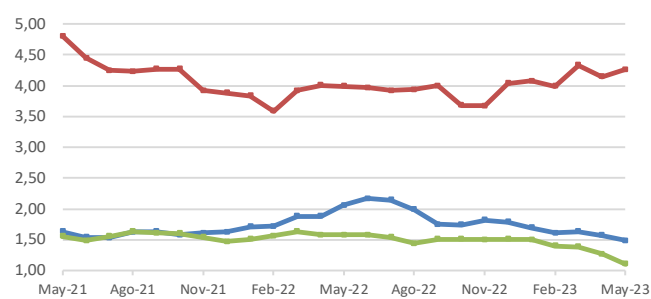


- Promedio nacional, arroz
- Promedio nacional, maíz
- Promedio nacional, trigo

	Último precio May-23	Variación porcentual		
		1M	3M	1A
Promedio nacional, arroz	9 600,80	4,0	3,0	-10,3
Promedio nacional, maíz	12 812,51	-2,9	11,3	1,8
Promedio nacional, trigo	11 717,12	0,5	-0,7	-20,9

Precios mayoristas de cereales en Brasil

Real brasileño por kg

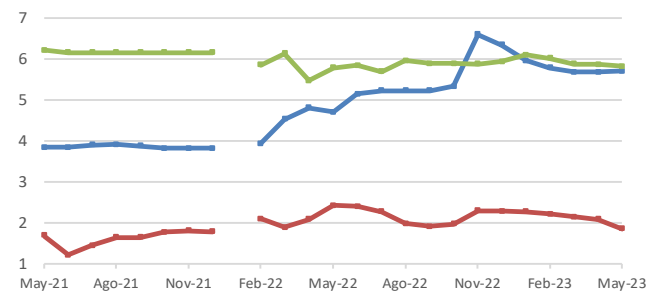


- Paraná, trigo
- Rio Grande do Sul, arroz (molido, grano largo fino, tipo 1)
- Mato Grosso, maíz (amarillo)

	Último precio May-23	Variación porcentual		
		1M	3M	1A
Paraná, trigo	1,48	-5,7	-8,1	-28,2
Rio Grande do Sul, arroz (molido, grano largo fino, tipo 1)	4,26	2,7	6,8	6,8
Mato Grosso, maíz (amarillo)	1,10	-13,4	-21,4	-30,4

Precios mayoristas de cereales en Bolivia (Estado Plurinacional de)

Boliviano por kg

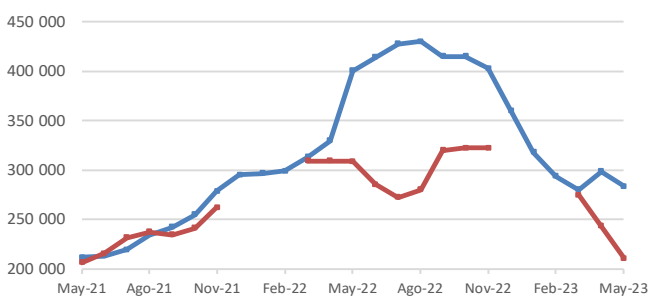


- La Paz, trigo (harina)
- Santa Cruz, maíz (amarillo)
- Cochabamba, arroz (primera calidad)

	Último precio May-23	Variación porcentual		
		1M	3M	1A
La Paz, trigo (harina)	5,71	0,4	-1,4	21,2
Santa Cruz, maíz (amarillo)	1,85	-11,5	-16,3	-23,6
Cochabamba, arroz (primera calidad)	5,82	-0,9	-3,3	0,5

Precios mayoristas de cereales en Chile

Peso chileno por tonelada



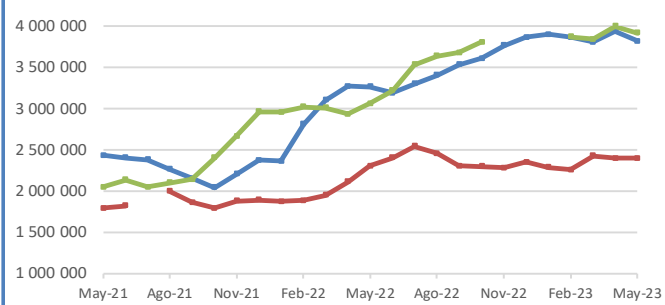
- Promedio nacional, trigo
- Promedio nacional, maíz (amarillo)

	Último precio May-23	Variación porcentual		
		1M	3M	1A
Promedio nacional, trigo	283 750	-5,0	-3,4	-29,1
Promedio nacional, maíz (amarillo)	211 000	-13,3	-	-31,7

Para más información visite el sitio web del FPMA [aquí](#)

Precios mayoristas de cereales en Colombia

Peso colombiano por tonelada



	Último precio May-23	Variación porcentual		
		1M	3M	1A
■ Bogotá, arroz (primera calidad)	3 822 500	-3,0	-1,2	17,0
■ Bogotá, maíz (amarillo)	2 396 500	0,0	6,0	3,8
■ Bogotá, trigo (harina)	3 917 750	-2,0	1,2	27,9

Para más información visite el sitio web del FPMA [aquí](#)

Este boletín ha sido preparado por el **equipo de seguimiento y análisis de los precios alimentarios (FPMA)** del Sistema mundial de información y alerta sobre la alimentación y la agricultura (SMIA) de la División de Mercados y Comercio de la FAO. Contiene la más reciente información y análisis sobre los precios internos de los alimentos básicos, principalmente en los países en desarrollo, complementando el análisis de la FAO sobre los mercados internacionales. Ofrece alertas tempranas sobre aumentos de los precios de los alimentos a nivel de país que pueden afectar negativamente a la seguridad alimentaria.

La fuente de los datos a partir de los cuales se elaboran los gráficos y tablas incluidos en este informe es la **Herramienta de seguimiento y análisis de los precios de los alimentos (FPMA)** del Sistema mundial de información y alerta sobre la alimentación y la agricultura (SMIA) de la FAO. La base de datos de la Herramienta FPMA incluye series de precios mensuales al por menor y/o al por mayor de los principales alimentos consumidos en más de 95 países, así como precios semanales o mensuales de más de 80 productos alimenticios y piensos comercializados a nivel internacional. Consulte la herramienta en el sitio web del SMIA: <https://fpma.fao.org/>

El presente informe se basa en información disponible hasta principios de junio de 2023.

Para más información, visite el **sitio web FPMA** en: <http://www.fao.org/gIEWS/food-prices/home/es/>

Puede dirigir sus consultas a:

Equipo a cargo de Seguimiento y análisis de los precios alimentarios (FPMA) del SMIA
Mercados y comercio - Desarrollo económico y social
GIEWS1@fao.org

Organización de las Naciones Unidas para la Alimentación y la Agricultura (FAO)

Rome, Italy

El **Sistema mundial de información y alerta sobre la alimentación y la agricultura (SMIA)** ha creado una lista de distribución para difundir sus informes. Para suscribirse, envíe el formulario de inscripción que encontrará en el siguiente enlace: http://newsletters.fao.org/k/Fao/markets_and_trade_english_giews_world

Las denominaciones empleadas en este producto informativo y la forma en que aparecen presentados los datos que contiene no implican, por parte de la Organización de las Naciones Unidas para la Alimentación y la Agricultura (FAO), juicio alguno sobre la condición jurídica o nivel de desarrollo de países, territorios, ciudades o zonas, o de sus autoridades, ni respecto de la delimitación de sus fronteras o límites. La mención de empresas o productos de fabricantes en particular, estén o no patentados, no implica que la FAO los apruebe o recomiende de preferencia a otros de naturaleza similar que no se mencionan.

Las opiniones expresadas en este producto informativo son las de su(s) autor(es), y no reflejan necesariamente los puntos de vista o políticas de la FAO.

ISSN 2707-1995 [Impresa]

ISSN 2707-2002 [En línea]

© FAO, 2023



Algunos derechos reservados. Este obra está bajo una licencia de Creative Commons Reconocimiento-NoComercial-CompartirIgual 3.0 Organizaciones intergubernamentales.; <https://creativecommons.org/licenses/by-nc-sa/3.0/igo/deed.es>.

De acuerdo con las condiciones de la licencia, se permite copiar, redistribuir y adaptar la obra para fines no comerciales, siempre que se cite correctamente, como se indica a continuación. En ningún uso que se haga de esta obra debe darse a entender que la FAO refrenda una organización, productos o servicios específicos. No está permitido utilizar el logotipo de la FAO. En caso de adaptación, debe concederse a la obra resultante la misma licencia o una licencia equivalente de Creative Commons. Si la obra se traduce, debe añadirse el siguiente descargo de responsabilidad junto a la referencia requerida: "La presente traducción no es obra de Organización de las Naciones Unidas para la Alimentación y la Agricultura (FAO). La FAO no se hace responsable del contenido ni de la exactitud de la traducción. La edición original en inglés será el texto autorizado".

Todo litigio que surja en el marco de la licencia y no pueda resolverse de forma amistosa se resolverá a través de mediación y arbitraje según lo dispuesto en el artículo 8 de la licencia, a no ser que se disponga lo contrario en el presente documento. Las reglas de mediación vigentes serán el reglamento de mediación de la Organización Mundial de la Propiedad Intelectual <http://www.wipo.int/amc/en/mediation/rules> y todo arbitraje se llevará a cabo de manera conforme al reglamento de arbitraje de la Comisión de las Naciones Unidas para el Derecho Mercantil Internacional (CNUDMI).

Materiales de terceros. Si se desea reutilizar material contenido en esta obra que sea propiedad de terceros, por ejemplo, cuadros, gráficos o imágenes, corresponde al usuario determinar si se necesita autorización para tal reutilización y obtener la autorización del titular del derecho de autor. El riesgo de que se deriven reclamaciones de la infracción de los derechos de uso de un elemento que sea propiedad de terceros recae exclusivamente sobre el usuario.

Ventas, derechos y licencias. Los productos informativos de la FAO están disponibles en la página web de la Organización (<http://www.fao.org/publications/es>) y pueden adquirirse dirigiéndose a publications-sales@fao.org. Las solicitudes de uso comercial deben enviarse a través de la siguiente página web: www.fao.org/contact-us/licence-request. Las consultas sobre derechos y licencias deben remitirse a: copyright@fao.org.