

التقرير الشهري حول اتجاهات أسعار الأغذية

قائمة المحتويات

الرسائل الأساسية

(هنا التقرير الكامل متوفر فقط باللغة الإنجليزية)

2 أسعار الحبوب على المستوى الدولي

3 تحذيرات بخصوص الأسعار المحلية

واصلت أسعار القمح والذرة تراجعها على المستوى الدولي خلال مايو/أيار، في حين سجلت أسعار الأرز مزيداً من الارتفاع. ويعزى هذا المنحى المتراجع في أسعار القمح بالمقام الأول إلى وفرة الإمدادات العالمية وانكماش الطلب على الاستيراد، بينما كانت التوقعات بإنتاج كميات قياسية من الذرة في البرازيل وزيادة إنتاج هذا المحصول في الولايات المتحدة الأمريكية السبب الرئيس وراء انخفاض أسعار الذرة. كذلك عمل تهديد مبادرة البحر الأسود لنقل الحبوب على تخفيض الأسعار عالمياً. إلا أنه بالمقابل، واصلت عروض أسعار الأرز منحها التصاعدي عالمياً خلال مايو/أيار، وذلك إثر تنفيذ الصفقات السابقة مع الجهات الشرائية الآسيوية ومحدودية الإمدادات لدى بعض المصدرين، مثل فييت نام وباكستان.

وفي جُل البلدان التي تقوم منظمة الأغذية والزراعة برصدها، بقيت أسعار الأغذية الأساسية في مايو/أيار 2023 على المستوى المحلي أعلى من قيم نظيرتها المسجلة قبل عام. ولاتزال النزاعات وحالة انعدام الأمن والطقس المناوئ وكذلك ارتفاع أسعار المستلزمات الزراعية وكذلك ارتفاع تكاليف التوزيع وضعف قيمة العملة العوامل الرئيسة وراء ارتفاع الأسعار. أما أسعار الحبوب الخشنة فلا تزال مرتفعة بشكل ملحوظ في شرقي أفريقيا وغربها، في حين عمل الحصاد على تخفيف الضغط على أسعار الذرة في الجنوب الأفريقي وأمريكا الجنوبية. أما في أوروبا الشرقية والقوقاز وآسيا الوسطى وشرق آسيا، فنجد أن وفرة المخزونات والإمدادات التي يوفرها الحصاد المتواصل تسهم في خفض أسعار القمح ودقيقه. في حين شهدت أسعار الأرز محلياً في شرق آسيا ارتفاعاً في البلدان المصدرة الرئيسة رغم الضغط الناجم عن الحصاد الذي يلقي بظلاله على الأسعار في بعض بلدان المنطقة دون الإقليمية.

تحذير الأسعار على المستوى المحلي



مستوى الانذار بالأسعار: مرتفع (نقطة حمراء) معتدل (نقطة صفراء) [اعتماداً على تحليل "النظام العالمي للمعلومات والانذار المبكر"] لا يتم إدراج تحذيرات إلا في حال كانت بيانات الأسعار المتاحة ليست أقدم من شهرين. المصدر: النظام العالمي للمعلومات والانذار المبكر، مُعدل ليتوافق ومعايير الأمم المتحدة، 2023.

الأرجنتين | دقيق القمح

بوتسوانا | مسحوق الذرة

إثيوبيا | الحبوب

غانا | الحبوب الخشنة

ملاوي | الذرة

ميامار | الأرز

نيكاراغوا | الفاصولياء الحمراء

باكستان | دقيق القمح

جنوب السودان | الأغذية الأساسية

السودان | الأغذية الأساسية

زمبابوي | المواد الغذائية

أسعار القمح والذرة على المستوى الدولي تواصل منحها المتراجع، مقابل ارتفاع أكبر في أسعار الأرز خلال مايو/أيار

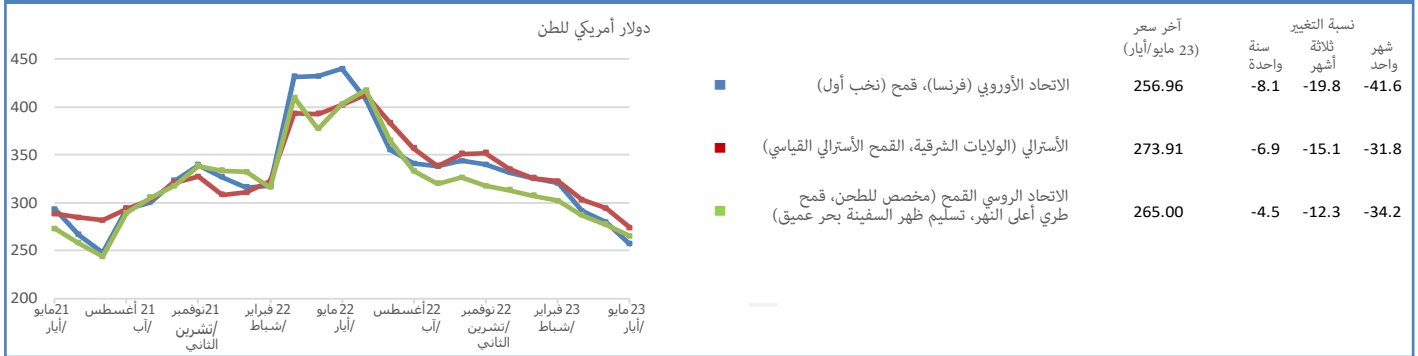
كما انخفض سعر الذرة الأمريكية المرجعية (أمريكية، رقم 2، صفراء) بنسبة ثمانية في المائة خلال مايو/أيار مدفوعة بظروف المحصول المؤاتية وتواصل عمليات الزراعة، ناهيك عن تأثرها بإلغاء المشتريات من الصين (البر الرئيس) ما تسبب في تباطؤ أكبر في وتيرة المبيعات البديئة أصلاً.

سجل معدل مؤشر منظمة الأغذية والزراعة لعموم أسعار الأرز 127.8 نقطة خلال مايو/أيار 2023، أي بارتفاع 2.9 في المائة عن القيمة المسجلة في شهر أبريل/نيسان و17 في المائة عن مستواه قبل عام. وكانت أسعار تصدير صنف إندিকা أعلى عمومًا في كافة بلدان المنشأ الآسيوية الرئيسة خلال مايو/أيار، حيث استكملت الجهات الموردة سابقًا صفقاتها مع جهات شرائية آسيوية. وكان ارتفاع عروض الأسعار هو الأكبر في فييت نام وباكستان، حيث تسببت محدودية الإمدادات في دعم الأسعار وارتفاعها بشكل أكبر في بلدي المنشأ المذكورين. إلا أن الزيادات كانت أخف في تايلند والهند، حيث تسبب غياب المبيعات الجديدة في وضع سقف لتلك الزيادات، والحد منها في الهند بعد وصول كميات متزايدة من الأرز المحصود مؤخرًا. أما في الولايات المتحدة الأمريكية، فقد أبقى ضعف الطلب على الضغط المسبب لتراجع الأسعار، الذي بدوره عوض دعم الأسعار الناجم عن محدودية توافر المنتج.

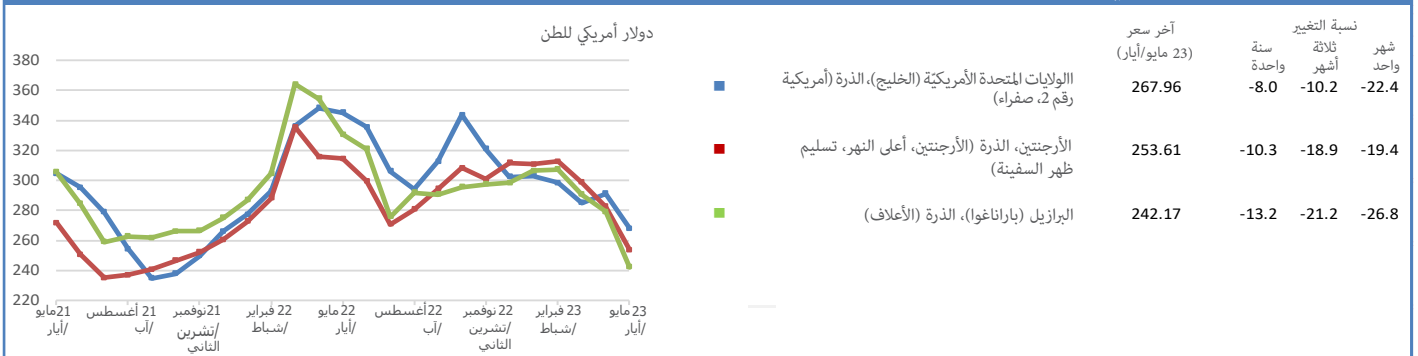
سجلت أسعار القمح على المستوى الدولي مزيدًا من التراجع خلال مايو/أيار. فقد شهدت عروض الأسعار في الاتحاد الروسي (مخصص للطحن، عروض، تسليم ظهر السفينة في موانئ البحار العميقة) والاتحاد الأوروبي (فرنسا، نخب أول) وأستراليا (الولايات الشرقية) والقمح المرجعي الأمريكي (أمريكي رقم 2، قاسي، أحمر، شتوي) تراجعًا بنسبة 8.5 في المائة، و8.1 في المائة، و6.9 في المائة، و3.3 في المائة، على الترتيب قياسًا بالشهر الفائت، وذلك يعزى بالدرجة الأولى إلى الإمدادات الوفيرة وسط تراجع الطلب والتنافس المحتدم بين المصدّرين. كذلك أسهمت الظروف المؤاتية عمومًا للمحصول في الاتحاد الروسي، إلى جانب تمديد العمل باتفاقية البحر الأسود لنقل الحبوب، في خفض الأسعار داخل أسواق القمح.

شهدت أسعار الذرة تراجعًا حادًا على المستوى الدولي خلال مايو/أيار، اقترن بانخفاض كبير في عروض الأسعار لدى الموردين من كافة بلدان المنشأ الأساسية. فهذه عروض الأسعار من البرازيل (باراناغوا، علفية) والأرجنتين (تسليم ظهر السفينة أعلى النهر) تنخفض بنسبة 13.2 في المائة و10.3 في المائة، على الترتيب قياسًا بالشهر الفائت، حيث يعزى هذا الضغط المسبب لتراجع الأسعار إلى التوقعات بحصاد كميات قياسية في البرازيل، وكذلك إلى تراجع قيمة العملة في الأرجنتين الذي ألقى بظلاله على الأسعار.

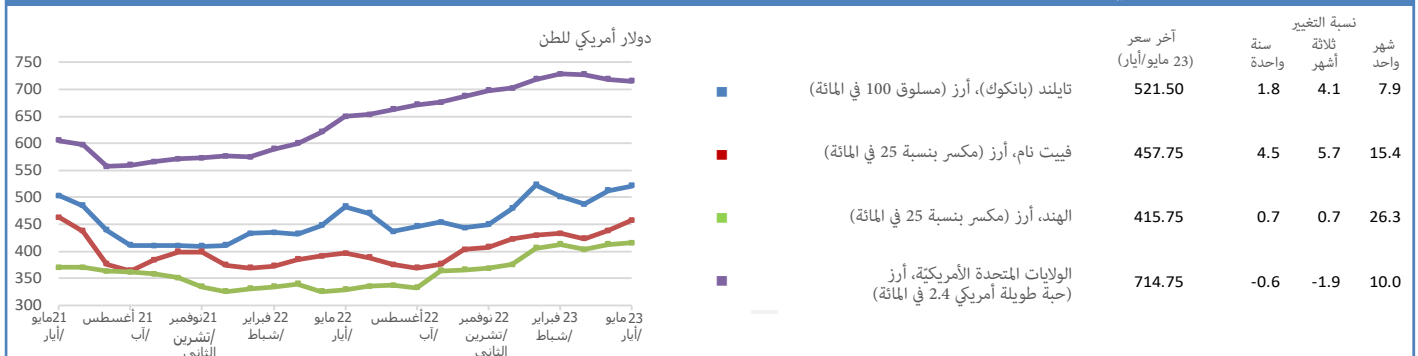
أسعار القمح على المستوى الدولي



أسعار الذرة على المستوى الدولي



أسعار الأرز على المستوى الدولي



لمزيد من المعلومات، يمكنكم زيارة الموقع الإلكتروني لرصد بيانات أسعار الأغذية وتحليلها هنا

تحذيرات الأسعار على المستوى المحلي

في البلدان التي ترتفع فيها أسعار سلعة غذائية أساسية أو أكثر على نحو غير طبيعي ما يؤثر سلباً في الحصول على الأغذية

الأرجنتين | دقيق القمح

نسبة النمو		
معدّل هذه الفترة		حتى 23-04
3 أشهر	-2.4	0.2
12 أشهر	0.2	0.2

المعدل للنمو المركب بالقيمة الحقيقية.

المراجع هو: الأرجنتين، مدينة بوينس آيرس الكبرى، المبيع بالتجزئة، القمح (دقيق).

أسعار دقيق القمح تسجل مزيداً من الارتفاع وتطرق حاجز مستويات قياسية جديدة

واصلت أسعار دقيق القمح ارتفاعها خلال أبريل/نيسان، وذلك للشهر التاسع على التوالي، ما دفع بها إلى مستويات تجاوزت ضعف قيم نظيرتها المسجلة قبل عام على خلفية ارتفاع أسعار حبوب القمح التي اجتمعت مع زيادة تكاليف الطحن والنقل. الأمر الذي أسهم في زيادة شهرية بنسبة ثمانية في المائة طالت أسعار مبيع الخبز بالتجزئة. عمومًا واصلت أسعار المواد الغذائية ارتفاعها وسط الظروف الصعبة التي يعيشها الاقتصاد الشامل والزيادة بنسبة 10 في المائة خلال أبريل/نيسان 2023 قياساً بالشهر الذي سبقه، حيث سجل المعدل السنوي لتضخم أسعار الأغذية نسبة 115 في المائة على المستوى الوطني. ولاحقاً ارتفاع الأسعار، تم تمديد العمل ببرنامج «الأسعار العادلة» - الذي أعيد إطلاقه خلال نوفمبر/تشرين الثاني 2022 ويسري حتى نهاية يوليو/تموز 2023، حيث يتم بموجبه تثبيت أسعار 2 000 سلعة أساسية في المتاجر، بما فيها أسعار المواد الغذائية الأساسية. وفي مايو/أيار، أعيد النظر في البرنامج ليسمح بزيادة شهرية في الأسعار بنسبة 3.8 في المائة.

بوتسوانا | مسحوق الذرة

نسبة النمو		
معدّل هذه الفترة		حتى 23-04
3 أشهر	0.2	0.4
12 أشهر	1.8	-0.1

المعدل للنمو المركب بالقيمة الحقيقية.

المراجع هو: بوتسوانا، المتوسط الوطني، البيع بالتجزئة، مسحوق الذرة.

أسعار الذرة عند مستويات مرتفعة استثنائية

واصلت أسعار مسحوق الذرة ارتفاعها خلال أبريل/نيسان 2023، لكن بوتيرة أبطأ قياساً بالأشهر السابقة، حيث بدأ تراجع الأسعار في جنوب أفريقيا - المصدر الرئيس للحبوب - يلقي بظلاله على الأسعار في السوق المحلية. صحيح أن إنتاج الحبوب على المستوى المحلي لا يشكل سوى نسبة ضئيلة من إجمالي الإمدادات الوطنية، إلا أن الحصاد الراهن قد يتسبب في مزيد من الضغط على الأسعار وخفضها.

إثيوبيا | الحبوب

نسبة النمو		
معدّل هذه الفترة		حتى 23-04
3 أشهر	1.5	2.0
12 أشهر	-0.1	0.3

المعدل للنمو المركب بالقيمة الحقيقية.

المراجع هو: إثيوبيا، أديس أبابا، بيع بالجملة، الذرة.

أسعار الحبوب عند مستويات قياسية خلال أبريل/نيسان متأثرة باستمرار تراجع قيمة العملة الوطنية واضطرابات الحركة التجارية بفعل النزاعات

وصلت أسعار الذرة محلية الإنتاج إلى مستويات قياسية خلال أبريل/نيسان في جميع الأسواق الخاضعة للرصد، بما في ذلك أسعارها في العاصمة أديس أبابا. وفي أبريل/نيسان تجاوزت الأسعار قيم نظيرتها المرتفعة أصلاً قبل عام بنسبة 30-35 في المائة. وفي أديس أبابا، كانت أسعار الحبوب المحلي الإنتاج وأسعار القمح المستورد جزئياً والمستهلك بشكل رئيس في المناطق الحضرية، عند مستويات قياسية تجاوزت نظيرتها قبل عام بنسبة 79 و43 في المائة على الترتيب. ويعزى هذا الارتفاع في أسعار الحبوب في المقام الأول إلى استمرار تراجع قيمة العملة الوطنية الذي تسبب في ارتفاع أسعار الوقود والمستلزمات المستوردة، إضافة إلى اضطرابات الحركة التجارية بفعل النزاعات التي تشهدها بعض المناطق.

لمزيد من المعلومات، يمكنكم زيارة الموقع الإلكتروني لرصد بيانات أسعار الأغذية وتحليلها [هنا](#)

مستوى التحذير بالأسعار:  مرتفع  متوسط

غانا | الحبوب الخشنة

أسعار الحبوب الخشنة تحافظ على استقرارها مع بقائها عند مستويات جد مرتفعة خلال مايو/أيار

حافظت أسعار المبيع بالجملة لكل من الذرة الرفيعة والدخن المنتجين محلياً على استقرارها تارة وارتفعت تارة أخرى، في حين ارتفعت أسعار الذرة المحلية خلال مايو/أيار. وكانت أسعار الذرة الرفيعة أعلى بنسبة 69 في المائة قياساً بمستوياتها المرتفعة قبل عام، بينما كانت أسعار الذرة والدخن أعلى بنسبة 75 في المائة مقارنة بقيمتها المرتفعة قبل عام. ولعل ارتفاع أسعار الحبوب يرجع في الدرجة الأولى إلى تراجع قيمة السيدي الغاني، الذي وصل إلى 11.38 سيدي غاني للدولار الأمريكي الواحد في مايو/أيار 2023 قياساً بـ 7.13 سيدي غاني للدولار الأمريكي الواحد في مايو/أيار 2022، ويعزى أيضاً إلى ارتفاع أسعار السلع وتكاليف النقل دولياً.

نسبة النمو		
معدل هذه الفترة		حتى 23-05
3 أشهر	-3.3	3.2
12 أشهر	-1.4	0.5

المعدل للنمو المركب بالقيمة الحقيقية.
المرجع هو: غانا، أكرا، البيع بالجملة، الذرة.

ملاوي | الذرة

أسعار الذرة تسجل تراجعاً موسميًا مع بقائها أعلى من نظيرتها المسجلة قبل عام. شهد معدل أسعار حبوب الذرة بالقيمة الاسمية تراجعاً حاداً خلال شهري أبريل/نيسان ومايو/أيار، حيث عملت محاصيل 2023 التي تم حصادها مؤخراً على تخفيف الضغط المرتبط بالإمداد. ومن المتوقع أن يقترب إنتاج الذرة عام 2023 من مستوياته المسجلة العام المنصرم ومن معدل السنوات الخمس، حيث أسفرت تأثيرات الإعصار فريدي وشح الهطولات المطرية التي شهدتها بعض المناطق عن تدني الإنتاج. أضف إلى ذلك أن ارتفاع تكاليف إنتاج المحاصيل وارتفاع أسعار المستلزمات عالمياً وضعف قيمة العملة الوطنية - الذي زاد بدوره من الضغط التضخمي - أسهم في ارتفاع الأسعار قياساً بالعام الفائت.

نسبة النمو		
معدل هذه الفترة		حتى 23-04
3 أشهر	3.3	-3.1
12 أشهر	6.5	-0.1

المعدل للنمو المركب بالقيمة الحقيقية.
المرجع هو: ملاوي، المتوسط الوطني، البيع بالتجزئة، الذرة.

ميامار | الأرز

أسعار الأرز على المستوى المحلي تشهد ارتفاعاً خلال مايو/أيار لتترق حاجز مستويات قياسية جديدة

سجلت أسعار الأرز من صنف "إيماتا" - وهو الصنف المستهلك على نطاق واسع - زيادة أخرى للشهر السادس عشر على التوالي خلال مايو/أيار، ما دفع بها إلى مستويات قياسية جديدة، وذلك على خلفية محدودية توافر المنتج إثر انخفاض إنتاج عام 2022 عن المعدل متأثراً بارتفاع تكاليف الإنتاج. ولعل ما دعم الأسعار أيضاً يعزى إلى اضطرابات إمدادات السوق بفعل تأجج العنف وتأثير الإعصار موكا الذي ضرب البقاع الشمالية الغربية من البلاد خلال منتصف مايو/أيار 2023 محدثاً خسائر في المحاصيل القائمة واحتياطي الأغذية المخزنة لدى الأسر. بصفة عامة، كانت الأسعار خلال شهر مايو/أيار أعلى من قيم نظيرتها المسجلة قبل عام بنحو 120 في المائة.

نسبة النمو		
معدل هذه الفترة		حتى 23-05
3 أشهر	6.4	1.5
12 أشهر	5.8	-0.1

المعدل للنمو المركب بالقيمة الحقيقية.
المرجع هو: ميامار، يانغون، البيع بالجملة، الأرز (إماتا، Manawthukha-FQ).

لمزيد من المعلومات، يمكنكم زيارة الموقع الإلكتروني لرصد بيانات أسعار الأغذية وتحليلها هنا

مستوى التحذير بالأسعار: مرتفع متوسط

نيكاراغوا | الفاصولياء الحمراء

أسعار الفاصولياء الحمراء ترتفع في مايو/أيار عن قيمها قبل عام بنسبة 40 في المائة

ارتفعت أسعار المبيع بالجملة لمنتج الفاصولياء الحمراء خلال مايو/أيار للشهر الثاني على التوالي بعد تراجعها الموسمي القصر خلال الفترة ما بين فبراير/شباط ومارس/آذار. ورغم الزيادة السنوية في إنتاج الفاصولياء عام 2022، التي تقدر بحسب مصادر رسمية بنسبة اثنين في المائة، إلا أن الأسعار خلال مايو/أيار كانت أعلى من نظيرتها قبل عام بنسبة 40 في المائة. ولعل ما يدعم ارتفاع الأسعار يُعزى إلى ارتفاع تكاليف الإنتاج والنقل، ناهيك عن الطلب القوي على التصدير، حيث تجاوزت كمية الفاصولياء التي تم تصديرها خلال الربع الأول من عام 2023 نظيرتها قبل عام بنسبة 15 في المائة. الأمر الذي أسهم في ارتفاع أسعار الفاصولياء في السلفادور وهندوراس، المستوردين الرئيسيين للفاصولياء من نيكاراغوا، حيث سجلت الأسعار فيهما زيادة بنحو 30 في المائة قياسًا بنظيرتها قبل عام.

نسبة النمو		
معدّل هذه الفترة حتى 23-05		
3 أشهر	-2.3	1.7
12 أشهر	2.0	0.2

المعدل للنمو المركب بالقيمة الحقيقية.
المرجع هو: نيكاراغوا، مانغوا (الشرقية)، البيع بالجملة، فاصولياء (حمراء).

باكستان | دقيق القمح

أسعار دقيق القمح تحلق خلال مايو/أيار لتصل إلى مستويات قياسية جديدة

واصلت أسعار دقيق القمح، وهو منتج غذائي أساسي، ارتفاعها خلال مايو/أيار لتطرق حاجز مستويات قياسية، متجاوزة قيمها المسجلة قبل عام بنسبة ما بين 100-270 في المائة. ورغم تواصل أعمال حصاد موسم 2023، الذي قد يتجاوز المعدل بحسب مصادر رسمية، إلا أن ارتفاع الأسعار محليًا يأتي على خلفية الزيادة الحادة التي شهدتها الضغط التضخمي وارتفاع تكاليف المستلزمات الزراعية والنقل. أما الاضطرابات التي عصفت بسلاسل الإمداد بفعل ارتفاع أسعار الوقود والأضرار التي لحقت بالطرق وبنها التحتية عقب الفيضانات المدمرة عام 2022 التي تسببت في خسائر فادحة طالت احتياطي الأغذية لدى الأسر فقد أسهمت في الضغط المسبب لارتفاع الأسعار.

نسبة النمو		
معدّل هذه الفترة حتى 23-05		
3 أشهر	23.5	-0.3
12 أشهر	4.3	0.0

المعدل للنمو المركب بالقيمة الحقيقية.
المرجع هو: باكستان، لاهور، البيع بالتجزئة، قمح (دقيق).

أسعار الذرة الرفيعة ترتفع خلال مايو/أيار إلى مستويات استثنائية لأسباب تعزى في المقام الأول إلى نقص الإمدادات والمصاعب الهائلة التي يعيشها الاقتصاد الشامل

ارتفعت أسعار الذرة الرفيعة بنسبة أربعة في المائة خلال مايو/أيار في العاصمة جوبا، حيث اجتمعت الاتجاهات الموسمية مع تراجع آخر في قيمة العملة الوطنية. كذلك سجلت أسعار الكسافا والذرة الرفيعة السودانية وأيضًا القمح المستورد، وهي منتجات أساسية مهمة أخرى في الوجبات المحلية، ارتفاعًا خلال مايو/أيار بنسب تراوحت بين ثلاثة و12 في المائة. وكانت أسعار الأغذية وفق القيمة الاسمية عند مستويات مرتفعة استثنائية خلال مايو/أيار، حيث وصلت أسعار الذرة والذرة الرفيعة إلى ضعفي قيمها المرتفعة أصلاً قبل عام وأكثر من 100 ضعف قيمها المسجلة في يوليو/تموز 2015 قبل انهيار العملة. ولعل ما يدعم ارتفاع أسعار الأغذية يعزى إلى نقص الإمدادات واستمرار الحالة الصعبة التي تعصف بالاقتصاد الشامل نتيجة انخفاض احتياطي النقد الأجنبي وضعف قيمة العملة الوطنية.

جنوب السودان | الأغذية الأساسية

نسبة النمو		
معدّل هذه الفترة حتى 23-04		
3 أشهر	0.1	0.9
12 أشهر	7.2	0.2

المعدل للنمو المركب بالقيمة الحقيقية.
المرجع هو: جنوب السودان، جوبا، البيع بالتجزئة، ذرة رفيعة (فترية).

لمزيد من المعلومات، يمكنكم زيارة الموقع الإلكتروني لرصد بيانات أسعار الأغذية وتحليلها [هنا](#)

مستوى التحذير بالأسعار: ● مرتفع ● متوسط

السودان | الأغذية الأساسية

نسبة النمو		
معدّل هذه الفترة حتى 23-03		
3 أشهر	0.5	4.0
12 أشهر	0.3	-0.4

المعدل للنمو المركب بالقيمة الحقيقية.
المرجع هو: السودان، القضارف، البيع بالجملة، ذرة ريفية (فترية).

أسعار الأغذية تحلق متجاوزة قيمها المرتفعة أصلاً بفعل النزاعات المتواصلة
أفادت التقارير بارتفاع حاد لحق بأسعار الأغذية خلال شهري أبريل/نيسان ومايو/أيار بفعل اضطرابات الحركة التجارية والأسواق التي تأثرت بالنزاعات التي اندلعت بتاريخ 13 أبريل/نيسان 2023، لاسيما في المناطق الحضرية التي تشهد نزاعات حامية. وتأتي هذه الزيادات الحادة على خلفية ارتفاع تكاليف الأغذية المرتفعة أصلاً، حيث كانت أسعار الذرة الرفيعة والدخن - المنتجين الحبيين الأساسيين محليي الإنتاج - أعلى في مارس/آذار بنسبة 60 في المائة من قيمها المرتفعة قبل عام رغم النتائج الطيبة التي حققها الموسم الزراعي لعام 2022. وتبعاً لما جاء عن برنامج الأغذية العالمي، من المتوقع أن تطرأ زيادة أخرى على أسعار سلة الغذاء المحلية، التي تجاوزت في آذار/مارس قيم نظيرتها قبل عام بنسبة 28 في المائة، وذلك بنسبة 25 في المائة إبان فترة الموسم الأعرج الممتدة ما بين يونيو/حزيران وسبتمبر/أيلول في حال استمرار النزاعات. ويرى برنامج الأغذية العالمي أنه في حال تحقق هذه الزيادة في أسعار الأغذية فهذا سيمنع 18 مليون شخص من تلبية احتياجاتهم من الأغذية. ويذكر أن أسعار الحبوب بدأت تشهد اتجاهاً تصاعدياً مطرداً منذ أواخر 2023 بسبب الحالة الصعبة التي يعيشها الاقتصاد الشامل، إلى جانب ارتفاع أسعار الوقود والمستلزمات الزراعية التي تؤدي إلى تضخم تكاليف الإنتاج والنقل. أضف إلى ذلك أن تردي انعدام الاستقرار السياسي وتأجج النزاعات الطائفية تسبب في ضغط إضافي زاد من ارتفاع الأسعار.

زمبابوي | المواد الغذائية

نسبة النمو		
معدّل هذه الفترة حتى 23-04		
3 أشهر	19.7	3.3
12 أشهر	8.5	1.6

المعدل للنمو المركب بالقيمة الحقيقية.
المرجع هو: زمبابوي، موتاري، ساكوبفا، المبيع بالتجزئة، الذرة (أبيض).

ضعف قيمة العملة يرفع معدل التضخم

ارتفع المعدل السنوي لتضخم أسعار الأغذية بنسبة 117 في المائة خلال مايو/أيار، بعد ارتفاعه بنسبة 102 في المائة خلال أبريل/نيسان. كما شهد المعدل الشهري زيادة حادة بنسبة 28 في المائة خلال مايو/أيار بعد أن فقد الدولار الزمبابوي مزيداً من قيمته. واستجابة لهذا الوضع، نفذت الحكومة عدداً من السياسات لتخفيف الضغط التضخمي، بما في ذلك تعليق استيفاء الرسوم الجمركية على واردات سلع غذائية أساسية (السياسات الغذائية، رصد أسعار الأغذية وتحليلها). وعلى مستوى السلع، كانت أسعار حبوب الذرة وأسعار مسحوق الذرة أعلى بشكل ملحوظ خلال أبريل/نيسان ومايو/أيار 2023 قياساً بقيمتها قبل عام. أما فترة حصاد الموسم الرئيس فتُختتم في يونيو/حزيران، حيث من شأن زيادة الإمدادات في الأسواق أن تؤدي إلى شيء من الضغط الذي يقود إلى تراجع أسعار الحبوب المزروعة محلياً كالذرة.

لمزيد من المعلومات، يمكنكم زيارة الموقع الإلكتروني لرصد بيانات أسعار الأغذية وتحليلها هنا

مستوى التحذير بالأسعار: مرتفع متوسط

أعدت هذه النشرة من قبل فريق رصد أسعار الأغذية وتحليلها التابع للنظام العالمي للمعلومات والإنذار المبكر في ميدان الأغذية والزراعة في شعبة الأسواق والتجارة لمنظمة الأغذية والزراعة. وتشتمل هذه النشرة على آخر المعلومات والتحليلات المتعلقة بالأسعار على المستوى المحلي للأغذية الأساسية، لاسيما في البلدان النامية لتستكمل بذلك تحليل منظمة الأغذية والزراعة للأسواق الدولية. كما توفر تحذيراً مبكراً بارتفاع أسعار الأغذية على المستوى القطري التي قد تؤثر سلباً في الأمن الغذائي.

يعود مصدر البيانات المعتمدة لإعداد المخططات والجداول المدرجة في هذا التقرير إلى أداة رصد أسعار الأغذية وتحليلها للنظام العالمي للمعلومات والإنذار المبكر التابع للمنظمة. وتشتمل أداة رصد أسعار الأغذية وتحليلها على سلسلة أسعار شهرية للبيع بالجملة أو التجزئة لأغذية أساسية تستهلك في أكثر من 95 بلداً، مع أسعار أسبوعية أو شهرية لأكثر من 80 مادة غذائية وعلفية متداولة تجارياً على المستوى العالمي. يمكنكم زيارة هذه الأداة على موقع النظام العالمي للمعلومات والإنذار المبكر بالنقر على الرابط: <https://fpma.fao.org>

يستند هذا التقرير إلى المعلومات المتاحة حتى أوائل يونيو/حزيران 2023، التي جرى جمعها من مصادر مختلفة.

لمزيد من المعلومات، يرجى زيارة الموقع الإلكتروني لرصد أسعار الأغذية وتحليلها على الرابط: www.fao.org/giews/food-price/home/ar/

توجه تساؤلاتكم إلى:

النظام العالمي للمعلومات والإنذار المبكر للأغذية والزراعة FPMA نشرة خاصة

رصد أسعار الأغذية وتحليلها

الأسواق والتجارة - التنمية الاقتصادية والاجتماعية

GIEWS1@fao.org

منظمة الأغذية والزراعة للأمم المتحدة

روما، إيطاليا

أعد النظام العالمي للمعلومات والإنذار المبكر لمنظمة الأغذية والزراعة قائمة بالعناوين البريدية بغرض نشر تقاريره.

للاشتراك يرجى تقديم استمارة التسجيل من خلال الرابط التالي:

http://newsletters.fao.org/k/Fao/markets_and_trade_english_giews_world

المسئوليات المستخدمة في هذا المنتج الإعلامي وطريقة عرض المواد الواردة فيه لا تعبر عن أي رأي كان خاص بمنظمة الأغذية والزراعة للأمم المتحدة (المنظمة) بشأن الوضع القانوني أو الإيمائي لأي بلد، أو إقليم، أو مدينة، أو منطقة، أو لسلطات أي منها، أو بشأن تعيين حدودها وتخومها. ولا تعني الإشارة إلى شركات أو منتجات محددة لمصنعين، سواء كانت مشمولة ببراءات الاختراع أم لا، أنها تحظى بدعم أو ترقية المنظمة تفضيلاً لها على أخرى ذات طابع مماثل لم يرد ذكرها.

إن وجهات النظر المُعبّر عنها في هذا المنتج الإعلامي تخص المؤلف (المؤلفين) ولا تعكس بالضرورة وجهات نظر المنظمة أو سياساتها.

ISSN 2707-2010 [مطبوع]

ISSN 2707-2029 [عبر الإنترنت]

© منظمة الأغذية والزراعة، 2023



بعض الحقوق محفوظة. هذا المصنّف متاح وفقاً لشروط الترخيص العام للمشاع الإبداعي نسب المصنف - غير تجاري - المشاركة بالمثل 3.0 لفائدة المنظمات الحكومية الدولية (<https://creativecommons.org/licenses/by-nc-sa/3.0/igo/deed.ar>; CC BY-NC-SA 3.0 IGO).

بموجب أحكام هذا الترخيص، يمكن نسخ هذا العمل، وإعادة توزيعه، وتكييفه لأغراض غير تجارية، بشرط التنويه بمصدر العمل على نحو مناسب. وفي أي استخدام لهذا العمل، لا ينبغي أن يكون هناك أي اقتراح بأن المنظمة تؤيد أي منظمة، أو منتجات، أو خدمات محددة. ولا يسمح باستخدام شعار المنظمة. وإذا تم تكييف العمل، فإنه يجب أن يكون مرخصاً بموجب نفس ترخيص المشاع الإبداعي أو ما يعادله. وإذا تم إنشاء ترجمة لهذا العمل، فيجب أن تتضمن بيان إخلاء المسؤولية التالي بالإضافة إلى التنويه المطلوب: «لم يتم إنشاء هذه الترجمة من قبل منظمة الأغذية والزراعة للأمم المتحدة. والمنظمة ليست مسؤولة عن محتوى أو دقة هذه الترجمة. وسوف تكون الطبعة [طبعة اللغة] الأصلية هي الطبعة المعتمدة.»

تتم تسوية النزاعات الناشئة بموجب الترخيص التي لا يمكن تسويتها بطريقة ودية عن طريق الوساطة والتحكيم كما هو وارد في المادة 8 من الترخيص، باستثناء ما هو منصوص عليه بخلاف ذلك في هذا الترخيص. وتتمثل قواعد الوساطة المعمول بها في قواعد الوساطة الخاصة بالمنظمة العالمية للملكية الفكرية <http://www.wipo.int/amc/en/mediation/rules>، وسيتم إجراء أي تحكيم طبقاً لقواعد التحكيم الخاصة بلجنة الأمم المتحدة للقانون التجاري الدولي (UNCITRAL).

مواد الطرف الثالث. يتحمل المستخدمون الراغبون في إعادة استخدام مواد من هذا العمل المنسوب إلى طرف ثالث، مثل الجداول، والأشكال، والصور، مسؤولية تحديد ما إذا كان يلزم الحصول على إذن لإعادة الاستخدام والحصول على إذن من صاحب حقوق التأليف والنشر. وتقع تبعة المطالبات الناشئة عن التعدي على أي مكون مملوك لطرف ثالث في العمل على عاتق المستخدم وحده.

المبيعات، والحقوق، والترخيص. يمكن الاطلاع على منتجات المنظمة الإعلامية على الموقع الشبكي للمنظمة (<http://www.fao.org/publication/ar>) ويمكن شراؤها من خلال publications-sales@fao.org. وينبغي تقديم طلبات الاستخدام التجاري عن طريق: www.fao.org/contact-us/licence-request. وينبغي تقديم الاستفسارات المتعلقة بالحقوق والترخيص إلى: copyright@fao.org.